



ÅRSREGNSKAPET FOR REGNSKAPSÅRET 2022 - GENERELL INFORMASJON

Enheten

Organisasjonsnummer:	916 006 896
Organisasjonsform:	Aksjeselskap
Foretaksnavn:	OSM MARITIME GROUP AS
Forretningsadresse:	Svinoddveien 12 4836 ARENDAL

Regnskapsår

Årsregnskapets periode:	01.01.2022 - 31.12.2022
-------------------------	-------------------------

Konsern

Morselskap i konsern:	Ja
Konsernregnskap lagt ved:	Nei

Regnskapsregler

Regler for små foretak benyttet:	Nei
Benyttet ved utarbeidelsen av årsregnskapet til selskapet:	Regnskapslovens alminnelige regler

Årsregnskapet fastsatt av kompetent organ

Bekreftet av representant for selskapet:	Geir Arvid Sekkesæter
Dato for fastsettelse av årsregnskapet:	30.06.2023

Grunnlag for avgivelse

År 2022: Årsregnskapet er elektronisk innlevert
År 2021: Tall er hentet fra elektronisk innlevert årsregnskap fra 2022

Det er ikke krav til at årsregnskapet m.v. som sendes til Regnskapsregisteret er undertegnet. Kontrollen på at dette er utført ligger hos revisor/enhetens øverste organ. Sikkerheten ivaretas ved at innsender har rolle/rettighet for innsending av årsregnskapet via Altinn, og ved at det bekreftes at årsregnskapet er fastsatt av kompetent organ.

Brønnøysundregistrene, 21.07.2024



Resultatregnskap

Beløp i: NOK	Note	2022	2021
RESULTATREGNSKAP			
Inntekter			
Annen driftsinntekt	1, 2	238 847 864	206 659 891
Sum inntekter		238 847 864	206 659 891
Kostnader			
Lønnskostnad	3	134 821 724	136 451 712
Avskrivning på varige driftsmidler	4, 5	1 262 251	2 479 515
Nedskrivning av varige driftsmidler og immaterielle eiendeler	4		
Annen driftskostnad	2, 3, 6	95 260 703	62 284 177
Sum kostnader		231 344 677	201 215 405
Driftsresultat		7 503 186	5 444 486
Finansinntekter og finanskostnader			
Renteinntekt fra foretak i samme konsern	2		
Annen renteinntekt		121 423	4 305
Annen finansinntekt	7	58 475 532	23 146 447
Sum finansinntekter		58 596 955	23 150 752
Rentekostnad til foretak i samme konsern	2	146 670	65 946
Annen rentekostnad		29 144	93 415
Annen finanskostnad	7	55 318 021	14 588 931
Sum finanskostnader		55 493 835	14 748 292
Netto finans		3 103 120	8 402 460
Ordinært resultat før skattekostnad		10 606 306	13 846 946
Skattekostnad	8	2 397 223	3 054 026
Ordinært resultat etter skattekostnad		8 209 083	10 792 920
Årsresultat		8 209 083	10 792 920
Årsresultat etter minoritetsinteresser		8 209 083	10 792 920
Totalresultat		8 209 083	10 792 920



Resultatregnskap

Beløp i: NOK	Note	2022	2021
Overføringer og disponeringer			
Avgitt konsernbidrag		8 746 206	7 822 532
Avsatt til annen egenkapital		-537 123	2 970 388
Sum overføringer og disponeringer	9	8 209 083	10 792 920



Balanse

Beløp i: NOK	Note	2022	2021
BALANSE - EIENDELER			
Anleggsmidler			
Immaterielle eiendeler			
Andre immaterielle eiendeler	5	5 286 989	498 487
Utsatt skattefordel	8	240 406	284 012
Sum immaterielle eiendeler		5 527 395	782 499
Varige driftsmidler			
Tomter, bygninger o.a. fast eiendom	4	1 900 000	1 900 000
Maskiner og anlegg	4		
Skip og flytende installasjoner	4		
Driftsløsøre, inventar o.a. utstyr	4	7 504 119	3 360 235
Sum varige driftsmidler		9 404 119	5 260 235
Finansielle anleggsmidler			
Investering i datterselskap	10	30 000	594 196
Investering i annet foretak i samme konsern	10		
Lån til foretak i samme konsern	12		
Investeringer i tilknyttet selskap	10		
Investeringer i aksjer og andeler		25 000	25 000
Andre langsiktige fordringer	11	897 480	897 480
Sum finansielle anleggsmidler		952 480	1 516 676
Sum anleggsmidler		15 883 994	7 559 410
Omløpsmidler			
Varer			
Fordringer			
Kundefordringer	12	113 597 271	95 921 946
Andre kortsiktige fordringer	12	8 644 136	5 088 890
Sum fordringer		122 241 406	101 010 835
Bankinnskudd, kontanter og lignende			
Bankinnskudd, kontanter o.l.	13	5 361 845	5 369 821
Sum bankinnskudd, kontanter og lignende		5 361 845	5 369 821



Balanse

Beløp i: NOK	Note	2022	2021
Sum omløpsmidler		127 603 252	106 380 656
SUM EIENDELER		143 487 245	113 940 066
BALANSE - EGENKAPITAL OG GJELD			
Egenkapital			
Innskutt egenkapital			
Aksjekapital	9, 14	100 000	100 000
Annen innskutt egenkapital	9	842 239	842 239
Sum innskutt egenkapital		942 239	942 239
Opptjent egenkapital			
Annen egenkapital	9	2 207 973	2 970 388
Sum opptjent egenkapital		2 207 973	2 970 388
Sum egenkapital		3 150 213	3 912 627
Gjeld			
Langsiktig gjeld			
Utsatt skatt	8		
Annen langsiktig gjeld			
Øvrig langsiktig gjeld	12		
Sum langsiktig gjeld		0	0
Kortsiktig gjeld			
Gjeld til kredittinstitusjoner	13	40 236 272	3 337 103
Leverandørgjeld	12	54 391 419	17 423 748
Betalbar skatt	8		
Skyldig offentlige avgifter		10 554 781	11 460 744
Utbytte	9		
Annen kortsiktig gjeld	12	35 154 561	77 805 844
Sum kortsiktig gjeld		140 337 033	110 027 439
Sum gjeld		140 337 033	110 027 439



Balanse

Beløp i: NOK	Note	2022	2021
SUM EGENKAPITAL OG GJELD		143 487 245	113 940 066



Til generalforsamlingen i OSM Maritime Group AS

RSM Norge AS

Frolandsveien 6, 4847 Arendal
Org.nr: 982 316 588 MVA

T +47 38 07 07 00
F +47 23 11 42 01

www.rsmnorge.no

Uavhengig revisors beretning

Konklusjon

Vi har revidert årsregnskapet for OSM Maritime Group AS som viser et overskudd på NOK 8 209 083. Årsregnskapet består av balanse per 31. desember 2022, resultatregnskap og kontantstrømoppstilling for regnskapsåret avsluttet per denne datoen og noter til årsregnskapet, herunder et sammendrag av viktige regnskapsprinsipper.

Etter vår mening

- oppfyller årsregnskapet gjeldende lovkrav, og
- gir årsregnskapet et rettviseende bilde av selskapets finansielle stilling per 31. desember 2022, og av dets resultater og kontantstrømmer for regnskapsåret avsluttet per denne datoen i samsvar med regnskapslovens regler og god regnskapskikk i Norge.

Grunnlag for konklusjonen

Vi har gjennomført revisjonen i samsvar med International Standards on Auditing (ISA-ene). Våre oppgaver og plikter i henhold til disse standardene er beskrevet nedenfor under *Revisors oppgaver og plikter ved revisjonen av årsregnskapet*. Vi er uavhengige av selskapet i samsvar med kravene i relevante lover og forskrifter i Norge og International Code of Ethics for Professional Accountants (inkludert internasjonale uavhengighetsstandarder) utstedt av International Ethics Standards Board for Accountants (IESBA-reglene), og vi har overholdt våre øvrige etiske forpliktelser i samsvar med disse kravene. Innhentet revisjonsbevis er etter vår vurdering tilstrekkelig og hensiktsmessig som grunnlag for vår konklusjon.

Øvrig informasjon

Styret og daglig leder (ledelsen) er ansvarlige for informasjonen i årsberetningen. Øvrig informasjon omfatter informasjon i årsrapporten bortsett fra årsregnskapet og den tilhørende revisjonsberetningen. Vår konklusjon om årsregnskapet ovenfor dekker ikke informasjonen i årsberetningen.

I forbindelse med revisjonen av årsregnskapet er det vår oppgave å lese årsberetningen. Formålet er å vurdere hvorvidt det foreligger vesentlig inkonsistens mellom årsberetningen og årsregnskapet og den kunnskap vi har opparbeidet oss under revisjonen av årsregnskapet, eller hvorvidt informasjon i årsberetningen ellers fremstår som vesentlig feil. Vi har plikt til å rapportere dersom årsberetningen fremstår som vesentlig feil. Vi har ingenting å rapportere i så henseende.

Basert på kunnskapen vi har opparbeidet oss i revisjonen, mener vi at årsberetningen

- er konsistent med årsregnskapet og
- inneholder de opplysninger som skal gis i henhold til gjeldende lovkrav.

Ledelsens ansvar for årsregnskapet

Ledelsen er ansvarlig for å utarbeide årsregnskapet og for at det gir et rettviseende bilde i samsvar med regnskapslovens regler og god regnskapskikk i Norge. Ledelsen er også ansvarlig for slik internkontroll som den finner nødvendig for å kunne utarbeide et årsregnskap som ikke inneholder vesentlig feilinformasjon, verken som følge av misligheter eller utilsiktede feil.

THE POWER OF BEING UNDERSTOOD
AUDIT | TAX | CONSULTING

RSM Norge AS is a member of the RSM network and trades as RSM. RSM is the trading name used by the members of the RSM network. Each member of the RSM network is an independent accounting and consulting firm which practices in its own right. The RSM network is not itself a separate legal entity in any jurisdiction.

RSM Norge AS er medlem av/a member of Den norske Revisorforening.

Penneo Dokumentnøkkel: HYS:B-UMQJ6-BJONC-DML54-OKUGL-L58JL



Revisors beretning 2022 for OSM Maritime Group AS

Ved utarbeidelsen av årsregnskapet må ledelsen ta standpunkt til selskapets evne til fortsatt drift og opplyse om forhold av betydning for fortsatt drift. Forutsetningen om fortsatt drift skal legges til grunn for årsregnskapet så lenge det ikke er sannsynlig at virksomheten vil bli avviklet.

Revisors oppgaver og plikter ved revisjonen av årsregnskapet

Vårt mål er å oppnå betryggende sikkerhet for at årsregnskapet som helhet ikke inneholder vesentlig feilinformasjon, verken som følge av misligheter eller utilsiktede feil, og å avgi en revisjonsberetning som inneholder vår konklusjon. Betryggende sikkerhet er en høy grad av sikkerhet, men ingen garanti for at en revisjon utført i samsvar med ISA-ene, alltid vil avdekke vesentlig feilinformasjon. Feilinformasjon kan oppstå som følge av misligheter eller utilsiktede feil. Feilinformasjon er å anse som vesentlig dersom den enkeltvis eller samlet med rimelighet kan forventes å påvirke de økonomiske beslutningene som brukerne foretar på grunnlag av årsregnskapet.

For videre beskrivelse av revisors oppgaver og plikter vises det til:
<https://revisorforeningen.no/revisjonsberetninger>

Arendal, 7. juli 2023
RSM Norge AS

Eirik Halvorsen
Statsautorisert revisor
(elektronisk signert)



PENNEO

Signaturene i dette dokumentet er juridisk bindende. Dokument signert med "Penneo"™ - sikker digital signatur.
De signerende parter sin identitet er registrert, og er listet nedenfor.

"Med min signatur bekrefter jeg alle datoer og innholdet i dette dokument."

Eirik Halvorsen

Statsautorisert revisor

På vegne av: RSM Norge AS

Serienummer: 9578-5995-4-96888

IP: 188.95.xxx.xxx

2023-07-10 17:58:42 UTC



Penneo Dokumentnøkkel: HYSB-UMQJ6-BJONC-DML54-OKUGL-L58JL

Dokumentet er signert digitalt, med **Penneo.com**. Alle digitale signatur-data i dokumentet er sikret og validert av den datamaskin-utregnede hash-verdien av det opprinnelige dokument. Dokumentet er låst og tids-stemplet med et sertifikat fra en betrodd tredjepart. All kryptografisk bevis er integrert i denne PDF, for fremtidig validering (hvis nødvendig).

Hvordan bekrefter at dette dokumentet er originalen?

Dokumentet er beskyttet av ett Adobe CDS sertifikat. Når du åpner dokumentet i

Adobe Reader, skal du kunne se at dokumentet er sertifisert av **Penneo e-signature service <penneo@penneo.com>**. Dette garanterer at innholdet i dokumentet ikke har blitt endret.

Det er lett å kontrollere de kryptografiske beviser som er lokalisert inne i dokumentet, med Penneo validator - <https://penneo.com/validator>



OSM Maritime Group AS

Årsberetning 2022

Virksomhet og lokalisering

Selskapet er et administrasjonsselskap og leverer tjenester innen management av skip, byggetilsyn og ingeniørarbeid. Selskapets forretningskontor er i Arendal.

Risiko og andre usikkerhetsfaktorer

Selskapet er en del av et større konsern og leverer i hovedsak interne tjenester til andre selskap i konsernet. Selskapet er i hovedsak eksponert for de samme risiko som konsernet for øvrig i hovedsak valutarisiko, kredittrisiko, markedsrisiko og likviditetsrisiko. Konsernet benytter blant annet sikringsinstrumenter for å begrense den finansielle risikoen som foreligger knyttet til valutarisiko og har per utgangen av 2022 sikret deler av valuta eksponeringen for 2023.

Fortsatt drift

Selskapet fokuserer kontinuerlig på å styrke likviditeten og fortløpende ta grep for å ivareta en positiv finansiell situasjon. Selskapet har langsiktige avtaler som sikrer fremtidig inntjening og årsregnskapet er således satt opp under forutsetning av fortsatt drift. Det bekreftes herved at forutsetningen for fortsatt drift er til stede.

Arbeidsmiljø og likestilling

Arbeidsmiljøet blir ansett som godt. Sykefraværet i selskapet var på totalt 1 738 antall dager i 2022, noe som utgjorde 4,73 % av total arbeidstid. Styret vil fortsette arbeidet med å redusere antall sykedager. Det har ikke blitt rapportert om skader eller ulykker på arbeidsplassen som har resultert i store materielle- eller personskafer.

Selskapet arbeider aktivt, målrettet og planmessig for likestilling innenfor virksomheten. Ved rekruttering, både internt og eksternt blir personlige kvalifikasjoner prioritert fremfor kjønn. Selskapet er opptatt av å fremme likestilling og kvinner blir tilbudt samme mulighet for ansettelse og karriere som menn. Selskapet hadde ved årets utgang 116 ansatte, hvorav 47 er kvinner tilsvarende 40 %. Gjennomsnittslønn for kvinner og menn i heltidsstillinger utgjorde i 2021 NOK 943 276. Lønnskartlegging viser at likt arbeid gir lik lønn uavhengig av kjønn. Det er flere menn i ledende og uavhengige stillinger noe som gjør at snittlønn for menn ligger høyere enn for kvinner. Selskapet har totalt 6 ansatte på deltid, hvorav 4 kvinner. Deltidsarbeid er etter den ansattes eget ønske. Selskapet benytter midlertidig ansettelse for å håndtere svingninger i arbeidsbelastning gjennom året. I 2022 var det i snitt 8 midlertidig ansatte (1,4 årsverk) hvorav 2 kvinner (0,6 årsverk).

Styreansvarsforsikring

Selskapet er del av konsernets styreansvarsforsikring gjeldende for styre og direktører. Forsikringen har en begrensning på USD 5 millioner pr krav.

Tiltak for å hindre diskriminering mv.

Diskrimineringslovens formål er å fremme likestilling, sikre like muligheter og rettigheter å hindre diskriminering på grunn av etnisitet, nasjonal opprinnelse, avstamning, hudfarge, språk, religion og livssyn. Det arbeides aktivt, målrettet og planmessig for å fremme lovens formål innenfor virksomheten. Aktivitetene omfatter blant annet rekruttering, lønns- og arbeidsvilkår, forfremmelse, utviklingsmuligheter og beskyttelse mot trakassering.

Åpenhet

Stortinget vedtok i juni 2021 åpenhetsloven med formål å fremme selskapers respekt for grunnleggende menneskerettigheter og anstendige arbeidsforhold i forbindelse med produksjon av varer og tjenester, og for å sikre allmennheten tilgang til informasjon om hvordan selskaper håndterer negative konsekvenser for grunnleggende menneskerettigheter og anstendige arbeidsforhold. Loven gjelder for store foretak hjemmehørende i Norge som tilbyr varer og tjenester i eller utenfor Norge. Loven trådte i kraft 1. juli 2022. Selskapets rapport er tilgjengelig på hjemmesiden.



OSM Maritime Group AS

Årsberetning 2022

Påvirkning av ytre miljø

Selskapets virksomhet er ikke regulert av konsesjoner eller pålegg. Selskapet forurensrer ikke det ytre miljø.

Rettsvisende oversikt over utsikter og resultat

Selskapet har et driftsresultat på NOK 7,5 mill mot NOK 5,4 mill i 2021. Netto finansresultat er positivt med NOK 3,1 mill mot 8,4 mill i 2021. Periodens resultat viser et overskudd før skatt på NOK 10,6 mot et overskudd før skatt på NOK 13,8 i 2021.

Selskapet har opparbeidet seg en egenkapitalandel på 2,2% pr 31.12.2022. Selskapet har en negativ operasjonell kontantstrøm på NOK 20,8 mill som må ses i sammenheng med endring i trekk på konsernkonto presentert under finansieringsaktiviteter med NOK 36,9 mill. Selskapet har ingen pågående forskning og utviklingsaktiviteter og begrenset med andre investeringer som påvirker kontantstrømmen i selskapet. Selskapet har stabilt med likvide midler og har tilstrekkelig likviditet til å betjene løpende forpliktelser etter som de forfaller. Selskapet kan trekke på konsernets cash pool ordning skulle det være behov for kortsiktig likviditet.

Styret mener at årsregnskapet gir et rettsvisende bilde av selskapets eiendeler og gjeld, finansielle stilling og resultat.


Redegjørelse for årsregnskapet og resultatdisponering


Etter styrets oppfatning gir fremlagt resultatregnskap og balanse med noter uttrykk for virksomhetens resultat for 2022 og økonomiske stilling ved årsskiftet.

Selskapet har for 2022 hatt et overskudd på NOK 8 209 083 som foreslås disponert som følger:

Avsatt konsernbidrag	NOK	8 746 206
Overført annen egenkapital	NOK	-537 123
Sum disponert	NOK	8 209 083

Arendal, 30. juni 2023


Geir Bekkesæter
Styreleder


Jon Are Gummedal
daglig leder



OSM Maritime Group AS

Resultatregnskap

Driftsinntekter og driftskostnader	Note	2022	2021
Annen driftsinntekt	1, 2	238 847 864	206 659 891
Sum driftsinntekter		238 847 864	206 659 891
Lønnskostnad	3	134 821 724	136 451 712
Avskrivning på varige driftsmidler	4, 5	1 262 251	2 479 515
Annen driftskostnad	2, 3, 6	95 260 703	62 284 177
Sum driftskostnader		231 344 677	201 215 405
Driftsresultat		7 503 186	5 444 486
Finansinntekter og finanskostnader			
Annen renteinntekt		121 423	4 305
Annen finansinntekt	7	58 475 532	23 146 447
Rentekostnad til foretak i samme konsern	2	146 670	65 946
Annen rentekostnad		29 144	93 415
Annen finanskostnad	7	55 318 021	14 588 931
Resultat av finansposter		3 103 120	8 402 460
Resultat før skattekostnad		10 606 306	13 846 946
Skattekostnad	8	2 397 223	3 054 026
Årsresultat		8 209 083	10 792 920
Overføringer			
Avsatt konsernbidrag		8 746 206	7 822 532
Avsatt til annen egenkapital		-537 123	2 970 388
Sum overføringer	9	8 209 083	10 792 920



OSM Maritime Group AS

Balanse

Eiendeler	Note	2022	2021
Anleggsmidler			
Immaterielle eiendeler			
Andre immaterielle eiendeler	5	5 286 989	498 487
Utsatt skattefordel	8	240 406	284 012
Sum immaterielle eiendeler		5 527 395	782 499
Varige driftsmidler			
Tomter, bygninger o.a. fast eiendom	4	1 900 000	1 900 000
Driftsløsøre, inventar o.a. utstyr	4	7 504 119	3 360 235
Sum varige driftsmidler		9 404 119	5 260 235
Finansielle anleggsmidler			
Investeringer i datterselskap	10	30 000	594 196
Investeringer i aksjer og andeler		25 000	25 000
Andre langsiktige fordringer	11	897 480	897 480
Sum finansielle anleggsmidler		952 480	1 516 676
Sum anleggsmidler		15 883 994	7 559 410
Omløpsmidler			
Fordringer			
Kundefordringer	12	113 597 271	95 921 946
Andre kortsiktige fordringer	12	8 644 136	5 088 890
Sum fordringer		122 241 406	101 010 835
Bankinnskudd, kontanter o.l.	13	5 361 845	5 369 821
Sum omløpsmidler		127 603 252	106 380 656
Sum eiendeler		143 487 245	113 940 066




OSM Maritime Group AS


Balanse

Egenkapital og gjeld	Note	2022	2021
Egenkapital			
Innskutt egenkapital			
Aksjekapital	9, 14	100 000	100 000
Annen innskutt egenkapital	9	842 239	842 239
Sum innskutt egenkapital		942 239	942 239
Annen egenkapital	9	2 207 973	2 970 388
Sum opptjent egenkapital		2 207 973	2 970 388
Sum egenkapital		3 150 213	3 912 627
Gjeld			
Kortsiktig gjeld			
Gjeld til kreditinstitusjoner	13	40 236 272	3 337 103
Leverandørgjeld	12	54 391 419	17 423 748
Skyldig offentlige avgifter		10 554 781	11 460 744
Annen kortsiktig gjeld	12	35 154 561	77 805 844
Sum kortsiktig gjeld		140 337 033	110 027 439
Sum gjeld		140 337 033	110 027 439
Sum egenkapital og gjeld		143 487 245	113 940 066

Arendal, 30.06.2023

Styret i OSM Maritime Group AS


Geir Arvid Sekkesæter
styreleder


Jon Are Gummedal
daglig leder



OSM Maritime Group AS Kontantstrømoppstilling

	2022	2021
Kontantstrømmer fra operasjonelle aktiviteter		
Ordinært resultat før skattekostnad	10 606 306	13 846 946
Periodens betalte skatt	0	0
Avskrivning/nedskrivning	1 262 251	2 479 515
Endring varelager, kundefordringer og leverandørgjeld	19 292 346	27 258 781
Endring i andre tidsavgrensingsposter	-51 998 752	47 376 708
Kontantstrøm fra operasjonelle aktiviteter	-20 837 849	90 961 950
Kontantstrømmer fra investeringsaktiviteter		
Kjøp/salg av varige driftsmidler	-10 194 636	-2 403 343
Inn-/utbetaling lån til konsernselskap	0	0
Inn-/utbetaling ved salg/kjøp av andre investeringer	0	-30 000
Kontantstrøm fra investeringsaktiviteter	-10 194 636	-2 433 343
Kontantstrømmer fra finansieringsaktiviteter		
Netto endring kortsiktig gjeld til kreditinst./kassekreditt	36 899 169	-86 393 410
Nedbetaling lån	0	0
Inn-/utbetalinger av konsernbidrag og utbytte	-5 874 660	-2 000 000
Kontantstrøm fra finansieringsaktiviteter	31 024 509	-88 393 410
Netto endring i kontanter	-7 976	135 197
Beholdning av kontanter pr. 01.01.	5 369 821	5 234 624
Beholdning av kontanter pr. 31.12.	5 361 845	5 369 821



OSM Maritime Group AS

Noter til regnskapet for 2022

Regnskapsprinsipper

Årsregnskapet er satt opp i samsvar med regnskapsloven og god regnskapsskikk.

Bruk av estimater

Utarbeidelse av regnskap i samsvar med regnskapsloven krever bruk av estimater. Videre krever anvendelse av selskapets regnskapsprinsipper at ledelsen må utøve skjønn. Områder som i stor grad inneholder slike skjønnsmessige vurderinger, høy grad av kompleksitet, eller områder hvor forutsetninger og estimater er vesentlige for årsregnskapet, er beskrevet i notene.

Valuta

Transaksjoner i utenlandsk valuta omregnes til kursen på transaksjonstidspunktet. Pengeposter i utenlandsk valuta omregnes til norske kroner ved å benytte balansedagens kurs. Ikke-pengeposter som måles til historisk kurs uttrykt i utenlandsk valuta, omregnes til norske kroner ved å benytte valutakursen på transaksjonstidspunktet. Ikke-pengeposter som måles til virkelig verdi uttrykt i utenlandsk valuta, omregnes til valutakursen fastsatt på måletidspunktet. Valutakursendringer resultatføres løpende i regnskapsperioden under andre finansposter.

Salgsinntekter

Tjenester inntektsføres i takt med utførelsen.

Skatt

Skattekostnad består av betalbar skatt og endring i utsatt skatt. Utsatt skatt/skattefordel er beregnet på alle forskjeller mellom regnskapsmessig og skattemessig verdi på eiendeler og gjeld. Utsatt skatt er beregnet med 22% på grunnlag av de midlertidige forskjeller som eksisterer mellom regnskapsmessige og skattemessige verdier, samt skattemessig underskudd til fremføring ved utgangen av regnskapsåret. Netto utsatt skattefordel balanseføres i den grad det er sannsynlig at denne kan bli utnyttet. Betalbar skatt og utsatt skatt er regnskapsført direkte mot egenkapitalen i den grad skattepostene relaterer seg til poster ført direkte mot egenkapitalen.

Klassifisering og vurdering av balanseposter

Omløpsmidler og kortsiktig gjeld omfatter poster som forfaller til betaling innen ett år etter anskaffelsestidspunktet, samt poster som knytter seg til varekretsløpet. Øvrige poster er klassifisert som anleggsmiddel/langsiktig gjeld. Omløpsmidler vurderes til laveste av anskaffelseskost og virkelig verdi. Kortsiktig gjeld balanseføres til nominelt beløp på opptakstidspunktet. Anleggsmidler vurderes til anskaffelseskost, fratrukket av- og nedskrivninger. Langsiktig gjeld balanseføres til nominelt beløp på etableringstidspunktet.

Forskning og utvikling

Utgifter til utvikling balanseføres i den grad det kan identifiseres en fremtidig økonomisk fordel knyttet til utvikling av en identifiserbar immateriell eiendel og utgiftene kan måles pålitelig. I motsatt fall kostnadsføres slike utgifter løpende. Balanseført utvikling avskrives lineært over økonomisk levetid. Utgifter til forskning kostnadsføres løpende.

Varige driftsmidler

Varige driftsmidler balanseføres og avskrives lineært over driftsmidlets forventede levetid. Vesentlige driftsmidler som består av betydelige komponenter med ulik levetid er dekomponert med ulik avskrivningstid for de ulike komponentene.

Direkte vedlikehold av driftsmidler kostnadsføres løpende under driftskostnader, mens påkostninger eller forbedringer tillegges driftsmidlets kostpris og avskrives i takt med driftsmidlet. Dersom gjenvinnbart beløp av driftsmidlet er lavere enn balanseført verdi foretas nedskrivning til gjenvinnbart beløp. Gjenvinnbart beløp er det høyeste av netto salgsverdi og verdi i bruk. Verdi i bruk er nåverdien av de fremtidige kontantstrømmene som eiendelen forventes å generere.

Leide (leasede) driftsmidler balanseføres som driftsmidler hvis leiekontrakten anses som finansiell.



OSM Maritime Group AS

Noter til regnskapet for 2022

Investeringer i datterselskap/tilknyttet selskap

Datterselskapet og tilknyttede selskaper vurderes etter kostmetoden i selskapsregnskapet. Investeringen er vurdert til anskaffelseskost for aksjene med mindre nedskrivning har vært nødvendig. Det er foretatt nedskrivning til virkelig verdi når verdifall skyldes årsaker som ikke kan antas å være forbigående og det må anses nødvendig etter god regnskapsskikk. Nedskrivninger er reversert når grunnlaget for nedskrivning ikke lenger er til stede. Utbytte, konsernbidrag og andre utdelinger fra datterselskap er inntektsført samme år som det er avsatt i givers regnskap. Overstiger utbyttet / konsernbidraget andel av opptjent resultat etter anskaffelsestidspunktet, representerer den overskytende del tilbakebetaling av investert kapital, og utdelingene er fratrukket investeringens verdi i balansen til morselskapet.

Fordringer

Kundefordringer og andre fordringer er oppført i balansen til pålydende etter fradrag for avsetning til forventet tap. Avsetning til tap gjøres på grunnlag av individuelle vurderinger av de enkelte fordringene. I tillegg gjøres det for øvrige kundefordringer en uspesifisert avsetning for å dekke antatt tap på krav.

Gjeld

Gjeld, med unntak for enkelte avsetninger for forpliktelser, balanseføres til nominelt gjeldsbeløp.

Kontantstrømoppstilling

Kontantstrømoppstillingen utarbeides etter den indirekte metoden. Kontanter og kontantekvivalenter omfatter kontanter, bankinnskudd og andre kortsiktige, likvide plasseringer som umiddelbart og med uvesentlig kursrisiko kan konverteres til kjente kontantbeløp og med gjenværende løpetid mindre enn tre måneder fra anskaffelsesdato.

Fusjon

Datterselskapet OSM Corporate Services AS ble fusjonert inn i OSM Maritime Group AS i 2022. Fusjonen ble gjennomført etter prinsipp om kontinuitet og med virkning fra 1.1.2022



OSM Maritime Group AS

Noter til regnskapet for 2022

Note 1: Driftsinntekter

Selskapet opererer innenfor et virksomhetsområde som består i å yte management- og administrasjonstjenester til selskaper innenfor samme konsern. Inntektene opptjenes globalt. Det er ikke vesentlig forskjell i risiko og avkastning mellom de forskjellige geografiske markedene.

Note 2: Transaksjoner med nærstående parter

Ytelser til ledende ansatte er omtalt i note 3, og mellomværende med konsernselskaper er omtalt i note 12.

Selskapets transaksjoner med nærstående parter:	2022	2021
Salg av varer og tjenester	227 556 426	202 948 732
Kjøp av varer og tjenester	17 821 893	13 181 593
Renter og annen finansinntekt	0	0
Renter og annen finanskostnad	146 670	65 946

Note 3: Lønnskostnader, antall ansatte, godtgjørelser, lån til ansatte mm.

Lønnskostnader	2022	2021
Lønninger	106 063 388	99 036 000
Arbeidsgiveravgift	16 201 888	15 579 465
Pensjonskostnader	8 020 270	7 672 430
Andre ytelser	4 536 177	14 163 817
Sum	134 821 724	136 451 713

Selskapet har sysselsatt 115 årsverk i 2022 mot 114 årsverk i 2021.

Selskapet er pliktig til å ha tjenestepensjonsordning etter lov om obligatorisk tjenestepensjon.

Selskapet har pensjonsordning som tilfredsstiller lovens krav.

Ytelser til ledende personer

Godtgjørelse til daglig leder utgjør NOK 2 174 532. Herav utgjør andre ytelser NOK 17 880.

Nåværende daglig leder startet 1.1.2023.

Styreleder og daglig leder har bonusavtaler som utløses etter visse kriterier.

De har også avtaler om godtgjørelse ved opphør av arbeidsforholdet/vervet.

Det er ikke gitt lån/sikkerhetsstillelse til daglig leder, styrets leder eller andre nærstående parter.

Det er ikke utbetalt styrehonorar i perioden.

Enkelte ansatte har en egen bonusavtale.

Kostnadsført godtgjørelse til revisor	2022	2021
Lovpålagt revisjon	338 600	325 500
Skattemessig bistand	10 900	10 400
Annen bistand	88 858	463 978
Sum godtgjørelse til revisor	438 358	799 878

Beløpene er eksklusive merverdiavgift.



OSM Maritime Group AS

Noter til regnskapet for 2022

Note 4: Varige driftsmidler

Varige driftsmidler	Inventar	Software	Bygninger	Sum
Anskaffelseskost 01.01.	1 489 670	9 070 739	1 900 000	12 460 409
Tilgang	228 145	4 679 502	0	4 907 647
Avgang	0	0	0	0
Anskaffelseskost 31.12.	1 717 815	13 750 241	1 900 000	17 368 056
Akkumulerte avskrivninger 31.12.	1 402 324	6 561 612	0	7 963 936
Balanseført verdi 31.12.	315 491	7 188 629	1 900 000	9 404 119
Årets avskrivninger	157 736	606 027	0	763 765
Forventet økonomisk levetid	5 år	3 - 5 år		
Avskrivningsplan	Lineær	Lineær	Ingen	

Bygning er en firmahytte i Vrådal.

Note 5: Immaterielle eiendeler

	Immat. eiendel	Sum
Anskaffelseskost 01.01.	3 682 793	3 682 793
Tilgang	5 286 989	5 286 989
Avgang	0	0
Anskaffelseskost 31.12.	8 969 782	8 969 782
Akkumulerte avskrivninger 31.12.	3 682 793	3 682 793
Balanseført verdi 31.12.	5 286 989	5 286 989
Årets avskrivninger	498 487	498 487
Forventet økonomisk levetid	3 år	
Avskrivningsplan	Lineær	

Immaterielle eiendeler knytter seg til utvikling av it- og styringssystemer



OSM Maritime Group AS

Noter til regnskapet for 2022

Note 6: Leie og leasingavtaler

Leiekontrakter

Selskapet har en langsiktig leieavtale i forbindelse med leie av kontorlokaler.

Årlig leie utgjør NOK 4 500 000.

Leasingavtaler

Selskapet har leasingkontrakter knyttet til inventar/maskiner. Leasingperiodens varighet er 3 - 5 år.

Kostnader knyttet til disse avtalene utgjør for 2022 NOK 57 428 mot NOK 105 040 for 2021.

I tillegg har selskapet kortsiktige avtaler i forbindelse med leie av parkeringsplasser og leiligheter, totalt NOK 1 702 876 for 2022 mot NOK 1 983 336 for 2021.

Note 7: Spesifikasjon av finansinntekter og finanskostnader

Finansinntekter	2022	2021
Valutagevinst	58 475 532	23 146 447
Annen finansinntekt	0	0
Sum finansinntekter	58 475 532	23 146 447
Finanskostnader	2022	2021
Valutatap	55 318 021	14 588 931
Annen finanskostnad	0	0
Sum finanskostnader	55 318 021	14 588 931



OSM Maritime Group AS

Noter til regnskapet for 2022

Note 8: Skatt

Årets skattekostnad fordeler seg på:	2022	2021
Betalbar skatt	2 325 853	1 299 458
Endring i utsatt skatt	71 370	1 754 569
Skatteeffekt mottatt konsernbidrag	0	0
Sum skattekostnad	2 397 223	3 054 027

Beregning av årets skattegrunnlag:	2022	2021
Resultat før skattekostnad	10 606 306	13 846 946
Permanente forskjeller	290 160	34 999
Endring i midlertidige forskjeller	-324 407	355 106
Mottatt konsernbidrag	0	0
Benyttet fremførbart underskudd	0	-8 182 524
Årets skattegrunnlag	10 572 059	6 054 527

Betalbar skattekostnad	2 325 853	1 331 995
Skattevirkning av konsernbidrag	-2 325 853	-1 331 995
Betalbar skatt i balansen	0	0

Beregning av utsatt skatt/utsatt skattefordel:	2022	2021
--	------	------

Midlertidige forskjeller		
Anleggsmidler	-964 772	-1 162 971
Kundefordringer	-127 989	-127 989
Avsetning for forpliktelser	0	0
Fremførbart underskudd	0	0
Grunnlag for beregning av utsatt skatt/skattefordel	-1 092 761	-1 290 960

Balanseført utsatt skattefordel	-240 407	-284 011
--	-----------------	-----------------

Utsatt skattefordel er balanseført på grunnlag av forventet fremtidig skattepliktig inntekt.

Avstemming mellom faktisk og nominell skattesats:

Resultat før skattekostnad	10 606 306	13 846 946
22% skatt av resultat før skatt	2 333 387	3 046 328
Skatt av permanente forskjeller	63 835	7 700
Endring i utsatt skatt/skattefordel som følge av endret skattesats	0	0
Beregnet skattekostnad	2 397 223	3 054 028
Faktisk skattesats	23 %	22 %



OSM Maritime Group AS

Noter til regnskapet for 2022

Note 9: Egenkapital

Årets endring i egenkapital	Aksjekapital	Annen	Annen	Sum
Egenkapital 01.01.	100 000	842 239	2 970 388	3 912 627
Årets resultat	0	0	8 209 083	8 209 083
Fusjon	0	0	-225 292	-225 292
Avgitt konsernbidrag	0	0	-8 746 206	-8 746 206
Egenkapital 31.12.	100 000	842 239	2 207 973	3 150 213

Note 10: Investering i datterselskap

Investeringene i datterselskap, tilknyttet selskap og felleskontrollert virksomhet regnskapsføres etter kostmetoden.

Datterselskap	Forretnings- kontor	Eier-/ stemme- andel	Egenkap. siste år (100 %)	Resultat siste år (100 %)	Balanseført verdi
OSM AS	Arendal	100 %	-29 552	-59 552	30 000
Balanseført verdi 31.12.					30 000

Note 11: Fordringer og gjeld

Fordringer med forfall senere enn ett år	2022	2021
Andre langsiktige fordringer	897 480	897 480
Sum	897 480	897 480

Selskapet har ikke langsiktig gjeld som forfaller senere enn 5 år.

Note 12: Mellomværende med selskap i samme konsern m.v.

	2022	2021
Kundefordringer	110 418 761	88 426 549
Andre fordringer	0	0
Leverandørgjeld	47 295 379	14 690 464
Annen kortsiktig gjeld	14 224 517	43 115 386

Langsiktige lån i konsernforhold blir renteberegnet, kortsiktige mellomregninger i konsern blir ikke renteberegnet.



OSM Maritime Group AS

Noter til regnskapet for 2022

Note 13: Bundne bankinnskudd, trekkrettigheter

Bundne bankinnskudd	2022	2021
Skattetrekksmidler	5 272 408	5 352 828

Trekkrettigheter

Selskapet er en del av en konsernkonto struktur. Selskapet kan under visse forutsetninger trekke på den totale innstående saldo for de deltakende selskaper, men det foreligger ingen øvrige kredittrammer.

Note 14: Aksjekapital og aksjonærinformasjon

Selskapet har 100 000 aksjer hver pålydende NOK 1, samlet aksjekapital utgjør NOK 100 000. Selskapet har kun en aksjeklasse og hver aksje har en stemme.

Selskapet er et heleid datterselskap av OSM Offshore Ltd.

Selskapet inngår i konsernregnskapet til OMH Optimum Maritime Holdings Ltd. Konsernregnskapet er tilgjengelig ved deres kontor i Limassol på Kypros.



OSM Maritime Group AS

Resultatregnskap

Driftsinntekter og driftskostnader	Note	2022	2021
Annen driftsinntekt	1, 2	238 847 864	206 659 891
Sum driftsinntekter		238 847 864	206 659 891
Lønnskostnad	3	134 821 724	136 451 712
Avskrivning på varige driftsmidler	4, 5	1 262 251	2 479 515
Annen driftskostnad	2, 3, 6	95 260 703	62 284 177
Sum driftskostnader		231 344 677	201 215 405
Driftsresultat		7 503 186	5 444 486
Finansinntekter og finanskostnader			
Annen renteinntekt		121 423	4 305
Annen finansinntekt	7	58 475 532	23 146 447
Rentekostnad til foretak i samme konsern	2	146 670	65 946
Annen rentekostnad		29 144	93 415
Annen finanskostnad	7	55 318 021	14 588 931
Resultat av finansposter		3 103 120	8 402 460
Resultat før skattekostnad		10 606 306	13 846 946
Skattekostnad	8	2 397 223	3 054 026
Årsresultat		8 209 083	10 792 920
Overføringer			
Avsatt konsernbidrag		8 746 206	7 822 532
Avsatt til annen egenkapital		-537 123	2 970 388
Sum overføringer	9	8 209 083	10 792 920



OSM Maritime Group AS

Balanse

Eiendeler	Note	2022	2021
Anleggsmidler			
Immaterielle eiendeler			
Andre immaterielle eiendeler	5	5 286 989	498 487
Utsatt skattefordel	8	240 406	284 012
Sum immaterielle eiendeler		5 527 395	782 499
Varige driftsmidler			
Tomter, bygninger o.a. fast eiendom	4	1 900 000	1 900 000
Driftsløsøre, inventar o.a. utstyr	4	7 504 119	3 360 235
Sum varige driftsmidler		9 404 119	5 260 235
Finansielle anleggsmidler			
Investeringer i datterselskap	10	30 000	594 196
Investeringer i aksjer og andeler		25 000	25 000
Andre langsiktige fordringer	11	897 480	897 480
Sum finansielle anleggsmidler		952 480	1 516 676
Sum anleggsmidler		15 883 994	7 559 410
Omløpsmidler			
Fordringer			
Kundefordringer	12	113 597 271	95 921 946
Andre kortsiktige fordringer	12	8 644 136	5 088 890
Sum fordringer		122 241 406	101 010 835
Bankinnskudd, kontanter o.l.	13	5 361 845	5 369 821
Sum omløpsmidler		127 603 252	106 380 656
Sum eiendeler		143 487 245	113 940 066



OSM Maritime Group AS

Balanse

Egenkapital og gjeld	Note	2022	2021
Egenkapital			
Innskutt egenkapital			
Aksjekapital	9, 14	100 000	100 000
Annen innskutt egenkapital	9	842 239	842 239
Sum innskutt egenkapital		942 239	942 239
Annen egenkapital	9	2 207 973	2 970 388
Sum opptjent egenkapital		2 207 973	2 970 388
Sum egenkapital		3 150 213	3 912 627
Gjeld			
Kortsiktig gjeld			
Gjeld til kredittinstitusjoner	13	40 236 272	3 337 103
Leverandørgjeld	12	54 391 419	17 423 748
Skyldig offentlige avgifter		10 554 781	11 460 744
Annen kortsiktig gjeld	12	35 154 561	77 805 844
Sum kortsiktig gjeld		140 337 033	110 027 439
Sum gjeld		140 337 033	110 027 439
Sum egenkapital og gjeld		143 487 245	113 940 066

Arendal, 30.06.2023
Styret i OSM Maritime Group AS

Geir Arvid Sekkesæter
styreleder

Jon Are Gummedal
daglig leder