



ÅRSREGNSKAPET FOR REGNSKAPSÅRET 2021 - GENERELL INFORMASJON

Enheten

Organisasjonsnummer: 913 164 938
Organisasjonsform: Aksjeselskap
Foretaksnavn: FEMTO AS
Forretningsadresse: Øystein Langsets veg 6B
7025 TRONDHEIM

Regnskapsår

Årsregnskapets periode: 01.01.2021 - 31.12.2021

Konsern

Morselskap i konsern: Nei

Regnskapsregler

Regler for små foretak benyttet: Ja
Benyttet ved utarbeidelsen av årsregnskapet til selskapet: Regnskapslovens alminnelige regler

Årsregnskapet fastsatt av kompetent organ

Bekreftet av representant for selskapet: Ina Trolid
Dato for fastsettelse av årsregnskapet: 27.05.2022

Grunnlag for avgivelse

År 2021: Årsregnskapet er elektronisk innlevert
År 2020: Tall er hentet fra elektronisk innlevert årsregnskap fra 2021

Det er ikke krav til at årsregnskapet m.v. som sendes til Regnskapsregisteret er undertegnet. Kontrollen på at dette er utført ligger hos revisor/enhetens øverste organ. Sikkerheten ivaretas ved at innsender har rolle/rettighet for innsending av årsregnskapet via Altinn, og ved at det bekreftes at årsregnskapet er fastsatt av kompetent organ.

Brønnøysundregistrene, 13.07.2023



Resultatregnskap

Beløp i: NOK	Note	2021	2020
RESULTATREGNSKAP			
Inntekter			
Salgsinntekt		1 642 600	1 393 443
Annen driftsinntekt		3 007	79 915
Sum inntekter		1 645 607	1 473 358
Kostnader			
Varekostnad		168	
Lønnskostnad	1	365 287	206
Avskrivning på varige driftsmidler	2	6 853	1 142
Annen driftskostnad		137 029	98 268
Sum kostnader		509 337	99 616
Driftsresultat		1 136 270	1 373 743
Finansinntekter og finanskostnader			
Annen renteinntekt		33 629	132
Annen finansinntekt	3	19 876	145 340
Sum finansinntekter		53 505	145 472
Verdired. av markedsb. finansielle oml.midler	4	295 190	7 579
Annen rentekostnad		4 330	270
Annen finanskostnad		15 973	
Sum finanskostnader		315 494	7 849
Netto finans		-261 988	137 623
Ordinært resultat før skattekostnad		874 282	1 511 366
Skattekostnad på ordinært resultat	5	256 498	333 436
Ordinært resultat etter skattekostnad		617 784	1 177 930
Årsresultat		617 784	1 177 930
Årsresultat etter minoritetsinteresser		617 784	1 177 930
Overføringer og disponeringer			



Resultatregnskap

Beløp i: NOK	Note	2021	2020
Overføringer annen egenkapital	6	617 784	1 177 930
Sum overføringer og disponeringer		617 784	1 177 930



Balanse

Beløp i: NOK	Note	2021	2020
BALANSE - EIENDELER			
Anleggsmidler			
Immaterielle eiendeler			
Utsatt skattefordel	5		121 652
Sum immaterielle eiendeler			121 652
Varige driftsmidler			
Driftsløsøre, inventar, verktøy, kontorm.	2	12 563	19 415
Sum varige driftsmidler		12 563	19 415
Finansielle anleggsmidler			
Investeringer i aksjer og andeler	4	653 510	
Andre langsiktige fordringer		2 698 629	
Sum finansielle anleggsmidler		3 352 139	
Sum anleggsmidler		3 364 702	141 067
Omløpsmidler			
Varer			
Fordringer			
Kundefordringer		264 094	
Andre kortsiktige fordringer		4 945	
Sum fordringer		269 039	
Investeringer			
Markedsbaserte aksjer	4	667 944	465 030
Andre finansielle instrumenter	4	19 500	19 500
Sum investeringer		687 444	484 530
Bankinnskudd, kontanter og lignende			
Bankinnskudd, kontanter o.l.	7	425 845	1 452 923
Sum bankinnskudd, kontanter og lignende		425 845	1 452 923
Sum omløpsmidler		1 382 328	1 937 453



Balanse

Beløp i: NOK	Note	2021	2020
SUM EIENDELER		4 747 030	2 078 520
BALANSE - EGENKAPITAL OG GJELD			
Egenkapital			
Innskutt egenkapital			
Selskapskapital	6	30 000	30 000
Sum innskutt egenkapital		30 000	30 000
Opptjent egenkapital			
Annen egenkapital	6	2 502 599	1 884 815
Sum opptjent egenkapital		2 502 599	1 884 815
Sum egenkapital		2 532 599	1 914 815
Gjeld			
Langsiktig gjeld			
Utsatt skatt	5	2 763	
Sum avsetninger for forpliktelser		2 763	
Annen langsiktig gjeld			
Sum langsiktig gjeld		2 763	0
Kortsiktig gjeld			
Leverandørgjeld		506	176
Betalbar skatt	5	128 626	
Skyldig offentlige avgifter		108 507	130 786
Annen kortsiktig gjeld	8	1 974 029	32 743
Sum kortsiktig gjeld		2 211 668	163 705
Sum gjeld		2 214 431	163 705
SUM EGENKAPITAL OG GJELD		4 747 030	2 078 520



Brønnøysundregistrene

ÅRSREGNSKAP FOR REGNSKAPSÅRET 2021 - GENERELL INFORMASJON

Journalnummer: 2022 376766

Enheten

Organisasjonsnummer: 913 164 938
Organisasjonsform: Aksjeselskap
Foretaksnavn: FEMTO AS
Forretningsadresse: Øystein Langsets veg 6B
7025 TRONDHEIM

Regnskapsår

Årsregnskapets periode: 01.01.2021 - 31.12.2021

Konsern

Morselskap i konsern: Nei

Regnskapsregler

Regler for små foretak benyttet: Ja
Benyttet ved utarbeidelsen av
årsregnskapet til selskapet: Regnskapslovens alminnelige regler

Årsregnskapet fastsatt av kompetent organ

Bekreftet av representant for selskapet: Ina Trolid
Dato for fastsettelse av årsregnskapet: 27.05.2022

Revisjon

Selskapet har besluttet at årsregnskapet
ikke skal revideres: Ja
Årsregnskapet er utarbeidet av ekstern
autorisert regnskapsfører: Ja
Ekstern autorisert regnskapsfører har i
løpet av regnskapsåret bistått ved den
løpende regnskapsføringen eller utført
andre tjenester for selskapet enn å
utarbeide årsregnskapet: Ja

Grunnlag for avgivelse

År 2021: Årsregnskap er elektronisk innlevert.
År 2020: Tall er hentet fra elektronisk innlevert årsregnskap fra 2021.

Det er ikke krav til at årsregnskapet m.v. som sendes til Regnskapsregisteret er undertegnet. Kontrollen på at dette er utført ligger hos revisor/enhetens øverste organ. Sikkerheten ivaretas ved at innsender har rolle/rettighet for innsending av årsregnskapet via Altinn, og ved at det bekreftes at årsregnskapet er fastsatt av kompetent organ.

Brønnøysundregistrene, 31.05.2022

Brønnøysundregistrene
Postadresse: Postboks 900, 8910 Brønnøysund
Telefon: 75 00 75 00
E-post: firmapost@brreg.no Internett: www.brreg.no
Organisasjonsnummer: 974 760 673



Organisasjonsnr: 913 164 938
FEMTO AS

RESULTATREGNSKAP

Beløp i: NOK	Note	2021	2020
RESULTATREGNSKAP			
Inntekter			
Salgsinntekt		1 642 600	1 393 443
Annen driftsinntekt		3 007	79 915
Sum inntekter		1 645 607	1 473 358
Kostnader			
Varekostnad		168	
Lønnskostnad	1	365 287	206
Avskrivning på varige driftsmidler	2	6 853	1 142
Annen driftskostnad		137 029	98 268
Sum kostnader		509 337	99 616
Driftsresultat		1 136 270	1 373 743
Finansinntekter og finanskostnader			
Annen renteinntekt		33 629	132
Annen finansinntekt	3	19 876	145 340
Sum finansinntekter		53 505	145 472
Verdired. av markedsb. finansielle oml.midler	4	295 190	7 579
Annen rentekostnad		4 330	270
Annen finanskostnad		15 973	
Sum finanskostnader		315 494	7 849
Netto finans		-261 988	137 623
Ordinært resultat før skattekostnad			
Skattekostnad på ordinært resultat	5	256 498	333 436
Ordinært resultat etter skattekostnad		617 784	1 177 930
Årsresultat		617 784	1 177 930
Årsresultat etter minoritetsinteresser		617 784	1 177 930
Overføringer og disponeringer			
Overføringer annen egenkapital	6	617 784	1 177 930
Sum overføringer og disponeringer		617 784	1 177 930



Organisasjonsnr: 913 164 938
FEMTO AS

BALANSE

Beløp i: NOK	Note	2021	2020
BALANSE - EIENDELER			
Anleggsmidler			
Immaterielle eiendeler			
Utsatt skattefordel	5		121 652
Sum immaterielle eiendeler			121 652
Varige driftsmidler			
Driftsløsøre, inventar, verktøy, kontorm.	2	12 563	19 415
Sum varige driftsmidler		12 563	19 415
Finansielle anleggsmidler			
Investeringer i aksjer og andeler	4	653 510	
Andre langsiktige fordringer		2 698 629	
Sum finansielle anleggsmidler		3 352 139	
Sum anleggsmidler		3 364 702	141 067
Omløpsmidler			
Varer			
Fordringer			
Kundefordringer		264 094	
Andre kortsiktige fordringer		4 945	
Sum fordringer		269 039	
Investeringer			
Markedsbaserte aksjer	4	667 944	465 030
Andre finansielle instrumenter	4	19 500	19 500
Sum investeringer		687 444	484 530
Bankinnskudd, kontanter og lignende			
Bankinnskudd, kontanter o. l.	7	425 845	1 452 923
Sum bankinnskudd, kontanter og lignende		425 845	1 452 923
Sum omløpsmidler		1 382 328	1 937 453
SUM EIENDELER		4 747 030	2 078 520
BALANSE - EGENKAPITAL OG GJELD			



Egenkapital			
Innskutt egenkapital			
Selskapskapital	6	30 000	30 000
Sum innskutt egenkapital		30 000	30 000
Opptjent egenkapital			
Annen egenkapital	6	2 502 599	1 884 815
Sum opptjent egenkapital		2 502 599	1 884 815
Sum egenkapital		2 532 599	1 914 815
Gjeld			
Langsiktig gjeld			
Utsatt skatt	5	2 763	
Sum avsetninger for forpliktelse		2 763	
Annen langsiktig gjeld			
Sum langsiktig gjeld		2 763	0
Kortsiktig gjeld			
Leverandørgjeld		506	176
Betalbar skatt	5	128 626	
Skyldig offentlige avgifter		108 507	130 786
Annen kortsiktig gjeld	8	1 974 029	32 743
Sum kortsiktig gjeld		2 211 668	163 705
Sum gjeld		2 214 431	163 705
SUM EGENKAPITAL OG GJELD		4 747 030	2 078 520



Organisasjonsnr: 913 164 938
FEMTO AS

NOTEOPPLYSNINGER - SELSKAP - alle poster oppgitt i hele tall

Note

Antall årsverk i regnskapsåret
0.00

Sum Beløp

Balanseført verdi 31.12. Varige driftsmidler Immaterielle eiend.

Konsernregnskap

Morselskapet sitt navn

Forretningskontor for morselskapet

Begrunnelse for at datterselskap er utelatt fra konsolideringen

Konsern, tilknyttet selskap m.v. - fordringer og gjeld

Fordringer

Samlet beløp - tilknyttet selskap Årets Fjorårets

Samlet beløp - foretak i samme konsern Årets Fjorårets

Samlet beløp - foretak i samme konsern Årets Fjorårets

Samlet beløp - felles kontrollert virksomhet Årets Fjorårets

Pantstillelse Beløp

Beholdning av egne aksjer Antall Pålydende Andel av aksjek.



Note

Lån og sikkerhetsstillelse til medlemmer

Er det gitt lån eller sikkerhetsstillelse til ledende personer: Nei

Opplysninger om:

Medlemmer av:

Mer om lån og sikkerhetsstillelse

Note

Noteopplysninger ut over minimumskravene for små foretak

Fullstendige noteopplysninger fremkommer av vedlagte PDF-dokument



Årsregnskap 2021 for Femto AS

Organisasjonsnr. 913164938

Utarbeidet av:



Avdeling Moholt
Brøsetvegen 164B, 7069 Trondheim
Sentralbord: 73 55 70 50
moholt@smnregnskap.no
www.smnregnskap.no



Femto AS

**Resultatregnskap**

	Note	2021	2020
DRIFTSINNEKTER OG DRIFTSKOSTNADER			
Driftsinntekter			
Salgsinntekt		1 642 600	1 393 443
Annen driftsinntekt		3 007	79 915
Sum driftsinntekter		1 645 607	1 473 358
Driftskostnader			
Varekostnad		168	0
Lønnskostnad	1	365 287	206
Avskrivning på varige driftsmidler	2	6 853	1 142
Annen driftskostnad		137 029	98 268
Sum driftskostnader		509 337	99 616
DRIFTSRESULTAT		1 136 270	1 373 743
FINANSINNEKTER OG FINANSKOSTNADER			
Finansinntekter			
Annen renteinntekt		33 629	132
Annen finansinntekt	3	19 876	145 340
Sum finansinntekter		53 505	145 472
Finanskostnader			
Verdired. av markedsb. finansielle oml.midler	4	295 190	7 579
Annen rentekostnad		4 330	270
Annen finanskostnad		15 973	0
Sum finanskostnader		315 494	7 849
NETTO FINANSPOSTER		(261 988)	137 623
ORDINÆRT RES. FØR SKATTEKOSTNAD		874 282	1 511 366
Skattekostnad på ordinært resultat	5	256 498	333 436
ORDINÆRT RESULTAT		617 784	1 177 930
ÅRSRESULTAT		617 784	1 177 930
OVERF. OG DISPONERINGER			
Overføringer annen egenkapital	6	617 784	1 177 930
SUM OVERF. OG DISP.		617 784	1 177 930



Femto AS



Balanse pr. 31.12.2021

	Note	31.12.2021	31.12.2020
EIENDELER			
ANLEGGSMIDLER			
Immaterielle eiendeler			
Utsatt skattefordel	5	0	121 652
Sum immaterielle eiendeler		0	121 652
Varige driftsmidler			
Driftsløsøre, inventar, verktøy, kontorm.	2	12 563	19 415
Sum varige driftsmidler		12 563	19 415
Finansielle anleggsmidler			
Investeringer i aksjer og andeler	4	653 510	0
Andre langsiktige fordringer		2 698 629	0
Sum finansielle anleggsmidler		3 352 139	0
SUM ANLEGGSMIDLER		3 364 702	141 067
OMLØPSMIDLER			
Fordringer			
Kundefordringer		264 094	0
Andre kortsiktige fordringer		4 945	0
Sum fordringer		269 039	0
Investeringer			
Markedsbaserte aksjer	4	667 944	465 030
Andre finansielle instrumenter	4	19 500	19 500
Sum investeringer		687 444	484 530
Bankinnskudd, kontanter o.l.	7	425 845	1 452 923
SUM OMLØPSMIDLER		1 382 328	1 937 453
SUM EIENDELER		4 747 030	2 078 520



Femto AS



Balanse pr. 31.12.2021

	Note	31.12.2021	31.12.2020
EGENKAPITAL OG GJELD			
EGENKAPITAL			
Innskutt egenkapital			
Selskapskapital	6	30 000	30 000
Sum innskutt egenkapital		30 000	30 000
Opptjent egenkapital			
Annen egenkapital	6	2 502 599	1 884 815
Sum opptjent egenkapital		2 502 599	1 884 815
SUM EGENKAPITAL		2 532 599	1 914 815
GJELD			
LANGSIKTIG GJELD			
Avsetning for forpliktelser			
Utsatt skatt	5	2 763	0
Sum avsetning for forpliktelser		2 763	0
SUM LANGSIKTIG GJELD		2 763	0
KORTSIKTIG GJELD			
Leverandørgjeld		506	176
Betalbar skatt	5	128 626	0
Skyldig offentlige avgifter		108 507	130 786
Annen kortsiktig gjeld	8	1 974 029	32 743
SUM KORTSIKTIG GJELD		2 211 668	163 705
SUM GJELD		2 214 431	163 705
SUM EGENKAPITAL OG GJELD		4 747 030	2 078 520

Trondheim 2022

Alf Egil Edvardsen
Styrets leder /Daglig leder



Femto AS



Noter 2021

Regnskapsprinsipper:

Årsregnskapet er satt opp i samsvar med regnskapsloven og god regnskapsskikk for små foretak.

Omløpsmidler og kortsiktig gjeld

Omløpsmidler og kortsiktig gjeld omfatter normalt poster som forfaller til betaling innen ett år etter siste dag i regnskapsåret, samt poster som knytter seg til varekretsløpet. Omløpsmidler vurderes til laveste verdi av anskaffelseskost og antatt virkelig verdi (Laveste verdis prinsipp).

Valuta

Pengeposter i utenlands valuta omregnes til balansedagens kurs.

Markedsbaserte aksjer og andre finansielle instrumenter

Markedsbaserte aksjer hvor selskapet ikke har betydelig innflytelse, vurderes til det laveste av historisk kostpris og antatt virkelig verdi. Mottatt utbytte og andre overskuddsutdelinger fra selskapene inntektsføres som annen finansinntekt.

Varer

Varer er vurdert til det laveste av gjennomsnittlig anskaffelseskost og netto salgsverdi (laveste verdis prinsipp).

Inntekter

Inntektsføring ved salg av varer skjer på leveringstidspunktet. Tjenester inntektsføres i takt med utførelsen. Andelen av salgsinntekter som knytter seg til fremtidige serviceytelser, balanseføres som uopptjent inntekt ved salget og inntektsføres deretter i takt med levering av ytelsene.

Fordringer

Kundefordringer føres opp i balansen til pålydende etter fradrag for avsetning til påregnelig tap. Avsetning til påregnelig tap gjøres på grunnlag av en individuell vurdering av de enkelte fordringene. I tillegg gjøres det for øvrige kundefordringer en uspesifisert avsetning for å dekke antatt tap.

Andre fordringer er også gjenstand for en tilsvarende vurdering.

Skatt

Skattekostnaden i resultatregnskapet omfatter periodens betalbare skatt som blir utlignet og forfaller til betaling i neste regnskapsår i tillegg til endring i utsatt skatt. Utsatt skatt er beregnet med skattesatsen ved utgangen av regnskapsåret (22 %) på grunnlag av skattereduserende og skatteøkende midlertidige forskjeller som eksisterer mellom regnskapsmessige og skattemessige verdier. I beregningen er det også medtatt skattemessig framførbart underskudd ved regnskapsårets utgang. Skatteøkende og skattereduserende midlertidige forskjeller som reverserer eller kan reversere i samme periode er utlignet og nettoført.

Eventuell utsatt skatt på merverdier i forbindelse med oppkjøp av datterselskap blir ikke utlignet.



Femto AS



Noter 2021

Note 1 - Ansatte, godtgjørelser, m.v

Selskapet har en ansatt i regnskapsåret

OTP

Selskapet oppfyller ikke plikt til å opprettet avtale om obligatorisk tjenestepensjon.

Honorar

Det er ikke utbetalt honorar eller annen godtgjørelse til daglig leder eller styre leder.

Revisor

Selskapet har valgt å ikke ha revisor.

	I år	I fjor
Lønn	319 875	0
Arbeidsgiveravgift	45 412	0
Andre lønnsrelaterte ytelser	0	206
Totalt	365 287	206

Note 2 - Driftsløsøre, inventar, verktøy, kontorm.

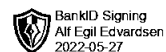
Avskrivningstablå

Driftsløsøre, inventar, verktøy, kontorm.

Anskaffelseskost pr. 1/1	20 558
Anskaffelseskost pr. 31/12	20 558
Akk. av/nedskr. pr 1/1	1 142
+ Ordinære avskrivninger	6 853
Akk. av/nedskr. pr. 31/12	7 995
Balanseført verdi pr 31/12	12 563
Prosentstatts for ord. avskr.	33-33



Femto AS



Noter 2021

Note 3 - Annen finansinntekt

Annen finansinntekt fremkommer slik:

	Beløp
Aksjeutbytte	19 876
Gevinst realisasjon aksjer	0
Sum	19 876

Note 4 - Investeringer i finansielle omløpsmidler

Selskapet har følgende aksjer:

Navn	Org nr.	Antall aksjer	Historisk Kost	Fi
Bergenbio ASA	992219688	3 180	98 250	
Byneset Golfsenter AS	980799891	1	19 500	
Play Magnus AS	912523802	5 029	44 885	
TietoEvery	201115477	750	206 700	
Yara International ASA	986228608	250	114 125	
El-Watch AS	984565259	2 811	653 510	
Meltwater B.V.	21133823	2 570	152 078	
Zepp Health ADR		4 000	348 405	
SUM			1 637 453	

Markedsbaserte aksjer og finansielle omløpsmidler vurderes til det laveste av historisk kostpris og antatt virkelig verdi. Dette utgjør en verdiendring for markedsbaserte finansielle omløpsmidler på kr.295 190



Femto AS



Noter 2021

Note 5 - Skatter

Spesifikasjon av årets skattegrunnlag:

Resultat før skattekostnader	874 282
Permanente og andre forskjeller	275 910
Endring i midlertidige forskjeller	-7 539
Anvendt skattemessig framførbart underskudd	557 989
Skattepliktig inntekt / fremførbart underskudd	584 664

Spesifikasjon av årets skattekostnad:

Betalbar skatt	132 083
Endring i utsatt skatt og utsatt skattefordel	124 415
Samlede ordinære skattekostnader	256 498
Betalbar skatt i balansen består av:	
Beregnet skatt av årets resultat	128 626
= Betalbar skatt i balansen	128 626

Midlertidiger forskjeller og balanseført utsatt skatt	2021	2020
+ Driftsmidler	12 563	5 024
- Fremførbart skattemessig underskudd	0	557 989
Grunnlag for beregning av utsatt skatt / skattefordel	12 563	-552 965
Balanseført utsatt skatt	2 763	0
Balanseført utsatt skattefordel	0	121 652

Alle midlertidige forskjeller kan utlignes og dette er gjennomført i beregningen av utsatt skatt / skattefordel.



Femto AS



Noter 2021

Note 6 - Selskapskapital

Selskapet har 30 aksjer pålydende kr 1 000 pr. aksje, samlet aksjekapital utgjør kr 30 000.

Selskapet har en aksjonær:

Navn	Antall	Eierandel
Alf Egil Edvardsen, styreleder/daglig leder	30	100,00 %

Egenkapitaltransaksjoner:

	Aksjekapital / selskapskapital	Annen egenkapital	Sum egenkapital
Pr 1.1.	30 000	1 884 815	1 914 815
Tilført fra årsresultat	0	617 784	617 784
Pr 31.12.	30 000	2 502 599	2 532 599

Note 7 - Bankinnskudd, kontanter o.l.

Skattetrekkinnskudd utgjør pr 31.12. i år kr 41 844 og utgjorde pr 31.12. i fjor kr 14.

Skyldig forskuddstrekk pr. 31.12 i år er kr 41.844.

Note 8 - Annen kortsiktig gjeld

Selskapet har gjeld til daglig leder/aksjonær Alf Egil Edvardsen pålydende kr. 1.912.414,83. Lånet er rente beregnet med 0,5128 %, som utgjør kr.4.160 for regnskapsåret.



Femto AS



Kontospesifisert utskrift: 23.05.2022 17:25

Resultatregnskap

	Note	2021	2020
DRIFTSINNEKTER OG DRIFTSKOSTNADER			
Driftsinntekter			
Salgsinntekt			
3020 Salgsinntekter tjenester, avg.p		1 294 196,00	600 000,00
3100 Salgsinntekt, utland		348 404,00	793 443,20
Sum Salgsinntekt		1 642 600,00	1 393 443,20
Annen driftsinntekt			
3900 Andre driftsrelaterte inntekter		0,00	79 915,25
3901 Andre driftsrelaterte inntekter		3 007,00	0,00
Sum Annen driftsinntekt		3 007,00	79 915,25
Sum driftsinntekter		1 645 607,00	1 473 358,45
Driftskostnader			
Varekostnad			
4060 Frakt, toll og spedisjon		49,00	0,00
4160 Frakt, toll og spedisjon,avgift		119,00	0,00
4380 Grunnlag MVA innførsel av varer		0,00	2 195,00
4381 Grunnl MVA innf. varer, 1-sats		0,00	(2 195,00)
Sum Varekostnad		168,00	0,00
Lønnskostnad			
	1		
5000 Lønn til ansatte		450 000,00	0,00
5092 Feriepenger		54 000,00	0,00
5210 Fri telefon		2 196,00	0,00
5290 Motpost fordel i arbeidsforhold		(2 196,00)	0,00
5400 Arbeidsgiveravgift		37 798,04	0,00
5405 Arb.giv.avg av pål. feriepenger		7 614,00	0,00
5800 Refusjon av sykepenger		(184 125,00)	0,00
5801 Refusjon sykepenger aga		(184 125,00)	0,00
5802 Motkonto Refusjon sykepenger ag		184 125,00	0,00
5990 Annen personalkostnad		0,00	205,99
Sum Lønnskostnad		365 287,04	205,99
Avskrivning på varige driftsmidler			
	2		
6000 Avskr.bygninger/annen fast eien		6 852,67	1 142,11
Sum Avskrivning på varige driftsmidler		6 852,67	1 142,11
Annen driftskostnad			
6100 Frakt, forsikring vareforsendel		0,00	397,00
6420 Leie datasystemer		905,60	1 500,00
6430 Leie andre kontormaskiner		1 500,00	0,00
6540 Inventar		19 791,77	14 516,12
6541 Utstyr for test		11 172,00	34 237,20
6542 Tjenester for test		995,20	2 416,00
6543 Kjøp for test (fjernleverbare)		155,83	0,00
6552 Datakostnader		997,60	3 826,20
6553 Datakostnader (fjernleverbare)		2 172,79	5 755,90
6705 Regnskapshonorar		42 546,65	17 406,40
6720 Honorar øk./juridisk bistand		34 500,00	0,00
6840 Aviser, tidsskrifter, bøker o.l		7 631,00	9 784,20
6901 Mobiltelefon /elektronisk kommu		835,49	0,00
6907 Internett		3 750,81	0,00
7140 Reisekostnad ikke oppg.pliktig		0,00	1 047,00
7350 Representasjon fradragberettig		1 729,00	0,00

Kontospesifisert Offentlig Regnskap for Femto AS

Organisasjonsnr. 913164938 Side1av6



Femto AS



Kontospesifisert utskrift: 23.05.2022 17:25

Resultatregnskap

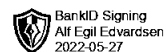
	Note	2021	2020
7730 Kostnad ved egne aksjer		237,00	0,00
7770 Bank og kortgebyr		408,51	456,50
7790 Annen kostnad		7 700,00	6 925,00
Sum Annen driftskostnad		137 029,25	98 267,52
Sum driftskostnader		509 336,96	99 615,62
DRIFTSRESULTAT		1 136 270,04	1 373 742,83
FINANSINNTEKTER OG FINANSKOSTNADER			
Finansinntekter			
Annen renteinntekt			
8030 Renteinntekt foretak i konserne		30 873,09	0,00
8050 Annen renteinntekt		2 756,00	131,58
Sum Annen renteinntekt		33 629,09	131,58
Annen finansinntekt			
8071 Aksjeutbytte fra norsk foretak	3	10 000,00	4 500,00
8073 Aksjeutbytte fra utenlandsk for		9 876,29	2 579,32
8078 Salg av aksjer utenfor fritaksm		0,00	138 261,08
Sum Annen finansinntekt		19 876,29	145 340,40
Sum finansinntekter		53 505,38	145 471,98
Finanskostnader			
Verdired. av markedsb. finansielle oml.midler			
8100 Verdired. markedsb. finansielle	4	295 190,44	7 579,00
Sum Verdired. av markedsb. finansielle oml.midler		295 190,44	7 579,00
Annen rentekostnad			
8140 Rentekostnad ikke fradragsber.		0,00	24,00
8150 Annen rentekostnad		4 245,00	0,00
8155 Forsinkelsesrente / rente lever		85,00	245,64
Sum Annen rentekostnad		4 330,00	269,64
Annen finanskostnad			
8160 Valutatap		15 973,35	0,00
Sum Annen finanskostnad		15 973,35	0,00
Sum finanskostnader		315 493,79	7 848,64
NETTO FINANSPOSTER		(261 988,41)	137 623,34
ORDINÆRT RES. FØR SKATTEKOSTNAD		874 281,63	1 511 366,17
Skattekostnad på ordinært resultat			
8300 Betaibar skatt	5	128 626,00	0,00
8320 Endring i utsatt skatt		2 763,00	0,00
8330 Endring i utsatt skattefordel		121 652,00	332 662,00
8340 Kildeskatt på mottatt utbytte,		3 456,70	773,80
Sum Skattekostnad på ordinært resultat		256 497,70	333 435,80
ORDINÆRT RESULTAT		617 783,93	1 177 930,37
ÅRSRESULTAT		617 783,93	1 177 930,37
OVERF. OG DISPONERINGER			
Overføringer annen egenkapital	6		

Kontospesifisert Offentlig Regnskap for Femto AS

Organisasjonsnr. 913164938 Side2av6



Femto AS



Kontospesifisert utskrift: 23.05.2022 17:25

Resultatregnskap

	Note	2021	2020
8960 Overføring annen opptjent EK		617 783,93	1 177 930,37
Sum Overføringer annen egenkapital		617 783,93	1 177 930,37
SUM OVERF. OG DISP.		617 783,93	1 177 930,37



Femto AS

BankID Signing
Alf Egil Edvardsen
2022-05-27**Balanse pr. 31.12.2021**

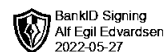
	Note	31.12.2021	31.12.2020
EIENDELER			
ANLEGGSMIDLER			
Immaterielle eiendeler			
Utsatt skattefordel	5		
1070 Utsatt skattefordel		0,00	121 652,00
Sum Utsatt skattefordel		0,00	121 652,00
Sum immaterielle eiendeler		0,00	121 652,00
Varige driftsmidler			
Driftsløsøre, inventar, verktøy, kontorm.	2		
1250 Inventar		12 562,82	19 415,49
Sum Driftsløsøre, inventar, verktøy, kontorm.		12 562,82	19 415,49
Sum varige driftsmidler		12 562,82	19 415,49
Finansielle anleggsmidler			
Investeringer i aksjer og andeler	4		
1351 El-Watch AS		653 510,00	0,00
Sum Investeringer i aksjer og andeler		653 510,00	0,00
Andre langsiktige fordringer			
1321 Lån til Memento Network AS		2 698 629,09	0,00
Sum Andre langsiktige fordringer		2 698 629,09	0,00
Sum finansielle anleggsmidler		3 352 139,09	0,00
SUM ANLEGGSMIDLER		3 364 701,91	141 067,49
OMLØPSMIDLER			
Fordringer			
Kundefordringer			
1500 Kundefordringer		264 093,75	0,00
Sum Kundefordringer		264 093,75	0,00
Andre kortsiktige fordringer			
1740 Forskuddsbetalt kostander		239,00	0,00
2770 Skyldig arbeidsgiveravgift		4 705,96	0,00
Sum Andre kortsiktige fordringer		4 944,96	0,00
Sum fordringer		269 038,71	0,00
Investeringer			
Markedsbaserte aksjer	4		
1811 Zepp Corporation (NYSE)		178 152,00	0,00
1813 TietoEVRY Corporation (Nasdaq H)		196 896,43	196 896,43
1814 Yara International (Oslo Børs)		89 000,00	89 000,00
1815 BergenBio ASA (Oslo Børs)		64 490,40	98 219,00
1816 1816 Meltwater B.V (Oslo Børs)		65 278,00	0,00
1822 Play Magnus AS (Euronext Growth)		74 127,46	80 914,20
Sum Markedsbaserte aksjer		667 944,29	465 029,63
Andre finansielle instrumenter	4		
1821 Byneset Golfcenter AS		19 500,00	19 500,00
Sum Andre finansielle instrumenter		19 500,00	19 500,00
Sum investeringer		687 444,29	484 529,63
Bankinnskudd, kontanter o.l.	7		
1920 Bank 1503 43 66214 DnB		383 381,64	487 508,12
1921 Nordnett -28987741		619,31	134 137,82
1922 My Smart Advisor		0,00	831 263,35
1950 Skatt 1503 46 55739		41 844,00	13,86
Sum Bankinnskudd, kontanter o.l.		425 844,95	1 452 923,15

Kontospesifisert Offentlig Regnskap for Femto AS

Organisasjonsnr. 913164938 Side4av6



Femto AS



Balanse pr. 31.12.2021

	Note	31.12.2021	31.12.2020
SUM OMLØPSMIDLER		1 382 327,95	1 937 452,78
SUM EIENDELER		4 747 029,86	2 078 520,27



Femto AS

BankID Signing
Alf Egil Edvardsen
2022-05-27**Balanse pr. 31.12.2021**

	Note	31.12.2021	31.12.2020
EGENKAPITAL OG GJELD			
EGENKAPITAL			
Innskutt egenkapital			
Selskapskapital	6		
2000 Aksjekapital		30 000,00	30 000,00
Sum Selskapskapital		30 000,00	30 000,00
Sum innskutt egenkapital		30 000,00	30 000,00
Opptjent egenkapital			
Annen egenkapital	6		
2050 Annen egenkapital		2 502 598,94	1 884 815,01
Sum Annen egenkapital		2 502 598,94	1 884 815,01
Sum opptjent egenkapital		2 502 598,94	1 884 815,01
SUM EGENKAPITAL		2 532 598,94	1 914 815,01
GJELD			
LANGSIKTIG GJELD			
Avsetning for forpliktelser			
Utsatt skatt	5		
2120 Utsatt skatt		2 763,00	0,00
Sum Utsatt skatt		2 763,00	0,00
Sum avsetning for forpliktelser		2 763,00	0,00
SUM LANGSIKTIG GJELD		2 763,00	0,00
KORTSIKTIG GJELD			
Leverandørgjeld			
2400 Leverandørgjeld		506,00	176,25
Sum Leverandørgjeld		506,00	176,25
Betalbar skatt	5		
2500 Betalbar skatt ikke utlignet		128 626,00	0,00
Sum Betalbar skatt		128 626,00	0,00
Skyldig offentlige avgifter			
2600 Forskuddstrekk		41 844,00	0,00
2702 Utgående merverdiavgift kjøp tj		(0,01)	0,00
2712 Inngående merverdiavgift kjøp t		0,01	0,00
2740 Oppgjørskonto merverdiavgift		66 663,09	130 786,07
Sum Skyldig offentlige avgifter		108 507,09	130 786,07
Annen kortsiktig gjeld	8		
2785 Påløpt arbeidsgiveravgift ferie		7 614,00	0,00
2911 Gjeld til ansatte og aksjonærer		1 912 414,83	32 742,94
2940 Feriepenger		54 000,00	0,00
Sum Annen kortsiktig gjeld		1 974 028,83	32 742,94
SUM KORTSIKTIG GJELD		2 211 667,92	163 705,26
SUM GJELD		2 214 430,92	163 705,26
SUM EGENKAPITAL OG GJELD		4 747 029,86	2 078 520,27