



## ÅRSREGNSKAPET FOR REGNSKAPSÅRET 2023 - GENERELL INFORMASJON

### Enheten

Organisasjonsnummer: 921 617 143  
Organisasjonsform: Aksjeselskap  
Foretaksnavn: FREDENSBORG FRITID AS  
Forretningsadresse: Henrik Ibsens gate 48  
0255 OSLO

### Regnskapsår

Årsregnskapets periode: 01.01.2023 - 31.12.2023

### Konsern

Morselskap i konsern: Ja  
Konsernregnskap lagt ved: Nei

### Regnskapsregler

Regler for små foretak benyttet: Ja  
Benyttet ved utarbeidelsen av årsregnskapet til selskapet: Regnskapslovens alminnelige regler

### Årsregnskapet fastsatt av kompetent organ

Bekreftet av representant for selskapet: Andreas Magnus Simonsen  
Dato for fastsettelse av årsregnskapet: 26.04.2024

### Grunnlag for avgivelse

År 2023: Årsregnskapet er elektronisk innlevert  
År 2022: Tall er hentet fra elektronisk innlevert årsregnskap fra 2023

*Det er ikke krav til at årsregnskapet m.v. som sendes til Regnskapsregisteret er undertegnet. Kontrollen på at dette er utført ligger hos revisor/enhetens øverste organ. Sikkerheten ivaretas ved at innsender har rolle/rettighet for innsending av årsregnskapet via Altinn, og ved at det bekreftes at årsregnskapet er fastsatt av kompetent organ.*

Brønnøysundregistrene, 04.06.2025



## Resultatregnskap

Beløp i: NOK	Note	2023	2022
<b>RESULTATREGNSKAP</b>			
<b>Inntekter</b>			
Salgsinntekt	1	20 433 883	19 937 298
Annen driftsinntekt	1	6 982	
<b>Sum inntekter</b>		<b>20 440 865</b>	<b>19 937 298</b>
<b>Kostnader</b>			
Varekostnad		156 962	154 833
Lønnskostnad	2	26 695 836	23 685 147
Avskrivning av driftsmidler og immaterielle eiendeler	3	202 420	214 939
Nedskrivning av varige driftsmidler og immaterielle eiendeler	3	175 455	34 526
Annen driftskostnad	2	4 257 565	6 966 765
<b>Sum kostnader</b>		<b>31 488 239</b>	<b>31 056 210</b>
<b>Driftsresultat</b>		<b>-11 047 373</b>	<b>-11 118 912</b>
<b>Finansinntekter og finanskostnader</b>			
Inntekt på investering i tilknyttet selskap			25 000 000
Renteinntekt fra foretak i samme konsern	4	5 163 595	6 342 493
Annen renteinntekt	4	1 968 643	1 261 852
Annen finansinntekt	4		60 514 151
<b>Sum finansinntekter</b>		<b>7 132 238</b>	<b>93 118 496</b>
Rentekostnad til foretak i samme konsern	4	4 313 095	6 860 016
Annen rentekostnad	4	634 359	3 371
Annen finanskostnad	4	3 214	388
<b>Sum finanskostnader</b>		<b>4 950 668</b>	<b>6 863 774</b>
<b>Netto finans</b>		<b>2 181 570</b>	<b>86 254 722</b>
<b>Ordinært resultat før skattekostnad</b>		<b>-8 865 803</b>	<b>75 135 809</b>
Skattekostnad på resultat	5	-1 950 477	3 216 765
<b>Ordinært resultat etter skattekostnad</b>		<b>-6 915 326</b>	<b>71 919 044</b>
<b>Årsresultat</b>		<b>-6 915 326</b>	<b>71 919 044</b>



## Resultatregnskap

<b>Beløp i: NOK</b>	<b>Note</b>	<b>2023</b>	<b>2022</b>
Årsresultat etter minoritetsinteresser		-6 915 326	71 919 044
<b>Totalresultat</b>		<b>-6 915 326</b>	<b>71 919 044</b>
<b>Overføringer og disponeringer</b>			
Udekket tap	6		2 080 830
Overført fra/til annen egenkapital	6	-6 915 326	69 838 215
<b>Sum overføringer og disponeringer</b>		<b>-6 915 326</b>	<b>71 919 044</b>



## Balanse

Beløp i: NOK	Note	2023	2022
<b>BALANSE - EIENDELER</b>			
<b>Anleggsmidler</b>			
<b>Immaterielle eiendeler</b>			
Utsatt skattefordel	5	2 424 346	473 869
<b>Sum immaterielle eiendeler</b>		<b>2 424 346</b>	<b>473 869</b>
<b>Varige driftsmidler</b>			
Driftsløsøre, inventar o.a. utstyr	3	248 792	559 690
<b>Sum varige driftsmidler</b>		<b>248 792</b>	<b>559 690</b>
<b>Finansielle anleggsmidler</b>			
Investering i datterselskap	7	209 400 000	209 400 000
Investeringer i tilknyttet selskap	7	569 026 529	563 176 529
Investeringer i aksjer og andeler		2 631 546	
<b>Sum finansielle anleggsmidler</b>		<b>781 058 075</b>	<b>772 576 529</b>
<b>Sum anleggsmidler</b>		<b>783 731 212</b>	<b>773 610 088</b>
<b>Omløpsmidler</b>			
<b>Varer</b>			
<b>Fordringer</b>			
Kundefordringer		4 187 718	5 171 358
Andre kortsiktige fordringer		15 114 403	24 545 799
Konsernfordringer	8	135 057 640	59 136 425
<b>Sum fordringer</b>		<b>154 359 761</b>	<b>88 853 582</b>
<b>Bankinnskudd, kontanter og lignende</b>			
Bankinnskudd, kontanter o.l.	9	20 305 293	55 982 943
<b>Sum bankinnskudd, kontanter og lignende</b>		<b>20 305 293</b>	<b>55 982 943</b>
<b>Sum omløpsmidler</b>		<b>174 665 054</b>	<b>144 836 525</b>
<b>SUM EIENDELER</b>		<b>958 396 266</b>	<b>918 446 614</b>



## Balanse

Beløp i: NOK	Note	2023	2022
<b>BALANSE - EGENKAPITAL OG GJELD</b>			
<b>Egenkapital</b>			
<b>Innskutt egenkapital</b>			
Aksjekapital	6, 10	16 915 548	14 370 792
Beholdning av egne aksjer	10		
Overkurs	6	716 832 616	535 456 372
<b>Sum innskutt egenkapital</b>		<b>733 748 164</b>	<b>549 827 164</b>
<b>Opptjent egenkapital</b>			
Annen egenkapital	6	62 922 888	69 838 215
<b>Sum opptjent egenkapital</b>		<b>62 922 888</b>	<b>69 838 215</b>
<b>Sum egenkapital</b>		<b>796 671 053</b>	<b>619 665 379</b>
<b>Gjeld</b>			
<b>Langsiktig gjeld</b>			
Utsatt skatt	5		
<b>Annen langsiktig gjeld</b>			
Gjeld til kredittinstitusjoner		12 000 000	
Øvrig langsiktig gjeld	8	104 402 820	113 402 820
<b>Sum annen langsiktig gjeld</b>		<b>116 402 820</b>	<b>113 402 820</b>
<b>Sum langsiktig gjeld</b>		<b>116 402 820</b>	<b>113 402 820</b>
<b>Kortsiktig gjeld</b>			
Leverandørgjeld	8	569 628	772 057
Betalbar skatt	5		
Skyldig offentlige avgifter		1 522 845	1 455 158
Kortsiktig konserngjeld		40 000 166	180 608 071
Annen kortsiktig gjeld		3 229 755	2 543 129
<b>Sum kortsiktig gjeld</b>		<b>45 322 394</b>	<b>185 378 415</b>
<b>Sum gjeld</b>		<b>161 725 214</b>	<b>298 781 235</b>
<b>SUM EGENKAPITAL OG GJELD</b>		<b>958 396 266</b>	<b>918 446 614</b>



## Brønnøysundregistrene

### ÅRSREGNSKAP FOR REGNSKAPSÅRET 2023 - GENERELL INFORMASJON

Journalnummer: 2024 432505

#### Enheten

Organisasjonsnummer: 921 617 143  
Organisasjonsform: Aksjeselskap  
Foretaksnavn: FREDENSBORG FRITID AS  
Forretningsadresse: Henrik Ibsens gate 48  
0255 OSLO

#### Regnskapsår

Årsregnskapets periode: 01.01.2023 - 31.12.2023

#### Konsern

Morselskap i konsern: Ja  
Konsernregnskap lagt ved: Nei

#### Regnskapsregler

Regler for små foretak benyttet: Ja  
Benyttet ved utarbeidelsen av  
årsregnskapet til selskapet: Regnskapslovens alminnelige regler

#### Årsregnskapet fastsatt av kompetent organ

Bekreftet av representant for selskapet: Andreas Magnus Simonsen  
Dato for fastsettelse av årsregnskapet: 26.04.2024

#### Grunnlag for avgivelse

År 2023: Årsregnskap er elektronisk innlevert.  
År 2022: Tall er hentet fra elektronisk innlevert årsregnskap fra 2023.

*Det er ikke krav til at årsregnskapet m.v. som sendes til Regnskapsregisteret er undertegnet. Kontrollen på at dette er utført ligger hos revisor/enhetens øverste organ. Sikkerheten ivaretas ved at innsender har rolle/rettighet for innsending av årsregnskapet via Altinn, og ved at det bekreftes at årsregnskapet er fastsatt av kompetent organ.*

Brønnøysundregistrene, 06.06.2024



Organisasjonsnr: 921 617 143  
FREDENSBORG FRITID AS

## RESULTATREGNSKAP

Beløp i: NOK	Note	2023	2022
<b>RESULTATREGNSKAP</b>			
<b>Inntekter</b>			
Salgsinntekt	1	20 433 883	19 937 298
Annen driftsinntekt	1	6 982	
<b>Sum inntekter</b>		<b>20 440 865</b>	<b>19 937 298</b>
<b>Kostnader</b>			
Varekostnad		156 962	154 833
Lønnskostnad	2	26 695 836	23 685 147
Avskrivning av driftsmidler og immaterielle eiendeler	3	202 420	214 939
Nedskrivning av varige driftsmidler og immaterielle eiendeler	3	175 455	34 526
Annen driftskostnad	2	4 257 565	6 966 765
<b>Sum kostnader</b>		<b>31 488 239</b>	<b>31 056 210</b>
<b>Driftsresultat</b>		<b>-11 047 373</b>	<b>-11 118 912</b>
<b>Finansinntekter og finanskostnader</b>			
Inntekt på investering i tilknyttet selskap			25 000 000
Renteinntekt fra foretak i samme konsern	4	5 163 595	6 342 493
Annen renteinntekt	4	1 968 643	1 261 852
Annen finansinntekt	4		60 514 151
<b>Sum finansinntekter</b>		<b>7 132 238</b>	<b>93 118 496</b>
Rentekostnad til foretak i samme konsern	4	4 313 095	6 860 016
Annen rentekostnad	4	634 359	3 371
Annen finanskostnad	4	3 214	388
<b>Sum finanskostnader</b>		<b>4 950 668</b>	<b>6 863 774</b>
<b>Netto finans</b>		<b>2 181 570</b>	<b>86 254 722</b>
<b>Ordinært resultat før skattekostnad</b>			
Skattekostnad på resultat	5	-1 950 477	3 216 765
<b>Ordinært resultat etter skattekostnad</b>		<b>-6 915 326</b>	<b>71 919 044</b>
<b>Årsresultat</b>		<b>-6 915 326</b>	<b>71 919 044</b>
<b>Årsresultat etter minoritetsinteresser</b>		<b>-6 915 326</b>	<b>71 919 044</b>



<b>Totalresultat</b>		<b>-6 915 326</b>	<b>71 919 044</b>
<b>Overføringer og disponeringer</b>			
Udekket tap	6		2 080 830
Overført fra/til annen egenkapital	6	-6 915 326	69 838 215
<b>Sum overføringer og disponeringer</b>		<b>-6 915 326</b>	<b>71 919 044</b>



Organisasjonsnr: 921 617 143  
FREDENSBORG FRITID AS

## BALANSE

Beløp i: NOK

Note	2023	2022
------	------	------

### BALANSE - EIENDELER

#### Anleggsmidler

##### Immaterielle eiendeler

Utsatt skattefordel	5	2 424 346	473 869
<b>Sum immaterielle eiendeler</b>		<b>2 424 346</b>	<b>473 869</b>

##### Varige driftsmidler

Driftsløsøre, inventar o. a. utstyr	3	248 792	559 690
<b>Sum varige driftsmidler</b>		<b>248 792</b>	<b>559 690</b>

##### Finansielle anleggsmidler

Investering i datterselskap	7	209 400 000	209 400 000
Investeringer i tilknyttet selskap	7	569 026 529	563 176 529
Investeringer i aksjer og andeler		2 631 546	
<b>Sum finansielle anleggsmidler</b>		<b>781 058 075</b>	<b>772 576 529</b>
<b>Sum anleggsmidler</b>		<b>783 731 212</b>	<b>773 610 088</b>

#### Omløpsmidler

##### Varer

##### Fordringer

Kundefordringer		4 187 718	5 171 358
Andre kortsiktige fordringer		15 114 403	24 545 799
Konsernfordringer	8	135 057 640	59 136 425
<b>Sum fordringer</b>		<b>154 359 761</b>	<b>88 853 582</b>

##### Bankinnskudd, kontanter og lignende

Bankinnskudd, kontanter o. l.	9	20 305 293	55 982 943
<b>Sum bankinnskudd, kontanter og lignende</b>		<b>20 305 293</b>	<b>55 982 943</b>

<b>Sum omløpsmidler</b>		<b>174 665 054</b>	<b>144 836 525</b>
-------------------------	--	--------------------	--------------------

<b>SUM EIENDELER</b>		<b>958 396 266</b>	<b>918 446 614</b>
----------------------	--	--------------------	--------------------

### BALANSE - EGENKAPITAL OG GJELD

#### Egenkapital

##### Innskutt egenkapital



Aksjekapital	6, 10	16 915 548	14 370 792
Beholdning av egne aksjer	10		
Overkurs	6	716 832 616	535 456 372
<b>Sum innskutt egenkapital</b>		<b>733 748 164</b>	<b>549 827 164</b>
<b>Opptjent egenkapital</b>			
Annen egenkapital	6	62 922 888	69 838 215
<b>Sum opptjent egenkapital</b>		<b>62 922 888</b>	<b>69 838 215</b>
<b>Sum egenkapital</b>		<b>796 671 053</b>	<b>619 665 379</b>
<b>Gjeld</b>			
<b>Langsiktig gjeld</b>			
Utsatt skatt	5		
<b>Annen langsiktig gjeld</b>			
Gjeld til			
kredittinstitusjoner		12 000 000	
Øvrig langsiktig gjeld	8	104 402 820	113 402 820
<b>Sum annen langsiktig gjeld</b>		<b>116 402 820</b>	<b>113 402 820</b>
<b>Sum langsiktig gjeld</b>		<b>116 402 820</b>	<b>113 402 820</b>
<b>Kortsiktig gjeld</b>			
Leverandørgjeld	8	569 628	772 057
Betalbar skatt	5		
Skyldig offentlige avgifter		1 522 845	1 455 158
Kortsiktig konserngjeld		40 000 166	180 608 071
Annen kortsiktig gjeld		3 229 755	2 543 129
<b>Sum kortsiktig gjeld</b>		<b>45 322 394</b>	<b>185 378 415</b>
<b>Sum gjeld</b>		<b>161 725 214</b>	<b>298 781 235</b>
<b>SUM EGENKAPITAL OG GJELD</b>		<b>958 396 266</b>	<b>918 446 614</b>



Organisasjonsnr: 921 617 143  
FREDENSBORG FRITID AS

NOTEOPPLYSNINGER - SELSKAP - alle poster oppgitt i hele tall

Note  
3

Antall årsverk i regnskapsåret  
14.50

Sum Beløp

Balanseført verdi 31.12. Varige driftsmidler Immaterielle eiend.

**Konsernregnskap**

Morselskapet sitt navn

Forretningskontor for morselskapet

Begrunnelse for at datterselskap er utelatt fra konsolideringen

Samlet beløp - tilknyttet selskap Årets Fjorårets

Samlet beløp - foretak i samme konsern Årets Fjorårets

Samlet beløp - foretak i samme konsern Årets Fjorårets

Samlet beløp - felles kontrollert virksomhet Årets Fjorårets

Pantstillelse Beløp

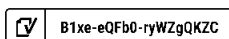
Beholdning av egne aksjer Antall Pålydende Andel av aksjek.



# Årsregnskap 2023 Fredensborg Fritid AS

Styrets årsberetning  
Resultatregnskap  
Balanse  
Noter til regnskapet

Org.nr.: 921 617 143





## Årsberetning 2023 for Fredensborg Fritid AS

### Virksomhetens art og lokalisering

Fredensborg Fritid AS konsernselskap med både heleide og deleide selskaper innen destinasjonsutvikling med hovedfokus på eiendomsutvikling. Selskapet er lokalisert i Oslo og har virksomhet via datterselskaper og tilknyttede selskaper på Geilo, Tyin, Kragerø, Turufjell, Hafjell, Skarsdalen og Norefjell.

### Rettsvisende oversikt over utvikling og resultat

Omsetningen for selskapet var NOK 20 064 883 i 2023 med et ordinært resultat før skatt på NOK -8 865 803. Kontantstrøm utgjør i 2023 NOK - 35 677 649.

Selskapet har en egenkapitalandel på 83,13 %, og likviditeten er god. Utviklingen i omsetning, resultatgrad og egenkapitalandel er som forventet.

Styret mener at årsregnskapet gir et rettsvisende bilde av selskapets eiendeler og gjeld, finansielle stilling og resultat.

### Kredittrisiko

Selskapet har generell kredittrisiko knyttet til rentesvingninger som følge av at lånene har flytende renter.

### Fortsatt drift

Årsregnskapet for 2023 er satt opp under forutsetning av fortsatt drift.

Selskapet opplevde et fortsatt svakt marked for utvikling og salg av fritidsboliger som følger av økte renter og lav forbrukertillit. Selskapet forventer en gradvis normalisering av salget i løpet av 2024 og har i første kvartal opplevd økt interesse med flere på visning, flere reservasjoner og salg sammenlignet med samme kvartal i 2023.

Selskapet er ved siden av utvikling og salg av fritidsboliger eier av flere driftsselskaper hvor SkiGeilo AS er det største. Selskapet leverte rekordresultater i 2023 og har hittil i 2024 opplevd fortsatt sterk vekst i både driftsinntekter og driftsresultat.

### Arbeidsmiljø

Sykefraværet i selskapet var på totalt 15 dager i 2023, noe som utgjorde 0,9 % av total arbeidstid. Styret anser dette som tilfredsstillende.

Det har ikke forekommet eller blitt rapportert alvorlige arbeidsuhell eller ulykker i løpet av året, som har resultert i store materielle skader eller personskader.

Arbeidsmiljøet betraktes som godt, og det iverksettes løpende tiltak for forbedringer.

Det er tegnet særskilt forsikring for styremedlemmenes og daglig leders mulige ansvar overfor foretaket.

### Likestilling

Selskapet har ved utgangen av året 12 ansatte, hvorav 2 kvinner og 10 menn. Selskapet arbeider aktivt, målrettet og planmessig for likestilling innenfor virksomheten. Ved rekruttering, både internt og eksternt, prioriteres personlige kvalifikasjoner fremfor kjønn.

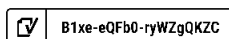
### Tiltak for å hindre diskriminering mv.

Bedriften arbeider aktivt for å fremme likestilling, sikre like muligheter og rettigheter og hindre diskriminering på grunn av etnisitet, nasjonal opprinnelse, avstamning, hudfarge, språk, religion og livssyn.

### Redegjørelse for årsregnskapet og resultatdisponering

Etter styrets oppfatning gir fremlagt resultatregnskap og balanse med noter uttrykk for virksomhetens resultat for 2023 og økonomiske stilling ved årsskiftet.

Det er ikke inntrådt forhold etter regnskapsårets slutt som er av betydning for bedømmelsen av regnskapet.





## Bærekraft

Selskapet jobber strategisk med å utvikle bærekraftige fritidsopplevelser og destinasjoner, og har mål om å være en ledende aktør innen våre virksomhetsområder. Selskapet har gjennom 2023 startet et strategisk arbeid rundt kartlegging av fotavtrykket på de ulike virksomhetene, et arbeid som fortsetter utover i 2024. Selskapet er godt i rute med å nå målsetning om reduksjon i utslipp i henhold til Paris-avtalen, som innebærer 55% reduksjon i utslipp målt mot 1990 nivåer.

Oslo, 26.04.2024  
Styret i Fredensborg Fritid AS

---

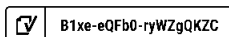
Erik Glæsel Gullestad  
styremedlem

---

Nick Walter Tollefsen  
styreleder

---

Håkon Semb-Arnstorp  
daglig leder





## Resultatregnskap

Fredensborg Fritid AS

Driftsinntekter og driftskostnader	Note	2023	2022
Salgsinntekt	1	20 433 883	19 937 298
Annen driftsinntekt	1	6 982	0
<b>Sum driftsinntekter</b>		<b>20 440 865</b>	<b>19 937 298</b>
Varekostnad		156 962	154 833
Lønnskostnad	2	26 695 836	23 685 147
Avskrivning av driftsmidler og immaterielle eiendeler	3	202 420	214 939
Nedskrivning av driftsmidler og immaterielle eiendeler	3	175 455	34 526
Annen driftskostnad	2	4 257 565	6 966 765
<b>Sum driftskostnader</b>		<b>31 488 239</b>	<b>31 056 210</b>
<b>Driftsresultat</b>		<b>-11 047 373</b>	<b>-11 118 912</b>
<b>Finansinntekter og finanskostnader</b>			
Inntekt på investering i tilknyttet selskap		0	25 000 000
Renteinntekt fra foretak i samme konsern	4	5 163 595	6 342 493
Annen renteinntekt	4	1 968 643	1 261 852
Annen finansinntekt	4	0	60 514 151
Rentekostnad til foretak i samme konsern	4	4 313 095	6 860 016
Annen rentekostnad	4	634 359	3 371
Annen finanskostnad	4	3 214	388
<b>Resultat av finansposter</b>		<b>2 181 570</b>	<b>86 254 722</b>
Resultat før skattekostnad		-8 865 803	75 135 809
Skattekostnad på resultat	5	-1 950 477	3 216 765
<b>Årsresultat</b>		<b>-6 915 326</b>	<b>71 919 044</b>
<b>Overføringer</b>			
Avsatt til dekning av tidligere udekket tap	6	0	2 080 830
Overført fra/til annen egenkapital	6	-6 915 326	69 838 215
<b>Sum overføringer</b>		<b>-6 915 326</b>	<b>71 919 044</b>



## Balanse

Fredensborg Fritid AS

Eiendeler	Note	2023	2022
<b>Anleggsmidler</b>			
<b>Immaterielle eiendeler</b>			
Utsatt skattefordel	5	2 424 346	473 869
<b>Sum immaterielle eiendeler</b>		<b>2 424 346</b>	<b>473 869</b>
<b>Varige driftsmidler</b>			
Driftsløsøre, inventar o.a. utstyr	3	248 792	559 690
<b>Sum varige driftsmidler</b>		<b>248 792</b>	<b>559 690</b>
<b>Finansielle anleggsmidler</b>			
Investeringer i datterselskap	7	209 400 000	209 400 000
Investeringer i tilknyttet selskap	7	569 026 529	563 176 529
Investeringer i aksjer og andeler		2 631 546	0
<b>Sum finansielle anleggsmidler</b>		<b>781 058 075</b>	<b>772 576 529</b>
<b>Sum anleggsmidler</b>		<b>783 731 212</b>	<b>773 610 088</b>
<b>Omløpsmidler</b>			
<b>Fordringer</b>			
Kundefordringer		4 187 718	5 171 358
Andre kortsiktige fordringer		15 114 403	24 545 799
Konsernfordringer	8	135 057 640	59 136 425
<b>Sum fordringer</b>		<b>154 359 761</b>	<b>88 853 582</b>
Bankinnskudd, kontanter o.l.	9	20 305 293	55 982 943
<b>Sum omløpsmidler</b>		<b>174 665 054</b>	<b>144 836 525</b>
<b>Sum eiendeler</b>		<b>958 396 266</b>	<b>918 446 614</b>



## Balanse

Fredensborg Fritid AS

Egenkapital og gjeld	Note	2023	2022
<b>Egenkapital</b>			
<b>Innskutt egenkapital</b>			
Aksjekapital	6, 10	16 915 548	14 370 792
Overkurs	6	716 832 616	535 456 372
<b>Sum innskutt egenkapital</b>		<b>733 748 164</b>	<b>549 827 164</b>
<b>Opptjent egenkapital</b>			
Annen egenkapital	6	62 922 888	69 838 215
<b>Sum opptjent egenkapital</b>		<b>62 922 888</b>	<b>69 838 215</b>
<b>Sum egenkapital</b>		<b>796 671 053</b>	<b>619 665 379</b>
<b>Gjeld</b>			
<b>Annen langsiktig gjeld</b>			
Gjeld til kredittinstitusjoner		12 000 000	0
Øvrig langsiktig gjeld	8	104 402 820	113 402 820
<b>Sum annen langsiktig gjeld</b>		<b>116 402 820</b>	<b>113 402 820</b>
<b>Kortsiktig gjeld</b>			
Leverandørgjeld	8	569 628	772 057
Skyldig offentlige avgifter		1 522 845	1 455 158
Konserngjeld		40 000 166	180 608 071
Annen kortsiktig gjeld		3 229 755	2 543 129
<b>Sum kortsiktig gjeld</b>		<b>45 322 394</b>	<b>185 378 415</b>
<b>Sum gjeld</b>		<b>161 725 214</b>	<b>298 781 235</b>
<b>Sum egenkapital og gjeld</b>		<b>958 396 266</b>	<b>918 446 614</b>

Oslo, 26.04.2024

Styret i Fredensborg Fritid AS


\_\_\_\_\_  
Erik Glæsel Gullestad  
styremedlem

\_\_\_\_\_  
Nick Walter Tollefsen  
styreleder

\_\_\_\_\_  
Håkon Semb-Arnstorp  
daglig leder

Fredensborg Fritid AS

Side 6


 B1xe-eQFb0-ryWZgQKZC



## Kontantstrøm

### Fredensborg Fritid AS

	2023	2022
<b>Kontantstrømmer fra operasjonelle aktiviteter</b>		
Resultat før skattekostnad	-8 865 803	75 135 809
Tap/ gevinst ved salg av eiendeler	6 982	0
Avskrivninger	202 420	214 939
Nedskrivning/reversering anleggsmidler	175 455	34 526
Endring i kundefordringer	983 640	-2 213 155
Endring i vareleverandørgjeld	-202 429	447 709
Endring i andre tidsavgrensingsposter	10 010 257	-24 346 138
<b>Netto kontantstrøm fra operasjonelle aktiviteter</b>	<b>2 310 522</b>	<b>49 273 690</b>
<b>Kontantstrøm fra investeringsaktiviteter</b>		
Salg/kjøp av varige driftsmidler	101 496	0
Utbetaling ved kjøp av aksjer, obligas. / konsernbidrag til DS	-8 481 546	-205 369 015
Endring i kortsiktig/langsiktige fordringer i konsern	-75 921 216	9 978 850
<b>Netto kontantstrøm fra investeringsaktiviteter</b>	<b>-84 301 266</b>	<b>-195 390 165</b>
<b>Kontantstrømmer fra finansieringsaktiviteter</b>		
Endring i kortsiktig og langsiktig gjeld i konsern	-140 607 905	165 984 914
Innbetalinger gjeld konsernselskaper	0	0
Innbetalinger ved opptak av annen gjeld (korts./langs.)	3 000 000	-19 973 709
Innbetalinger av egenkapital	183 921 000	0
<b>Netto kontantstrømmer fra finansieringsaktiviteter</b>	<b>46 313 095</b>	<b>146 011 205</b>
<b>Netto kontantstrøm for perioden</b>	<b>-35 677 649</b>	<b>-105 270</b>
Kontanter og kontantekvivalenter ved periodens begynnelse	55 982 943	56 088 212
<b>Kontanter og kontantekvivalenter ved periodens slutt</b>	<b>20 305 293</b>	<b>55 982 943</b>
Denne består av:		
Bankinnskudd m.v.	20 305 293	55 982 943

 B1xe-eQFb0-ryWZgQKZC



## Regnskapsprinsipper

Årsregnskapet er satt opp i samsvar med regnskapsloven og god regnskapsskikk.

### Salgsinntekter

Inntekter ved salg av varer og tjenester vurderes til virkelig verdi av vederlaget, netto etter fradrag for merverdiavgift, returer, rabatter og andre avslag. Inntektsføring ved salg av varer skjer på leveringstidspunktet. Tjenester inntektsføres etterhvert som de utføres.

### Klassifisering av balanseposter

Eiendeler bestemt til varig eie eller bruk er klassifisert som anleggsmidler. Eiendeler som er knyttet til varekretsløpet er klassifisert som omløpsmidler. Fordringer klassifiseres som omløpsmidler hvis de skal tilbakebetales i løpet av ett år. For gjeld er analoge kriterier lagt til grunn.

### Varige driftsmidler

Tomter avskrives ikke. Varige driftsmidler balanseføres og avskrives lineært over driftsmidlenes forventede levetid dersom de har antatt levetid over 3 år og har en kostpris som overstiger kr 15 000. Vedlikehold av driftsmidler kostnadsføres løpende. Påkostninger eller forbedringer tillegges driftsmidlets kostpris og avskrives i takt med driftsmidlet. Skillet mellom vedlikehold og påkostning/forbedring regnes i forhold til driftsmidlets stand ved kjøp av driftsmidlet. Utgifter til leie av driftsmidler kostnadsføres. Forskuddsbetalinger balanseføres som forskuddsbetalt kostnad. Balanseført beløp skrives ned til antatt virkelig verdi når den er lavere.

### Aksjer i datterselskap

Datterselskap vurderes etter kostmetoden i selskapsregnskapet. Investeringen er vurdert til anskaffelseskost for aksjene med mindre nedskrivning har vært nødvendig. Det er foretatt nedskrivning til virkelig verdi når verdifall skyldes årsaker som ikke kan forventes å være forbigående og det må anses nødvendig etter god regnskapsskikk. Nedskrivninger er reversert når grunnlaget for nedskrivning ikke lenger er til stede.

Utbytte, konsernbidrag og andre utdelinger fra datterselskap er inntektsført samme år som det er avsatt i givers regnskap. Overstiger utbytte / konsernbidraget andelen av opptjent resultat etter anskaffelsestidspunktet, representerer den overskytende del tilbakebetaling av investert kapital, og utdelingene er fratrukket investeringens verdi i balansen til morselskapet.

### Nedskrivning av anleggsmidler

Ved indikasjon på at balanseført verdi av et anleggsmiddel er høyere enn virkelig verdi, foretas det test for verdifall. Tidligere nedskrivninger, med unntak for nedskrivning av goodwill, reverseres hvis forutsetningene for nedskrivningen ikke lenger er til stede.

### Fordringer

Kundefordringer og andre fordringer er oppført i balansen til pålydende etter fradrag for avsetning til forventet tap. Avsetning for tap gjøres på grunnlag av individuelle vurderinger av de enkelte fordringene. I tillegg gjøres det for øvrige kundefordringer en uspesifisert avsetning for å dekke antatt tap.

### Skatt

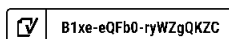
Skattekostnaden i resultatregnskapet omfatter både periodens betalbare skatt og endring i utsatt skatt. Utsatt skatt beregnes med aktuell skattesats på grunnlag av de midlertidige forskjeller som eksisterer mellom regnskapsmessige og skattemessige verdier, samt eventuelt ligningsmessig underskudd til fremføring ved utgangen av regnskapsåret. Skatteøkende og skattereduserende midlertidige forskjeller som reverserer eller kan reversere i samme periode er utlignet. Netto utsatt skattefordel balanseføres i den grad det er sannsynlig at denne kan bli nyttegjørt.

### Kontantstrøm

Kontantstrømoppstillingen er satt opp etter den indirekte metoden.

### Konsern

Fredensborg Fritid AS er et selskap kontrollert av Fredensborg 1994 AS og inngår i konsern med dette selskapet. Fredensborg 1994 AS utarbeider konsernregnskap og dette kan fås utlevert på selskapets forretningskontor i Henrik Ibsens gate 48, 0255 Oslo.





## Note 1 Driftsinntekter

	2023	2022
Salgsinntekter	20 433 883	19 937 298
Andre driftsinntekter	6 982	
<b>Sum</b>	<b>20 440 865</b>	<b>19 937 298</b>

<b>Geografisk fordeling</b>		
Norge	20 440 865	19 937 298
<b>Sum</b>	<b>20 440 865</b>	<b>19 937 298</b>

## Note 2 Lønnskostnader, antall ansatte, godtgjørelser, lån til ansatte mm.

<b>Lønnskostnader</b>	2023	2022
Lønninger	21 756 176	19 577 420
Arbeidsgiveravgift	3 695 645	2 902 912
Pensjonskostnader	851 376	477 886
Andre ytelser	392 639	726 929
<b>Sum</b>	<b>26 695 836</b>	<b>23 685 147</b>

Sysselsatte årsverk	14,5	11,8
---------------------	------	------

<b>Ytelser til ledende personer</b>	Daglig leder	Styret
Lønn/styrehonorar	3 301 415	0
Pensjonsutgifter	68 562	0
Annen godtgjørelse	39 875	0
<b>Sum</b>	<b>3 409 852</b>	<b>0</b>

Det er ikke gitt lån/sikkerhetsstillelse til daglig leder, styrets leder eller andre nærstående parter.

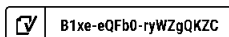
Kostnadsført honorar for revisjon og annen bistand for 2023 utgjør kr. 208 509

## Note 3 Varige driftsmidler og immaterielle eiendeler

	Driftsløsøre, inventar o.a. utstyr	Totalt
Anskaffelseskost 01.01.2023	1 200 865	1 200 865
Tilgang	39 223	39 223
Avgang	0	0
Anskaffelseskost 31.12.2023	1 240 088	1 240 088
Akkumulerte avskrivninger	781 315	781 315
Akkumulerte nedskrivninger	209 981	209 981
<b>Bokført verdi 31.12.2023</b>	<b>248 792</b>	<b>248 792</b>

Årets avskrivninger	202 420	202 420
Årets nedskrivninger	175 455	175 455

Forventet økonomisk levetid	3-5 år
Avskrivningsplan	Lineær





### Note 4 Finansinntekter og finanskostnader

<b>Finansinntekter</b>	<b>2023</b>	<b>2022</b>
Renteinntekt fra foretak i samme konsern	5 163 595	6 342 493
Annen renteinntekt	1 968 643	1 261 852
Gevinst ved realisasjon av aksjer	0	60 514 151
Inntekt på investering i TS	0	25 000 000
<b>Sum finansinntekter</b>	<b>7 132 238</b>	<b>93 118 496</b>

<b>Finanskostnader</b>	<b>2023</b>	<b>2022</b>
Rentekostnader fra foretak i samme konsern	4 313 095	6 860 016
Annen rentekostnad	634 359	3 371
Valutatap (disagio)	3 214	388
<b>Sum finanskostnader</b>	<b>4 950 668</b>	<b>6 863 774</b>

### Note 5 Skatt

<b>Årets skattekostnad</b>	<b>2023</b>	<b>2022</b>
Resultatført skatt på ordinært resultat:		
Betalbar skatt	0	0
Endring i utsatt skattefordel	-1 950 477	3 216 765
<b>Skattekostnad ordinært resultat</b>	<b>-1 950 477</b>	<b>3 216 765</b>

Skattepliktig inntekt:		
Resultat før skatt	-8 865 803	75 135 809
Permanente forskjeller	0	-60 514 151
Endring i midlertidige forskjeller	243 872	105 687
Anvendelse av fremførbart underskudd	0	-14 727 346
<b>Skattepliktig inntekt</b>	<b>-8 621 932</b>	<b>0</b>

Betalbar skatt i balansen:		
Betalbar skatt på årets resultat	0	0
<b>Sum betalbar skatt i balansen</b>	<b>0</b>	<b>0</b>

Skatteeffekten av midlertidige forskjeller og underskudd til fremføring som har gitt opphav til utsatt skatt og utsatte skattefordeler, spesifisert på typer av midlertidige forskjeller

	<b>2023</b>	<b>2022</b>	<b>Endring</b>
Værite driftsmidler	-259 293	-15 422	243 872
<b>Sum</b>	<b>-259 293</b>	<b>-15 422</b>	<b>243 872</b>

Akkumulert fremførbart underskudd	-10 760 461	-2 138 530	8 621 932
<b>Grunnlag for utsatt skattefordel</b>	<b>-11 019 755</b>	<b>-2 153 951</b>	<b>8 865 803</b>

<b>Utsatt skattefordel (22 %)</b>	<b>-2 424 346</b>	<b>-473 869</b>	<b>1 950 477</b>
-----------------------------------	-------------------	-----------------	------------------

Fredensborg Fritid AS har valgt å bokføre den utsatte skattefordelen med opphav i tidligere års underskudd, til tross for historikk med negativ inntjening. Det foreligger vesentlige merverdier i eiendeler og forpliktelser i konsernet som ved realisering er tilstrekkelig til å realisere skattefordelen etter ledelsens vurde



## Note 6 Egenkapital

	Aksjekapital	Overkurs egenkapital	Annen egenkapital	Sum
Pr. 01.01.2023	14 370 792	535 456 372	69 838 215	619 665 379
Kapitalforhøyelse	2 544 756	181 376 244	0	183 921 000
Årets resultat	0	0	-6 915 326	-6 915 326
<b>Pr. 31.12.2023</b>	<b>16 915 548</b>	<b>716 832 616</b>	<b>62 922 888</b>	<b>796 671 053</b>

## Note 7 Datterselskap, tilknyttet selskap og felleskontrollert virksomhet

Investeringene i datterselskap, tilknyttet selskap og felleskontrollert virksomhet regnskapsføres etter kostmetoden.

	Forretnings kontor	Eier andel	Egenkapital siste år (100%)	Resultat siste år (100 %)	Balanseført verdi
<b>Datterselskap</b>					
Fredensborg Fritid Kragerø AS	Oslo	100%	27 866	0	108 050 000
Geilingen AS	Oslo	100%	44 665	235	50 000
FBF Norefjell AS	Geilo	100%	96 108	0	50 100 000
Tyin Filefjell AS	Vang	100%	50 100 000	-8 764 146	50 100 000
Fredensborg Fritid Flå AS	Oslo	100%	424 865	-675 135	1 100 000
<b>Balanseført verdi 31.12.2023</b>					<b>209 400 000</b>
<b>Tilknyttet selskapet</b>					
Geilo Holding AS	Geilo	50%	518 156 850	-8 439 310	270 800 000
Turufjell AS	Flå	50 %	134 575 153	33 435 299	268 500 000
Fjellstad Utvikling AS	Hamar	50%	31 886	-69 609	29 726 529
<b>Balanseført verdi 31.12.2023</b>					<b>569 026 529</b>

I selskapene hvor balanseført verdi overstiger bokført egenkapital er det vurdert at det ikke er behov for nedskrivning ettersom det ligger merverdier i disse selskapene. Reell egenkapital anses således ikke å være lavere enn balanseført verdi av investeringen.

## Note 8 Mellomværende med selskap i samme konsern

	2023	2022
<b>Fordringer</b>		
Andre kortsiktige fordringer konsern	135 057 640	76 636 425
<b>Sum</b>	<b>135 057 640</b>	<b>76 636 425</b>
<b>Gjeld</b>		
Leverandørgjeld innen konsern	250 598	339 926
Annen kortsiktig gjeld konsern	40 000 166	180 608 071
<b>Sum</b>	<b>40 250 764</b>	<b>180 947 997</b>

B1xe-eQFb0-ryWZgQKZC



## Note 9 Bundne midler

	2023	2022
Herav bundne bankinnskudd skattetrekk	940 015	982 985

## Note 10 Aksjonærer

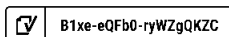
### Aksjekapitalen i Fredensborg Fritid AS pr. 31.12 består av:

	Antall	Pålydende	Bokført
Ordinære aksjer	1 409 629	12,0	16 915 548
<b>Sum</b>	<b>1 409 629</b>		<b>16 915 548</b>

### Eierstruktur

De største aksjonærene i % pr. 31.12 var:

	Ordinære	Eierandel	Stemmeandel
FREDENSBORG AS	1 205 409	85,5	85,5
Sly Holding AS	177 542	12,6	12,6
Fbf Ansatte AS	26 678	1,9	1,9
<b>Totalt antall aksjer</b>	<b>1 409 629</b>	<b>100,0</b>	<b>100,0</b>





COMPLETED BY ALL:  
29.04.2024 07:27

SENT BY OWNER:  
Svetlana Veziko · 26.04.2024 14:37

DOCUMENT ID:  
ryWZgQKZC

ENVELOPE ID:  
B1xe-eQfb0-ryWZgQKZC

## Document history

DOCUMENT NAME:  
Fredensborg Fritid AS - ÅR med noter 26.04.24.pdf  
12 pages

ALL ATTACHMENTS APPROVED:  
Fredensborg Fritid AS - ÅR med noter 26.04.24.pdf-pAdES-rklqeQY  
WA.pdf  
Fredensborg Fritid AS - ÅR med noter 26.04.24.pdf-pAdES-SJ-lteQt  
ZA.pdf  
Fredensborg Fritid AS - ÅR med noter 26.04.24.pdf-pAdES-BkVoem  
K-R.pdf

### Activity log

RECIPIENT	ACTION*	TIMESTAMP (GET)	METHOD	DETAILS
Erik M Gullestad Glæsel erik.gullestad@fredensborg.no	Signed Authenticated	28.04.2024 16:17 28.04.2024 16:16	eID Low	Norwegian BankID (DOB: 82/04/20) IP: 88.90.215.216
Nick Walter Tollefsen nick.tollefsen@fredensborg.no	Signed Authenticated	28.04.2024 16:21 28.04.2024 16:20	eID Low	Norwegian BankID (DOB: 86/12/24) IP: 104.28.105.25
Håkon Arnstorp hakon.arnstorp@fredensborgfritid.no	Signed Authenticated	29.04.2024 07:27 29.04.2024 07:25	eID Low	Norwegian BankID (DOB: 82/08/19) IP: 89.35.36.79

\* Action describes both the signing and authentication performed by each recipient. Authentication refers to the ID method used to access the document.

### Custom events

No custom events related to this document

Verified ensures that the document has been signed according to the method stated above.  
Copies of signed documents are securely stored by Verified.

To review the signature validity, please open this PDF using Adobe Reader.



GDPR  
compliant



eIDAS  
standard



PDF  
PADES  
sealed



Statsautoriserte revisorer  
Ernst & Young AS  
Stortorvet 7, 0155 Oslo  
Postboks 1156 Sentrum, 0107 Oslo

Foretaksregisteret: NO 976 389 387 MVA  
Tlf: +47 24 00 24 00  
www.ey.no  
Medlemmer av Den norske Revisorforening

## UAVHENGIG REVISORS BERETNING

Til generalforsamlingen i Fredensborg Fritid AS

### Konklusjon

Vi har revidert årsregnskapet for Fredensborg Fritid AS som består av balanse per 31. desember 2023, resultatregnskap for regnskapsåret avsluttet per denne datoen og noter til årsregnskapet, herunder et sammendrag av viktige regnskapsprinsipper.

Etter vår mening oppfyller årsregnskapet gjeldende lovkrav og gir et rettviseende bilde av selskapets finansielle stilling per 31. desember 2023 og av dets resultater for regnskapsåret avsluttet per denne datoen i samsvar med regnskapslovens regler og god regnskapsskikk i Norge.

### Grunnlag for konklusjon

Vi har gjennomført revisjonen i samsvar med International Standards on Auditing (ISA-ene). Våre oppgaver og plikter i henhold til disse standardene er beskrevet nedenfor under *Revisors oppgaver og plikter ved revisjonen av årsregnskapet*. Vi er uavhengige av selskapet i samsvar med kravene i relevante lover og forskrifter i Norge og *International Code of Ethics for Professional Accountants* (inkludert internasjonale uavhengighetsstandarder) utstedt av International Ethics Standards Board for Accountants (IESBA-reglene), og vi har overholdt våre øvrige etiske forpliktelser i samsvar med disse kravene. Innhentet revisjonsbevis er etter vår vurdering tilstrekkelig og hensiktsmessig som grunnlag for vår konklusjon.

### Ledelsens ansvar for årsregnskapet

Styret og daglig leder (ledelsen) er ansvarlig for å utarbeide årsregnskapet og for at det gir et rettviseende bilde i samsvar med regnskapslovens regler og god regnskapsskikk i Norge. Ledelsen er også ansvarlig for slik intern kontroll som den finner nødvendig for å kunne utarbeide et årsregnskap som ikke inneholder vesentlig feilinformasjon, verken som følge av misligheter eller feil.

Ved utarbeidelsen av årsregnskapet må ledelsen ta standpunkt til selskapets evne til fortsatt drift og opplyse om forhold av betydning for fortsatt drift. Forutsetningen om fortsatt drift skal legges til grunn for årsregnskapet med mindre ledelsen enten har til hensikt å avvike selskapet eller virksomheten, eller ikke har noe annet realistisk alternativ.

### Revisors oppgaver og plikter ved revisjonen av årsregnskapet

Vårt mål er å oppnå betryggende sikkerhet for at årsregnskapet som helhet ikke inneholder vesentlig feilinformasjon, verken som følge av misligheter eller feil, og å avgi en revisjonsberetning som inneholder vår konklusjon. Betryggende sikkerhet er en høy grad av sikkerhet, men ingen garanti for at en revisjon utført i samsvar med ISA-ene, alltid vil avdekke vesentlig feilinformasjon. Feilinformasjon kan skyldes misligheter eller feil og er å anse som vesentlig dersom den enkeltvis eller samlet med rimelighet kan forventes å påvirke de økonomiske beslutningene som brukerne foretar på grunnlag av årsregnskapet.

Som del av en revisjon i samsvar med ISA-ene, utøver vi profesjonelt skjønn og utviser profesjonell skepsis gjennom hele revisjonen. I tillegg:

- identifiserer og vurderer vi risikoen for vesentlig feilinformasjon i årsregnskapet, enten det skyldes misligheter eller feil. Vi utformer og gjennomfører revisjons handlinger for å håndtere slike risikoer, og innhenter revisjonsbevis som er tilstrekkelig og hensiktsmessig som grunnlag for vår konklusjon. Risikoen for at vesentlig feilinformasjon som følge av misligheter ikke blir avdekket, er



Building a better  
working world

- høyere enn for feilinformasjon som skyldes feil, siden misligheter kan innebære samarbeid, forfalskning, bevisste utelatelser, uriktige fremstillinger eller overstyring av intern kontroll.
- opparbeider vi oss en forståelse av den interne kontrollen som er relevant for revisjonen, for å utforme revisjonshandlinger som er hensiktsmessige etter omstendighetene, men ikke for å gi uttrykk for en mening om effektiviteten av selskapets interne kontroll.
  - evaluerer vi om de anvendte regnskapsprinsippene er hensiktsmessige og om regnskapsestimatene og tilhørende noteopplysninger utarbeidet av ledelsen er rimelige.
  - konkluderer vi på om ledelsens bruk av fortsatt drift-forutsetningen er hensiktsmessig, og, basert på innhentede revisjonsbevis, hvorvidt det foreligger vesentlig usikkerhet knyttet til hendelser eller forhold som kan skape betydelig tvil om selskapets evne til fortsatt drift. Dersom vi konkluderer med at det eksisterer vesentlig usikkerhet, kreves det at vi i revisjonsberetningen henleder oppmerksomheten på tilleggsopplysningene i årsregnskapet, eller, dersom slike tilleggsopplysninger ikke er tilstrekkelige, at vi modifierer vår konklusjon. Våre konklusjoner er basert på revisjonsbevis innhentet frem til datoen for revisjonsberetningen. Etterfølgende hendelser eller forhold kan imidlertid medføre at selskapet ikke kan fortsette driften.
  - evaluerer vi den samlede presentasjonen, strukturen og innholdet i årsregnskapet, inkludert tilleggsopplysningene, og hvorvidt årsregnskapet gir uttrykk for de underliggende transaksjonene og hendelsene på en måte som gir et rettviseende bilde.

Vi kommuniserer med styret blant annet om det planlagte omfanget av og tidspunktet for revisjonsarbeidet og eventuelle vesentlige funn i revisjonen, herunder vesentlige svakheter i den interne kontrollen som vi avdekker gjennom revisjonen.

Oslo, 3. mai 2024  
ERNST & YOUNG AS

*Revisjonsberetningen er signert elektronisk*

Kjetil Rimstad  
statsautorisert revisor

Penneo document key: CHUXG-VATBJ-OHTQ5-AGY4Z-TD3HX-H5ZOH



# PENNEO

Signaturene i dette dokumentet er juridisk bindende. Dokument signert med "Penneo™ - sikker digital signatur". De signerende parter sin identitet er registrert, og er listet nedenfor.

"Med min signatur bekrefter jeg alle datoer og innholdet i dette dokument."

## Rimstad, Kjetil

Statsautorisert revisor

På vegne av: Ernst & Young AS

Serienummer: no\_bankid:9578-5999-4-1044102

IP: 147.161.xxx.xxx

2024-05-03 12:14:53 UTC



Penneo Dokumentno.kke.f:CHUXG-VATBJ-0H1Q5-AGY4Z-TD3HX-H520H

Dokumentet er signert digitalt, med **Penneo.com**. Alle digitale signatur-data i dokumentet er sikret og validert av den datamaskin-utregnede hash-verdien av det opprinnelige dokument. Dokumentet er låst og tids-stemplet med et sertifikat fra en betrodd tredjepart. All kryptografisk bevis er integrert i denne PDF, for fremtidig validering (hvis nødvendig).

### Hvordan bekrefter at dette dokumentet er originalen?

Dokumentet er beskyttet av ett Adobe CDS sertifikat. Når du åpner dokumentet i

Adobe Reader, skal du kunne se at dokumentet er sertifisert av **Penneo e-signature service <penneo@penneo.com>**. Dette garanterer at innholdet i dokumentet ikke har blitt endret.

Det er lett å kontrollere de kryptografiske beviser som er lokalisert inne i dokumentet, med Penneo validator - <https://penneo.com/validator>