



ÅRSREGNSKAPET FOR REGNSKAPSÅRET 2021 - GENERELL INFORMASJON

Enheten

Organisasjonsnummer: 985 616 108
Organisasjonsform: Aksjeselskap
Foretaksnavn: G-TEK AS
Forretningsadresse: Magnusvegen 16
5262 ARNATVEIT

Regnskapsår

Årsregnskapets periode: 01.01.2021 - 31.12.2021

Konsern

Morselskap i konsern: Nei

Regnskapsregler

Regler for små foretak benyttet: Ja
Benyttet ved utarbeidelsen av årsregnskapet til selskapet: Regnskapslovens alminnelige regler

Årsregnskapet fastsatt av kompetent organ

Bekreftet av representant for selskapet: Ole Johan Gjerde
Dato for fastsettelse av årsregnskapet: 23.05.2022

Grunnlag for avgivelse

År 2021: Årsregnskapet er elektronisk innlevert
År 2020: Tall er hentet fra elektronisk innlevert årsregnskap fra 2021

Det er ikke krav til at årsregnskapet m.v. som sendes til Regnskapsregisteret er undertegnet. Kontrollen på at dette er utført ligger hos revisor/enhetens øverste organ. Sikkerheten ivaretas ved at innsender har rolle/rettighet for innsending av årsregnskapet via Altinn, og ved at det bekreftes at årsregnskapet er fastsatt av kompetent organ.

Brønnøysundregistrene, 28.03.2023



Resultatregnskap

Beløp i: NOK	Note	2021	2020
RESULTATREGNSKAP			
Inntekter			
Salgsinntekt		5 001 009	4 868 900
Sum inntekter		5 001 009	4 868 900
Kostnader			
Varekostnad		3 406 280	3 002 429
Lønnskostnad	1	1 102 289	1 096 167
Avskrivning på varige driftsmidler	2	51 500	50 300
Annen driftskostnad		394 367	345 011
Sum kostnader		4 954 436	4 493 907
Driftsresultat		46 574	374 993
Finansinntekter og finanskostnader			
Annen renteinntekt			649
Annen finansinntekt		1 091	
Sum finansinntekter		1 091	649
Annen rentekostnad		8 240	9 779
Annen finanskostnad		109	
Sum finanskostnader		8 349	9 779
Netto finans		-7 258	-9 129
Ordinært resultat før skattekostnad		39 315	365 864
Skattekostnad på ordinært resultat		13 419	50 390
Ordinært resultat etter skattekostnad		25 896	315 474
Årsresultat		25 896	315 474
Årsresultat etter minoritetsinteresser		25 896	315 474
Overføringer og disponeringer			
Overføringer annen egenkapital		25 896	315 474
Sum overføringer og disponeringer		25 896	315 474



Resultatregnskap

Beløp i: NOK	Note	2021	2020
---------------------	-------------	-------------	-------------



Balanse

Beløp i: NOK	Note	2021	2020
BALANSE - EIENDELER			
Anleggsmidler			
Immaterielle eiendeler			
Konsesjoner, patenter, lisenser o.l.	2	53 600	
Sum immaterielle eiendeler		53 600	
Varige driftsmidler			
Driftsløsøre, inventar, verktøy, kontorm.	2,3	117 400	167 700
Sum varige driftsmidler		117 400	167 700
Finansielle anleggsmidler			
Investering i annet foretak i samme konsern		24 000	
Investeringer i aksjer og andeler		49 000	49 000
Andre langsiktige fordringer			100
Sum finansielle anleggsmidler		73 000	49 100
Sum anleggsmidler		244 000	216 800
Omløpsmidler			
Varer			
Varer		225 929	216 904
Sum varer		225 929	216 904
Fordringer			
Kundefordringer		825 670	846 663
Andre kortsiktige fordringer		45 278	35 027
Sum fordringer		870 948	881 690
Bankinnskudd, kontanter og lignende			
Bankinnskudd, kontanter o.l.		754 794	773 272
Sum bankinnskudd, kontanter og lignende		754 794	773 272
Sum omløpsmidler		1 851 671	1 871 866
SUM EIENDELER		2 095 671	2 088 666



Balanse

Beløp i: NOK	Note	2021	2020
BALANSE - EGENKAPITAL OG GJELD			
Egenkapital			
Innskutt egenkapital			
Selskapskapital		100 000	100 000
Sum innskutt egenkapital		100 000	100 000
Opptjent egenkapital			
Annen egenkapital	5	884 391	858 494
Sum opptjent egenkapital		884 391	858 494
Sum egenkapital		984 391	958 494
Gjeld			
Langsiktig gjeld			
Annen langsiktig gjeld			
Gjeld til kredittinstitusjoner	3	142 440	165 108
Sum annen langsiktig gjeld		142 440	165 108
Sum langsiktig gjeld		142 440	165 108
Kortsiktig gjeld			
Leverandørgjeld		691 372	668 069
Betalbar skatt		13 419	50 390
Skyldig offentlige avgifter		147 120	132 413
Annen kortsiktig gjeld		116 929	114 191
Sum kortsiktig gjeld		968 840	965 063
Sum gjeld		1 111 280	1 130 171
SUM EGENKAPITAL OG GJELD		2 095 671	2 088 666



Brønnøysundregistrene

ÅRSREGNSKAP FOR REGNSKAPSÅRET 2021 - GENERELL INFORMASJON

Journalnummer: 2022 389593

Enheten

Organisasjonsnummer: 985 616 108
Organisasjonsform: Aksjeselskap
Foretaksnavn: G-TEK AS
Forretningsadresse: Magnusvegen 16
5262 ARNATVEIT

Regnskapsår

Årsregnskapets periode: 01.01.2021 - 31.12.2021

Konsern

Morselskap i konsern: Nei

Regnskapsregler

Regler for små foretak benyttet: Ja
Benyttet ved utarbeidelsen av
årsregnskapet til selskapet: Regnskapslovens alminnelige regler

Årsregnskapet fastsatt av kompetent organ

Bekreftet av representant for selskapet: Ole Johan Gjerde
Dato for fastsettelse av årsregnskapet: 23.05.2022

Revisjon

Selskapet har besluttet at årsregnskapet
ikke skal revideres: Ja
Årsregnskapet er utarbeidet av ekstern
autorisert regnskapsfører: Ja
Ekstern autorisert regnskapsfører har i
løpet av regnskapsåret bistått ved den
løpende regnskapsføringen eller utført
andre tjenester for selskapet enn å
utarbeide årsregnskapet: Ja

Grunnlag for avgivelse

År 2021: Årsregnskap er elektronisk innlevert.
År 2020: Tall er hentet fra elektronisk innlevert årsregnskap fra 2021.

Det er ikke krav til at årsregnskapet m.v. som sendes til Regnskapsregisteret er undertegnet. Kontrollen på at dette er utført ligger hos revisor/enhetens øverste organ. Sikkerheten ivaretas ved at innsender har rolle/rettighet for innsending av årsregnskapet via Altinn, og ved at det bekreftes at årsregnskapet er fastsatt av kompetent organ.

Brønnøysundregistrene, 01.06.2022

Brønnøysundregistrene
Postadresse: Postboks 900, 8910 Brønnøysund
Telefon: 75 00 75 00
E-post: firmapost@brreg.no Internett: www.brreg.no
Organisasjonsnummer: 974 760 673



Organisasjonsnr: 985 616 108
G-TEK AS

RESULTATREGNSKAP

Beløp i: NOK	Note	2021	2020
RESULTATREGNSKAP			
Inntekter			
Salgsinntekt		5 001 009	4 868 900
Sum inntekter		5 001 009	4 868 900
Kostnader			
Varekostnad		3 406 280	3 002 429
Lønnskostnad	1	1 102 289	1 096 167
Avskrivning på varige driftsmidler	2	51 500	50 300
Annen driftskostnad		394 367	345 011
Sum kostnader		4 954 436	4 493 907
Driftsresultat		46 574	374 993
Finansinntekter og finanskostnader			
Annen renteinntekt			649
Annen finansinntekt		1 091	
Sum finansinntekter		1 091	649
Annen rentekostnad		8 240	9 779
Annen finanskostnad		109	
Sum finanskostnader		8 349	9 779
Netto finans		-7 258	-9 129
Ordinært resultat før skattekostnad		39 315	365 864
Skattekostnad på ordinært resultat		13 419	50 390
Ordinært resultat etter skattekostnad		25 896	315 474
Årsresultat		25 896	315 474
Årsresultat etter minoritetsinteresser		25 896	315 474
Overføringer og disponeringer			
Overføringer annen egenkapital		25 896	315 474
Sum overføringer og disponeringer		25 896	315 474



Organisasjonsnr: 985 616 108
G-TEK AS

BALANSE

Beløp i: NOK	Note	2021	2020
BALANSE - EIENDELER			
Anleggsmidler			
Immaterielle eiendeler			
Konsesjoner, patenter, lisenser o.l.	2	53 600	
Sum immaterielle eiendeler		53 600	
Varige driftsmidler			
Driftsløsøre, inventar, verktøy, kontorm.	2,3	117 400	167 700
Sum varige driftsmidler		117 400	167 700
Finansielle anleggsmidler			
Investering i annet foretak i samme konsern		24 000	
Investeringer i aksjer og andeler		49 000	49 000
Andre langsiktige fordringer			100
Sum finansielle anleggsmidler		73 000	49 100
Sum anleggsmidler		244 000	216 800
Omløpsmidler			
Varer			
Varer		225 929	216 904
Sum varer		225 929	216 904
Fordringer			
Kundefordringer		825 670	846 663
Andre kortsiktige fordringer		45 278	35 027
Sum fordringer		870 948	881 690
Bankinnskudd, kontanter og lignende			
Bankinnskudd, kontanter o. l.		754 794	773 272
Sum bankinnskudd, kontanter og lignende		754 794	773 272
Sum omløpsmidler		1 851 671	1 871 866
SUM EIENDELER		2 095 671	2 088 666
BALANSE - EGENKAPITAL OG GJELD			



Egenkapital			
Innskutt egenkapital			
Selskapskapital		100 000	100 000
Sum innskutt egenkapital		100 000	100 000
Opptjent egenkapital			
Annen egenkapital	5	884 391	858 494
Sum opptjent egenkapital		884 391	858 494
Sum egenkapital		984 391	958 494
Gjeld			
Langsiktig gjeld			
Annen langsiktig gjeld			
Gjeld til			
kredittinstitusjoner	3	142 440	165 108
Sum annen langsiktig gjeld		142 440	165 108
Sum langsiktig gjeld		142 440	165 108
Kortsiktig gjeld			
Leverandørgjeld		691 372	668 069
Betalbar skatt		13 419	50 390
Skyldig offentlige avgifter		147 120	132 413
Annen kortsiktig gjeld		116 929	114 191
Sum kortsiktig gjeld		968 840	965 063
Sum gjeld		1 111 280	1 130 171
SUM EGENKAPITAL OG GJELD		2 095 671	2 088 666



Organisasjonsnr: 985 616 108
G-TEK AS

NOTEOPPLYSNINGER - SELSKAP - alle poster oppgitt i hele tall

Note

Antall årsverk i regnskapsåret
1.00

Sum Beløp

Balanseført verdi 31.12. Varige driftsmidler Immaterielle eiend.

Konsernregnskap

Morselskapet sitt navn

Forretningskontor for morselskapet

Begrunnelse for at datterselskap er utelatt fra konsolideringen

Konsern, tilknyttet selskap m.v. - fordringer og gjeld

Fordringer

Samlet beløp - tilknyttet selskap Årets Fjorårets

Samlet beløp - foretak i samme konsern Årets Fjorårets

Samlet beløp - foretak i samme konsern Årets Fjorårets

Samlet beløp - felles kontrollert virksomhet Årets Fjorårets

Pantstillelse Beløp

Beholdning av egne aksjer Antall Pålydende Andel av aksjek.



Note

Lån og sikkerhetsstillelse til medlemmer

Er det gitt lån eller sikkerhetsstillelse til ledende personer: Nei

Opplysninger om:

Medlemmer av:

Mer om lån og sikkerhetsstillelse

Note

Noteopplysninger ut over minimumskravene for små foretak

Fullstendige noteopplysninger fremkommer av vedlagte PDF-dokument



G-Tek AS

Org.nr 985616108

Årsregnskap 2021

Utarbeidet av:

SpareBank 1 | **Forretningspartner**
SR-BANK

SpareBank1 SR-Bank ForretningsPartner AS
Autorisert regnskapsførerselskap
Christen Tranes gate 35, 4007 STAVANGER
www.sregnskap.no - post@sregnskap.no





G-Tek AS

Resultatregnskap

	Note	2021	2020
DRIFTSINNEKTER OG DRIFTSKOSTNADER			
Driftsinntekter			
Salgsinntekt		5 001 009	4 868 900
Sum driftsinntekter		5 001 009	4 868 900
Driftskostnader			
Varekostnad		3 406 280	3 002 429
Lønnskostnad	1	1 102 289	1 096 167
Avskrivning på varige driftsmidler	2	51 500	50 300
Annen driftskostnad		394 367	345 011
Sum driftskostnader		4 954 436	4 493 907
DRIFTSRESULTAT		46 574	374 993
FINANSINNEKTER OG FINANSKOSTNADER			
Finansinntekter			
Annen renteinntekt		0	649
Annen finansinntekt		1 091	0
Sum finansinntekter		1 091	649
Finanskostnader			
Annen rentekostnad		8 240	9 779
Annen finanskostnad		109	0
Sum finanskostnader		8 349	9 779
NETTO FINANSPOSTER		-7 258	-9 129
ORDINÆRT RES. FØR SKATTEKOSTNAD		39 315	365 864
Skattekostnad på ordinært resultat		13 419	50 390
ORDINÆRT RESULTAT		25 896	315 474
ÅRSRESULTAT		25 896	315 474
OVERF. OG DISPONERINGER			
Overføringer annen egenkapital		25 896	315 474
SUM OVERF. OG DISP.		25 896	315 474



G-Tek AS

Balanse pr. 31.12.2021

	Note	31.12.2021	31.12.2020
EIENDELER			
ANLEGGSMIDLER			
Immaterielle eiendeler			
Konsesjoner, patenter, lisenser o.l.	2	53 600	0
Sum immaterielle eiendeler		53 600	0
Varige driftsmidler			
Driftsløsøre, inventar, verktøy, kontorm.	2,3	117 400	167 700
Sum varige driftsmidler		117 400	167 700
Finansielle anleggsmidler			
Investeringer i foretak i samme konsern		24 000	0
Investeringer i aksjer og andeler		49 000	49 000
Andre langsiktige fordringer		0	100
Sum finansielle anleggsmidler		73 000	49 100
SUM ANLEGGSMIDLER		244 000	216 800
OMLØPSMIDLER			
Varer			
Varer		225 929	216 904
Fordringer			
Kundefordringer		825 670	846 663
Andre kortsiktige fordringer		45 278	35 027
Sum fordringer		870 948	881 690
Bankinnskudd, kontanter o.l.		754 794	773 272
SUM OMLØPSMIDLER		1 851 671	1 871 866
SUM EIENDELER		2 095 671	2 088 666
EGENKAPITAL OG GJELD			
EGENKAPITAL			
Innskutt egenkapital			
Selskapskapital		100 000	100 000
Sum innskutt egenkapital		100 000	100 000
Opptjent egenkapital			
Annen egenkapital	4	884 391	858 494
Sum opptjent egenkapital		884 391	858 494
SUM EGENKAPITAL		984 391	958 494
GJELD			
LANGSIKTIG GJELD			
Annen langsiktig gjeld			
Gjeld til kredittinstitusjoner	3	142 440	165 108
Sum annen langsiktig gjeld		142 440	165 108
SUM LANGSIKTIG GJELD		142 440	165 108
KORTSIKTIG GJELD			
Leverandørgjeld		691 372	668 069
Betalbar skatt		13 419	50 390
Skyldig offentlige avgifter		147 120	132 413
Annen kortsiktig gjeld		116 929	114 191
SUM KORTSIKTIG GJELD		968 840	965 063
SUM GJELD		1 111 280	1 130 171
SUM EGENKAPITAL OG GJELD		2 095 671	2 088 666



G-Tek AS

Balanse pr. 31.12.2021

Note	31.12.2021	31.12.2020
------	------------	------------

Indre Arna, 23.05.2022

Ole Johan Gjerde
Daglig leder



G-Tek AS

Noter 2021

Regnskapsprinsipper:

Årsregnskapet er satt opp i samsvar med regnskapsloven og god regnskapsskikk for små foretak.

Inntektsføring

Inntektsføring ved salg av varer skjer når levering har funnet sted, og det vesentligste av risiko og kontroll er overført.

Tjenester inntektsføres i takt med utførelsen.

Varelager

Innkjøpte handelsvarer er vurdert til det laveste av anskaffelseskost og virkelig verdi (netto salgsværdi). Det er i beholdningen 31. desember 2021 hensyntatt en generell avsetning for ukurans med kr 0.

Anleggsmidler

Lineære avskrivninger over driftsmidlenes forventede økonomiske levetid er lagt til grunn ved beregning av avskrivningsbeløp.

Pensjonsforpliktelser

Pensjonsordningen er en innskuddsbasert ordning. Premieinnbetalingene til denne ordningen kostnadsføres løpende. Det blir derfor ingen balanseføring for denne pensjonsordningen.

Kundefordringer

Kundefordringer er oppført til pålydenden med fradrag for forventet tap etter en individuell vurdering av fordringsmassen. Det er avsatt kr 0 for forventet tap netto pr. 31. desember 2021.

Forøvrig er følgende regnskapsprinsipper anvendt:

FIFO-metoden for tilordning av anskaffelseskost for ombyttbare finansielle eiendeler, laveste verdis prinsipp for markedsbaserte finansielle omløpsmidler, pengeposter i utenlandsk valuta er verdsatt til kursen ved regnskapsårets slutt. Kostmetoden er benyttet for investeringer i datterselskap/tilknyttet selskap. Investeringer er vurdert til anskaffelseskost for aksjene med mindre nedskrivning har vært nødvendig. Det er foretatt nedskrivning til virkelig verdi når verdifall skyldes årsaker som ikke kan antas å være forbigående og det må anses nødvendig etter god regnskapsskikk.

Skatt

Skattekostnaden i resultatregnskapet omfatter periodens betalbare skatt som blir utlignet og forfaller til betaling neste regnskapsår, i tillegg til endring i utsatt skatt/ skattefordel. Utsatt skatt er beregnet med skattesatsen ved utgangen av regnskapsåret (22 %) på grunnlag av skattereduserende og skatteøkende midlertidige forskjeller som eksisterer mellom regnskapsmessige og skattemessige verdier.

Note 1 - Lønnskostnad

	I år	I fjor
Lønn	944 393	943 555
Arbeidsgiveravgift	140 902	131 491
Pensjonskostnader	9 117	11 236
Andre lønnsrelaterte ytelser	7 878	9 885

Noter for G-Tek AS

Organisasjonsnr. 985616108



G-Tek AS

Noter 2021

Totalt **1 102 289** **1 096 167**

Antall årsverk i regnskapsåret: 1

Lån og sikkerhetsstillelse til ledende personer

Det er ikke stilt sikkerhet eller gitt lån til fordel for daglig leder, styremedlemmer, ansatte eller nærstående.

Note 2 - Anleggsmidler og avskrivninger

	Konsesjoner, patenter, lisenser o.l.	Driftsløsøre, inventar, verktøy, kontorm.	Sum
Anskaffelseskost pr. 1/1	0	471 859	471 859
+ Tilgang	54 800	0	54 800
- Avgang	0	0	0
Anskaffelseskost pr. 31/12	54 800	471 859	526 659
Akk. av/nedskr. pr 1/1	0	304 159	304 159
+ Ordinære avskrivninger	1 200	50 300	51 500
+ Avskr. på oppskrivning	0	0	0
- Tilbakeført avskrivning	0	0	0
+ Ekstraord nedskrivninger	0	0	0
Akk. av/nedskr. pr. 31/12	1 200	354 459	355 659
Balanseført verdi pr 31/12	53 600	117 400	171 000
Procentsats for ord.avskr	10-10	20-20	

Note 3 - Langsiktig gjeld

Gjeldspost med forfall senere enn 5 år fra balansedagen utgjør pr 31.12. i år kr 23 140 og pr 31.12. i fjor kr 45 808

Pantsettelse	I år	I fjor
Gjeld sikret med pant	142 440	165 108
Pantsatte eiendeler:		
Ford Connect KJ42278	117 400	167 700
Sum pantsatte eiendeler	117 400	167 700

Noter for G-Tek AS

Organisasjonsnr. 985616108



G-Tek AS


Noter 2021

Note 4 - Fortsatt drift, hendelser etter balansedagen og Covid-19

Årsregnskapet for 2021 er satt opp under forutsetning om fortsatt drift. Styret bekrefter at forutsetningen for fortsatt drift er tilstede.

Effekt av koronapandemi 2020/2021

Selskapet er ikke påvirket av Covid-19. Selskapet har kontrakter med solide aktører i markedet



G-Tek AS

Org.nr 985616108

Årsregnskap 2021

Utarbeidet av:

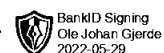
SpareBank 1 | **Forretningspartner**
SR-BANK

SpareBank1 SR-Bank ForretningsPartner AS
Autorisert regnskapsførerselskap
Christen Tranes gate 35, 4007 STAVANGER
www.srregnskap.no - post@srregnskap.no





G-Tek AS

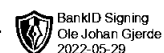


Resultatregnskap

	Note	2021	2020
DRIFTSINNTEKTER OG DRIFTSKOSTNADER			
Driftsinntekter			
Salgsinntekt		5 001 009	4 868 900
Sum driftsinntekter		5 001 009	4 868 900
Driftskostnader			
Varekostnad		3 406 280	3 002 429
Lønnskostnad	1	1 102 289	1 096 167
Avskrivning på varige driftsmidler	2	51 500	50 300
Annen driftskostnad		394 367	345 011
Sum driftskostnader		4 954 436	4 493 907
DRIFTSRESULTAT		46 574	374 993
FINANSINNTEKTER OG FINANSKOSTNADER			
Finansinntekter			
Annen renteinntekt		0	649
Annen finansinntekt		1 091	0
Sum finansinntekter		1 091	649
Finanskostnader			
Annen rentekostnad		8 240	9 779
Annen finanskostnad		109	0
Sum finanskostnader		8 349	9 779
NETTO FINANSPOSTER		-7 258	-9 129
ORDINÆRT RES. FØR SKATTEKOSTNAD		39 315	365 864
Skattekostnad på ordinært resultat		13 419	50 390
ORDINÆRT RESULTAT		25 896	315 474
ÅRSRESULTAT		25 896	315 474
OVERF. OG DISPONERINGER			
Overføringer annen egenkapital		25 896	315 474
SUM OVERF. OG DISP.		25 896	315 474



G-Tek AS




Balanse pr. 31.12.2021

	Note	31.12.2021	31.12.2020
EIENDELER			
ANLEGGSMIDLER			
Immaterielle eiendeler			
Konsesjoner, patenter, lisenser o.l.	2	53 600	0
Sum immaterielle eiendeler		53 600	0
Varige driftsmidler			
Driftsløsøre, inventar, verktøy, kontorm.	2,5	117 400	167 700
Sum varige driftsmidler		117 400	167 700
Finansielle anleggsmidler			
Investeringer i datterselskap	3	24 000	0
Investeringer i aksjer og andeler		49 000	49 000
Andre langsiktige fordringer		0	100
Sum finansielle anleggsmidler		73 000	49 100
SUM ANLEGGSMIDLER		244 000	216 800
OMLØPSMIDLER			
Varer		225 929	216 904
Fordringer			
Kundefordringer		825 670	846 663
Andre kortsiktige fordringer		45 278	35 027
Sum fordringer		870 948	881 690
Bankinnskudd, kontanter o.l.		754 794	773 272
SUM OMLØPSMIDLER		1 851 671	1 871 866
SUM EIENDELER		2 095 671	2 088 666



G-Tek AS



Balanse pr. 31.12.2021

	Note	31.12.2021	31.12.2020
EGENKAPITAL OG GJELD			
EGENKAPITAL			
Innskutt egenkapital			
Selskapskapital		100 000	100 000
Sum innskutt egenkapital		100 000	100 000
Opptjent egenkapital			
Annen egenkapital	4	884 391	858 494
Sum opptjent egenkapital		884 391	858 494
SUM EGENKAPITAL		984 391	958 494
GJELD			
LANGSIKTIG GJELD			
Annen langsiktig gjeld			
Gjeld til kredittinstitusjoner	5	142 440	165 108
Sum annen langsiktig gjeld		142 440	165 108
SUM LANGSIKTIG GJELD		142 440	165 108
KORTSIKTIG GJELD			
Leverandørgjeld		691 372	668 069
Betalbar skatt		13 419	50 390
Skyldig offentlige avgifter		147 120	132 413
Annen kortsiktig gjeld		116 929	114 191
SUM KORTSIKTIG GJELD		968 840	965 063
SUM GJELD		1 111 280	1 130 171
SUM EGENKAPITAL OG GJELD		2 095 671	2 088 666

Indre Arna, 23. mai 2022

Ole Johan Gjerde
Daglig leder



Noter 2021

Regnskapsprinsipper:

Årsregnskapet er satt opp i samsvar med regnskapsloven og god regnskapsskikk for små foretak.

Inntektsføring

Inntektsføring ved salg av varer skjer når levering har funnet sted, og det vesentligste av risiko og kontroll er overført.

Tjenester inntektsføres i takt med utførelsen.

Varelager

Innkjøpte handelsvarer er vurdert til det laveste av anskaffelseskost og virkelig verdi (netto salgsverdi). Det er i beholdningen 31. desember 2021 hensyntatt en generell avsetning for ukurans med kr 0.

Anleggsmidler

Lineære avskrivninger over driftsmidlenes forventede økonomiske levetid er lagt til grunn ved beregning av avskrivningsbeløp.

Pensjonsforpliktelser

Pensjonsordningen er en innskuddsbasert ordning. Premieinnbetalingene til denne ordningen kostnadsføres løpende. Det blir derfor ingen balanseføring for denne pensjonsordningen.

Kundefordringer

Kundefordringer er oppført til pålydenden med fradrag for forventet tap etter en individuell vurdering av fordringsmassen. Det er avsatt kr 0 for forventet tap netto pr. 31. desember 2021.

Førørig er følgende regnskapsprinsipper anvendt:

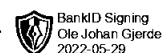
FIFO-metoden for tilordning av anskaffelseskost for ombyttbare finansielle eiendeler, laveste verdis prinsipp for markedsbaserte finansielle omløpsmidler, pengeposter i utenlandsk valuta er verdsatt til kursen ved regnskapsårets slutt. Kostmetoden er benyttet for investeringer i datterselskap/tilknyttet selskap. Investeringer er vurdert til anskaffelseskost for aksjene med mindre nedskrivning har vært nødvendig. Det er foretatt nedskrivning til virkelig verdi når verdifall skyldes årsaker som ikke kan antas å være forbigående og det må anses nødvendig etter godt regnskapsskikk.

Skatt

Skattekostnaden i resultatregnskapet omfatter periodens betalbare skatt som blir utlignet og forfaller til betaling neste regnskapsår, i tillegg til endring i utsatt skatt/ skattefordel. Utsatt skatt er beregnet med skattesatsen ved utgangen av regnskapsåret (22 %) på grunnlag av skattereduserende og skatteøkende midlertidige forskjeller som eksisterer mellom regnskapsmessige og skattemessige verdier.



G-Tek AS



Noter 2021

Note 1 - Lønnskostnad

	I år	I fjor
Lønn	944 393	943 555
Arbeidsgiveravgift	140 902	131 491
Pensjonskostnader	9 117	11 236
Andre lønnsrelaterte ytelser	7 878	9 885
Totalt	1 102 289	1 096 167

Antall årsverk i regnskapsåret: 1

Lån og sikkerhetsstillelse til ledende personer

Det er ikke stilt sikkerhet eller gitt lån til fordel for daglig leder, styremedlemmer, ansatte eller nærstående.

Note 2 - Anleggsmidler og avskrivninger

	Konsesjoner, patenter, lisenser o.l.	Driftsløsøre, inventar, verktøy, kontorm.	Sum
Anskaffelseskost pr. 1/1	0	471 859	471 859
+ Tilgang	54 800	0	54 800
- Avgang	0	0	0
Anskaffelseskost pr. 31/12	54 800	471 859	526 659
Akk. av/nedskr. pr 1/1	0	304 159	304 159
+ Ordinære avskrivninger	1 200	50 300	51 500
+ Avskr. på oppskrivning	0	0	0
- Tilbakeført avskrivning	0	0	0
+ Ekstraord nedskrivninger	0	0	0
Akk. av/nedskr. pr. 31/12	1 200	354 459	355 659
Balanseført verdi pr 31/12	53 600	117 400	171 000
Prosentstans for ord.avskr	10-10	20-20	



Noter 2021

Note 3 - Investeringer i datterselskap og tilknyttet selskap

Selskapet kommer inn under reglene om små selskaper, definert i regnskapslovens §1-6, og har med hjemmel i regnskapslovens §3-2, 3. ledd unnlatt å utarbeide konsernregnskap.

datterselskapene og tilknyttede selskapene er vurdert til laveste av kostpris og virkelig verdi.

av om ##selskapet benytter egenkapitalmetoden eller kostmetoden. Det er ikke lenger krav om å ##opplyse om erinteresser i DS og/eller TS som vurderes etter kostmetoden. I enkelte tilfeller

Balansført				
Datterselskap:	Eierandel %	Stemmerett %	Årsresultat	EK 31.12.
Enviro-Tech AS	80	80	0	30 000
Totalt			0	30 000

Selskapet er nystiftet I 2021

Note 4 - Fortsatt drift, hendelser etter balansedagen og Covid-19

Årsregnskapet for 2021 er satt opp under forutsetning om fortsatt drift. Styret bekrefter at forutsetningen for fortsatt drift er tilstede.

Effekt av koronapandemi 2020/2021

Selskapet er ikke påvirket av Covid-19. Selskapet har kontrakter med solide aktører i markedet

Note 5 - Langsiktig gjeld

Gjeldspost med forfall senere enn 5 år fra balansedagen utgjør pr 31.12. i år kr 23 140 og pr 31.12. i fjor kr 45 808

Pantsettelsler	I år	I fjor
Gjeld sikret med pant	142 440	165 108
Pantsatte eiendeler:		
Ford Connect KJ42278	117 400	167 700
Sum pantsatte eiendeler	117 400	167 700