



## ÅRSREGNSKAPET FOR REGNSKAPSÅRET 2020 - GENERELL INFORMASJON

### Enheten

Organisasjonsnummer: 824 914 982  
Organisasjonsform: Aksjeselskap  
Foretaksnavn: JÆREN EVERK AS  
Forretningsadresse: Bernervegen 28  
4365 NÆRBØ

### Regnskapsår

Årsregnskapets periode: 01.01.2020 - 31.12.2020

### Konsern

Morselskap i konsern: Nei

### Regnskapsregler

Regler for små foretak benyttet: Nei  
Benyttet ved utarbeidelsen av årsregnskapet til selskapet: Regnskapslovens alminnelige regler

### Årsregnskapet fastsatt av kompetent organ

Bekreftet av representant for selskapet: Ingve Vold  
Dato for fastsettelse av årsregnskapet: 18.05.2021

### Grunnlag for avgivelse

År 2020: Årsregnskapet er elektronisk innlevert  
År 2019: Tall er hentet fra elektronisk innlevert årsregnskap fra 2020

*Det er ikke krav til at årsregnskapet m.v. som sendes til Regnskapsregisteret er undertegnet. Kontrollen på at dette er utført ligger hos revisor/enhetens øverste organ. Sikkerheten ivaretas ved at innsender har rolle/rettighet for innsending av årsregnskapet via Altinn, og ved at det bekreftes at årsregnskapet er fastsatt av kompetent organ.*

Brønnøysundregistrene, 29.06.2022



## Resultatregnskap

| Beløp i: NOK   | Note | 2020              | 2019              |
|--|------|-------------------|-------------------|
| <b>RESULTATREGNSKAP</b>                                      |      |                   |                   |
| <b>Inntekter</b>   |      |                   |                   |
| Kraftsalg leveringsplikt                                     |      | 934 000           | 2 768 000         |
| Nettleie   | 6    | 79 509 000        | 82 971 000        |
| Annen driftsinntekt  |      | 5 006 000         | 11 628 000        |
| <b>Sum inntekter</b>   |      | <b>85 449 000</b> | <b>97 367 000</b> |
| <b>Kostnader</b>   |      |                   |                   |
| Kraftkjøp leveringsplikt                                     |      | 504 000           | 2 299 000         |
| Nettap   |      | 1 023 000         | 3 817 000         |
| Overføringsavgifter  |      | 33 760 000        | 40 020 000        |
| Lønnskostnad   | 7,9  | 11 736 000        | 13 655 000        |
| Avskrivning på varige driftsmidler og immaterielle eiendeler | 2    | 9 025 000         | 8 897 000         |
| Tap på fordringer  |      | 186 000           | 71 000            |
| Andre driftskostnader  |      | 12 537 000        | 14 544 000        |
| <b>Sum kostnader</b>   |      | <b>68 771 000</b> | <b>83 303 000</b> |
| <b>Driftsresultat</b>  |      | <b>16 678 000</b> | <b>14 064 000</b> |
| <b>Finansinntekter og finanskostnader</b>                    |      |                   |                   |
| Annen renteinntekt   |      | 444 000           | 675 000           |
| <b>Sum finansinntekter</b>                                   |      | <b>444 000</b>    | <b>675 000</b>    |
| Annen rentekostnad   |      | 1 257 000         | 724 000           |
| <b>Sum finanskostnader</b>                                   |      | <b>1 257 000</b>  | <b>724 000</b>    |
| <b>Netto finans</b>  |      | <b>-813 000</b>   | <b>-49 000</b>    |
| <b>Ordinært resultat før skattekostnad</b>                   |      | <b>15 865 000</b> | <b>14 015 000</b> |
| Skattekostnad på ordinært resultat                           | 8    | 3 534 000         | 2 496 000         |
| <b>Ordinært resultat etter skattekostnad</b>                 |      | <b>12 331 000</b> | <b>11 519 000</b> |
| <b>Årsresultat</b>   |      | <b>12 331 000</b> | <b>11 519 000</b> |
| <b>Overføringer og disponeringer</b>                         |      |                   |                   |
| Ordinært utbytte   |      |                   | 6 000 000         |



## Resultatregnskap

| <b>Beløp i: NOK</b>                      | <b>Note</b> | <b>2020</b>       | <b>2019</b>       |
|--|-------------|-------------------|-------------------|
| Ekstraordinært utbytte                   |             | 15 289 000        |                   |
| Konsernbidrag                            |             | 6 000 000         |                   |
| Overført til annen egenkapital           |             | -8 958 000        | 5 519 000         |
| <b>Sum overføringer og disponeringer</b> |             | <b>12 331 000</b> | <b>11 519 000</b> |



### Balanse

| Beløp i: NOK                                   | Note | 2020               | 2019               |
|--|------|--------------------|--------------------|
| <b>BALANSE - EIENDELER</b>                     |      |                    |                    |
| <b>Anleggsmidler</b>                           |      |                    |                    |
| <b>Immaterielle eiendeler</b>                  |      |                    |                    |
| Utsatt skattefordel                            | 8    | 406 000            | 2 452 000          |
| <b>Sum immaterielle eiendeler</b>              |      | <b>406 000</b>     | <b>2 452 000</b>   |
| <b>Varige driftsmidler</b>                     |      |                    |                    |
| Anlegg, bygninger og annen eiendom             | 2,3  | 264 083 000        | 187 511 000        |
| Anlegg under utførelse                         | 2    | 2 910 000          | 31 945 000         |
| Transportmidler, inventar, utstyr              | 2,3  | 3 903 000          | 4 810 000          |
| <b>Sum varige driftsmidler</b>                 |      | <b>270 896 000</b> | <b>224 266 000</b> |
| <b>Finansielle anleggsmidler</b>               |      |                    |                    |
| Investering i annet foretak i samme konsern    |      | 0                  | 15 289 000         |
| Kapitalinnskudd KLP                            | 9    | 1 381 000          | 1 381 000          |
| <b>Sum finansielle anleggsmidler</b>           |      | <b>1 381 000</b>   | <b>16 670 000</b>  |
| <b>Sum anleggsmidler</b>                       |      | <b>272 683 000</b> | <b>243 388 000</b> |
| <b>Omløpsmidler</b>                            |      |                    |                    |
| <b>Varer</b>                                   |      |                    |                    |
| Lagerbeholdning                                |      | 1 797 000          | 1 230 000          |
| <b>Sum varer</b>                               |      | <b>1 797 000</b>   | <b>1 230 000</b>   |
| <b>Fordringer</b>                              |      |                    |                    |
| Strømfordringer                                |      | 13 296 000         | 13 309 000         |
| Andre kortsiktige fordringer                   |      | 17 598 000         | 17 532 000         |
| Mindreinntekt nettleie                         | 6    | 0                  | 1 829 000          |
| <b>Sum fordringer</b>                          |      | <b>30 894 000</b>  | <b>32 670 000</b>  |
| <b>Bankinnskudd, kontanter og lignende</b>     |      |                    |                    |
| Bankinnskudd, kontanter og lignende            | 4,5  | 17 478 000         | 30 481 000         |
| <b>Sum bankinnskudd, kontanter og lignende</b> |      | <b>17 478 000</b>  | <b>30 481 000</b>  |
| <b>Sum omløpsmidler</b>                        |      | <b>50 169 000</b>  | <b>64 381 000</b>  |




### Balanse

| Beløp i: NOK                             | Note | 2020               | 2019               |
|--|------|--------------------|--------------------|
| <b>SUM EIENDELER</b>                     |      | <b>322 852 000</b> | <b>307 769 000</b> |
| <b>BALANSE - EGENKAPITAL OG GJELD</b>    |      |                    |                    |
| <b>Egenkapital</b>                       |      |                    |                    |
| <b>Innskutt egenkapital</b>              |      |                    |                    |
| Aksjekapital                             | 10   | 10 000 000         |                    |
| Overkurs                                 | 10   | 175 574 000        |                    |
| <b>Sum innskutt egenkapital</b>          |      | <b>185 574 000</b> |                    |
| <b>Opptjent egenkapital</b>              |      |                    |                    |
| Annen egenkapital                        | 14   | 4 092 000          | 198 594 000        |
| <b>Sum opptjent egenkapital</b>          |      | <b>4 092 000</b>   | <b>198 594 000</b> |
| <b>Sum egenkapital</b>                   |      | <b>189 666 000</b> | <b>198 594 000</b> |
| <b>Gjeld</b>                             |      |                    |                    |
| <b>Langsiktig gjeld</b>                  |      |                    |                    |
| Pensjonsforpliktelser                    | 9    | 11 024 000         | 13 106 000         |
| <b>Sum avsetninger for forpliktelser</b> |      | <b>11 024 000</b>  | <b>13 106 000</b>  |
| <b>Annen langsiktig gjeld</b>            |      |                    |                    |
| Gjeld til kredittinstitusjoner           |      | 85 740 000         | 53 000 000         |
| <b>Sum annen langsiktig gjeld</b>        |      | <b>85 740 000</b>  | <b>53 000 000</b>  |
| <b>Sum langsiktig gjeld</b>              |      | <b>96 764 000</b>  | <b>66 106 000</b>  |
| <b>Kortsiktig gjeld</b>                  |      |                    |                    |
| Leverandørgjeld                          |      | 5 036 000          | 16 221 000         |
| Betalbar skatt                           | 8    | 1 489 000          | 1 086 000          |
| Skyldige offentlige avgifter             |      | 13 405 000         | 15 698 000         |
| Utbytte                                  |      |                    | 6 000 000          |
| Kortsiktig konserngjeld                  |      | 6 000 000          |                    |
| Merinntekt nettleie                      | 6    | 7 584 000          | 0                  |
| Annen kortsiktig gjeld                   |      | 2 908 000          | 4 064 000          |
| <b>Sum kortsiktig gjeld</b>              |      | <b>36 422 000</b>  | <b>43 069 000</b>  |
| <b>Sum gjeld</b>                         |      | <b>133 186 000</b> | <b>109 175 000</b> |



## Balanse

| <b>Beløp i: NOK</b>             | <b>Note</b> | <b>2020</b>        | <b>2019</b>        |
|---------------------------------|-------------|--------------------|--------------------|
| <b>SUM EGENKAPITAL OG GJELD</b> |             | <b>322 852 000</b> | <b>307 769 000</b> |



Jæren  
everk

# Årsrapport 2020



Alltid på nett!

Åpen – Sikker - Ansvarlig



## ÅRSBERETNING

### ORGANISASJON

Jæren Everk AS ble stiftet 26. mars 2020. Ekstraordinær generalforsamling den 27. april 2020 vedtok å overføre all virksomhet fra Jæren Everk kommunalt foretak i Hå til Jæren Everk AS.

Som følge av krav i ny energilov ble i ekstraordinær generalforsamling den 29. mai 2020 samtlige av Jæren Everks aksjer i selskapene Jæren Fjernvarme AS og Skina AS gitt som utbytte til Hå Energi AS. Hå Energi AS er nå ny eier av Jæren Everk. Hå Energi er 100 % eigd av Hå kommune.

Det kommunale foretaket skal avvikles så snart det lar seg gjøre.

Første dag for leveranse av strøm var 27. januar 1915. Året 2020 er Jæren Everks 106. driftsår. Siden 1. januar 1999 har nettdrift vært kjernevirksomheten til selskapet.

### STYRET

Styret for Jæren Everk består av 3 medlemmer.

Nytt styre ble valgt i ekstraordinær generalforsamling 20. november 2020. Birger Høyland (leder), Liv Margot Sviland og Ingve Vold.

Styret har i 2020 hatt 7 møter og behandlet 47 saker.

### ADMINISTRASJON

Ledergruppa består av Birger Høyland (everkssjef), Ingve Vold (økonomisjef), Liv Margot Sviland (HMS & Kvalitetsleder) og Sven Frøyland (nettsjef).

Ved utgangen av året var det 18 ansatte. Gjennomsnittlig alder på de ansatte var 48,9 år.

### SELSKAPETS MÅL (§ 2 i vedtektene)

Jæren Everk AS er et selskap organisert etter aksjelovens bestemmelser. Selskapets formål er å eie, utbygge og drive overføringsanlegg for elektrisk kraft (nettvirksomhet) samt hva hermed står i forbindelse – så langt det er adgang til dette etter energiloven.

### VISJON OG VERDIER

Visjon: Alltid på nett!

Verdier: Åpen – Sikker – Ansvarlig

Visjonen og verdiene er godt implementert i bedriften.

### ETISKE RETNINGSLINJER

De etiske retningslinjene angir retningen for de holdninger og handlinger som vi ønsker at Jæren Everk skal forbindes med. Jæren Everk skal være en organisasjon med høy etisk standard.



## **HMS & KVALITETSARBEIDET**

Våre ansatte arbeider med krevende oppgaver og bedriften har derfor et stort ansvar for å ivareta helse, miljø og sikkerheten for de ansatte.

Covid-19 har preget samfunnet i 2020, og har også påvirket Jæren Everks virksomhet.

Beredskapsledelsen tok tidlig grep da vi så hva som kunne skje og gjennomførte i februar risiko- og sårbarhetsanalyse for pandemi. Beredskapsplaner ble i etterkant oppdaterte. Vi iverksatte strenge tiltak for å kunne opprettholde sikker strømforsyning, bidra til samfunnets smitteverndugnad og holde hjulene i gang. I hele perioden vurderte og justerte vi tiltakene ut fra smittetrykket og myndighetenes føringer. Jæren Everk har, til tross for pandemien, opprettholdt en tilfredsstillende driftsituasjon gjennom hele 2020.

Vi har gjennomført en vernerunde. Det ble utarbeidet handlingsplan med tiltak og ansvarlig etter vernerunden.

Gjennom kvalitetssystemet har alle ansatte tilgang til styringsdokumenter, planer, instruksjoner og prosedyrer for bedriften. Avvik blir også meldt og behandlet i samme system.

Kvalitetssystemet revideres årlig av bedriftshelsetjenesten for å sikre at bedriften følger krav regelverket stiller til HMS og kvalitet.

## **IA-AVTALE**

IA-Avtalen gjelder for hele arbeidslivet. Avtalen legger stor vekt på partenes felles innsats på arbeidsplassen. Virkemidler og tiltak i IA-avtalen skal være målrettede og treffsikre og bidra til bedre måloppnåelse.

Vi har utarbeidet en egen handlingsplan for IA-arbeidet. Denne er integrert i HMS-arbeidet og tatt med i HMS-årshjulet.

IA-gruppen ved Jæren Everk består av de tillitsvalgte og 2 representanter fra ledelsen. Gruppen har hatt 3 møter i 2020.

NAV arbeidslivsenter tilbyr gode målrettede kurs for IA-arbeid som vi har anledning til å delta på.

## **AMU**

AMU består av 2 representanter fra arbeidsgiver, 2 representanter fra de ansatte, samt representant fra bedriftshelsetjenesten.

Arbeidsmiljøutvalget (AMU) ved Jæren Everk har i 2020 hatt 4 møter og behandlet 29 saker.

## **BEDRIFTSHELSETJENESTE**

Jæren Everk har Jæren bedriftshelsetjeneste som leverandør av bedriftshelsetjenester.

Det utarbeides hvert år en plan for bedriftshelsetjenestens aktiviteter i bedriften.

I 2020 deltok bedriftshelsetjenesten i AMU-møtene, der de også holdt minikurs for AMU, samt gjennomførte revisjon av kvalitetssystemet vårt.

## **TILSTEDEVÆRELSE**

Nærværet for 2020 var på 98,9 %.

Det egenmeldte fraværet var 0,3 % og det legemeldte fraværet var 0.8 %.



Vi hadde ingen registrerte ulykker eller skader i 2020.

## **LIKESTILLING**

Det var ved utgangen av året 22,2 % kvinner blant de ansatte

## **DISKRIMINERING**

Jæren Everk arbeider for å forhindre diskriminering. Aktiviteter omfatter blant annet rekruttering, lønns- og arbeidsvilkår, forfremmelse, utviklingsmuligheter og beskyttelse mot trakassering. Mangfold er viktig og ivaretas gjennom at individuelle egenskaper og ulikheter respekteres og verdsettes.

## **YTRE MILJØ**

Det jobbes målbevisst for ikke å forurense det ytre miljø og vi har gode rutiner for behandling av avfall og restmateriell.

Jæren Everk har avtale for avfallshåndtering med Stena Recycling AS avd Stavanger, på vegne av Westco Miljø, SAR og Stena Recycling. Selskapene er spesialisert på hver sin nisje, Stena Recycling (skrap, returmetaller og EE-avfall), Westco miljø (næringsavfall) og SAR (farlig avfall). Alle selskap er sertifisert iht ISO 9001 og ISO 14001, og er opptatt av miljøriktige løsninger.

## **NETTVIRKSOMHETEN**

Total overført mengde i 2020 var 348,4 GWh mot 349,8 GWh i 2019. Overført mengde blir målt den 31.12 det enkelte år.

Vi er det eneste nettselskapet i Norge med bare 400 V spenning på lågspennetnettet. Dette er et teknisk fortrinn som blant annet resulterer i lavere nettap. Vi hadde i 2020 et registrert tap på 2,37 % i vårt nett.

## **DET LOKALE ELTILSYN**

DLE-arbeidet ved Jæren Everk har i 2020 vært preget av Covid-19. Periodevis har vi ikke utført noen kontroller eller revisjoner. I periodene hvor vi har kunnet utføre kontroller og revisjoner har noen kunder vært skeptiske og bedt oss om å utsette. Dette har vi respektert. Mest har det gått ut over revisjonene. På mengden periodiske kontroller og verifikasjoner har vi nærmest nådd målet for 2020, da etter en del omprioritering.

DLE-arbeidet er de siste årene lagt om til målrettet tilsyn, dvs. at virksomheten i hovedsak konsentreres om områder der risikoen er størst.

Frost Kraftentreprenør AS har vært leverandør til Jæren Everk av DLE-tjenester i Hå kommune i 2020. Dette har fungert bra. Tilbakemeldingene fra kundene som har hatt besøk av Frost Kraftentreprenør er jevnt over svært gode. Jæren Everk besluttet i oktober 2020 å ta i bruk opsjonen på 2 nye år slik at Frost Kraftentreprenør nå skal levere DLE-tjenester i Hå kommune frem til og med 31.12.2022.

### **Revisjoner og verifikasjoner**

I 2020 ble det utført 44 revisjoner av virksomheter. Dette er et uvanlig lavt tall. Vanligvis under en revisjon føres tilsyn med virksomhetens internkontrollsystem, med hovedfokus på elektro-området, samt en verifikasjon av elektriske anlegg tilknyttet virksomhetene.



Størsteparten av revisjonene er i 2020 blitt utført forenklet, kun med verifikasjon. Det har i 2020 blitt utført 127 verifikasjoner.

#### **Kontroll av elektriske installasjoner i boliger og fritidsboliger**

Det har i 2020 blitt utført 388 periodiske kontroller av boliger og fritidsboliger. Det har i tillegg blitt kontrollert 46 nyanlegg.

#### **A-krim arbeid**

Også i 2020 har Jæren Everk vært en aktiv deltaker i A-krim-arbeidet i Rogaland. Formålet er å øke trykket mot useriøse aktører som er forbundet med økt el.sikkerhetsmessig risiko.

#### **PENSJONSORDNING**

De ansatte ved Jæren Everk er omfattet av vår pensjonsordning. Alle nyansatte etter 01.01.2017 har innskuddsordning, mens de som var ansatte før denne dato kan velge å fortsette med ytelsesutbetaling.

#### **OMRÅDE- & ANLEGGSKONSESJON**

Jæren Everk har områdekonsesjon i Hå kommune frem til 16. februar 2046.

Anleggskonsesjonene for de 3 transformatorstasjonene, Nærbø, Bøe og Hetland, er gyldige frem til 25. februar 2046. Anleggskonsesjonen for nye Opstad transformatorstasjon er gyldig frem til 24. januar 2048.

#### **DISTRIBUSJONSNETTET I HÅ KOMMUNE**

Godt HMS- og kvalitetsarbeid, høy leveringspålitelighet, høy forsyningsikkerhet og sunn økonomi er stikkord som ligger til grunn for alt vi gjør.

Jæren Everk har 94,9 % av alt distribusjonsnett bygget som jordkabelanlegg. Alle framtidige nettplaner baseres utelukkende på jordkabelanlegg.

#### **Overordnet og langsiktig mål:**

Å erstatte alle eksisterende luftlinjer med jordkabler og dermed gi våre kunder en sikrere og rimeligere strømforsyning, med høy kvalitet.

#### **NY OPSTAD TRANSFORMATORSTASJON**

Byggingen av den nye transformatorstasjonen på Opstad er fullført. Den nye stasjonen ble spenningssatt 9. november 2020. Transformatorstasjonen er den første i Jærnettet, regionalnettet for Jæren, som oppgraderes til 132 kV.

Opstad transformatorstasjonen er nå forsynt via en ny forbindelse fra sentralnettet i Bjerkreim. Dette er en etterlengtet forbindelse og bidrar til en betydelig bedre forsynings situasjon for Hå kommune og nabokommunene både i nord og sør.

Transformatorkapasiteten i Opstad er økt fra 45 MVA til 80 MVA.

#### **ØKONOMI**

Driftsinntektene i 2020 ble 85,5 mill kr. Driftskostnadene i samme periode var 68,8 mill kr. Dette ga et driftsresultat på 16,7 mill kr i 2020.

Finanspostene gir et negativt tilskudd til driftsresultatet. Netto finanskostnader ble 0,8 mill kr.



Jæren Everk har pr. 31.12.20 rentebærende gjeld på 86 mill kr.

Årets investeringer er på 59,4 mill kr. Reduksjon i prosjekt under utførelse er hensynstatt i tallene.

Likviditetsbeholdningen pr 31.12.2020 er 17,5 mill kr - en reduksjon på 13,0 mill kr fra 31.12.2019.

Avkastningen på nettdriften ble 6,5 %.

Når det gjelder overføringsinntekter (nettleieinntekter) har vi dette året innkrevd 9,4 mill for mye i forhold til inntektsramme tildelt av NVE. Vi er pr. 31.12.2020 skyldig 7,6 mill kroner til våre kunder (merinntekt) som vil bli tilbakebetalt på et senere tidspunkt ved å redusere nettleien.

Soliditeten er meget god, med en egenkapitalprosent på 58,7 %.

## FORTSATT DRIFT

Forutsetningene for fortsatt drift er tilstede, og årsrapporten er foretatt med den forutsetning.

## RETTVISENDE OVERSIKT

Styret mener at regnskapet og årsberetningen gir en rettviseende oversikt over utviklingen og resultatet av selskapets virksomhet og stilling.

## ÅRSOPPGJØRSDISPOSISJONER

Styret foreslår at årets overskudd på kr 12.330.570,63 disponeres som følger:

|   |    |                      |
|---|----|----------------------|
| Utbytte, utdeling av aksjer i datterselskap ifm. omorganisering | Kr | 15.288.986,00        |
| Konsernbidrag   | «  | 6.000.000,00         |
| Fra egenkapital   | "  | -8.958.415,37        |
|   | Kr | <u>12.330.570,63</u> |

Avslutningsvis vil styret takke medarbeiderne ved everket for vel utført arbeid i 2020.

Nærbø, 6.4.2021

Birger Høyland

Everkssjef og Styreleder

Liv Margot Sviland

Ingve Vold



## JÆREN EVERK - BALANSE PR. 31.12.

(alle tall i 1000 kroner)

|  | Note | 2020           | 2019           |
|--|------|----------------|----------------|
| <b>EIENDELER</b>                               |      |                |                |
| <b>Anleggsmidler</b>                           |      |                |                |
| <b>Immaterielle eiendeler</b>                  |      |                |                |
| Utsatt skattefordel                            | 8    | 406            | 2 452          |
| <b>Sum immaterielle eiendeler</b>              |      | <b>406</b>     | <b>2 452</b>   |
| <b>Varige driftsmidler</b>                     |      |                |                |
| Anlegg, bygninger og annen eiendom             | 2,3  | 264 083        | 187 511        |
| Transportmidler, inventar, utstyr              | 2,3  | 3 903          | 4 810          |
| Anlegg under utførelse                         | 2    | 2 910          | 31 945         |
| <b>Sum varige driftsmidler</b>                 |      | <b>270 896</b> | <b>224 265</b> |
| <b>Finansielle anleggsmidler</b>               |      |                |                |
| Kapitalinnskudd KLP                            | 9    | 1 381          | 1 381          |
| Aksjer   |      | 0              | 15 289         |
| <b>Sum finansielle anleggsmidler</b>           |      | <b>1 381</b>   | <b>16 670</b>  |
| <b>Sum anleggsmidler</b>                       |      | <b>272 683</b> | <b>243 387</b> |
| <b>Omløpsmidler</b>                            |      |                |                |
| <b>Lagerbeholdning</b>                         |      | <b>1 797</b>   | <b>1 230</b>   |
| <b>Fordringer</b>                              |      |                |                |
| Strømfordringer                                |      | 13 296         | 13 309         |
| Andre kortsiktige fordringer                   |      | 17 598         | 17 534         |
| Mindreinntekt nettleie                         | 6    | 0              | 1 829          |
| <b>Sum fordringer</b>                          |      | <b>30 894</b>  | <b>32 671</b>  |
| <b>Bankinnskudd, kontanter og lignende</b>     |      |                |                |
| Kasse, bank, postgiro                          | 4,5  | 17 478         | 30 481         |
| <b>Sum bankinnskudd, kontanter og lignende</b> |      | <b>17 478</b>  | <b>30 481</b>  |
| <b>Sum omløpsmidler</b>                        |      | <b>50 169</b>  | <b>64 382</b>  |
| <b>SUM EIENDELER</b>                           |      | <b>322 852</b> | <b>307 769</b> |

**JÆREN EVERK - BALANSE PR. 31.12.**

(alle tall i 1000 kroner)

|   | Note  | 2020           | 2019           |
|---|-------|----------------|----------------|
| <b>EGENKAPITAL OG GJELD</b>                   |       |                |                |
| Aksjekapital                                  | 10    | 10 000         | 0              |
| Overkursfond                                  | 14    | 175 574        | 0              |
| Opptjent egenkapital                          | 14    | 4 092          | 198 594        |
| <b>Egenkapital</b>                            | 14    | <b>189 665</b> | <b>198 594</b> |
| <b>Gjeld</b>                                  |       |                |                |
| Avsetning for pensjonsforpliktelser           | 9     | 11 024         | 13 106         |
| Langsiktig gjeld                              | 11,12 | 85 740         | 53 000         |
| <b>Kortsiktig gjeld</b>                       |       |                |                |
| Leverandørgjeld                               |       | 5 036          | 16 221         |
| Betalbar skatt                                | 8     | 1 489          | 1 086          |
| Skyldig offentlige avgifter, feriepenger m.v. |       | 13 405         | 15 698         |
| Konsernbidrag, skyldig                        |       | 6 000          | 6 000          |
| Merinntekt nettleie                           | 6     | 7 584          | 0              |
| Annen kortsiktig gjeld                        |       | 2 910          | 4 064          |
| <b>Sum kortsiktig gjeld</b>                   |       | <b>36 423</b>  | <b>43 069</b>  |
| <b>Sum gjeld</b>                              |       | <b>133 187</b> | <b>109 175</b> |
| <b>SUM EGENKAPITAL OG GJELD</b>               |       | <b>322 852</b> | <b>307 769</b> |

Nærbø, 6.4.2021

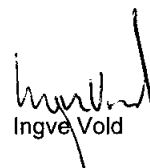


Birger Høyland

Everkssjef og Styreleder



Liv Margot Sviland



Ingve Vold



## JÆREN EVERK - RESULTATREGNSKAP 2020

(alle tall i 1000 kr)

|   | Note | 2020          | 2019          |
|---|------|---------------|---------------|
| Kraftsalg leveringsplikt  |      | 934           | 2 768         |
| Nettleie  | 6    | 79 509        | 82 971        |
| Andre driftsinntekter   |      | 5 007         | 11 629        |
| <b>Sum driftsinntekter</b>                                      |      | <b>85 449</b> | <b>97 367</b> |
| Kraftkjøp leveringsplikt  |      | 504           | 2 299         |
| Nettap  |      | 1 023         | 3 817         |
| Overføringsavgifter   |      | 33 760        | 40 020        |
| Lønn og sosiale kostnader                                       | 7,9  | 15 173        | 16 839        |
| - Lønn til investeringer  |      | -3 437        | -3 184        |
| Ordinære avskrivninger  | 2    | 9 025         | 8 897         |
| Tap på fordringer   |      | 186           | 71            |
| Andre driftskostnader   |      | 12 537        | 14 543        |
| <b>Sum driftskostnader</b>                                      |      | <b>68 771</b> | <b>83 302</b> |
| <b>Driftsresultat</b>   |      | <b>16 678</b> | <b>14 065</b> |
| Finansinntekter   |      | 444           | 675           |
| Finanskostnader   |      | 1 258         | 724           |
| <b>Netto finansposter</b>                                       |      | <b>-814</b>   | <b>-49</b>    |
| <b>Ordinært resultat før skattekostnad</b>                      |      | <b>15 865</b> | <b>14 015</b> |
| Skattekostnad på ordinært resultat                              | 8    | 3 534         | 2 496         |
| <b>Årsresultat</b>  |      | <b>12 331</b> | <b>11 519</b> |
| Som foreslås disponert slik:                                    |      |               |               |
| Utbytte, utdeling av aksjer i datterselskap ifm. omorganisering |      | 15 289        | -             |
| Konsernbidrag   |      | 6 000         | 6 000         |
| Til+/fra- egenkapital   |      | -8 958        | 5 519         |
|   |      | <b>12 331</b> | <b>11 519</b> |



## Note 1 - Regnskapsprinsipper

I årsregnskapet er alle poster verdsatt og periodisert i overenstemmelse med regnskapslovens bestemmelser og reglene som følger av god regnskapsskikk.

### Klassifisering

Eiendeler bestemt til varig eie eller bruk, samt fordringer med forfall mer enn ett år etter balansedagen er medtatt som anleggsmidler. Øvrige eiendeler er klassifisert som omløpsmidler. Gjeld som forfaller senere enn et år etter regnskapsperiodens utløp er oppført som langsiktig gjeld.

### Varige driftsmidler og avskrivninger

Varige driftsmidler er vurdert til historisk kost etter fradrag for bedriftsøkonomiske avskrivninger som er beregnet på grunnlag av kostpris og antatt økonomisk levetid. Alle kostnader som defineres som nyanlegg eller kapasitetsutvidelser av et eldre anlegg blir aktivert. Prosjekter eller deler av prosjekter som ikke innebærer kapasitetsutvidelse defineres som vedlikehold og kostnadsføres.

### Anleggsbidrag

Det foretas en løpende vurdering av hvorvidt anleggsbidrag og andre refusjoner skal føres som vedlikehold (utgiftsføring) eller investering (aktivering). Bidragene går til reduksjon av avskrivningsgrunnlaget.

### Lagerbeholdning

Lagerbeholdning består av driftsmateriell og strømmålere, og er oppført til laveste verdi av anskaffelseskost og virkelig verdi.

### Fordringer

Fordringer er oppført i balansen med fordringens pålydende etter fradrag for konstaterte og forventede tap.

### Aksjer

Aksjene er vurdert til kostpris.

### Skattekostnad og utsatt skatt

Skattekostnad er knyttet til det regnskapsmessige resultat og består av betalbar skatt og endring i netto utsatt skatt.

Utsatt skatt i resultatregnskapet er skatt beregnet på endringer i midlertidige forskjeller mellom skattemessige og regnskapsmessige verdier. I stedet for å vise årets skattemessige disposisjoner brutto i regnskapet, bokføres skatteeffekten som en del av årets skattekostnad. Utsatt skatt avsettes som langsiktig gjeld i balansen. I den grad utsatt skattefordel overstiger utsatt skatt, medtas utsatt skattefordel i balansen iht god regnskapsskikk.

### Driftsinntekter og kostnader

Inntektsføring skjer etter opptjeningsprinsippet som normalt vil være leveringstidspunktet for varer og tjenester. Kostnader medtas etter sammenstillingsprinsippet, dvs at kostnader medtas i samme periode som tilhørende inntekter inntektsføres.

### Sammenstilling av virksomhetene Jæren Everk AS og Jæren Everk kommunalt foretak i Hå

Jæren Everk AS ble stiftet i 2020. Etter stiftelse av selskapet så ble virksomheten i Jæren Everk kommunalt foretak i Hå overført til Jæren Everk AS ved en overdragelse med regnskapsmessig og skattemessig kontinuitet. Regnskapet i Jæren Everk AS er dermed for hele året og er en videreføring av virksomheten i Jæren Everk kommunalt foretak i Hå. Sammenligning mot 2019 gjelder også mot Jæren Everk kommunalt foretak i Hå.



## Note 2 - Anleggsmidler

|                                    | Transport-<br>midler | Inventar<br>IT<br>m.v. | Hoved-<br>fordelings-<br>anlegg | Fordelings-<br>anlegg | Anlegg<br>annen<br>virksomhet | Eien-<br>dommer | SUM     |
|------------------------------------|----------------------|------------------------|---------------------------------|-----------------------|-------------------------------|-----------------|---------|
| Anskaffelseskost 01.01.2020        | 6 254                | 4 584                  | 46 866                          | 354 607               | 1 465                         | 6 171           | 419 947 |
| Årets tilgang til anskaffelseskost | 439                  | 933                    | 71 179                          | 15 840                | 0                             | 0               | 88 391  |
| Årets avgang til anskaffelseskost  | 2 039                | 0                      | 6 308                           | 5 922                 | 0                             | 0               | 14 268  |
| Akkumulerte avskrivninger          | 3 192                | 3 076                  | 25 869                          | 189 884               | 946                           | 3 115           | 226 083 |
| Bokført verdi pr 31.12.2020        | 1 461                | 2 441                  | 85 868                          | 174 641               | 518                           | 3 056           | 267 986 |
| Årets ordinære avskrivninger       | 390                  | 1 526                  | 885                             | 6 050                 | 84                            | 90              | 9 025   |
| Sats for ordinære avskrivninger    | 12,5%                | 33,3-12,5%             | 2,9%                            | 2-6,7%                | 6,67%                         | 2-6,67%         |         |

I tillegg er det pr. 31.12.2020 aktivert kr. 2.909.909,24 på prosjekt under utførelse i fordelingsanlegget.

Årets investeringer i anleggsmidler er finansiert med opptak av lån på 32,7 mill kroner. Resten er finansiert av egenkapitalen.

## Oversikt over eiendommer

| Navn:                 | Kommune | Gnr./Bnr. | Reg. eier      | Kommentar                            |
|-----------------------|---------|-----------|----------------|--------------------------------------|
| Bernervegen 28, Nærbø | Hå      | 25/69     | Hå<br>kommune  | Jæren Everk eier bygningene          |
| Nærbø Trafo           | Hå      | 25/203    | Hå<br>kommune  | Jæren Everk/Lyse Nett eier bygningen |
| Opstad Trafo          | Hå      | 38/18     | Hå<br>kommune  | Jæren Everk/Lyse Nett eier bygningen |
| Bø Trafo              | Hå      | 110/19    | Hå<br>kommune  | Jæren Everk/Lyse Nett eier bygningen |
| Helland Trafo         | Hå      | 94/14     | Hå<br>kommune  | Jæren Everk/Lyse Nett eier bygningen |
| Lagertomt             | Hå      | 25/163    | Jæren<br>Everk | Tomten er ført i balansen            |

## Note 3 - Anleggsmidler - tilgang og avgang siste 5 år

|              | Transport-<br>midler | Inventar<br>IT<br>m.v. | Hoved-<br>fordelings-<br>anlegg | Fordelings-<br>anlegg | Anlegg<br>annen<br>virksomhet | Eien-<br>dommer |
|--------------|----------------------|------------------------|---------------------------------|-----------------------|-------------------------------|-----------------|
| 2016 Tilgang | 420                  | 99                     | 8                               | 32 151                | 0                             | 925             |
| 2016 Avgang  | 310                  | 1 454                  | 1 922                           | 5 047                 | 0                             | 0               |
| 2017 Tilgang | 535                  | 164                    | 168                             | 27 727                | 134                           | 0               |
| 2017 Avgang  | 606                  | 39                     | 0                               | 19 653                | 0                             | 0               |
| 2018 Tilgang | 209                  | 2 951                  | 387                             | 11 751                | 59                            | 0               |
| 2018 Avgang  | 0                    | 0                      | 0                               | 2 081                 | 0                             | 0               |
| 2019 Tilgang | 0                    | 1 037                  | 174                             | 7 085                 | 0                             | 0               |
| 2019 Avgang  | 327                  | 0                      | 0                               | 1 283                 | 0                             | 0               |
| 2020 Tilgang | 439                  | 933                    | 71 179                          | 15 840                | 0                             | 0               |
| 2020 Avgang  | 2 039                | 0                      | 6 308                           | 5 922                 | 0                             | 0               |



### Note 4 - Likviditetsplasseringer

|                                    |               |
|------------------------------------|---------------|
| Kasse, bank                        | 17 478        |
| Plasseringer hos finansinstitusjon | -             |
| <b>Sum</b>                         | <b>17 478</b> |

### Note 5 - Skattetrekk

Av innskudd i kasse, bank og postgiro er kr. 586.279,- bundne skattetreksmidler for ansatte.

### Note 6 - Segmentinformasjon - monopolvirksomheten

|  | Regional/distribusjonsnett |
|--|----------------------------|
| <b>RESULTAT</b>  |                            |
| Driftsinntekter  | 80 735                     |
| Driftskostnader *  | 65 605                     |
| <b>Driftsresultat</b>  | <b>15 130</b>              |
| <b>JUSTERT TILLATT INNTEKT I EGET NETT GITT FRA NVE</b>        |                            |
| Justert tillatt inntekt  | 45 840                     |
| - Korreksjon i inntekten fra 2019                              | -451                       |
| - KILE i 2020  | -945                       |
| + FOU-bidrag   | 334                        |
| + Gebyrer Elhub  | 532                        |
| + Inntektsramme avvik avskr./ avkastningsgr.lag                | 1 126                      |
| <b>Justert tillatt inntekt etter KILE-kostnader</b>            | <b>46 436</b>              |
| <b>MER- / MINDREINNTEKT</b>                                    |                            |
| Faktisk inntekt  | 89 578                     |
| Tilbakeført mindre-/merinntekt inkl. renter                    | 0                          |
| Kostnader overliggende nett                                    | -33 760                    |
| Justert faktisk inntekt  | 55 818                     |
| Justert tillatt inntekt etter KILE-kostnader                   | 46 436                     |
| <b>Beregnet mindre-/merinntekt+</b>                            | <b>9 382</b>               |
| Inngående saldo: Mindreinntekt inkl. renter pr. 1.1.           | 1 829                      |
| Merinntekt 2020  | -9 382                     |
| Renter merinntekt i 2020                                       | -31                        |
| <b>Akkumulert merinntekt pr. 31.12. inkl. renter</b>           | <b>-7 584</b>              |
| <b>BALANSE - AVKASTNINGSGRUNNLAG</b>                           |                            |
| Sum driftsmidler etter fordeling pr. 1.1.                      | 190 650                    |
| Sum driftsmidler etter fordeling pr. 31.12.                    | 267 209                    |
| Gjennomsnittlige driftsmidler                                  | 228 930                    |
| 1 % påslag for nettkapital                                     | 2 289                      |
| <b>Avkastningsgrunnlag</b>                                     | <b>231 219</b>             |
| <b>Avkastning (driftsresultat * 100 / avkastningsgrunnlag)</b> | <b>6,5 %</b>               |

\* Driftskostnader etter fordeling av felleskostnader



## Note 7 - Lønnskostnader, antall ansatte, godtgjørelser m.m.

| Lønnskostnader    | 2020          | 2019          |
|-------------------|---------------|---------------|
| Lønninger         | 12 850        | 13 455        |
| Folketrydavgift   | 2 030         | 2 317         |
| Pensjonskostnader | 45            | 422           |
| Andre ytelser     | 249           | 645           |
| <b>Sum</b>        | <b>15 173</b> | <b>16 839</b> |

Gjennomsnittlig antall ansatte 18 18

| Ytelser til ledende personer | Daglig leder | Styre |
|------------------------------|--------------|-------|
| Lønn                         | 1 117        | 179   |
| Pensjonskostnader            | 139          | 0     |
| Annen godtgjørelse           | 22           | 0     |

## Lån og sikkerhetsstillelse

Det er ikke ytt lån eller stilt sikkerhet til fordel for ansatte eller styrerepresentanter.

## Revisor

Kostnadsført revisjonshonorar for 2020 utgjør kr. 72.734,-.

## Note 8 - Skatter

### Årets skattekostnad fremkommer slik:

|   |              |
|---|--------------|
| Betalbar skatt på årets resultat          | 1 489        |
| Endring utsatt skatt                      | 2 045        |
| Skattekostnad for tidligere år            | 0            |
| <b>Årets totale skattekostnad</b>         | <b>3 534</b> |
| Herav henført til ekstraordinært resultat | 0            |
| <b>Skattekostnad ordinært resultat</b>    | <b>3 534</b> |

### Betalbar skatt i årets skattekostnad fremkommer slik:

|   |              |
|---|--------------|
| Ordinært resultat før skattekostnad     | 15 865       |
| Ekstraordinært resultat før skatt       | 0            |
| Permanente forskjeller                  | 200          |
| Endring midlertidige forskjeller        | -9 297       |
| Grunnlag betalbar skatt                 | 6 767        |
| Skatt, 22 %                             | 1 489        |
| <b>Betalbar skatt på årets resultat</b> | <b>1 489</b> |



| Midlertidige forskjeller er knyttet til: | 01.01.2020 | 31.12.2020 |
|--|------------|------------|
| Omløpsmidler                             | -285       | -405       |
| Anleggsmidler                            | 2 247      | 9 582      |
| Avsetning pensjonsforpliktelser          | -13 106    | -11 024    |
| Grunnlag for beregning av utsatt skatt   | -11 144    | -1 847     |
| Nominell skattesats                      | 22 %       | 22 %       |
| Utsatt skattefordel                      | -2 452     | -406       |

## Note 9 - Pensjonsforpliktelser

Foretakets pensjonsansvar i forhold til den ordinære tariffestede tjenstepensjonsordningen er dekket gjennom pensjonsordning i Kommunal Landspensjonskasse. I 2017 har vi lukket denne ordningen og gått over på innskuddsbasert ordning. Totalt 11 ansatte er omfattet av den innskuddsbaserte ordningen.

### Innskuddsbasert ordning

Den innskuddsbaserte ordningen har i 2020 hatt følgende utbetalinger til KLP og AFP-ordning.

|   |         |
|---|---------|
| Innbetalt premie og adm. Honorar                | 846 198 |
| Innbetalt tilskudd AFP ordning inkl. forsikring | 116 305 |
| Sum   | 962 503 |

Det er ingen avsetning for forpliktelser i balansen i forhold til denne ordningen.

### Ytellesbasert ordning

Tjenestepensjonsordningene gir ved full opptjening en alderspensjon som sammen med folketrygdens ytelser utgjør en samlet bruttopensjon på 66% av pensjonsgrunnlaget. Framtidig pensjonsytelse blir beregnet ut fra antall opptjeningsår og lønnsnivået ved pensjonsalder. Ordningen sikrer en brutto uførepensjon på samme nivå som alderspensjon og omfatter i tillegg ektefellepensjon og barnepensjon. De ansatte har også rett til AFP etter bestemte regler. Det er ikke hensynstatt actuariell gevinst/tap.

| Økonomiske forutsetninger | 2019    | 2020    |
|---------------------------|---------|---------|
| Diskonteringsrente        | 2,30 %  | 1,70 %  |
| Forventet lønnsvekst      | 2,25 %  | 2,25 %  |
| Forventet G regulering    | 2,00 %  | 2,00 %  |
| Pensjonsregulering        | 1,24 %  | 1,24 %  |
| Forventet avkastning      | 3,80 %  | 3,10 %  |
| Agasats                   | 14,10 % | 14,10 % |
| Amortiseringstid          | 7       | 7       |
| Korridorstørrelse         | 10,00 % | 10,00 % |

| Årets netto pensjonskostn spesifisert       | 2019       | 2020       |
|---|------------|------------|
| Årets opptjening                            | 740 326    | 754 666    |
| Rentekostnad                                | 1 475 907  | 1 249 370  |
| Brutto pensjonskostnad                      | 2 216 233  | 2 004 036  |
| Forventet avkastning                        | -2 058 631 | -1 960 015 |
| Adm.kostnader/rentegarantipremie            | 167 622    | 165 676    |
| Netto pensjonskostnad                       | 325 224    | 209 697    |
| Aga netto pensjonskostnad inkl. adm. kostn. | 45 857     | 19 822     |
| Resultatført planendring                    | -506 023   | -661 732   |
| Netto pensjonskostnad inkl. aga             | -134 942   | -432 213   |



| <b>Pensjonsforpliktelse:</b>                             | <b>2019</b>       | <b>2020</b>       |
|--|-------------------|-------------------|
| Brutto pensjonsforpliktelse                              | 54 722 224        | 61 222 905        |
| - Brutto pensjonsmidler                                  | 52 091 391        | 57 617 465        |
| = Netto pensjonsforpliktelse før AGA                     | 2 630 833         | 3 605 440         |
| + Ikke resultatført aktuariell gevinst (tap-) ekskl. AGA | 8 855 694         | 6 056 334         |
| + Ikke resultatført planendring                          | -                 | -                 |
| = Balansført netto forpliktelse før AGA                  | 11 486 527        | 9 661 774         |
| + Arbeidsgiveravgift                                     | 1 619 600         | 1 362 310         |
| = Balansført netto forpliktelse etter AGA                | 13 106 127        | 11 024 084        |
| <b>Avstemming</b>  |                   |                   |
| Balansført nto forpliktelse (midler) IB i år             | 16 084 274        | 13 106 126        |
| Resultatført pensjonskostnad inkl. aga og adm. kost      | -134 942          | -432 213          |
| Aga innbetalt premie/tilskudd                            | -351 351          | -195 338          |
| Innbetalt premie/tilskudd inkl. adm                      | -2 491 854        | -1 454 492        |
| Justert for tidligere år i avsetning                     | -                 | -                 |
| Balansført nto forpliktelse (midler) UB i år             | 13 106 127        | 11 024 083        |
| <b>Medlemsstatus</b>                                     | <b>01.01.2019</b> | <b>01.01.2020</b> |
| Antall aktive  | 8                 | 7                 |
| Antall oppsatte  | 32                | 32                |
| Antall pensjoner   | 20                | 21                |
| Gj.snitts pensjonsgrunnlag, aktive                       | 502 650           | 555 435           |
| Gj.snitts alder, aktive                                  | 56,53             | 55,98             |
| Gj.snitts tjenestetid, aktive                            | 30,39             | 32,90             |

## Note 10 - Aksjekapital og aksjonærinformasjon

Aksjekapitalen i selskapet pr. 31.12.2020 består av følgende aksjeklasser:

|          | <b>Antall</b> | <b>Pålydende</b> | <b>Bokført</b> |
|----------|---------------|------------------|----------------|
| A-aksjer | 10 000 000    | 1                | 10 000 000     |
| Sum      | 10 000 000    |                  | 10 000 000     |

## Eierstruktur

Aksjonærene i selskapet pr. 31.12.2020 var:

|                      | <b>A-aksjer</b> | <b>Sum</b> | <b>Eierandel</b> | <b>Stemmeandel</b> |
|----------------------|-----------------|------------|------------------|--------------------|
| Hå Energi AS         | 10 000 000      | 10 000 000 | 100 %            | 100 %              |
| Totalt antall aksjer | 10 000 000      | 10 000 000 | 100 %            | 100 %              |

## Note 11 - Langsiktig gjeld

Det er ingen langsiktig gjeld, all gjeld forfaller de første 5 årene.



## Note 12 - Pantstillelser

### Gjeld som er sikret ved pant

|   |               |
|---|---------------|
| Langsiktig gjeld SR-Bank                | 85 740        |
| <b>Sum gjeld som er sikret ved pant</b> | <b>85 740</b> |

|   |         |
|---|---------|
| Balanseført verdi av factoring pantsatt for egen gjeld      | 30 894  |
| Balanseført verdi av driftstilbehør pantsatt for egen gjeld | 267 986 |

## Note 13 - Betinget utfall

Det er ingen uavklarte saker i regnskapet pr. 31.12.2020.

## Note 14 - Endring i egenkapital

|   |            |                |
|---|------------|----------------|
| Egenkapital pr. 31.12.2019  | kr.        | 198 594        |
| + Innskutt aksjekapital ifm. omorganisering                       | "          | 30             |
| - Utbytte, utdeling av aksjer i datterselskap ifm. omorganisering | "          | -15 289        |
| + Overskudd 2020  | "          | 12 331         |
| - Konsernbidrag 2020  | "          | -6 000         |
| Egenkapital pr. 31.12.2020  | <u>kr.</u> | <u>189 665</u> |

## Note 15 - Transaksjoner mellom morselskap (Jæren Everk) og datterselskap (Jæren Fjernvarme)

Jæren Everk var morselskap til Jæren Fjernvarme AS frem til Hå Energi overtok denne eierposten.

Jæren Everk har pr. 31.12.2020 til gode kr. 164.326,- hos Jæren Fjernvarme. Dette er i forbindelse med fakturering av driftstjeneste.

Alle transaksjoner mellom selskapene skjer til markedspriser.



## Note 16 - Resultatregnskap fordelt på virksomhetsområder

|                              | NETT-<br>VIRKSOMHET | ANNEN<br>VIRKSOMHET | SUM<br>SELSKAP |
|------------------------------|---------------------|---------------------|----------------|
| <b>DRIFTSINTEKTER</b>        |                     |                     |                |
| Kraftsalg leveringsplikt     | 934                 | 0                   | 934            |
| Nettleie                     | 79 509              | 0                   | 79 509         |
| Andre driftsinntekter        | 293                 | 4 714               | 5 006          |
| <b>Sum driftsinntekter</b>   | <b>80 735</b>       | <b>4 714</b>        | <b>85 449</b>  |
| <b>DRIFTSKOSTNADER</b>       |                     |                     |                |
| Kraftkjøp leveringsplikt     | 504                 | 0                   | 504            |
| Nettap                       | 1 023               | 0                   | 1 023          |
| Kjøp av overføringstjenester | 33 760              | 0                   | 33 760         |
| Andre driftskostnader        | 21 389              | 3 070               | 24 459         |
| Ordinære avskrivninger       | 8 929               | 96                  | 9 025          |
| <b>Sum driftskostnader</b>   | <b>65 605</b>       | <b>3 166</b>        | <b>68 771</b>  |
| <b>DRIFTSRESULTAT</b>        | <b>15 130</b>       | <b>1 548</b>        | <b>16 678</b>  |



## KONTANTSTRØMOPPSTILLING 2020

(alle tall i 1000 kroner)

Kontantstrømoppstillingen er utarbeidet i henhold til den indirekte metoden i NRS om kontantstrømoppstilling.

|   |                |
|---|----------------|
| <b>Kontantstrøm fra operasjonelle aktiviteter</b>       |                |
| Ordinært resultat før skattekostnad                     | 15 865         |
| Periodens betalte skatt                                 | -1 086         |
| Tap/gevinst ved salg av anleggsmidler                   | -680           |
| Avskrivninger   | 9 025          |
| Endring i varelager                                     | -567           |
| Endring i fordringer                                    | 1 777          |
| Endring i leverandørgjeld                               | -11 185        |
| Endring i andre tidsavgrensningsposter                  | 2 055          |
| Endring i egenkapital                                   | 30             |
| <b>Netto kontantstrøm fra operasjonelle aktiviteter</b> | <b>15 234</b>  |
| <b>Kontantstrømmer fra investeringsaktiviteter</b>      |                |
| Innbetaling ved salg av varige driftsmidler             | 4 380          |
| Utbetaling ved kjøp av varige driftsmidler              | -59 356        |
| Utbetaling til pensjonskasse                            | 0              |
| Utbetaling ved kjøp av aksjer                           | 0              |
| <b>Netto kontantstrøm fra investeringsaktiviteter</b>   | <b>-54 976</b> |
| <b>Kontantstrømmer fra finansieringsaktiviteter</b>     |                |
| Opptak av lån   | 32 740         |
| Utbetaling av utbytte                                   | -6 000         |
| <b>Netto kontantstrøm fra finansieringsaktiviteter</b>  | <b>26 740</b>  |
| Netto endring i kontanter                               | -13 002        |
| Beholdning av kontanter 1.1.                            | 30 481         |
| Beholdning av kontanter 31.12.                          | 17 479         |



UAVHENGIG REVISORS BERETNING  
Til generalforsamlingen i Jæren Everk AS

## BRYNE REVISJON

Bryne Revisjon AS

Statsautoriserte revisorer  
Meierigata 17, 4340 Bryne  
Telefon: 400 06 279  
E-post: post@brynerevisjon.no

Bank 9687.05.04184  
Foretaksregister: NO 884 880 432 MVA

### Uttalelse om revisjonen av årsregnskapet

#### *Konklusjon*

Vi har revidert selskapet Jæren Everk AS' årsregnskap som viser et overskudd på kr 12 330 570. Årsregnskapet består av balanse per 31. desember 2020, resultatregnskap og kontantstrømoppstilling for regnskapsåret avsluttet per denne datoen og noter til årsregnskapet, herunder et sammendrag av viktige regnskapsprinsipper.

Etter vår mening er det medfølgende årsregnskapet avgitt i samsvar med lov og forskrifter og gir et rettviseende bilde av selskapets finansielle stilling per 31. desember 2020, og av dets resultater og kontantstrømmer for regnskapsåret avsluttet per denne datoen i samsvar med regnskapslovens regler og god regnskapsskikk i Norge.

#### *Grunnlag for konklusjonen*

Vi har gjennomført revisjonen i samsvar med lov, forskrift og god revisjonsskikk i Norge, herunder de internasjonale revisjonsstandardene (ISA-ene). Våre oppgaver og plikter i henhold til disse standardene er beskrevet i *Revisors oppgaver og plikter ved revisjon av årsregnskapet*. Vi er uavhengige av selskapet slik det kreves i lov og forskrift, og har overholdt våre øvrige etiske forpliktelser i samsvar med disse kravene. Etter vår oppfatning er innhentet revisjonsbevis tilstrekkelig og hensiktsmessig som grunnlag for vår konklusjon.

#### *Øvrig informasjon*

Ledelsen er ansvarlig for øvrig informasjon. Øvrig informasjon består av informasjon i årsrapporten, men inkluderer ikke årsregnskapet og revisjonsberetningen. Vår uttalelse om revisjonen av årsregnskapet dekker ikke øvrig informasjon, og vi attesterer ikke den øvrige informasjonen. I forbindelse med revisjonen av årsregnskapet er det vår oppgave å lese øvrig informasjon med det formål å vurdere hvorvidt det foreligger vesentlig inkonsistens mellom øvrig informasjon og årsregnskapet, kunnskap vi har opparbeidet oss under revisjonen, eller hvorvidt den tilsynelatende inneholder vesentlig feilinformasjon. Dersom vi hadde konkludert med at den øvrige informasjonen inneholder vesentlig feilinformasjon er vi pålagt å rapportere det. Vi har ingenting å rapportere i så henseende.

#### *Styret og daglig leders ansvar for årsregnskapet*

Styret og daglig leder (ledelsen) er ansvarlig for å utarbeide årsregnskapet i samsvar med lov og forskrifter, herunder for at det gir et rettviseende bilde i samsvar med regnskapslovens regler og god regnskapsskikk i Norge. Ledelsen er også ansvarlig for slik intern kontroll som den finner nødvendig for å kunne utarbeide et årsregnskap som ikke inneholder vesentlig feilinformasjon, verken som følge av misligheter eller utilsiktede feil.



Ved utarbeidelsen av årsregnskapet må ledelsen ta standpunkt til selskapets evne til fortsatt drift og opplyse om forhold av betydning for fortsatt drift. Forutsetningen om fortsatt drift skal legges til grunn for årsregnskapet så lenge det ikke er sannsynlig at virksomheten vil bli avviklet.

#### *Revisors oppgaver og plikter ved revisjonen av årsregnskapet*

Vårt mål er å oppnå betryggende sikkerhet for at årsregnskapet som helhet ikke inneholder vesentlig feilinformasjon, verken som følge av misligheter eller utilsiktede feil, og å avgi en revisjonsberetning som inneholder vår konklusjon. Betryggende sikkerhet er en høy grad av sikkerhet, men ingen garanti for at en revisjon utført i samsvar med lov, forskrift og god revisjonsskikk i Norge, herunder ISA-ene, alltid vil avdekke vesentlig feilinformasjon som eksisterer. Feilinformasjon kan oppstå som følge av misligheter eller utilsiktede feil. Feilinformasjon blir vurdert som vesentlig dersom den enkeltvis eller samlet med rimelighet kan forventes å påvirke økonomiske beslutninger som brukerne foretar basert på årsregnskapet.

For videre beskrivelse av revisors oppgaver og plikter vises det til <https://revisorforeningen.no/revisjonsberetninger>

#### **Uttalelse om øvrige lovmessige krav**


#### *Konklusjon om årsberetningen*

Basert på vår revisjon av årsregnskapet som beskrevet ovenfor, mener vi at opplysningene i årsberetningen om årsregnskapet, forutsetningen om fortsatt drift og framlegget om bruk av overskuddet er konsistente med årsregnskapet og i samsvar med lov og forskrifter.

#### *Konklusjon om registrering og dokumentasjon*

Basert på vår revisjon av årsregnskapet som beskrevet ovenfor, og kontrollhandlinger vi har funnet nødvendig i henhold til internasjonal standard for attestasjonsoppdrag (ISAE) 3000 «Attestasjonsoppdrag som ikke er revisjon eller forenklet revisorkontroll av historisk finansiell informasjon», mener vi at ledelsen har oppfylt sin plikt til å sørge for ordentlig og oversiktlig registrering og dokumentasjon av selskapets regnskapsopplysninger i samsvar med lov og god bokføringskikk i Norge.

BRYNE, 6. april 2021  
Bryne Revisjon AS



Ingve Husveg  
Statsautorisert revisor