



## ÅRSREGNSKAPET FOR REGNSKAPSÅRET 2022 - GENERELL INFORMASJON

### Enheten

Organisasjonsnummer: 974 529 645  
Organisasjonsform: Aksjeselskap  
Foretaksnavn: NAVAL CONSULTING AND MANAGEMENT AS  
Forretningsadresse: Bleivassvegen 109  
5347 ÅGOTNES

### Regnskapsår

Årsregnskapets periode: 01.01.2022 - 31.12.2022

### Konsern

Morselskap i konsern: Nei

### Regnskapsregler

Regler for små foretak benyttet: Ja  
Benyttet ved utarbeidelsen av årsregnskapet til selskapet: Regnskapslovens alminnelige regler

### Årsregnskapet fastsatt av kompetent organ

Bekreftet av representant for selskapet: Frode Wang  
Dato for fastsettelse av årsregnskapet: 05.03.2023

### Grunnlag for avgivelse

År 2022: Årsregnskapet er elektronisk innlevert  
År 2021: Tall er hentet fra elektronisk innlevert årsregnskap fra 2022

*Det er ikke krav til at årsregnskapet m.v. som sendes til Regnskapsregisteret er undertegnet. Kontrollen på at dette er utført ligger hos revisor/enhetens øverste organ. Sikkerheten ivaretas ved at innsender har rolle/rettighet for innsending av årsregnskapet via Altinn, og ved at det bekreftes at årsregnskapet er fastsatt av kompetent organ.*

Brønnøysundregistrene, 31.05.2024



## Resultatregnskap

Beløp i: NOK	Note	2022	2021
<b>RESULTATREGNSKAP</b>			
<b>Inntekter</b>			
Salgsinntekt		15 315 626	12 393 681
Annen driftsinntekt			111 327
<b>Sum inntekter</b>		<b>15 315 626</b>	<b>12 505 008</b>
<b>Kostnader</b>			
Varekostnad		5 650 471	5 108 463
Lønnskostnad	1, 2	3 083 149	2 687 947
Avskrivning på driftsmidler og immaterielle eiendeler	3	16 261	279 800
Annen driftskostnad		4 246 494	2 301 446
<b>Sum kostnader</b>		<b>12 996 375</b>	<b>10 377 657</b>
<b>Driftsresultat</b>		<b>2 319 251</b>	<b>2 127 352</b>
<b>Finansinntekter og finanskostnader</b>			
Annen renteinntekt		5 790	7 629
Annen finansinntekt		94 311	46 869
<b>Sum finansinntekter</b>		<b>100 101</b>	<b>54 498</b>
Nedskrivning av finansielle eiendeler		50 000	
Annen rentekostnad		93 918	67 677
Annen finanskostnad		127 923	16 234
<b>Sum finanskostnader</b>		<b>271 841</b>	<b>83 911</b>
<b>Netto finans</b>		<b>-171 740</b>	<b>-29 412</b>
<b>Ordinært resultat før skattekostnad</b>		<b>2 147 511</b>	<b>2 097 939</b>
Skattekostnad	4, 5	451 647	175 142
<b>Ordinært resultat etter skattekostnad</b>		<b>1 695 864</b>	<b>1 922 797</b>
<b>Årsresultat</b>		<b>1 695 864</b>	<b>1 922 797</b>
<b>Overføringer og disponeringer</b>			
Ordinært utbytte		700 000	1 200 000
Konsernbidrag		230 279	



## Resultatregnskap

<b>Beløp i: NOK</b>	<b>Note</b>	<b>2022</b>	<b>2021</b>
Annen egenkapital		765 585	722 797
<b>Sum overføringer og disponeringer</b>	<b>6</b>	<b>1 695 864</b>	<b>1 922 797</b>



## Balanse

Beløp i: NOK	Note	2022	2021
<b>BALANSE - EIENDELER</b>			
<b>Anleggsmidler</b>			
<b>Immaterielle eiendeler</b>			
<b>Varige driftsmidler</b>			
Driftsløsøre, inventar, verktøy, kontormaskiner, ol.	3, 7	157 610	41 000
<b>Sum varige driftsmidler</b>		<b>157 610</b>	<b>41 000</b>
<b>Finansielle anleggsmidler</b>			
Lån til foretak i samme konsern	8	476 531	997 099
Investeringer i tilknyttet selskap		50 000	100 000
Andre fordringer	9	54 994	75 000
<b>Sum finansielle anleggsmidler</b>		<b>581 525</b>	<b>1 172 099</b>
<b>Sum anleggsmidler</b>		<b>739 135</b>	<b>1 213 099</b>
<b>Omløpsmidler</b>			
<b>Varer</b>			
Varer	7	1 489 208	970 132
<b>Sum varer</b>		<b>1 489 208</b>	<b>970 132</b>
<b>Fordringer</b>			
Kundefordringer	7, 10	159 037	3 533 759
Andre fordringer	8, 9	1 559 515	1 120 404
<b>Sum fordringer</b>		<b>1 718 553</b>	<b>4 654 163</b>
<b>Bankinnskudd, kontanter og lignende</b>			
Bankinnskudd, kontanter og lignende		3 789 765	114 471
<b>Sum bankinnskudd, kontanter og lignende</b>		<b>3 789 765</b>	<b>114 471</b>
<b>Sum omløpsmidler</b>		<b>6 997 526</b>	<b>5 738 766</b>
<b>SUM EIENDELER</b>		<b>7 736 661</b>	<b>6 951 865</b>

## BALANSE - EGENKAPITAL OG GJELD



### Balanse

Beløp i: NOK	Note	2022	2021
<b>Egenkapital</b>			
<b>Innskutt egenkapital</b>			
Aksjekapital (1 585 aksjer à kr 400,00)	6, 11	634 000	634 000
<b>Sum innskutt egenkapital</b>		<b>634 000</b>	<b>634 000</b>
<b>Opptjent egenkapital</b>			
Annen egenkapital	6	2 879 947	2 114 362
<b>Sum opptjent egenkapital</b>		<b>2 879 947</b>	<b>2 114 362</b>
<b>Sum egenkapital</b>	6	<b>3 513 947</b>	<b>2 748 362</b>
<b>Gjeld</b>			
<b>Langsiktig gjeld</b>			
<b>Annen langsiktig gjeld</b>			
Gjeld til kredittinstitusjoner	7	1 733 328	1 152 550
<b>Sum annen langsiktig gjeld</b>		<b>1 733 328</b>	<b>1 152 550</b>
<b>Sum langsiktig gjeld</b>		<b>1 733 328</b>	<b>1 152 550</b>
<b>Kortsiktig gjeld</b>			
Gjeld til kredittinstitusjoner	7		470 666
Leverandørgjeld		385 978	764 032
Betalbar skatt	4, 5	386 697	175 142
Skyldige offentlige avgifter		247 820	168 888
Utbytte	6	700 000	1 200 000
Kortsiktig konserngjeld		295 229	
Annen kortsiktig gjeld		473 661	272 225
<b>Sum kortsiktig gjeld</b>		<b>2 489 386</b>	<b>3 050 953</b>
<b>Sum gjeld</b>		<b>4 222 714</b>	<b>4 203 503</b>
<b>SUM EGENKAPITAL OG GJELD</b>		<b>7 736 661</b>	<b>6 951 865</b>



## Brønnøysundregistrene

### ÅRSREGNSKAP FOR REGNSKAPSÅRET 2022 - GENERELL INFORMASJON

Journalnummer: 2023 318812

#### Enheten

Organisasjonsnummer: 974 529 645  
Organisasjonsform: Aksjeselskap  
Foretaksnavn: NAVAL CONSULTING AND MANAGEMENT AS  
Forretningsadresse: Bleivassvegen 109  
5347 ÅGOTNES

#### Regnskapsår

Årsregnskapets periode: 01.01.2022 - 31.12.2022

#### Konsern

Morselskap i konsern: Nei

#### Regnskapsregler

Regler for små foretak benyttet: Ja  
Benyttet ved utarbeidelsen av  
årsregnskapet til selskapet: Regnskapslovens alminnelige regler

#### Årsregnskapet fastsatt av kompetent organ

Bekreftet av representant for selskapet: Frode Wang  
Dato for fastsettelse av årsregnskapet: 05.03.2023

#### Revisjon

Årsregnskapet er utarbeidet av ekstern  
autorisert regnskapsfører: Ja

#### Grunnlag for avgivelse

År 2022: Årsregnskap er elektronisk innlevert.  
År 2021: Tall er hentet fra elektronisk innlevert årsregnskap fra 2022.

*Det er ikke krav til at årsregnskapet m.v. som sendes til Regnskapsregisteret er undertegnet. Kontrollen på at dette er utført ligger hos revisor/enhetens øverste organ. Sikkerheten ivaretas ved at innsender har rolle/rettighet for innsending av årsregnskapet via Altinn, og ved at det bekreftes at årsregnskapet er fastsatt av kompetent organ.*

Brønnøysundregistrene, 07.03.2023



Organisasjonsnr: 974 529 645  
NAVAL CONSULTING AND MANAGEMENT AS

## RESULTATREGNSKAP

<b>Beløp i: NOK</b>	<b>Note</b>	<b>2022</b>	<b>2021</b>
<b>RESULTATREGNSKAP</b>			
<b>Inntekter</b>			
Salgsinntekt		15 315 626	12 393 681
Annen driftsinntekt			111 327
<b>Sum inntekter</b>		<b>15 315 626</b>	<b>12 505 008</b>
<b>Kostnader</b>			
Varekostnad		5 650 471	5 108 463
Lønnskostnad	1, 2	3 083 149	2 687 947
Avskrivning på driftsmidler og immaterielle eiendeler	3	16 261	279 800
Annen driftskostnad		4 246 494	2 301 446
<b>Sum kostnader</b>		<b>12 996 375</b>	<b>10 377 657</b>
<b>Driftsresultat</b>		<b>2 319 251</b>	<b>2 127 352</b>
<b>Finansinntekter og finanskostnader</b>			
Annen renteinntekt		5 790	7 629
Annen finansinntekt		94 311	46 869
<b>Sum finansinntekter</b>		<b>100 101</b>	<b>54 498</b>
Nedskrivning av finansielle eiendeler		50 000	
Annen rentekostnad		93 918	67 677
Annen finanskostnad		127 923	16 234
<b>Sum finanskostnader</b>		<b>271 841</b>	<b>83 911</b>
<b>Netto finans</b>		<b>-171 740</b>	<b>-29 412</b>
<b>Ordinært resultat før skattekostnad</b>			
Skattekostnad	4, 5	2 147 511	2 097 939
<b>Ordinært resultat etter skattekostnad</b>		<b>1 695 864</b>	<b>1 922 797</b>
<b>Årsresultat</b>		<b>1 695 864</b>	<b>1 922 797</b>
<b>Overføringer og disponeringer</b>			
Ordinært utbytte		700 000	1 200 000
Konsernbidrag		230 279	
Annen egenkapital		765 585	722 797
<b>Sum overføringer og disponeringer</b>	6	<b>1 695 864</b>	<b>1 922 797</b>



Organisasjonsnr: 974 529 645  
NAVAL CONSULTING AND MANAGEMENT AS

## BALANSE

Beløp i: NOK	Note	2022	2021
<b>BALANSE - EIENDELER</b>			
<b>Anleggsmidler</b>			
<b>Immaterielle eiendeler</b>			
<b>Varige driftsmidler</b>			
Driftsløsøre, inventar, verktøy, kontormaskiner, ol.			
	3, 7	157 610	41 000
<b>Sum varige driftsmidler</b>		<b>157 610</b>	<b>41 000</b>
<b>Finansielle anleggsmidler</b>			
Lån til foretak i samme konsern			
	8	476 531	997 099
Investeringer i tilknyttet selskap			
		50 000	100 000
Andre fordringer	9	54 994	75 000
<b>Sum finansielle anleggsmidler</b>		<b>581 525</b>	<b>1 172 099</b>
<b>Sum anleggsmidler</b>		<b>739 135</b>	<b>1 213 099</b>
<b>Omløpsmidler</b>			
<b>Varer</b>			
Varer	7	1 489 208	970 132
<b>Sum varer</b>		<b>1 489 208</b>	<b>970 132</b>
<b>Fordringer</b>			
Kundefordringer	7, 10	159 037	3 533 759
Andre fordringer	8, 9	1 559 515	1 120 404
<b>Sum fordringer</b>		<b>1 718 553</b>	<b>4 654 163</b>
<b>Bankinnskudd, kontanter og lignende</b>			
Bankinnskudd, kontanter og lignende			
		3 789 765	114 471
<b>Sum bankinnskudd, kontanter og lignende</b>		<b>3 789 765</b>	<b>114 471</b>
<b>Sum omløpsmidler</b>		<b>6 997 526</b>	<b>5 738 766</b>
<b>SUM EIENDELER</b>		<b>7 736 661</b>	<b>6 951 865</b>
<b>BALANSE - EGENKAPITAL OG GJELD</b>			
<b>Egenkapital</b>			
<b>Innskutt egenkapital</b>			
Aksjekapital (1 585 aksjer à kr 400,00)			
	6, 11	634 000	634 000



<b>Sum innskutt egenkapital</b>		<b>634 000</b>	<b>634 000</b>
<b>Opptjent egenkapital</b>			
Annen egenkapital	6	2 879 947	2 114 362
<b>Sum opptjent egenkapital</b>		<b>2 879 947</b>	<b>2 114 362</b>
<b>Sum egenkapital</b>	<b>6</b>	<b>3 513 947</b>	<b>2 748 362</b>
<b>Gjeld</b>			
<b>Langsiktig gjeld</b>			
Annen langsiktig gjeld			
Gjeld til			
kredittinstitusjoner	7	1 733 328	1 152 550
<b>Sum annen langsiktig gjeld</b>		<b>1 733 328</b>	<b>1 152 550</b>
<b>Sum langsiktig gjeld</b>		<b>1 733 328</b>	<b>1 152 550</b>
<b>Kortsiktig gjeld</b>			
Gjeld til			
kredittinstitusjoner	7		470 666
Leverandørgjeld		385 978	764 032
Betalbar skatt	4, 5	386 697	175 142
Skyldige offentlige avgifter		247 820	168 888
Utbytte	6	700 000	1 200 000
Kortsiktig konserngjeld		295 229	
Annen kortsiktig gjeld		473 661	272 225
<b>Sum kortsiktig gjeld</b>		<b>2 489 386</b>	<b>3 050 953</b>
<b>Sum gjeld</b>		<b>4 222 714</b>	<b>4 203 503</b>
<b>SUM EGENKAPITAL OG GJELD</b>		<b>7 736 661</b>	<b>6 951 865</b>



Organisasjonsnr: 974 529 645  
NAVAL CONSULTING AND MANAGEMENT AS

NOTEOPPLYSNINGER - SELSKAP - alle poster oppgitt i hele tall

## Note

### Regnskapsprinsipper

Årsregnskapet er satt opp i samsvar med regnskapsloven og god regnskapsskikk for små foretak. Salgsinntekter Inntektsføring ved salg av varer skjer på leveringstidspunktet. Tjenester inntektsføres etter hvert som de leveres. Klassifisering og vurdering av balanseposter Omløpsmidler og kortsiktig gjeld omfatter poster som knytter seg til varekretsløpet. For andre poster enn kundefordringer omfattes poster som forfaller til betaling innen ett år etter transaksjonsdagen. Anleggsmidler er eiendeler bestemt til varig eie og bruk. Langsiktig gjeld er gjeld som forfaller senere enn ett år etter transaksjonsdagen. Omløpsmidler vurderes til laveste av anskaffelseskost og virkelig verdi. Kortsiktig gjeld balanseføres til nominelt beløp på etableringstidspunktet. Anleggsmidler vurderes til anskaffelseskost. Varige anleggsmidler avskrives etter en fornuftig avskrivningsplan. Anleggsmidlene nedskrives til virkelig verdi ved verdifall som ikke forventes å være forbigående. Langsiktig gjeld med unntak av andre avsetninger balanseføres til nominelt beløp på etableringstidspunktet. Fordringer Kundefordringer og andre fordringer er oppført i balansen til pålydende etter fradrag for avsetning til forventet tap. Avsetning til tap gjøres på grunnlag av individuelle vurderinger av de enkelte fordringene. I tillegg gjøres det for øvrige kundefordringer en uspesifisert avsetning for å dekke antatt tap. Varebeholdninger Lager av innkjøpte varer er verdsatt til laveste av anskaffelseskost etter FIFO- prinsippet og virkelig verdi. Egentilvirkede ferdigvarer og varer under tilvirkning er vurdert til variabel tilvirkningskost. Det foretas nedskrivning for påregnelig ukurans. Varige driftsmidler Varige driftsmidler balanseføres og avskrives over driftsmidlenes levetid dersom de har antatt levetid over 3 år og har en kostpris som overstiger kr 15.000. Direkte vedlikehold av driftsmidler kostnadsføres løpende under driftskostnader, mens påkostninger eller forbedringer tillegges driftsmidlets kostpris og avskrives i takt med driftsmidlet. Forøvrig er følgende regnskapsprinsipper anvendt: FIFO-metoden for tilordning av anskaffelseskost for ombyttbare finansielle eiendeler, laveste verdis prinsipp for markedsbaserte finansielle omløpsmidler, forsikret pensjonsforpliktelse er ikke balanseført - kostnaden er lik premien, pensjonsforpliktelser knyttet til AFP-ordningen er ikke balanseført, leieavtaler er ikke balanseført, langsiktige tilvirkningskontrakter er inntektsført etter fullført kontrakt metoden, pengeposter i utenlandsk valuta er verdsatt til kursen ved regnskapsårets slutt og kostmetoden er benyttet for investeringer i datterselskap/tilknyttet selskap. Egne utgifter til forskning og utvikling og til utvikling av rettigheter er kostnadsført. Utbytte er inntektsført samme år som det er avsatt i datterselskap/tilknyttet selskap, dersom det er sannsynlig at beløpet vil mottas. Ved utbytte som overstiger andel av tilbakeholdt resultat etter kjøpet representerer den overskytende del tilbakebetaling av investert kapital, og er fratrukket investerings verdi i balansen. Skatt Skattekostnaden i resultatregnskapet omfatter både periodens betalbare skatt og endring i utsatt skatt. Utsatt skatt er beregnet med 22% på grunnlag av de midlertidige forskjeller som eksisterer mellom regnskapsmessige og skattemessige verdier, samt skattemessig underskudd til fremføring ved utgangen av regnskapsåret. Skatteøkende og skattereduserende midlertidige forskjeller som reverserer eller kan reversere i samme periode er utlignet og skattevirkningen er beregnet på nettogrunnlaget. Selskapet har ikke endret regnskapsprinsipp fra 2021 til 2022.

**Note**

2

**Antall årsverk i regnskapsåret**

5.00

**Note**

1

**Spesifisering av resultatregnskapet****Lønnskostnader**

<u>Lønn</u>	<u>Årets</u>	<u>Fjorårets</u>
	2413797.00	2085427.00
<u>Folketrygdavgift</u>	<u>Årets</u>	<u>Fjorårets</u>
	362995.00	320944.00
<u>Pensjonskostnader</u>	<u>Årets</u>	<u>Fjorårets</u>
	106063.00	131290.00
<u>Andre ytelser</u>	<u>Årets</u>	<u>Fjorårets</u>
	200294.00	150287.00
<u>Sum lønnskostnader</u>	<u>Årets</u>	<u>Fjorårets</u>
	3083149.00	2687948.00

**Note****Ekstraordinære inntekter og kostnader**

<u>Sum</u>	<u>Beløp</u>
------------	--------------

<u>Balanseført verdi 31.12.</u>	<u>Varige driftsmidler</u>	<u>Immaterielle eiend.</u>
---------------------------------	----------------------------	----------------------------

**Konsernregnskap****Morselskapet sitt navn****Forretningskontor for morselskapet****Begrunnelse for at datterselskap er utelatt fra konsolideringen****Konsern, tilknyttet selskap m.v. - fordringer og gjeld****Fordringer**



Samlet beløp - tilknyttet selskap Årets Fjorårets

Samlet beløp - foretak i samme konsern Årets Fjorårets

Samlet beløp - foretak i samme konsern Årets Fjorårets

Samlet beløp - felles kontrollert virksomhet Årets Fjorårets

Pantstillelse Beløp

Beholdning av egne aksjer Antall Pålydende Andel av aksjek.

**Note**

9

**Lån og sikkerhetsstillelse til medlemmer**

Er det gitt lån eller sikkerhetsstillelse til ledende personer: Nei

**Opplysninger om:**

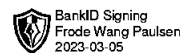
**Medlemmer av:**

**Mer om lån og sikkerhetsstillelse**

**Note**

**Noteopplysninger ut over minimumskravene for små foretak**

Se eventuelle andre vedlegg.



**Årsregnskap for 2022**

**NAVAL CONSULTING AND MANAGEMENT AS  
5347 ÅGOTNES**

Innhold

Resultatregnskap

Balanse

Noter

Revisjonsberetning



Til generalforsamlingen i Naval Consulting and Management AS

## UAVHENGIG REVISORS BERETNING FOR 2022

### *Konklusjon*

Vi har revidert Naval Consulting and Management AS sitt årsregnskap som viser et overskudd på kr 1 695 864. Årsregnskapet består av balanse per 31. desember 2022, resultatregnskap for regnskapsåret avsluttet per denne datoen og noter til årsregnskapet, herunder et sammendrag av viktige regnskapsprinsipper.

Etter vår mening

- oppfyller årsregnskapet gjeldende lovkrav, og
- gir årsregnskapet et rettvisende bilde av selskapets finansielle stilling per 31. desember 2022 og av dets resultat og kontantstrømmer for regnskapsåret avsluttet per denne datoen i samsvar med regnskapslovens regler og god regnskapsskikk i Norge.

### *Grunnlag for konklusjonen*

Vi har gjennomført revisjonen i samsvar med de internasjonale revisjonsstandardene International Standards on Auditing (ISA-ene). Våre oppgaver og plikter i henhold til disse standardene er beskrevet nedenfor under Revisors oppgaver og plikter ved revisjonen av årsregnskapet.

Vi er uavhengige av selskapet slik det kreves i lov, forskrift og International Code of Ethics for Professional Accountants (inkludert internasjonale uavhengighetsstandarder) utstedt av the International Ethics Standards Board for Accountants (IESBA-reglene), og vi har overholdt våre øvrige etiske forpliktelser i samsvar med disse kravene. Innhentet revisjonsbevis er etter vår vurdering tilstrekkelig og hensiktsmessig som grunnlag for vår konklusjon.

### *Ledelsens ansvar for årsregnskapet*

Ledelsen (styret og daglig leder) er ansvarlig for å utarbeide årsregnskapet og for at det gir et rettvisende bilde i samsvar med regnskapslovens regler og god regnskapsskikk i Norge. Ledelsen er også ansvarlig for slik intern kontroll som den finner nødvendig for å kunne utarbeide et årsregnskap som ikke inneholder vesentlig feilinformasjon, verken som følge av misligheter eller utilsiktede feil.

**Collegium Revisjon AS** Øvre Kråkenes 17 – 5152 Bones – Telefon: +47 55 52 02 06 – [www.collegium.no](http://www.collegium.no)  
Foretaksregisteret: NO 988 782 041 MVA  
Medlem av Den norske Revisorforening



Ved utarbeidelsen av årsregnskapet må ledelsen ta standpunkt til selskapets evne til fortsatt drift og opplyse om forhold av betydning for fortsatt drift. Forutsetningen om fortsatt drift skal legges til grunn for årsregnskapet så lenge det ikke er sannsynlig at virksomheten vil bli avviklet.

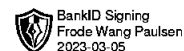
*Revisors oppgaver og plikter ved revisjonen av årsregnskapet*

Vårt mål er å oppnå betryggende sikkerhet for at årsregnskapet som helhet ikke inneholder vesentlig feilinformasjon, verken som følge av misligheter eller utilsiktede feil, og å avgi en revisjonsberetning som inneholder vår konklusjon. Betryggende sikkerhet er en høy grad av sikkerhet, men ingen garanti for at en revisjon utført i samsvar med ISA-ene, alltid vil avdekke vesentlig feilinformasjon som eksisterer. Feilinformasjon kan oppstå som følge av misligheter eller utilsiktede feil. Feilinformasjon blir vurdert som vesentlig dersom den enkeltvis eller samlet med rimelighet kan forventes å påvirke økonomiske beslutninger som brukerne foretar basert på årsregnskapet.

For videre beskrivelse av revisors oppgaver og plikter vises det til:  
<https://revisorforeningen.no/revisjonsberetninger>.

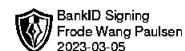
Bergen, 05.03.2023  
Collegium Revisjon AS

Erlend Hugaas Myrdal  
statsautorisert revisor



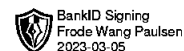
## Resultatregnskap for 2022 NAVAL CONSULTING AND MANAGEMENT AS

	Note	2022	2021
Salgsinntekt		15 315 626	12 393 681
Annen driftsinntekt		0	111 327
<b>Sum driftsinntekter</b>		<b>15 315 626</b>	<b>12 505 008</b>
Varekostnad		(5 650 471)	(5 108 463)
Lønnskostnad	1, 2	(3 083 149)	(2 687 947)
Avskrivning på driftsmidler og immaterielle eiendeler	3	(16 261)	(279 800)
Annen driftskostnad		(4 246 494)	(2 301 446)
<b>Sum driftskostnader</b>		<b>(12 996 375)</b>	<b>(10 377 657)</b>
<b>Driftsresultat</b>		<b>2 319 251</b>	<b>2 127 352</b>
Annen renteinntekt		5 790	7 629
Annen finansinntekt		94 311	46 869
<b>Sum finansinntekter</b>		<b>100 101</b>	<b>54 498</b>
Nedskrivning av finansielle eiendeler		(50 000)	0
Annen rentekostnad		(93 918)	(67 677)
Annen finanskostnad		(127 923)	(16 234)
<b>Sum finanskostnader</b>		<b>(271 841)</b>	<b>(83 911)</b>
<b>Netto finans</b>		<b>(171 740)</b>	<b>(29 412)</b>
<b>Resultat før skattekostnad</b>		<b>2 147 511</b>	<b>2 097 939</b>
Skattekostnad	4, 5	(451 647)	(175 142)
<b>Årsresultat</b>		<b>1 695 864</b>	<b>1 922 797</b>
<b>Overføringer</b>			
Utbytte		700 000	1 200 000
Konsernbidrag		230 279	0
Annen egenkapital		765 585	722 797
<b>Sum</b>	6	<b>1 695 864</b>	<b>1 922 797</b>



## Balanse pr. 31. desember 2022 NAVAL CONSULTING AND MANAGEMENT AS

	Note	2022	2021
<b>EIENDELER</b>			
<b>Anleggsmidler</b>			
<b>Varige driftsmidler</b>			
Driftsløsøre, inventar, verktøy, kontormaskiner, ol.	3, 7	157 610	41 000
<b>Sum varige driftsmidler</b>		<b>157 610</b>	<b>41 000</b>
<b>Finansielle anleggsmidler</b>			
Lån til foretak i samme konsern	8	476 531	997 099
Investeringer i tilknyttet selskap		50 000	100 000
Andre fordringer	9	54 994	75 000
<b>Sum finansielle anleggsmidler</b>		<b>581 525</b>	<b>1 172 099</b>
<b>Sum anleggsmidler</b>		<b>739 135</b>	<b>1 213 099</b>
<b>Omløpsmidler</b>			
<b>Varer</b>			
Varer	7	1 489 208	970 132
<b>Sum varer</b>		<b>1 489 208</b>	<b>970 132</b>
<b>Fordringer</b>			
Kundefordringer	7, 10	159 037	3 533 759
Andre fordringer	8, 9	1 559 515	1 120 404
<b>Sum fordringer</b>		<b>1 718 553</b>	<b>4 654 163</b>
Bankinnskudd, kontanter og lignende		3 789 765	114 471
<b>Sum bankinnskudd, kontanter og lignende</b>		<b>3 789 765</b>	<b>114 471</b>
<b>Sum omløpsmidler</b>		<b>6 997 526</b>	<b>5 738 766</b>
<b>Sum eiendeler</b>		<b>7 736 661</b>	<b>6 951 865</b>

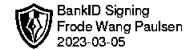


## Balanse pr. 31. desember 2022 NAVAL CONSULTING AND MANAGEMENT AS

	Note	2022	2021
<b>EGENKAPITAL OG GJELD</b>			
<b>Egenkapital</b>			
<b>Innskutt egenkapital</b>			
Aksjekapital (1 585 aksjer à kr 400,00)	6, 11	634 000	634 000
<b>Sum innskutt egenkapital</b>		<b>634 000</b>	<b>634 000</b>
<b>Opptjent egenkapital</b>			
Annen egenkapital	6	2 879 947	2 114 362
<b>Sum opptjent egenkapital</b>		<b>2 879 947</b>	<b>2 114 362</b>
<b>Sum egenkapital</b>	6	<b>3 513 947</b>	<b>2 748 362</b>
<b>Gjeld</b>			
<b>Annen langsiktig gjeld</b>			
Gjeld til kredittinstitusjoner	7	1 733 328	1 152 550
<b>Sum annen langsiktig gjeld</b>		<b>1 733 328</b>	<b>1 152 550</b>
<b>Sum langsiktig gjeld</b>		<b>1 733 328</b>	<b>1 152 550</b>
<b>Kortsiktig gjeld</b>			
Gjeld til kredittinstitusjoner	7	0	470 666
Leverandørgjeld		385 978	764 032
Betalbar skatt	4, 5	386 697	175 142
Skyldige offentlige avgifter		247 820	168 888
Kortsiktig konserngjeld		295 229	0
Utbytte	6	700 000	1 200 000
Annen kortsiktig gjeld		473 661	272 225
<b>Sum kortsiktig gjeld</b>		<b>2 489 386</b>	<b>3 050 953</b>
<b>Sum gjeld</b>		<b>4 222 714</b>	<b>4 203 503</b>
<b>Sum egenkapital og gjeld</b>		<b>7 736 661</b>	<b>6 951 865</b>

Øygarden den, \_\_\_\_ / \_\_\_\_ - 2023

\_\_\_\_\_  
Frode Wang Paulsen  
Styrets/daglig leder



## Noter 2022

### NAVAL CONSULTING AND MANAGEMENT AS

#### Regnskapsprinsipper

Årsregnskapet er satt opp i samsvar med regnskapsloven og god regnskapsskikk for små foretak.

#### Salgsinntekter

Inntektsføring ved salg av varer skjer på leveringstidspunktet. Tjenester inntektsføres etter hvert som de leveres.

#### Klassifisering og vurdering av balanseposter

Omløpsmidler og kortsiktig gjeld omfatter poster som knytter seg til varekretsløpet. For andre poster enn kundefordringer omfattes poster som forfaller til betaling innen ett år etter transaksjonsdagen. Anleggsmidler er eiendeler bestemt til varig eie og bruk. Langsiktig gjeld er gjeld som forfaller senere enn ett år etter transaksjonsdagen.

Omløpsmidler vurderes til laveste av anskaffelseskost og virkelig verdi. Kortsiktig gjeld balanseføres til nominelt beløp på etableringstidspunktet.

Anleggsmidler vurderes til anskaffelseskost. Varige anleggsmidler avskrives etter en fornuftig avskrivningsplan. Anleggsmidlene nedskrives til virkelig verdi ved verdifall som ikke forventes å være forbigående. Langsiktig gjeld med unntak av andre avsetninger balanseføres til nominelt beløp på etableringstidspunktet.

#### Fordringer

Kundefordringer og andre fordringer er oppført i balansen til pålydende etter fradrag for avsetning til forventet tap. Avsetning til tap gjøres på grunnlag av individuelle vurderinger av de enkelte fordringene. I tillegg gjøres det for øvrige kundefordringer en uspesifisert avsetning for å dekke antatt tap.

#### Varebeholdninger

Lager av innkjøpte varer er verdsatt til laveste av anskaffelseskost etter FIFO- prinsippet og virkelig verdi. Egentilvirkede ferdigvarer og varer under tilvirkning er vurdert til variabel tilvirkningskost. Det foretas nedskrivning for påregnelig ukurans.

#### Varige driftsmidler

Varige driftsmidler balanseføres og avskrives over driftsmidlenes levetid dersom de har antatt levetid over 3 år og har en kostpris som overstiger kr 15.000. Direkte vedlikehold av driftsmidler kostnadsføres løpende under driftskostnader, mens påkostninger eller forbedringer tillegges driftsmidlets kostpris og avskrives i takt med driftsmidlet.

#### Forøvrig er følgende regnskapsprinsipper anvendt:

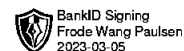
FIFO-metoden for tilordning av anskaffelseskost for ombyttbare finansielle eiendeler, laveste verdis prinsipp for markedsbaserte finansielle omløpsmidler, forsikret pensjonsforpliktelse er ikke balanseført - kostnaden er lik premien, pensjonsforpliktelser knyttet til AFP-ordningen er ikke balanseført, leieavtaler er ikke balanseført, langsiktige tilvirkningskontrakter er inntektsført etter fullført kontrakt metoden, pengeposter i utenlandsk valuta er verdsatt til kursen ved regnskapsårets slutt og kostmetoden er benyttet for investeringer i datterselskap/tilknyttet selskap. Egne utgifter til forskning og utvikling og til utvikling av rettigheter er kostnadsført.

Utbytte er inntektsført samme år som det er avsatt i datterselskap/tilknyttet selskap, dersom det er sannsynlig at beløpet vil mottas. Ved utbytte som overstiger andel av tilbakeholdt resultat etter kjøpet representerer den overskytende del tilbakebetaling av investert kapital, og er fratrukket investeringens verdi i balansen.

#### Skatt

Skattekostnaden i resultatregnskapet omfatter både periodens betalbare skatt og endring i utsatt skatt. Utsatt skatt er beregnet med 22% på grunnlag av de midlertidige forskjeller som eksisterer mellom regnskapsmessige og skattemessige verdier, samt skattemessig underskudd til fremføring ved utgangen av regnskapsåret. Skatteøkende og skattereduserende midlertidige forskjeller som reverserer eller kan reversere i samme periode er utlignet og skattevirkningen er beregnet på nettogrunnlaget.

Selskapet har ikke endret regnskapsprinsipp fra 2021 til 2022.



BankID Signing  
Frode Wang Paulsen  
2023-03-05

### Note 1 - Lønnskostnader etc

	2022	2021
Lønn	2 413 797	2 085 427
Arbeidsgiveravgift	362 995	320 944
Pensjonskostnader	106 063	131 290
Andre ytelser / Refusjoner	200 294	150 287
<b>Sum</b>	<b>3 083 149</b>	<b>2 687 948</b>

### Note 2 - Antall årsverk

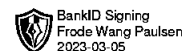
Selskapet har hatt 5 årsverk sysselsatt i regnskapsåret.

### Note 3 - Spesifikasjon av varige driftsmidler

	Driftsløsøre, inventar o.l
Anskaffelseskost 01.01.2022	3 696 709
Tilgang i året	132 871
Avgang i året	0
<b>Anskaffelseskost 31.12.2022</b>	<b>3 829 580</b>
Akk. av- og nedskr. 01.01.2022	(3 655 709)
Akkumulerte avskr. 31.12.2022	(3 671 970)
<b>Balanseført verdi pr. 31.12.2022</b>	<b>157 610</b>
Årets avskrivninger	(16 261)
Økonomisk levetid	5 - 10 år
<b>Avskrivningsplan: Lineær</b>	<b>10 - 20 %</b>

### Note 4 - Skatt

	2022	2021
Ordinært resultat før skattekostnad	2 147 511	2 097 939
+/- Permanente forskjeller	99 016	21 019
+/- Årets endring i midlertidige forskjeller	(193 586)	58 495
- Fremførbart underskudd		(1 381 355)
<b>Årets skattegrunnlag</b>	<b>2 052 940</b>	<b>796 098</b>
Betalbar inntektsskatt for selskapet basert på 22%	451 647	175 142
<b>Sum</b>	<b>451 647</b>	<b>175 142</b>
<b>Skattekostnad i resultatregnskapet</b>	<b>451 647</b>	<b>175 142</b>
Betalbar skatt i skattekostnad	451 647	175 142
-Skatt på konsernbidrag etter kostmetoden	(64 950)	
<b>Betalbar skatt i balansen</b>	<b>386 697</b>	<b>175 142</b>



BankID Signing  
Frode Wang Paulsen  
2023-03-05

## Note 5 - Midl. forskjeller - Utsatt skatt/skattefordel

Utsatt skatt/utsatt skattefordel i balansen avsettes på grunnlag av forskjeller mellom regnskapsmessige og skattemessige verdier i henhold til norsk regnskapsstandard for skatt. Midlertidige skatteøkende og skattereduserende forskjeller som kan utlignes er nettoført.

Midlertidige forskjeller knyttet til:	01.01.2022	31.12.2022	Endring
Anleggsmidler	(847 221)	(653 635)	(193 586)
Netto forskjeller	(847 221)	(653 635)	(193 586)
Skattereduserende forskjeller som ikke kan utlignes	847 221	653 635	193 586
Sum midlertidige forskjeller	0	0	0
<b>Utsatt skattefordel 31.12.22. basert på 22%</b>	<b>0</b>	<b>0</b>	<b>0</b>

Ut fra forsiktighetshensyn balanseføres ikke utsatt skattefordel på kr 143 800

## Note 6 - Egenkapital

	Aksjekapital	Annen EK	Sum
Egenkapital 01.01.2022	634 000	2 114 362	2 748 362
Årets resultat		1 695 864	1 695 864
Konsernbidrag		(230 279)	(230 279)
Avsatt utbytte		(700 000)	(700 000)
<b>Egenkapital 31.12.2022</b>	<b>634 000</b>	<b>2 879 947</b>	<b>3 513 947</b>

## Note 7 - Pantstillelser og garantier

Spesifikasjon	2022	2021
Gjeld til kredittinstitusjoner	1 733 328	1 623 216
<b>Balanseført verdi av eiendeler pantsatt for egen gjeld</b>	<b>2022</b>	<b>2021</b>
Selskapets driftsløsøre er stilt som sikkerhet begrenset oppad til 3,50 MNOK	157 610	41 000
Selskapets varelager er stilt som sikkerhet begrenset oppad til 3,50 MNOK	1 489 208	970 132
Selskapets kundefordringer er stilt som sikkerhet begrenset oppad til 3,50 MNOK	159 038	3 533 759
<b>Sum</b>	<b>1 805 856</b>	<b>4 544 891</b>

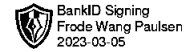
Av langsiktig gjeld på kr 1 733 328 forfaller kr 0 om mer enn 5 år.

## Note 8 - Konsernfordring og fordring på tilknyttet selskap

Type	2022	2021
Foretak i samme konsern	963 480	1 395 849
Tilknyttet selskap	12 938	12 938
<b>Sum</b>	<b>976 418</b>	<b>1 408 787</b>

## Note 9 - Lån og sikkerhetsstillelse til ledende personer

Selskapet har ikke gitt lån eller sikkerhetsstillelse til ledende personer, aksjeeiere med videre.



## Note 10 - Kundefordringer

Kundefordringer er vurdert til pålydende, nedskrevet med forventet tap på fordringer. Det er ikke tapsført kundefordringer i løpet av 2022.

	2022	2021
Kundefordringer til pålydende	159 037	3 533 759
Avsatt til dekning av usikre fordringer		
<b>Netto oppførte kundefordringer</b>	<b>159 037</b>	<b>3 533 759</b>

## Note 11 - Aksjekapital og aksjonærer

Aksjeklasse	Antall aksjer	Pålydende	Bokført verdi
Ordinære aksjer	1 585	400,00	634 000,00
<b>Sum</b>	<b>1 585</b>		<b>634 000,00</b>

Aksjeeier	Antall aksjer	Eierandel	Aksjeklasse
Frode Wang Invest AS	1 427	90,03%	Ordinære aksjer
Tom Nord	158	9,97%	Ordinære aksjer
<b>Totalt antall aksjer</b>	<b>1 585</b>	<b>100,00%</b>	