



ÅRSREGNSKAPET FOR REGNSKAPSÅRET 2022 - GENERELL INFORMASJON

Enheten

Organisasjonsnummer:	917 131 651
Organisasjonsform:	Aksjeselskap
Foretaksnavn:	SEATRENCH AS
Forretningsadresse:	Skogveien 19 1672 KRÅKERØY

Regnskapsår

Årsregnskapets periode:	01.01.2022 - 31.12.2022
-------------------------	-------------------------

Konsern

Mørselskap i konsern:	Ja
Konsernregnskap lagt ved:	Ja

Regnskapsregler

Regler for små foretak benyttet:	Nei
Benyttet ved utarbeidelsen av årsregnskapet til selskapet:	Regnskapslovens alminnelige regler
Benyttet ved utarbeidelsen av årsregnskapet til konsernet:	Regnskapslovens alminnelige regler

Årsregnskapet fastsatt av kompetent organ

Bekreftet av representant for selskapet:	SOLHØI REVISJON AS
Dato for fastsettelse av årsregnskapet:	04.05.2023

Grunnlag for avgivelse

År 2022: Årsregnskapet er elektronisk innlevert
År 2021: Tall er hentet fra elektronisk innlevert årsregnskap fra 2022

Det er ikke krav til at årsregnskapet m.v. som sendes til Regnskapsregisteret er undertegnet. Kontrollen på at dette er utført ligger hos revisor/enhetens øverste organ. Sikkerheten ivaretas ved at innsender har rolle/rettighet for innsending av årsregnskapet via Altinn, og ved at det bekreftes at årsregnskapet er fastsatt av kompetent organ.

Brønnøysundregistrene, 16.06.2024



Resultatregnskap

Beløp i: NOK	Note	2022	2021
RESULTATREGNSKAP			
Inntekter			
Salgsinntekt		114 977 144	105 840 940
Sum inntekter		114 977 144	105 840 940
Kostnader			
Varekostnad		64 856 194	66 279 997
Lønnskostnad	1	9 855 862	4 650 723
Avskrivning av driftsmidler	2, 12	2 249 148	1 677 429
Nedskrivning av varige driftsmidler og immaterielle eiendeler	2		636 400
Annen driftskostnad	1	22 812 931	18 797 441
Sum kostnader		99 774 135	92 041 989
Driftsresultat		15 203 009	13 798 951
Finansinntekter og finanskostnader			
Annen renteinntekt		116 559	14 799
Annen finansinntekt	8	4 639 297	4 935 502
Sum finansinntekter		4 755 856	4 950 300
Nedskrivning av finansielle eiendeler		2 079 890	
Annen rentekostnad		431 524	602 474
Annen finanskostnad	8	3 116 345	3 472 374
Sum finanskostnader		5 627 760	4 074 848
Netto finans		-871 904	875 452
Ordinært resultat før skattekostnad		14 331 105	14 674 403
Skattekostnad på resultat	5	3 257 227	4 683 257
Ordinært resultat etter skattekostnad		11 073 878	9 991 146
Årsresultat		11 073 878	9 991 146
Årsresultat etter minoritetsinteresser		11 073 878	9 991 146
Totalresultat		11 073 878	9 991 146



Resultatregnskap

Beløp i: NOK	Note	2022	2021
Overføringer og disponeringer			
Ordinært utbytte	4		4 212 000
Avsatt til annen egenkapital	4	11 073 878	5 779 146
Sum overføringer og disponeringer		11 073 878	9 991 146



Balanse

Beløp i: NOK	Note	2022	2021
BALANSE - EIENDELER			
Anleggsmidler			
Immaterielle eiendeler			
Konsesjoner, patenter o.l.	2		
Utsatt skattefordel	5	240 256	
Sum immaterielle eiendeler		240 256	
Varige driftsmidler			
Tomter, bygninger o.a. fast eiendom	12		
Maskiner og anlegg	2, 12		
Skip og flytende installasjoner	2, 12	7 279 920	6 310 088
Driftsløsøre, inventar o.a. utstyr	12		
Sum varige driftsmidler	12	7 279 920	6 310 088
Finansielle anleggsmidler			
Investering i datterselskap	10	6	6
Lån til foretak i samme konsern	10		3 008 272
Andre langsiktige fordringer	11		18 000
Sum finansielle anleggsmidler		6	3 026 278
Sum anleggsmidler		7 520 182	9 336 367
Omløpsmidler			
Varer			
Fordringer			
Kundefordringer		32 598 986	16 194 648
Andre kortsiktige fordringer		2 004 465	4 780 221
Sum fordringer		34 603 451	20 974 869
Bankinnskudd, kontanter og lignende			
Bankinnskudd, kontanter o.l.	6, 7	20 844 102	19 316 330
Sum bankinnskudd, kontanter og lignende		20 844 102	19 316 330
Sum omløpsmidler		55 447 554	40 291 199



Balanse

Beløp i: NOK	Note	2022	2021
SUM EIENDELER		62 967 736	49 627 566
BALANSE - EGENKAPITAL OG GJELD			
Egenkapital			
Innskutt egenkapital			
Aksjekapital	3	30 000	30 000
Overkurs		3 071	3 071
Sum innskutt egenkapital		33 071	33 071
Opptjent egenkapital			
Annen egenkapital	4	29 088 576	22 136 336
Udisponert resultat			
Sum opptjent egenkapital		29 088 576	22 136 336
Sum egenkapital		29 121 647	22 169 407
Gjeld			
Langsiktig gjeld			
Utsatt skatt	5		
Annen langsiktig gjeld			
Sum langsiktig gjeld		0	0
Kortsiktig gjeld			
Leverandørgjeld		6 956 305	6 653 587
Betalbar skatt	5	6 268 367	140 779
Skyldig offentlige avgifter		7 076 695	1 102 975
Utbytte	4	4 400 000	4 212 000
Annen kortsiktig gjeld		9 144 722	15 348 818
Sum kortsiktig gjeld		33 846 088	27 458 158
Sum gjeld		33 846 088	27 458 158
SUM EGENKAPITAL OG GJELD		62 967 736	49 627 566



Konsernets resultatregnskap

Beløp i: NOK	Note	2022	2021
RESULTATREGNSKAP			
Inntekter			
Salgsinntekt		163 461 521	115 376 697
Annen driftsinntekt			233 414
Sum inntekter	1	163 461 521	115 610 111
Kostnader			
Varekostnad		109 728 325	72 472 871
Lønnskostnad	2	13 076 992	6 774 425
Avskrivning av driftsmidler	3	2 288 185	1 745 740
Nedskrivning av varige driftsmidler og immaterielle eiendeler	3		636 400
Annen driftskostnad	2, 4	25 060 909	20 235 279
Sum kostnader		150 154 412	101 864 715
Driftsresultat		13 307 110	13 745 396
Finansinntekter og finanskostnader			
Annen renteinntekt		118 107	15 082
Annen finansinntekt	5	4 644 679	5 144 082
Sum finansinntekter		4 762 786	5 159 164
Annen rentekostnad		480 188	602 474
Annen finanskostnad	5	3 454 844	3 472 374
Sum finanskostnader		3 935 032	4 074 848
Netto finans		827 754	1 084 316
Ordinært resultat før skattekostnad		14 134 864	14 829 712
Skattekostnad	6	3 257 227	4 684 556
Ordinært resultat etter skattekostnad		10 877 637	10 145 156
Ekstraordinær inntekt	6		
Årsresultat	7	10 877 637	10 145 156
Årsresultat etter minoritetsinteresser		10 877 637	10 145 156



Konsernets resultatregnskap

Beløp i: NOK	Note	2022	2021
Totalresultat		10 877 637	10 145 156



Konsernets balanse

Beløp i: NOK	Note	2022	2021
BALANSE - EIENDELER			
Anleggsmidler			
Immaterielle eiendeler			
Konsesjoner, patenter o.l.	3		4 216 969
Utsatt skattefordel	6	240 256	
Sum immaterielle eiendeler		240 256	4 216 969
Varige driftsmidler			
Skip og flytende installasjoner	3, 11	7 279 920	2 093 119
Driftsløsøre, inventar o.a. utstyr	3	14 133	18 653
Sum varige driftsmidler		7 294 053	2 111 772
Finansielle anleggsmidler			
Investering i datterselskap	8		
Andre langsiktige fordringer	10		18 000
Sum finansielle anleggsmidler			18 000
Sum anleggsmidler		7 534 309	6 346 741
Omløpsmidler			
Varer			
Sum varer			592 531
Fordringer			
Kundefordringer	9, 10, 11	36 672 438	16 471 074
Andre kortsiktige fordringer	10, 11	1 257 148	5 002 698
Sum fordringer		37 929 586	21 473 773
Bankinnskudd, kontanter og lignende			
Bankinnskudd, kontanter o.l.	11, 12	21 451 122	22 016 884
Sum bankinnskudd, kontanter og lignende		21 451 122	22 016 884
Sum omløpsmidler		59 380 708	44 083 188
SUM EIENDELER		66 915 016	50 429 929



Konsernets balanse

Beløp i: NOK	Note	2022	2021
BALANSE - EGENKAPITAL OG GJELD			
Egenkapital			
Innskutt egenkapital			
Aksjekapital	7, 13	30 000	30 000
Overkurs		3 071	3 071
Sum innskutt egenkapital		33 071	33 071
Opptjent egenkapital			
Annen egenkapital	7	29 839 293	22 966 759
Udisponert resultat			
Sum opptjent egenkapital		29 839 293	22 966 759
Sum egenkapital		29 872 364	22 999 830
Sum langsiktig gjeld		0	0
Kortsiktig gjeld			
Leverandørgjeld	10	10 416 615	6 677 214
Betalbar skatt	6	6 268 367	140 779
Skyldig offentlige avgifter		7 076 695	1 102 975
Utbytte	7	4 400 000	4 212 000
Annen kortsiktig gjeld	10	8 880 975	15 297 132
Sum kortsiktig gjeld		37 042 652	27 430 099
Sum gjeld		37 042 652	27 430 099
SUM EGENKAPITAL OG GJELD		66 915 016	50 429 929



Brønnøysundregistrene

ÅRSREGNSKAP FOR REGNSKAPSÅRET 2022 - GENERELL INFORMASJON

Journalnummer: 2023 541347

Enheten

Organisasjonsnummer: 917 131 651
Organisasjonsform: Aksjeselskap
Foretaksnavn: SEATRENCH AS
Forretningsadresse: Skogveien 19
1672 KRÅKERØY

Regnskapsår

Årsregnskapets periode: 01.01.2022 - 31.12.2022

Konsern

Morselskap i konsern: Ja
Konsernregnskap lagt ved: Ja

Regnskapsregler

Regler for små foretak benyttet: Nei
Benyttet ved utarbeidelsen av
årsregnskapet til selskapet: Regnskapslovens alminnelige regler
Benyttet ved utarbeidelsen av
årsregnskapet til konsernet: Regnskapslovens alminnelige regler

Årsregnskapet fastsatt av kompetent organ

Bekreftet av representant for selskapet: SOLHØI REVISJON AS
Dato for fastsettelse av årsregnskapet: 04.05.2023

Revisjon

Årsregnskapet er utarbeidet av ekstern
autorisert regnskapsfører: Ja
Ekstern autorisert regnskapsfører har i
løpet av regnskapsåret bistått ved den
løpende regnskapsføringen eller utført
andre tjenester for selskapet enn å
utarbeide årsregnskapet: Ja

Grunnlag for avgivelse

År 2022: Årsregnskap er elektronisk innlevert.
År 2021: Tall er hentet fra elektronisk innlevert årsregnskap fra 2022.

Det er ikke krav til at årsregnskapet m.v. som sendes til Regnskapsregisteret er undertegnet. Kontrollen på at dette er utført ligger hos revisor/enhetens øverste organ. Sikkerheten ivaretas ved at innsender har rolle/rettighet for innsending av årsregnskapet via Altinn, og ved at det bekreftes at årsregnskapet er fastsatt av kompetent organ.

Brønnøysundregistrene, 05.07.2023

Brønnøysundregistrene
Postadresse: Postboks 900, 8910 Brønnøysund
Telefon: 75 00 75 00
E-post: firmapost@brreg.no Internett: www.brreg.no
Organisasjonsnummer: 974 760 673



Organisasjonsnr: 917 131 651
SEATRENCH AS

RESULTATREGNSKAP

Beløp i: NOK	Note	2022	2021
RESULTATREGNSKAP			
Inntekter			
Salgsinntekt		114 977 144	105 840 940
Sum inntekter		114 977 144	105 840 940
Kostnader			
Varekostnad		64 856 194	66 279 997
Lønnskostnad	1	9 855 862	4 650 723
Avskrivning av driftsmidler	2, 12	2 249 148	1 677 429
Nedskrivning av varige driftsmidler og immaterielle eiendeler	2		636 400
Annen driftskostnad	1	22 812 931	18 797 441
Sum kostnader		99 774 135	92 041 989
Driftsresultat		15 203 009	13 798 951
Finansinntekter og finanskostnader			
Annen renteinntekt		116 559	14 799
Annen finansinntekt	8	4 639 297	4 935 502
Sum finansinntekter		4 755 856	4 950 300
Nedskrivning av finansielle eiendeler		2 079 890	
Annen rentekostnad		431 524	602 474
Annen finanskostnad	8	3 116 345	3 472 374
Sum finanskostnader		5 627 760	4 074 848
Netto finans		-871 904	875 452
Ordinært resultat før skattekostnad			
Skattekostnad på resultat	5	14 331 105	14 674 403
Ordinært resultat etter skattekostnad		3 257 227	4 683 257
Årsresultat		11 073 878	9 991 146
Årsresultat etter minoritetsinteresser		11 073 878	9 991 146
Totalresultat		11 073 878	9 991 146
Overføringer og disponeringer			
Ordinært utbytte	4		4 212 000
Avsatt til annen egenkapital	4	11 073 878	5 779 146



Sum overføringer og
disponeringer

11 073 878

9 991 146



Organisasjonsnr: 917 131 651
SEATRENCH AS

BALANSE

<u>Beløp i: NOK</u>	<u>Note</u>	<u>2022</u>	<u>2021</u>
BALANSE - EIENDELER			
Anleggsmidler			
Immaterielle eiendeler			
Konsesjoner, patenter o.l.	2		
Utsatt skattefordel	5	240 256	
Sum immaterielle eiendeler		240 256	
Varige driftsmidler			
Tomter, bygninger o.a. fast eiendom	12		
Maskiner og anlegg	2, 12		
Skip og flytende installasjoner	2, 12	7 279 920	6 310 088
Driftsløsøre, inventar o. a. utstyr	12		
Sum varige driftsmidler	12	7 279 920	6 310 088
Finansielle anleggsmidler			
Investering i datterselskap	10	6	6
Lån til foretak i samme konsern	10		3 008 272
Andre langsiktige fordringer	11		18 000
Sum finansielle anleggsmidler		6	3 026 278
Sum anleggsmidler		7 520 182	9 336 367
Omløpsmidler			
Varer			
Fordringer			
Kundefordringer		32 598 986	16 194 648
Andre kortsiktige fordringer		2 004 465	4 780 221
Sum fordringer		34 603 451	20 974 869
Bankinnskudd, kontanter og lignende			
Bankinnskudd, kontanter o. l.	6, 7	20 844 102	19 316 330
Sum bankinnskudd, kontanter og lignende		20 844 102	19 316 330
Sum omløpsmidler		55 447 554	40 291 199
SUM EIENDELER		62 967 736	49 627 566



BALANSE - EGENKAPITAL OG GJELD

Egenkapital

Innskutt egenkapital

Aksjekapital	3	30 000	30 000
Overkurs		3 071	3 071
Sum innskutt egenkapital		33 071	33 071

Opptjent egenkapital

Annen egenkapital	4	29 088 576	22 136 336
Udisponert resultat			
Sum opptjent egenkapital		29 088 576	22 136 336

Sum egenkapital		29 121 647	22 169 407
------------------------	--	-------------------	-------------------

Gjeld

Langsiktig gjeld

Utsatt skatt	5		
Annen langsiktig gjeld			
Sum langsiktig gjeld		0	0

Kortsiktig gjeld

Leverandørgjeld		6 956 305	6 653 587
Betalbar skatt	5	6 268 367	140 779
Skyldig offentlige avgifter		7 076 695	1 102 975
Utbytte	4	4 400 000	4 212 000
Annen kortsiktig gjeld		9 144 722	15 348 818
Sum kortsiktig gjeld		33 846 088	27 458 158

Sum gjeld		33 846 088	27 458 158
------------------	--	-------------------	-------------------

SUM EGENKAPITAL OG GJELD		62 967 736	49 627 566
---------------------------------	--	-------------------	-------------------



Organisasjonsnr: 917 131 651
SEATRENCH AS

KONSERNRESULTATREGNSKAP

Beløp i: NOK	Note	2022	2021
RESULTATREGNSKAP			
Inntekter			
Salgsinntekt		163 461 521	115 376 697
Annen driftsinntekt			233 414
Sum inntekter	1	163 461 521	115 610 111
Kostnader			
Varekostnad		109 728 325	72 472 871
Lønnskostnad	2	13 076 992	6 774 425
Avskrivning av driftsmidler	3	2 288 185	1 745 740
Nedskrivning av varige driftsmidler og immaterielle eiendeler	3		636 400
Annen driftskostnad	2, 4	25 060 909	20 235 279
Sum kostnader		150 154 412	101 864 715
Driftsresultat		13 307 110	13 745 396
Finansinntekter og finanskostnader			
Annen renteinntekt		118 107	15 082
Annen finansinntekt	5	4 644 679	5 144 082
Sum finansinntekter		4 762 786	5 159 164
Annen rentekostnad		480 188	602 474
Annen finanskostnad	5	3 454 844	3 472 374
Sum finanskostnader		3 935 032	4 074 848
Netto finans		827 754	1 084 316
Ordinært resultat før skattekostnad			
Skattekostnad	6	14 134 864	14 829 712
Skattekostnad		3 257 227	4 684 556
Ordinært resultat etter skattekostnad		10 877 637	10 145 156
Ekstraordinær inntekt	6		
Årsresultat	7	10 877 637	10 145 156
Årsresultat etter minoritetsinteresser		10 877 637	10 145 156
Totalresultat		10 877 637	10 145 156



Organisasjonsnr: 917 131 651
SEATRENCH AS

KONSERNBALANSE

Beløp i: NOK	Note	2022	2021
BALANSE - EIENDELER			
Anleggsmidler			
Immaterielle eiendeler			
Konsesjoner, patenter o.l.	3		4 216 969
Utsatt skattefordel	6	240 256	
Sum immaterielle eiendeler		240 256	4 216 969
Varige driftsmidler			
Skip og flytende installasjoner	3, 11	7 279 920	2 093 119
Driftsløsøre, inventar o. a. utstyr	3	14 133	18 653
Sum varige driftsmidler		7 294 053	2 111 772
Finansielle anleggsmidler			
Investering i datterselskap	8		
Andre langsiktige fordringer	10		18 000
Sum finansielle anleggsmidler			18 000
Sum anleggsmidler		7 534 309	6 346 741
Omløpsmidler			
Varer			
Sum varer			592 531
Fordringer			
Kundefordringer	9, 10, 11	36 672 438	16 471 074
Andre kortsiktige fordringer	10, 11	1 257 148	5 002 698
Sum fordringer		37 929 586	21 473 773
Bankinnskudd, kontanter og lignende			
Bankinnskudd, kontanter o. l.	11, 12	21 451 122	22 016 884
Sum bankinnskudd, kontanter og lignende		21 451 122	22 016 884
Sum omløpsmidler		59 380 708	44 083 188
SUM EIENDELER		66 915 016	50 429 929

BALANSE - EGENKAPITAL OG GJELD

Egenkapital



Innskutt egenkapital			
Aksjekapital	7, 13	30 000	30 000
Overkurs		3 071	3 071
Sum innskutt egenkapital		33 071	33 071
Opptjent egenkapital			
Annen egenkapital	7	29 839 293	22 966 759
Udisponert resultat			
Sum opptjent egenkapital		29 839 293	22 966 759
Sum egenkapital		29 872 364	22 999 830
Sum langsiktig gjeld		0	0
Kortsiktig gjeld			
Leverandørgjeld	10	10 416 615	6 677 214
Betalbar skatt	6	6 268 367	140 779
Skyldig offentlige avgifter		7 076 695	1 102 975
Utbytte	7	4 400 000	4 212 000
Annen kortsiktig gjeld	10	8 880 975	15 297 132
Sum kortsiktig gjeld		37 042 652	27 430 099
Sum gjeld		37 042 652	27 430 099
SUM EGENKAPITAL OG GJELD		66 915 016	50 429 929



Organisasjonsnr: 917 131 651
SEATRENCH AS

NOTEOPPLYSNINGER - SELSKAP - alle poster oppgitt i hele tall

Note
0

Antall årsverk i regnskapsåret
6.00

<u>Sum</u>	<u>Beløp</u>
<u>Balanseført verdi 31.12.</u>	<u>Varige driftsmidler Immaterielle eiend.</u>

Konsernregnskap

Morselskapet sitt navn

Forretningskontor for morselskapet

Begrunnelse for at datterselskap er utelatt fra konsolideringen

<u>Samlet beløp - tilknyttet selskap</u>	<u>Årets</u>	<u>Fjorårets</u>
--	--------------	------------------

<u>Samlet beløp - foretak i samme konsern</u>	<u>Årets</u>	<u>Fjorårets</u>
---	--------------	------------------

<u>Samlet beløp - foretak i samme konsern</u>	<u>Årets</u>	<u>Fjorårets</u>
---	--------------	------------------

<u>Samlet beløp - felles kontrollert virksomhet</u>	<u>Årets</u>	<u>Fjorårets</u>
---	--------------	------------------

<u>Pantstillelse</u>	<u>Beløp</u>
----------------------	--------------

<u>Beholdning av egne aksjer</u>	<u>Antall</u>	<u>Pålydende</u>	<u>Andel av aksjek.</u>
----------------------------------	---------------	------------------	-------------------------







Organisasjonsnr: 917 131 651
SEATRENCH AS

NOTEOPPLYSNINGER - KONSERN

- alle poster oppgitt i hele tall



Table of Contents

2023-05-04_Årsberetning 2022 - Seatrench-AS_til signering	 BankID Signing Tom Begby Malthisen 2023-05-04
2023-04-25_Offisielt Årsregnskap Konern Seatrench AS 2022_datert 4 mai 2023_til sig	 BankID Signing Sten-Rudolf Frebrich 2023-05-04
2023-05-2_Noter konsern Seatrench AS 2022_til signering	 BankID Signing Sigbjørn Kristian Haugland 2023-05-07
2023-04-25_SAS_Mor_Kontantstrømoppstilling 2022 (2)_til signering	 BankID Signing Johan Percy Holmgren 2023-05-07
SAS_Konsern 2022_Kontantstrømsoppstilling 2022-til signering	23



Årsberetning 2022 - Seatrench AS

Virksomhetens art og tilholdssted

Seatrench AS leverer tjenester til internasjonal offshorevirksomhet under merkenavnet Seatrench.

Seatrench AS er et norsk selskap med lang erfaring innen installasjon og drift av sjøkabler over hele verden. Selskapet har en etablert merittliste innen operasjoner på grunt vann med intern kunnskap om modulære installasjonssystemer og landinstallasjonsteknikker, metoder og kunnskap for å sikre at prosjektet utføres effektivt for installasjon og beskyttelse av kabel på grunt vann

Konsernet består i tillegg til Seatrench AS av følgende datterselskap:

Seatrench Asia Pte. Ltd.

I tillegg har Selskapet en Branch i Taiwan.

Selskapets virksomhet foregår i Taiwan, Singapore og Norge. Konsernet har lokalisert sine virksomheter i de største byene i henholdsvis Taichung, Singapore og Fredrikstad. Hovedkontoret ligger i Fredrikstad.

I løpet av året har offshore markedet i Asia vokst betraktelig grunnet fornying av teknisk infrastruktur og vindkraftutbygging. Selskapet har økt sin omsetning med 42% % og selskapet har nye prosjekter i pipeline.

Redegjørelse for årsregnskapet

Omsetningen i konsernet økte fra NOK 115 mill i 2021 til NOK 163 mill. i 2022. Årsresultatet ble i 2022 på 10,9 mill mot 10,1 mill i 2021. Dette gir en resultatmargin på ca 7%. Seatrench AS hadde et resultat etter skatt på 11,1 mill, mot 10,0 mill. i 2021

Det har i 2022 medgått noen økte logistikk kostnader i forbindelse med oppstart av et prosjekt i konsernet. Det er iverksatt tiltak for å få disse kostnadene ned. Konsernet har økt antall ansatte med 2 fra 2021 til 2022.


Samlet kontantstrøm fra driften i konsernet var på NOK 1,4 mill, mens driftsresultatet for konsernet utgjorde NOK 13,3 mill. Differansen skyldes i hovedsak ordinære avskrivninger og økning i kundefordringer. De samlede investeringene i konsernet i 2022 var NOK 3,2 mill. Av årets investeringer har det hovedsakelig medgått til innkjøp av nytt dykkerutstyr samt annet utstyr til bruk i driften.

Konsernets likviditetsbeholdning var NOK 21,5 mill per 31.12.2022. Konsernets evne til egenfinansiering av investeringer er god.


Konsernets kortsiktige gjeld utgjorde pr. 31.12.2022 100 % av samlet gjeld i konsernet, sammenlignet med 100 % pr. 31.12.2021. Konsernet har ikke bankgjeld eller annen langsiktig gjeld. Konsernets finansielle stilling er god, og pr. 31.12.2022 kan konsernet nedbetale kortsiktig gjeld ved hjelp av de mest likvide midlene etter at kundefordringer per 31.12.er oppgjort.




Totalkapitalen var ved utgangen av året NOK 66,9 mill, sammenlignet med NOK 50,4 mill året før. Seatrench AS utgjorde totalkapitalen 62,9 mill i 2022 mot 49,6 mill i 2021. Egenkapitalandelen 31.12.2022 var 44,7 %, sammenlignet med 45,6 % pr. 31.12.2021. Seatrench AS hedde en bokf på 29,1 mill i 2022(46,3%) mot 22,2 mill i 2021(44,7%).

 BankID Signing
Tom Begby Mathisen
2023-05-04

 BankID Signing
Sten-Rudolf Frebrich
2023-05-04

 BankID Signing
Sjøbjørn Kristian Haugland
2023-05-07

 BankID Signing
Johan Percy Holmgren
2023-05-07

Fremtidig utvikling

Markedsutviklingen de neste årene er god for de markedene Seatrench arbeider innenfor; det seg vindkraft, telecom eller olje. Konsernet ser en økning i omsetningen fra markeder utenfor Norge som et resultat moderniseringen som pågår innenfor telecom og vindkraft området. Konsernets omsetning er i hovedsak i Asia. Det har ikke vært omsetning i Norge i 2022. Siden Selskapet operer i utenlandsk valuta (Hovedsakelig USD og euro) har svekkelsen av den norske kronen påvirket konsernet positivt. Våre prognoser for fremtidige resultater vil kunne preges av den usikkerheten som normalt preger vurderinger av fremtidige forhold. Men på kort sikt vil konsernet ikke være berørt av den finansielle krisen. Konsernet har etablert en strategi fram mot år 2024 som skal sikre grunnlag for fortsatt vekst og resultatutvikling.

Finansiell risiko

Overordnet om målsetting og strategi

Seatrench AS er eksponert for finansiell risiko på ulike områder, spesielt valutarisiko. Målsettingen er å avdempe den finansielle risikoen i størst mulig grad. Selskapets nåværende strategi innbefatter noe bruk av finansielle instrumenter (terminsikringer), men dette er gjenstand for løpende vurdering av styret. I 2022 er valutarisikoen primært søkt redusert ved at mesteparten av selskapets Inntekter og kostnader er i utenlandsk valuta (USD og euro).

Markedsrisiko

Seatrench AS er eksponert for endringer i valutakurser, spesielt USD og euro, da en vesentlig del av selskapets inntekter er i utenlandsk valuta. Endringer i USD utgjør også en risiko, siden ca. 50 % av selskapets direkte kostnader kommer fra leverandører som fakturerer i USD. Selskapet har ikke inngått terminkontrakter eller andre avtaler for å redusere selskapets valutarisiko og derigjennom den driftstilknyttede markedsrisikoen i 2022. Selskapet er ikke eksponert for endringer i rentenivået, da selskapets ikke har bankgjeld.

Kreditrisiko

Risikoen for tap på fordringer er vurdert som lav, og det forventes ingen større endring av risiko i 2023. Konsernet har hittil ikke hatt vesentlige tap på fordringer, og det er ingen økning i forfalte fordringer som har økt i slutten av 2022. Brutto kreditteksponering på balansedagen utgjør totalt NOK 36,7 mill for konsernet og NOK 32,6 mill for selskapet i 2022.. Det er ikke inngått avtaler om finansielle instrumenter som reduserer kredittrisikoen i Seatrench AS i 2022.

Likviditetsrisiko

Selskapet vurderer likviditeten i selskapet som god, men vi har økende fokus på forfalte fordringer og hyppigere faktureringsrutiner

Fortsatt drift

I samsvar med regnskapsloven § 3-3a bekreftes det at forutsetningene om fortsatt drift er til stede. Til grunn for antagelsen ligger resultatprognoser for 2023 og konsernets langsiktige strategiske prognoser for årene fremover. Konsernet er i en sunn økonomisk og finansiell stilling.



Resultatdisponering

Styret foreslår følgende disponering av årsresultatet i Seatrench AS:

Annen egenkapital	6 673 878
Avsatt utbytte	4 400 000
Totalt disponert	11 073 878

Forslaget er begrunnet i eiernes ønske om å styrke kapitalstrukturen i selskapet, samtidig som utbytte utbetales.

Arbeidsmiljø

Sykefraværet i morselskapet og i konsernet var på totalt 0 timer i 2022 (0 % av totale arbeidstimer i konsernet/morselskapet), sammenlignet med 0 timer i 2021 (0 %).

Samarbeidet med de ansattes organisasjoner har vært konstruktivt og bidratt positivt til driften.

Likestilling og diskriminering

Ytre miljø

Utslipp fra motorer, inkludert stoffer som kan innebære miljøskader, er innenfor de kravene myndighetene i de ulike markedene stiller. Konsernets virksomhet er ikke regulert av konsesjoner eller pålegg.

Forsikring for styrets medlemmer og daglig leder

Seatrench AS har ikke tegnet forsikring for styrets medlemmer eller daglig leder.

Åpenhetsloven

Virksomheter som er omfattet av åpenhetsloven skal utføre aktsomhetsvurderinger og har plikt til å offentliggjøre en redegjørelse for disse aktsomhetsvurderingene. Selskapet jobber med forholdet til åpenhetsloven og tar sikte på å publisere denne på selskapets hjemmesider innen fristen som er 30.juni 2023.

Fredrikstad, 4. mai 2023


Tom Begby Mathisen
Daglig leder / Styreleder (elektronisk signert)


Sigbjørn Kristian Haugland
Styremedlem (elektronisk signert)


Sten-Rudolf Frebrich
Styremedlem (elektronisk signert)




Johan Percy Holmgren
Styremedlem (elektronisk signert)

 BankID Signing
Tom Begby Mathisen
2023-05-04

 BankID Signing
Sten-Rudolf Frebrich
2023-05-04

 BankID Signing
Sigbjørn Kristian Haugland
2023-05-07

 BankID Signing
Johan Percy Holmgren
2023-05-07



 BankID Signing
Tom Begby Mathisen
2023-05-04

 BankID Signing
Sten-Rudolf Frebrich
2023-05-04

 BankID Signing
Sigbjørn Kristian Haugland
2023-05-07

 BankID Signing
Johan Percy Holmgren
2023-05-07

Konsernregnskap 2022

Seatrench AS

Resultatregnskap
Balanse
Kontantstrømoppstilling

Org.nr.: 917 131 651



Resultatregnskap -mor og konsern

Seatrench AS

Morselskap			Konsern	
2022	2021	Note	2022	
Driftsinntekter og driftskostnader				
114 977 144	105 840 940		163 461 521	11
0	0		0	233 414
114 977 144	105 840 940	1	163 461 521	115 610 111
64 856 194	66 279 997		109 728 325	72 472 871
9 855 862	4 650 723	2	13 076 992	6 774 425
2 249 148	1 677 429	3	2 288 185	1 745 740
0	636 400	3	0	636 400
22 812 931	18 797 441	2, 4	25 060 909	20 235 279
99 774 135	92 041 989		150 154 412	101 864 715
15 203 009	13 798 951		13 307 110	13 745 396
Finansinntekter og finanskostnader				
116 559	14 799		118 107	15 082
4 639 297	4 935 502	5	4 644 679	5 144 082
2 079 890	0		0	0
431 524	602 474		480 188	602 474
3 116 345	3 472 374	5	3 454 844	3 472 374
-871 904	875 452		827 754	1 084 316
14 331 105	14 674 403		14 134 864	14 829 712
3 257 227	4 683 257	6	3 257 227	4 684 556
11 073 878	9 991 146		10 877 637	10 145 156
11 073 878	9 991 146	7	10 877 637	10 145 156

BankID Signing
Tom Begby Mathisen
2023-05-04

BankID Signing
Sten-Rudolf Frebrich
2023-05-04


BankID Signing
Sjbjørn Kristian Haugland
2023-05-07


BankID Signing
Johan Percy Holmgren
2023-05-07




Noter til regnskapet for 2022 Seatrench AS

 BankID Signing
Tom Begby Mathisen
2023-05-04

 BankID Signing
Sten-Rudolf Frebrich
2023-05-04

 BankID Signing
Sjøbjørn Kristian Haugland
2023-05-07

 BankID Signing
Johan Percy Holmgren
2023-05-07

Generell informasjon

Seatrench AS tilbyr løsninger og service på pipeline og kabel, nær sjø og i sjø til offshore industrien over hele verden.

Rammeverk for regnskapsavleggelsen

Årsregnskapet er satt opp i samsvar med regnskapsloven og god regnskapsskikk.

Årsregnskapet 2022 er tilpasset overgangen fra små foretak til øvrige foretak med sammenligningstall.

Det er ikke utarbeidet sammenligningstall for kontantstrømoppstillingen etter forenklingsregler ved overgang til øvrige foretak.

Regnskapsprinsipper

Årsregnskapet er satt opp i samsvar med regnskapsloven og god regnskapsskikk.

Bruk av estimater

Utarbeidelse av regnskaper i samsvar med regnskapsloven krever bruk av estimater. Videre krever anvendelse av selskapets regnskapsprinsipper at ledelsen må utøve skjønn. Områder som i stor grad inneholder slike skjønsmessige vurderinger, høy grad av kompleksitet, eller områder hvor forutsetninger og estimater er vesentlige for årsregnskapet, er beskrevet i notene.

Aksjer i datterselskap

Datterselskaper er selskaper der morselskapet har kontroll, og dermed bestemmende innflytelse på enhetens finansielle og operasjonelle strategi, normalt ved å eie mer enn halvparten av den stemmeberettigede kapitalen.

Følgende selskaper inngår i konsernet 31.12.:

<i>Mor- og datterselskaper</i>	<i>Eierandel</i>
Seatrench AS (morselskap)	
Seatrench Asia Pte. Ltd.	100 %

Filial Taiwan

Selskapets filial i Taiwan er inkludert i morselskapets regnskap etter bruttometoden. Filialen er fullt ut skattepliktig til Norge for sin virksomhet i Taiwan, samt skattepliktig i Taiwan.

Selskapet krever fradrag for skatt betalt i utlandet i henhold til reglene om kreditfradrag.

Regnskapsprinsipper for aksjer i datterselskaper

Kostmetoden brukes som prinsipp for investeringer i datterselskaper i selskapsregnskapet. Kostprisen økes når midler tilføres ved kapitalutvidelse. Mottatte utdelinger resultatføres i utgangspunktet som inntekt. Utdelinger som overstiger andel av opptjent egenkapital etter kjøpet føres som reduksjon av anskaffelseskost. Utbytte fra datterselskap regnskapsføres det samme året som datterselskapet avsetter beløpet.



Konsolideringsprinsipper

Datterselskaper blir konsolidert fra det tidspunkt kontrollen er overført til konsernet (oppkjøpstidspunktet). I konsernregnskapet erstattes posten aksjer i datterselskap med datterselskapets eiendeler og gjeld. Konsernregnskapet utarbeides som om konsernet var én økonomisk enhet. Transaksjoner, realisert f

og mellomværende mellom selskapene i konsernet elimineres. Anskaffelseskost tilordnes identifiserbare eiendeler og gjeld i datterselskapet, som oppføres i konsernr til virkelig verdi på oppkjøpstidspunktet. Eventuell merverdi ut over hva som kan henføres til identifisert Omregning av utenlandske datterselskaper skjer ved at balansen omregnes til balansedagens kurs, og at resultatregnskapet omregnes til en gjennomsnittskurs. Eventuelle vesentlige transaksjoner omregnes til transaksjonsdagens kurs. Alle omregningsdifferanser føres direkte mot egenkapitalen.



Salgsinntekter

Inntekter ved salg av varer og tjenester vurderes til virkelig verdi av vederlaget, netto etter fradrag for merverdiavgift, returer, rabatter og andre avslag. Salg av varer skjer på leveringstidspunktet.

Tjenester inntektsføres i takt med utførelsen.

Klassifisering av balanseposter

Eiendeler bestemt til varig eie eller bruk klassifiseres som anleggsmidler. Eiendeler som er tilknyttet varekretsløpet klassifiseres som omløpsmidler. Fordringer for øvrig klassifiseres som omløpsmidler hvis de skal tilbakebetales innen ett år. For gjeld legges analoge kriterier til grunn. Første års avdrag på langsiktige fordringer og langsiktig gjeld klassifiseres likevel ikke som omløpsmiddel og kortsiktig gjeld.

Anskaffelseskost

Anskaffelseskost for eiendeler omfatter kjøpesummen for eiendelen, med fradrag for bonuser, rabatter og lignende, og med tillegg for kjøpsutgifter (frakt, toll, offentlige avgifter som ikke refunderes og eventuelle andre direkte kjøpsutgifter). Ved kjøp i utenlandsk valuta balanseføres eiendelen til kursen på transaksjonstidspunktet,

For varige driftsmidler og immaterielle eiendeler omfatter anskaffelseskost også direkte utgifter for å klargjøre eiendelen for bruk, for eksempel utgifter til testing av eiendelen.

Varige driftsmidler

Varige driftsmidler balanseføres og avskrives lineært til restverdi over driftsmidlenes forventede utnyttbare levetid. Vedlikehold av driftsmidler kostnadsføres løpende under driftskostnader. Påkostninger og forbedringer tillegges driftsmidlets kostpris og avskrives i takt med driftsmidlet. Skillet mellom vedlikehold og påkostning/forbedring regnes i forhold til driftsmidlets stand på anskaffelsestidspunktet.

Nedskrivning av anleggsmidler

Ved indikasjon om at balanseført verdi av et anleggsmiddel er høyere enn virkelig verdi, foretas det test for verdifall. Testen foretas for det laveste nivå av anleggsmidler som har selvstendige kontantstrømmer. Hvis balanseført verdi er høyere enn både salgsverdi og bruksverdi (nåverdi ved fortsatt bruk/eie), foretas det nedskrivning til det høyeste av salgsverdi og bruksverdi.

Tidligere nedskrivninger reverseres hvis forutsetningene for nedskrivningen ikke lenger er til stede.

Anleggskontrakter

Arbeid under utførelse knyttet til fastpriskontrakter med lang tilvirkningstid vurderes etter løpende avregnings metode. Fullførelsesgraden beregnes som påløpte kostnader i prosent av forventet totalkostnad. Totalkostnaden revurderes løpende. For prosjekter som antas å gi tap, kostnadsføres hele det beregnede tapet umiddelbart.



Fordringer

Kundefordringer føres opp i balansen etter fradrag for avsetning til forventede tap. Avsetning til tap gjøres på grunnlag av individuell vurdering av fordringene og en tilleggsavsetning som skal dekke øvrige påregnelige tap. Vesentlige økonomiske problemer hos kunden, sannsynligheten for at kunden vil gå konkurs eller gjennomgå økonomisk restrukturering, og utsettelse og mangler ved betalinger anses som indikatorer på at kundefordringer må nedskrives.

Andre fordringer, både omløpsfordringer og anleggsfordringer, føres opp til det laveste av pålydende og virkelig verdi. Virkelig verdi er nåverdien av forventede framtidige innbetalinger. Det foretas likevel ikke nedskrivning når effekten av neddiskontering er uvesentlig for regnskapet. Avsetning til tap vurderes på samme måte som for kundefordringer.



Utenlandsk valuta

Fordringer og gjeld i utenlandsk valuta vurderes etter kursen ved regnskapsårets slutt.

Pensjoner

Morselskapet er pliktig til å ha tjenestepensjonsordning etter lov om obligatorisk tjenestepensjon.

Innskuddsplaner

Ved innskuddsplaner betaler selskapet innskudd til et forsikringselskap. Selskapet har ingen ytterligere betalingsforpliktelse etter at innskuddene er betalt. Innskuddene regnskapsføres som lønnskostnad. Eventuelle forskuddsbetalte innskudd balanseføres som eiendel (pensjonsmidler) i den grad innskuddet kan refunderes eller redusere framtidige innbetalinger.

Skatt

Skattekostnaden i resultatregnskapet omfatter både periodens betalbare skatt og endring i utsatt skatt. Utsatt skatt beregnes på grunnlag av de midlertidige forskjeller som eksisterer mellom regnskapsmessige og skattemessige verdier, samt eventuelt ligningsmessig underskudd til fremføring ved utgangen av regnskapsåret. Skatteøkende og skattereduserende midlertidige forskjeller som reverserer eller kan reversere i samme periode er utlignet. Oppføring av utsatt skattefordel på netto skattereduserende forskjeller som ikke er utlignet og underskudd til fremføring, begrunnes med antatt fremtidig inntjening. Utsatt skatt og skattefordel som kan balanseføres oppføres netto i balansen.


Kontantstrømoppstilling


Kontantstrømoppstillingen utarbeides etter den indirekte metoden. Kontanter og kontantekvivalenter omfatter kontanter, bankinnskudd og andre kortsiktige likvide plasseringer, som umiddelbart og med uvesentlig kursrisiko kan konverteres til kjente kontantbeløp og med gjenværende løpetid mindre enn tre måneder fra anskaffelsesdato.





Note 1 Driftsinntekter

Morselskapet				
2022	2021			
114 977 144	105 840 940	Salgsinntekter	163 461 52	
0	0	Andre driftsinntekter	0	233 414
114 977 144	105 840 940	Sum	163 461 521	115 610 111

 BankID Signing
Tom Begby Mathisen
2023-05-04

 BankID Signing
Sten-Rudolf Frebrich
2023-05-04

202  BankID Signing
Sigbjørn Kristian Haugland
2023-05-07

 BankID Signing
Johan Percy Holmgren
2023-05-07

2022	2021	Fordeling på virksomhetsområder	2022	2021
114 977 144	105 840 940	Offshore	163 461 521	115 376 697
114 977 144	105 840 940	Sum	163 461 521	115 376 697

2022	2021	Geografisk fordeling	2022	2021
114 088 785	104 932 176	Taiwan	114 088 785	104 932 176
0	0	Singapore	48 484 378	9 535 757
888 359	908 764	Andre land	888 359	908 764
114 977 144	105 840 940	Sum	163 461 521	115 376 697

Note 2 Lønnskostnader, antall ansatte, godtgjørelser, lån til ansatte mm.

Morselskapet		Lønnskostnader	Konsernet	
2022	2021		2022	2021
8 226 871	4 055 442	Lønninger	11 395 526	6 100 213
1 307 634	493 526	Arbeidsgiveravgift	1 307 634	493 526
161 507	19 577	Pensjonskostnader	213 983	98 508
159 849	82 178	Andre ytelser	159 849	82 178
9 855 862	4 650 723	Sum	13 076 992	6 774 425

6 4 Sysselsatte årsverk i regnskapsåret har vært 9 7

Ytelser til ledende personer

	Daglig leder	Styret
Lønn	1 330 500	6 566 900
Pensjonsutgifter	26 726	106 905
Annen godtgjørelse	15 988	107 917

Verken styreleder eller daglig leder har noen bonusavtaler, og de har heller ingen avtaler om godtgjørelse ved opphør av arbeidsforholdet/vervet.

Det er ikke gitt lån/sikkerhetsstillelse til daglig leder, styrets leder eller andre nærstående parter.



Note 2 Lønnskostnader, antall ansatte, godtgjørelser, lån til ansatte mm. Forts.

Kostnadsført godtgjørelse til revisor

	Morselska	
Lovpålagt revisjon	423 700	
Andre attestasjonstjenester		
Skatterådgivning (inkl. teknisk bistand med ligningspapirer)	0	0
Andre tjenester utenfor revisjon (inkl. teknisk bistand med årsregnskap)	0	0
Sum	423 700	423 700

BankID Signing
Tom Begby Mathisen
2023-05-04

BankID Signing
Sten-Rudolf Frebrich
2023-05-04

BankID Signing
Sjøbjørn Kristian Haugland
2023-05-07

BankID Signing
Johan Percy Holmgren
2023-05-07

Note 3 Varige driftsmidler

Morselskapet

	Maskiner og anlegg	Båter og flytende installasjoner	Sum
Anskaffelseskost 01.01.	592 390	8 561 333	9 153 723
Omregningsdifferanser anskaffelseskost	0	43 390	43 390
Tilgang	0	3 218 125	3 218 125
Avgang	0	0	0
Anskaffelseskost 31.12.	592 390	11 822 848	12 415 238
Akkumulerte avskrivninger 31.12.	592 390	3 865 337	4 457 727
Akkumulerte nedskrivninger 31.12	0	636 400	636 400
Omregningsdifferanse avskrivninger	0	41 191	41 191
Av-og nedskrivninger 31.12	592 390	4 542 928	5 135 318
Balansført verdi 31.12.	0	7 279 920	7 279 920
Årets avskrivninger	0	2 249 148	2 249 148

Forventet økonomisk levetid	3-5 år	3-5 år
Avskrivningsplan	Lineær	Lineær

Endring i klassifisering

Selskapet har i løpet av året vurdert klassifiseringen og besluttet at immateriell eiendel skal klassifiseres som Båter og flytende installasjoner.

Årlig leie av ikke balansførte driftsmidler

Driftsmiddel	Leieperiode	Årlig leie
Maskiner		0
Bygninger		134 168




Note 3 Varige driftsmidler forts.

Konsernet

	Maskiner og anlegg	Båter og flytende installasjoner	Driftsløsør	
Anskaffelseskost 01.01.	592 390	8 561 333	90 593	9 244 316
Omregningsdifferanser anskaffelseskost	0	43 390	12 055	
Tilgang	0	3 218 125	33 536	3 251 661
Avgang	0	0	0	0
Anskaffelseskost 31.12.	592 390	11 822 848	136 184	12 551 422
Akkumulerte avskrivninger 31.12.	592 390	3 865 337	109 178	4 566 905
Akkumulerte nedskrivninger 31.12	0	636 400	0	636 400
Omregningsdifferanse avskrivninger	0	41 191	12 872	54 063
Av-og nedskrivninger 31.12	592 390	4 542 928	122 050	5 257 368
Balanseført verdi 31.12.	0	7 279 920	14 133	7 294 053
Årets avskrivninger	0	2 249 148	39 037	2 288 185
Forventet økonomisk levetid		3-5 år	3-5 år	
Avskrivningsplan		Lineær	Lineær	

 BankID Signing
Tom Begby Mathisen
2023-05-04

 BankID Signing
Sten-Rudolf Frebrich
2023-05-04

 BankID Signing
Sjøbjørn Kristian Haugland
2023-05-07

 BankID Signing
Johan Percy Holmgren
2023-05-07

Endring i klassifisering

Selskap i konsernet har i løpet av året vurdert klassifiseringen og besluttet at immateriell eiendel skal klassifiseres som Båter og flytende installasjoner.

Årlig leie av ikke balanseførte driftsmidler

Driftsmiddel	Leieperiode	Årlig leie
Maskiner		468 535
Bygninger	1 - 3 år	291 210



Note 4 Transaksjoner med nærstående parter

Ytelser til ledende ansatte er omtalt i note 2, og mellomværende med konsernselskaper er omtalt i note 3.



Konsernets transaksjoner med nærstående parter:

Morselskap

Det har ikke vært noe kjøp eller salg av varer og tjenester til datterselskap eller andre nærstående hverken for morselskap eller for konsernet i 2022 annet enn det som er spesifisert nedenfor:

Kjøp av tjenester:

- Foretak kontrollert av ledende ansatt 1 070 602 1 070 602

Note 5 Resultatførte valutagevinster og valutatap

Morselskapet			Konsernet	
2022	2021		2022	2021
4 636 892	4 935 386	Valutagevinst	4 636 892	5 143 967
3 080 773	3 448 316	Valutatap	3 238 214	3 448 316

Valutagevinst er presentert under annen finansinntekt, og valutatap under annen finanskostnad i resultatregnskapet.



Note 6 Skatt

Beregning av utsatt skatt/utsatt skattefordel

Morselskapet				
2022	2021		2022	2021
		Midlertidige forskjeller		
-1 048 684	-882 542	Varige driftsmidler	-1 048 684	-882 542
-43 390	0	Omregningsdifferanse, Taiwan Branch	-43 390	0
-1 092 074	-882 542	Netto midlertidige forskjeller	-1 092 074	-882 542
0	0	Underskudd til fremføring	0	0
-1 092 074	-882 542	Grunnlag for utsatt skatt	-1 092 074	-882 542
-240 256	-194 159	Utsatt skatt	-240 256	-194 159
0	194 159	Herav ikke balanseført utsatt skattefordel	0	194 159
-240 256	0	Utsatt skatt i balansen	-240 256	0

BankID Signing
Tom Begby Mathisen
2023-05-04

BankID Signing
Sten-Rudolf Frebrich
2023-05-04

BankID Signing
Sigbjørn Kristian Haugland
2023-05-07

BankID Signing
Johan Percy Holmgren
2023-05-07

Grunnlag for skattekostnad, endring i utsatt skatt og betalbar skatt

		Grunnlag for betalbar skatt	
14 331 105	14 674 403	Resultat før skattekostnad	14 134 864 14 829 712
2 109 814	726 670	Permanente forskjeller	2 306 055 571 361
16 440 919	15 401 073	Grunnlag for skattekostnad på årets resultat	16 440 919 15 401 073
209 532	-205 536	Endring i midlertidige forskjeller	209 532 -205 536
16 650 451	15 195 537	Gr.lag for bet.bar skatt i res.regnskapet	16 650 451 15 195 537
0	0	+/- Mottatt/avgitt konsernbidrag	0 0
16 650 451	15 195 537	Skattepliktig inntekt (grunnlag for betalbar skatt i balansen)	16 650 451 15 195 537

Morselskapet		Konsernet	
2022	2021	2022	2021
		Fordeling av skattekostnaden	
3 663 099	3 343 018	Betalbar skatt	3 663 099 3 343 018
-2 583 734	-3 202 239	Kredittfradrag (RF 1145)	-2 583 734 -3 202 239
1 079 365	140 779	Sum betalbar skatt	1 079 365 140 779
-240 256	239 378	Endring i utsatt skatt/skattefordel	-240 256 239 378
2 418 117	3 259 557	20% betalbar skatt i Taiwan på årets resultat i filialen	2 418 117 3 259 557
0	1 043 544	For lite avsatt i fjor	0 1 044 841
3 257 227	4 683 257	Skattekostnad	3 257 227 4 684 556



Note 6 Skatt forts.

		Avstemming av årets skattekostnad			
14 331 105	14 674 403	Regnskapsmessig resultat før skattekostnad	14 134 864		
3 152 843	3 228 369	Beregnet skatt	3 109 670		
3 257 227	4 683 257	Skattekostnad i resultatregnskapet	3 257 227		
104 384	1 454 888	Differanse	147 557		
		Differansen består av følgende:			
464 159	159 867	Skatt av permanente forskjeller	507 332	125 699	
0	1 043 544	For lite avsatt i fjor	0	1 044 841	
-240 256	239 378	Skatt av midlertidige forskjeller	-240 256	239 378	
-2 583 734	-3 202 239	Kredittfradrag	-2 583 734	-3 202 239	
2 418 117	3 259 557	20% betalbar skatt i Taiwan på årets resultat i filialen	2 418 117	3 259 557	
46 097	-45 218	Skatt av endring i utsatt skatt/ skattefordel	46 097	-45 218	
104 383	1 454 889	Sum forklart differanse	147 557	1 422 019	
		Betalbar skatt i balansen			
1 079 365	140 779	Betalbar skatt i skattekostnaden	1 079 365	140 779	
5 189 002	3 201 743	Betalbar skatt i Taiwan* **	5 189 002	3 201 743	
0	0	Skattevirkning av konsernbidrag	0	0	
6 268 367	3 342 522	Betalbar skatt i balansen	6 268 367	3 342 522	

* 2021 klassifisert som annen kortsiktig gjeld.

** Betalbar skatt 2021 nedbetales med 36 månedelig avdrag. Godkjent av Taiwanske myndigheter pga coronosituasjon som var i Taiwan.

Note 7 Egenkapital

Morselskapet

Årets endring i egenkapital	Aksjekapital	Overkurs	Annen egenkapital	Sum
Egenkapital 01.01.	30 000	3 071	22 136 336	22 169 407
Omregningsdifferanse	0	0	278 362	278 362
Årets resultat	0	0	11 073 878	11 073 878
Avsatt utbytte	0	0	-4 400 000	-4 400 000
Egenkapital 31.12.	30 000	3 071	29 088 576	29 121 647

Spesifikasjon av omregningsdifferansen

Seatrench AS Taiwan Branch	NTD*	IB NOK	UB NOK	SUM
Valutakursendring, Capital	5 000 000	1 529 750	1 627 500	97 750
Tidligere opptjent egenkapital	39 458 843	12 676 347	12 843 853	167 507
Resultat 2022 til snittkurs		9 670 708		
Resultat 2022 til 31.12. kurs	29 750 792		9 683 883	13 105
Sum valutakurs endring				278 362

*NewTaiwanDollar

Akkumulert omregningsdifferanse:	Annen egenkapital
Omregningsdifferanse 01.01	590 818
Årets omregningsdifferanse	278 362
Akkumulert omregningsdifferanse 31.12	869 179



Note 7 Egenkapital forts. Konsernet

Årets endring i egenkapital	Aksjekapital	Overkurs	Anne- egenkapital	
Egenkapital 01.01.	30 000	3 071	22 966 75	
Omregningsdifferanse	0	0	394 89	
Årets resultat	0	0	10 877 63	
Avsatt utbytte	0	0	-4 400 00U	
Egenkapital 31.12.	30 000	3 071	29 839 293	29 872 364

Spesifikasjon av omregningsdifferansen

Seatrench Asia Pte Ltd	USD	IB NOK	UB NOK	SUM
Valutakursendring, Capital	11 134	98 195	111 262	13 067
Tidligere opptjent egenkapital	94 005	829 068	939 392	110 324
Resultat 2022 til snittkurs		-178 954		-6 852
Resultat 2022 til 31.12. kurs	-18 594		-185 805	
Sum valutakurs endring				116 539
Omregningsdifferanse Seatrench AS Taiwan Branch				278 362
Årets omregningsdifferanse				394 901

Akkumulert omregningsdifferanse:	Annen egenkapital
Omregningsdifferanse 01.01	548 729
Årets omregningsdifferanse	394 901
Akkumulert omregningsdifferanse 31.12	943 630

Note 8 Datterselskap

Morselskapet

Investeringene i datterselskap, tilknyttet selskap og felleskontrollert virksomhet regnskapsføres etter kostmetoden.


Datterselskap	Forretnings- kontor	Eier/ stemme- andel	Egenkapital siste år (100 %)	Resultat siste år (100 %)	Balanseført verdi
Seatrench Asia Pte. Ltd.	Singapore	100 %	864 845	-178 954	6
Balanseført verdi 31.12.					6





Note 9 Fordringer og gjeld

Morselskapet		Kundefordringer	2022	
2022	2021			
32 598 986	16 194 648	Kundefordringer til pålydende	36 672 43	
0	0	Avsetning til tap på kundefordringer	0	0
32 598 986	16 194 648	Kundefordringer i balansen	36 672 438	16 471 074

 BankID Signing
Tom Begby Mathisen
2023-05-04

 BankID Signing
Sten-Rudolf Frebrich
2023-05-04

202  BankID Signing
Sjbjørn Kristian Haugland
2023-05-07

 BankID Signing
Johan Percy Holmgren
2023-05-07

Selskapet har diskusjon knyttet til sluttoppgjør på et prosjekt ledet av datterselskapet i Singapore. Ledelsen har gjort en vurdering av sannsynlighet for endelig oppgjør. Selskapet mener at de har et krav som overstiger balanseført beløp, og det er vurdert til overveiende sannsynlig at selskapet får inn mer enn balanseført beløp. Maks negativ eksponering (som anses som lite sannsynlig) er NOK 2 millioner

Morselskapet		Fordringer med forfall senere enn ett år	Konsernet	
2022	2021		2022	2021
0	3 026 278	Andre langsiktige fordringer	0	18 000
0	3 026 278	Sum	0	18 000

Morselskap og konsernet har ingen langsiktig gjeld med forfall senere enn 5 år.

Note 10 Mellomværende med selskap i samme konsern m.v.


Morselskapet


	Kundefordringer		Andre fordringer	
	2022	2021	2022	2021
Foretak i samme konsern m.v.	999 320	0	0	3 008 272
	Øvrig kortsiktig gjeld		Leverandørgjeld	
	2022	2021	2022	2021
Foretak i samme konsern	419 691	0	0	0





Note 11 Bundne bankinnskudd, trekkrettigheter

Morselskapet		Bundne bankinnskudd		
2022	2021		2022	2021
496 456	360 061	Skattetrekksmidler	496 456	0
3 444 839	0	Innestående garantiansvar	3 444 839	0
3 941 295	360 061		3 941 295	360 061
Trekkrettigheter				
0	0	Ubenyttet kassekreditt	0	0

 BankID Signing
Tom Begby Mathisen
2023-05-04

 BankID Signing
Sten-Rudolf Frebrich
2023-05-04

 BankID Signing
Sigbjørn Kristian Haugland
2023-05-07

 BankID Signing
Johan Percy Holmgren
2023-05-07

Morselskapet har flerkontoløsning i Nordea som gjør det mulig å overtrekke forskjellige valutaer i kontosystemet.

Note 12 Pantstillelser

Pantobligasjonen angitt nedenfor er knyttet til trekkmulighetene i flerkontoløsningen i Nordea.

2022	2021		2022	2021
20 000 000	20 000 000	Pantobligasjonenes pålydende	20 000 000	20 000 000
Balanseført verdi av pantsatte eiendeler				
7 279 920	2 093 119	Varige driftsmidler	7 279 920	2 093 119
32 598 986	16 194 648	Kundefordringer	32 598 986	16 194 648
2 004 465	4 586 502	Andre fordringer	2 004 465	4 586 502
41 883 371	22 874 269	Sum	41 883 371	22 874 269

Note 13 Aksjekapital og aksjonærinformasjon

Aksjekapitalen på kr. 30 000 består av 300 000 aksjer á kr. 0,10.

Oversikt over aksjonærene 31.12.

	Antall	Eierandel
TBM AS	71 250	23,8 %
Subsea Trenching Services AS	71 250	23,8 %
SRF AS	71 250	23,8 %
J Percy AS	71 250	23,8 %
Delta Energy Solutions AS	15 000	5,0 %
Totalt antall aksjer	300 000	100,0 %



Kontantstrømoppstilling

Seatrench AS



Kontantstrømmer fra operasjonelle aktiviteter

Resultat før skattekostnad	14 331 105
Periodens betalte skatt	-140 779
Avskrivninger	2 249 148
Nedskrivning anleggsmidler	2 079 890
Endring i kundefordringer	-16 680 235
Endring i vareleverandørgjeld	345 020
Endring i andre tidsavgrensningsposter	9 021 222
Effekt av valutakursendringer	-1 028 379
Netto kontantstrøm fra operasjonelle aktiviteter	10 176 992

Kontantstrøm fra investeringsaktiviteter

Utbetalinger ved kjøp av varige driftsmidler	-3 218 125
Innbetalinger på lånefordring konsern (korts./langs.)	597 708
Innbetalinger på andre lånefordringer (korts./langs.)	2 793 756
Netto kontantstrøm fra investeringsaktiviteter	173 339

Kontantstrømmer fra finansieringsaktiviteter

Innbetalinger gjeld konsernselskaper	-10 416 095
Netto kontantstrømmer fra finansieringsaktiviteter	-10 416 095
Netto kontantstrøm for perioden	-65 764
Effekt av valutakursendringer på kontanter og kontantekvivalenter	1 593 537
Kontanter og kontantekvivalenter ved periodens begynnelse	19 316 329
Kontanter og kontantekvivalenter ved periodens slutt	20 844 102

Denne består av:

Bankinnskudd m.v. **20 844 102**

Ubenyttet driftskreditt utgjør i tillegg **0**

04.05.2023/13:03



Kontantstrømoppstilling

Seatrench AS - Konsernregnskap



Kontantstrømmer fra operasjonelle aktiviteter

Resultat før skattekostnad	14 134 864
Periodens betalte skatt	-1 739 118
Avskrivninger	2 288 185
Endring i varelager	592 531
Endring i kundefordringer	-20 477 260
Endring i leverandørgjeld	3 781 703
Endring i andre tidsavgrensingsposter	3 819 864
Effekt av valutakursendringer	-1 028 379
Netto kontantstrøm fra operasjonelle aktiviteter	1 372 390

Kontantstrøm fra investeringsaktiviteter

Utbetalinger ved kjøp av varige driftsmidler	-3 218 125
Utbetalinger på lånefordring konsern (korts./langs.)	-331 564
Innbetalinger på andre lånefordringer (korts./langs)	18 000
Netto kontantstrøm fra investeringsaktiviteter	-3 531 689

Kontantstrømmer fra finansieringsaktiviteter

Netto kontantstrøm for perioden	-2 159 299
Effekt av valutakursendringer på kontanter og kontantekvivalenter	1 593 537
Kontanter og kontantekvivalenter ved periodens begynnelse	22 016 884
Kontanter og kontantekvivalenter ved periodens slutt	21 451 122

Denne består av:

Bankinnskudd m.v. **21 451 122**

Ubenyttet driftskreditt utgjør i tillegg **0**

11.04.2023/18:37



Statsautoriserte revisorer
Ernst & Young AS

Nygata 4, 1607 Fredrikstad
Postboks 257, 1601 Fredrikstad

Foretaksregisteret: NO 976 389 387 MVA
Tlf: +47 24 00 24 00

www.ey.no
Medlemmer av Den norske Revisorforening

UAVHENGIG REVISORS BERETNING

Til generalforsamlingen i Seatrench AS

Konklusjon

Vi har revidert årsregnskapet for Seatrench AS som består av selskapsregnskapet og konsernregnskapet. Selskapsregnskapet og konsernregnskapet består av balanse per 31. desember 2022, resultatregnskap og kontantstrømoppstilling for regnskapsåret avsluttet per denne datoen og noter til årsregnskapet, herunder et sammendrag av viktige regnskapsprinsipper.

Etter vår mening oppfylder årsregnskapet gjeldende lovkrav og gir et rettviseende bilde av selskapets og konsernets finansielle stilling per 31. desember 2022 og av deres resultater og kontantstrømmer for regnskapsåret avsluttet per denne datoen i samsvar med regnskapslovens regler og god regnskapsskikk i Norge.

Grunnlag for konklusjon

Vi har gjennomført revisjonen i samsvar med International Standards on Auditing (ISA-ene). Våre oppgaver og plikter i henhold til disse standardene er beskrevet nedenfor under *Revisors oppgaver og plikter ved revisjonen av årsregnskapet*. Vi er uavhengige av selskapet og konsernet i samsvar med kravene i relevante lover og forskrifter i Norge og *International Code of Ethics for Professional Accountants* (inkludert internasjonale uavhengighetsstandarder) utstedt av International Ethics Standards Board for Accountants (IESBA-reglene), og vi har overholdt våre øvrige etiske forpliktelser i samsvar med disse kravene. Innhentet revisjonsbevis er etter vår vurdering tilstrekkelig og hensiktsmessig som grunnlag for vår konklusjon.

Øvrig informasjon

Øvrig informasjon omfatter informasjon i selskapets årsrapport bortsett fra årsregnskapet og den tilhørende revisjonsberetningen. Styret og daglig leder (ledelsen) er ansvarlig for den øvrige informasjonen. Vår konklusjon om revisjonen av årsregnskapet dekker ikke den øvrige informasjonen, og vi attesterer ikke den øvrige informasjonen.

I forbindelse med revisjonen av årsregnskapet er det vår oppgave å lese den øvrige informasjonen med det formål å vurdere om årsberetningen inneholder de opplysninger som skal gis i henhold til gjeldende lovkrav og hvorvidt det foreligger vesentlig inkonsistens mellom den øvrige informasjonen og årsregnskapet eller kunnskap vi har opparbeidet oss under revisjonen, eller hvorvidt den tilsynelatende inneholder vesentlig feilinformasjon. Dersom vi konkluderer med at den øvrige informasjonen inneholder vesentlig feilinformasjon eller ikke inneholder de opplysninger som skal gis i henhold til gjeldende lovkrav, er vi pålagt å rapportere det.

Vi har ingenting å rapportere i så henseende, og vi mener at årsberetningen er konsistent med årsregnskapet og inneholder de opplysninger som skal gis i henhold til gjeldende lovkrav.

Ledelsens ansvar for årsregnskapet

Ledelsen er ansvarlig for å utarbeide årsregnskapet og for at det gir et rettviseende bilde i samsvar med regnskapslovens regler og god regnskapsskikk i Norge. Ledelsen er også ansvarlig for slik intern kontroll som den finner nødvendig for å kunne utarbeide et årsregnskap som ikke inneholder vesentlig feilinformasjon, verken som følge av misligheter eller feil.

Ved utarbeidelsen av årsregnskapet må ledelsen ta standpunkt til selskapets og konsernets evne til fortsatt drift og opplyse om forhold av betydning for fortsatt drift. Forutsetningen om fortsatt drift skal



Building a better
working world

legges til grunn for årsregnskapet med mindre ledelsen enten har til hensikt å avvike selskapet, konsernet eller virksomheten, eller ikke har noe annet realistisk alternativ.

Revisors oppgaver og plikter ved revisjonen av årsregnskapet

Vårt mål er å oppnå betryggende sikkerhet for at årsregnskapet som helhet ikke inneholder vesentlig feilinformasjon, verken som følge av misligheter eller feil, og å avgi en revisjonsberetning som inneholder vår konklusjon. Betryggende sikkerhet er en høy grad av sikkerhet, men ingen garanti for at en revisjon utført i samsvar med ISA-ene, alltid vil avdekke vesentlig feilinformasjon. Feilinformasjon kan skyldes misligheter eller feil og er å anse som vesentlig dersom den enkeltvis eller samlet med rimelighet kan forventes å påvirke de økonomiske beslutningene som brukerne foretar på grunnlag av årsregnskapet.

Som del av en revisjon i samsvar med ISA-ene, utøver vi profesjonelt skjønn og utviser profesjonell skepsis gjennom hele revisjonen. I tillegg:

- identifiserer og vurderer vi risikoen for vesentlig feilinformasjon i årsregnskapet, enten det skyldes misligheter eller feil. Vi utformer og gjennomfører revisjonshandlinger for å håndtere slike risikoen, og innhenter revisjonsbevis som er tilstrekkelig og hensiktsmessig som grunnlag for vår konklusjon. Risikoen for at vesentlig feilinformasjon som følge av misligheter ikke blir avdekket, er høyere enn for feilinformasjon som skyldes feil, siden misligheter kan innebære samarbeid, forfalskning, bevisste utelatelser, uriktige fremstillinger eller overstyring av intern kontroll.
- opparbeider vi oss en forståelse av den interne kontrollen som er relevant for revisjonen, for å utforme revisjonshandlinger som er hensiktsmessige etter omstendighetene, men ikke for å gi uttrykk for en mening om effektiviteten av selskapets og konsernets interne kontroll.
- evaluerer vi om de anvendte regnskapsprinsippene er hensiktsmessige og om regnskapsestimater og tilhørende noteopplysninger utarbeidet av ledelsen er rimelige.
- konkluderer vi på om ledelsens bruk av fortsatt drift-forutsetningen er hensiktsmessig, og, basert på innhentede revisjonsbevis, hvorvidt det foreligger vesentlig usikkerhet knyttet til hendelser eller forhold som kan skape betydelig tvil om selskapets og konsernets evne til fortsatt drift. Dersom vi konkluderer med at det eksisterer vesentlig usikkerhet, kreves det at vi i revisjonsberetningen henleder oppmerksomheten på tilleggsopplysningene i årsregnskapet, eller, dersom slike tilleggsopplysninger ikke er tilstrekkelige, at vi modifierer vår konklusjon. Våre konklusjoner er basert på revisjonsbevis innhentet frem til datoen for revisjonsberetningen. Etterfølgende hendelser eller forhold kan imidlertid medføre at selskapet og konsernet ikke kan fortsette driften.
- evaluerer vi den samlede presentasjonen, strukturen og innholdet i årsregnskapet, inkludert tilleggsopplysningene, og hvorvidt årsregnskapet gir uttrykk for de underliggende transaksjonene og hendelsene på en måte som gir et rettviseende bilde.
- innhenter vi tilstrekkelig og hensiktsmessig revisjonsbevis vedrørende den finansielle informasjonen til enhetene eller forretningsområdene i konsernet for å kunne gi uttrykk for en mening om konsernregnskapet. Vi er ansvarlige for å fastsette strategien for, samt å følge opp og gjennomføre konsernrevisjonen, og vi har et udelt ansvar for konklusjonen på revisjonen av konsernregnskapet.

Vi kommuniserer med styret blant annet om det planlagte omfanget av og tidspunktet for revisjonsarbeidet og eventuelle vesentlige funn i revisjonen, herunder vesentlige svakheter i den interne kontrollen som vi avdekker gjennom revisjonen.

Fredrikstad, 9. mai 2023
ERNST & YOUNG AS

Revisjonsberetningen er signert elektronisk

Jon-Michael Grefsrød
statsautorisert revisor

Uavhengig revisors beretning - Seatrench AS

A member firm of Ernst & Young Global Limited

Penneo document key: QLWX2-EA1Z6-HSSJO-3LSWY-61KTY-MQ66L



PENNEO

Signaturene i dette dokumentet er juridisk bindende. Dokument signert med "Penneo"™ - sikker digital signatur.
De signerende parter sin identitet er registrert, og er listet nedenfor.

"Med min signatur bekrefter jeg alle datoer og innholdet i dette dokument."

Jon-Michael Grefsrød

Partner

Serienummer: 9578-5992-4-3016511

IP: 83.241.xxx.xxx

2023-05-09 13:37:48 UTC



Jon-Michael Grefsrød

Statsautorisert revisor

Serienummer: 9578-5992-4-3016511

IP: 83.241.xxx.xxx

2023-05-09 13:37:48 UTC



Penneo Dokumentnøkkel: QLXY2-EA1Z6-HSSUO-3LSWY-6TKY-MQ66L

Dokumentet er signert digitalt, med **Penneo.com**. Alle digitale signatur-data i dokumentet er sikret og validert av den datamaskin-utregnede hash-verdien av det opprinnelige dokument. Dokumentet er låst og tids-stemplet med et sertifikat fra en betrodd tredjepart. All kryptografisk bevis er integrert i denne PDF, for fremtidig validering (hvis nødvendig).

Hvordan bekrefter at dette dokumentet er originalen?

Dokumentet er beskyttet av ett Adobe CDS sertifikat. Når du åpner dokumentet i

Adobe Reader, skal du kunne se at dokumentet er sertifisert av **Penneo e-signature service <penneo@penneo.com>**. Dette garanterer at innholdet i dokumentet ikke har blitt endret.

Det er lett å kontrollere de kryptografiske beviser som er lokalisert inne i dokumentet, med Penneo validator - <https://penneo.com/validator>