



## ÅRSREGNSKAPET FOR REGNSKAPSÅRET 2020 - GENERELL INFORMASJON

### Enheten

Organisasjonsnummer: 990 780 498  
Organisasjonsform: Aksjeselskap  
Foretaksnavn: BERGSAGEL HOLDING AS  
Forretningsadresse: Hunstein 42A  
4083 HUNDVÅG

### Regnskapsår

Årsregnskapets periode: 01.01.2020 - 31.12.2020

### Konsern

Morselskap i konsern: Ja  
Konsernregnskap lagt ved: Nei

### Regnskapsregler

Regler for små foretak benyttet: Ja  
Benyttet ved utarbeidelsen av årsregnskapet til selskapet: Regnskapslovens alminnelige regler

### Årsregnskapet fastsatt av kompetent organ

Bekreftet av representant for selskapet: Trygve Bergsagel  
Dato for fastsettelse av årsregnskapet: 28.05.2021

### Grunnlag for avgivelse

År 2020: Årsregnskapet er elektronisk innlevert  
År 2019: Tall er hentet fra elektronisk innlevert årsregnskap fra 2020

*Det er ikke krav til at årsregnskapet m.v. som sendes til Regnskapsregisteret er undertegnet. Kontrollen på at dette er utført ligger hos revisor/enhetens øverste organ. Sikkerheten ivaretas ved at innsender har rolle/rettighet for innsending av årsregnskapet via Altinn, og ved at det bekreftes at årsregnskapet er fastsatt av kompetent organ.*

Brønnøysundregistrene, 19.06.2022



### Resultatregnskap

| Beløp i: NOK  | Note | 2020           | 2019             |
|---|------|----------------|------------------|
| <b>RESULTATREGNSKAP</b>                             |      |                |                  |
| <b>Kostnader</b>                                    |      |                |                  |
| Annen driftskostnad                                 | 5    | 14 314         | 18 911           |
| <b>Sum kostnader</b>                                |      | <b>14 314</b>  | <b>18 911</b>    |
| <b>Driftsresultat</b>                               |      | <b>-14 314</b> | <b>-18 911</b>   |
| <b>Finansinntekter og finanskostnader</b>           |      |                |                  |
| Inntekt på investering i datter-/tilknyttet selskap |      |                | 800 000          |
| Annen renteinntekt                                  |      | 12 552         | 20 572           |
| Annen finansinntekt                                 |      | 323 608        | 50 875           |
| Verdiøkning av finansielle instrumenter             |      |                | 534 089          |
| <b>Sum finansinntekter</b>                          |      | <b>336 160</b> | <b>1 405 536</b> |
| Verdireduksjon av finansielle instrumenter          |      | 79 546         | 77               |
| Annen rentekostnad                                  |      | 28             |                  |
| <b>Sum finanskostnader</b>                          |      | <b>79 574</b>  | <b>77</b>        |
| <b>Netto finans</b>                                 |      | <b>256 586</b> | <b>1 405 459</b> |
| <b>Ordinært resultat før skattekostnad</b>          |      | <b>242 272</b> | <b>1 386 548</b> |
| Skattekostnad på ordinært resultat                  | 11   | 19 851         | 3 901            |
| <b>Ordinært resultat etter skattekostnad</b>        |      | <b>222 421</b> | <b>1 382 647</b> |
| <b>Årsresultat</b>                                  |      | <b>222 421</b> | <b>1 382 647</b> |
| <b>Overføringer og disponeringer</b>                |      |                |                  |
| Ordinært utbytte                                    |      | 300 000        |                  |
| Annen egenkapital                                   |      | -77 579        | 1 382 647        |
| <b>Sum overføringer og disponeringer</b>            |      | <b>222 421</b> | <b>1 382 647</b> |



## Balanse

| Beløp i: NOK                                   | Note  | 2020             | 2019             |
|--|-------|------------------|------------------|
| <b>BALANSE - EIENDELER</b>                     |       |                  |                  |
| <b>Anleggsmidler</b>                           |       |                  |                  |
| <b>Immaterielle eiendeler</b>                  |       |                  |                  |
| <b>Finansielle anleggsmidler</b>               |       |                  |                  |
| Investering i datterselskap                    | 6     | 75 733           | 75 733           |
| <b>Sum finansielle anleggsmidler</b>           |       | <b>75 733</b>    | <b>75 733</b>    |
| <b>Sum anleggsmidler</b>                       |       | <b>75 733</b>    | <b>75 733</b>    |
| <b>Omløpsmidler</b>                            |       |                  |                  |
| <b>Varer</b>                                   |       |                  |                  |
| <b>Investeringer</b>                           |       |                  |                  |
| Markedsbaserte aksjer                          | 7     | 7 240 254        | 7 092 028        |
| <b>Sum investeringer</b>                       |       | <b>7 240 254</b> | <b>7 092 028</b> |
| <b>Bankinnskudd, kontanter og lignende</b>     |       |                  |                  |
| Bankinnskudd, kontanter og lignende            | 8     | 1 339 768        | 1 249 623        |
| <b>Sum bankinnskudd, kontanter og lignende</b> |       | <b>1 339 768</b> | <b>1 249 623</b> |
| <b>Sum omløpsmidler</b>                        |       | <b>8 580 023</b> | <b>8 341 652</b> |
| <b>SUM EIENDELER</b>                           |       | <b>8 655 756</b> | <b>8 417 385</b> |
| <b>BALANSE - EGENKAPITAL OG GJELD</b>          |       |                  |                  |
| <b>Egenkapital</b>                             |       |                  |                  |
| <b>Innskutt egenkapital</b>                    |       |                  |                  |
| Aksjekapital (100 aksjer à kr 1 000,00)        | 9, 10 | 100 000          | 100 000          |
| <b>Sum innskutt egenkapital</b>                |       | <b>100 000</b>   | <b>100 000</b>   |
| <b>Opptjent egenkapital</b>                    |       |                  |                  |
| Annen egenkapital                              | 10    | 8 232 931        | 8 310 511        |
| <b>Sum opptjent egenkapital</b>                |       | <b>8 232 931</b> | <b>8 310 511</b> |



## Balanse

| <b>Beløp i: NOK</b>             | <b>Note</b> | <b>2020</b>      | <b>2019</b>      |
|---------------------------------|-------------|------------------|------------------|
| <b>Sum egenkapital</b>          | 10          | <b>8 332 931</b> | <b>8 410 511</b> |
| <b>Sum langsiktig gjeld</b>     |             | <b>0</b>         | <b>0</b>         |
| <b>Kortsiktig gjeld</b>         |             |                  |                  |
| Betalbar skatt                  | 11          | 19 851           | 3 901            |
| Annen kortsiktig gjeld          |             | 302 974          | 2 974            |
| <b>Sum kortsiktig gjeld</b>     |             | <b>322 825</b>   | <b>6 875</b>     |
| <b>Sum gjeld</b>                |             | <b>322 825</b>   | <b>6 875</b>     |
| <b>SUM EGENKAPITAL OG GJELD</b> |             | <b>8 655 756</b> | <b>8 417 385</b> |



## Brønnøysundregistrene

### ÅRSREGNSKAP FOR REGNSKAPSÅRET 2020 - GENERELL INFORMASJON

Journalnummer: 2021 388418

#### Enheten

Organisasjonsnummer: 990 780 498  
Organisasjonsform: Aksjeselskap  
Foretaksnavn: BERGSAGEL HOLDING AS  
Forretningsadresse: Hunstein 42A  
4083 HUNDVÅG

#### Regnskapsår

Årsregnskapets periode: 01.01.2020 - 31.12.2020

#### Konsern

Morselskap i konsern: Ja  
Konsernregnskap lagt ved: Nei

#### Regnskapsregler

Regler for små foretak benyttet: Ja  
Benyttet ved utarbeidelsen av  
årsregnskapet til selskapet: Regnskapslovens alminnelige regler

#### Årsregnskapet fastsatt av kompetent organ

Bekreftet av representant for selskapet: Trygve Bergsagel  
Dato for fastsettelse av årsregnskapet: 28.05.2021

#### Revisjon

Selskapet har besluttet at årsregnskapet  
ikke skal revideres: Ja  
Årsregnskapet er utarbeidet av ekstern  
autorisert regnskapsfører: Ja  
Ekstern autorisert regnskapsfører har i  
løpet av regnskapsåret bistått ved den  
løpende regnskapsføringen eller utført  
andre tjenester for selskapet enn å  
utarbeide årsregnskapet: Ja

#### Grunnlag for avgivelse

År 2020: Årsregnskap er elektronisk innlevert.  
År 2019: Tall er hentet fra elektronisk innlevert årsregnskap fra 2020.

*Det er ikke krav til at årsregnskapet m.v. som sendes til Regnskapsregisteret er undertegnet. Kontrollen på at dette er utført ligger hos revisor/enhetens øverste organ. Sikkerheten ivaretas ved at innsender har rolle/rettighet for innsending av årsregnskapet via Altinn, og ved at det bekreftes at årsregnskapet er fastsatt av kompetent organ.*

Brønnøysundregistrene, 23.06.2021

---

Brønnøysundregistrene  
Postadresse: Postboks 900, 8910 Brønnøysund  
Telefon: 75 00 75 00  
E-post: firmapost@brreg.no Internett: www.brreg.no  
Organisasjonsnummer: 974 760 673



Organisasjonsnr: 990 780 498  
BERGSAGEL HOLDING AS

## RESULTATREGNSKAP

| Beløp i: NOK  | Note | 2020           | 2019             |
|---|------|----------------|------------------|
| <b>RESULTATREGNSKAP</b>                             |      |                |                  |
| <b>Kostnader</b>                                    |      |                |                  |
| Annen driftskostnad                                 | 5    | 14 314         | 18 911           |
| <b>Sum kostnader</b>                                |      | <b>14 314</b>  | <b>18 911</b>    |
| <b>Driftsresultat</b>                               |      | <b>-14 314</b> | <b>-18 911</b>   |
| <b>Finansinntekter og finanskostnader</b>           |      |                |                  |
| Inntekt på investering i datter-/tilknyttet selskap |      |                | 800 000          |
| Annen renteinntekt                                  |      | 12 552         | 20 572           |
| Annen finansinntekt                                 |      | 323 608        | 50 875           |
| Verdiøkning av finansielle instrumenter             |      |                | 534 089          |
| <b>Sum finansinntekter</b>                          |      | <b>336 160</b> | <b>1 405 536</b> |
| Verdireduksjon av finansielle instrumenter          |      | 79 546         | 77               |
| Annen rentekostnad                                  |      | 28             |                  |
| <b>Sum finanskostnader</b>                          |      | <b>79 574</b>  | <b>77</b>        |
| <b>Netto finans</b>                                 |      | <b>256 586</b> | <b>1 405 459</b> |
| <b>Ordinært resultat før skattekostnad</b>          |      | <b>242 272</b> | <b>1 386 548</b> |
| Skattekostnad på ordinært resultat                  | 11   | 19 851         | 3 901            |
| <b>Ordinært resultat etter skattekostnad</b>        |      | <b>222 421</b> | <b>1 382 647</b> |
| <b>Årsresultat</b>                                  |      | <b>222 421</b> | <b>1 382 647</b> |
| <b>Overføringer og disponeringer</b>                |      |                |                  |
| Ordinært utbytte                                    |      | 300 000        |                  |
| Annen egenkapital                                   |      | -77 579        | 1 382 647        |
| <b>Sum overføringer og disponeringer</b>            |      | <b>222 421</b> | <b>1 382 647</b> |



Organisasjonsnr: 990 780 498  
BERGSAGEL HOLDING AS

## BALANSE

Beløp i: NOK Note 2020 2019

### BALANSE - EIENDELER

#### Anleggsmidler Immaterielle eiendeler

#### Finansielle anleggsmidler

Investering i datterselskap 6 75 733 75 733

Sum finansielle anleggsmidler 75 733 75 733

Sum anleggsmidler 75 733 75 733

#### Omløpsmidler

#### Varer

#### Investeringer

Markedsbaserte aksjer 7 7 240 254 7 092 028

Sum investeringer 7 240 254 7 092 028

#### Bankinnskudd, kontanter og lignende

Bankinnskudd, kontanter  
og lignende 8 1 339 768 1 249 623

Sum bankinnskudd,  
kontanter og lignende 1 339 768 1 249 623

Sum omløpsmidler 8 580 023 8 341 652

SUM EIENDELER 8 655 756 8 417 385

### BALANSE - EGENKAPITAL OG GJELD

#### Egenkapital

#### Innskutt egenkapital

Aksjekapital (100 aksjer  
à kr 1 000,00) 9, 10 100 000 100 000

Sum innskutt egenkapital 100 000 100 000

#### Opptjent egenkapital

Annen egenkapital 10 8 232 931 8 310 511

Sum opptjent egenkapital 8 232 931 8 310 511

Sum egenkapital 10 8 332 931 8 410 511

Sum langsiktig gjeld 0 0

#### Kortsiktig gjeld

Betalbar skatt 11 19 851 3 901



|                                 |                  |                  |
|---------------------------------|------------------|------------------|
| Annen kortsiktig gjeld          | 302 974          | 2 974            |
| Sum kortsiktig gjeld            | 322 825          | 6 875            |
| Sum gjeld                       | 322 825          | 6 875            |
| <b>SUM EGENKAPITAL OG GJELD</b> | <b>8 655 756</b> | <b>8 417 385</b> |



Organisasjonsnr: 990 780 498  
BERGSAGEL HOLDING AS

NOTEOPPLYSNINGER - SELSKAP - alle poster oppgitt i hele tall

**Note**

**Regnskapsprinsipper**  
Se filvedlegg.

**Note**  
Er det usikkerhet om fortsatt drift?: Nei

**Note**  
9

**Antall aksjer og aksjeeiere**

| <u>Aksjeklasse</u> | <u>Ant. aksjer</u> | <u>Pålydende</u> | <u>Bokført verdi</u> |
|--------------------|--------------------|------------------|----------------------|
| Ordinære aksjer    | 100.00             | 1000.00          | 100000.00            |

| <u>Aksjeeiere - fritekst</u> | <u>Antall</u> | <u>Eierandel</u> | <u>Aksjeklasse</u> |
|------------------------------|---------------|------------------|--------------------|
| Trygve Bergsagel             | 100.00        | 100.00%          | Ordinære aksjer    |

| <u>Sum</u> | <u>Sum antall</u> | <u>Sum eierandel</u> |
|------------|-------------------|----------------------|
|            | 100.00            | 100.00%              |

Trygve Bergsagel er selskapets daglig leder og styrets leder.

**Note**  
4

**Lønn og ytelser**

**Note**  
2

**Ytelser til ledende personer**  
Er det gitt ytelser til ledende person: Nei

**Ytelser til daglig leder**

| <u>Ytelser</u> | <u>Lønn</u> | <u>Pensj.forpl.</u> | <u>Andre godtgj.</u> |
|----------------|-------------|---------------------|----------------------|
|----------------|-------------|---------------------|----------------------|

**Note**  
2



## Ytelser til andre ledende personer

Note  
5

## Ytelser til revisjon

Note  
4

## Antall årsverk i regnskapsåret

Virksomheten har hatt følgende antall årsverk:  
0.00

Note  
1

## Obligatorisk tjenestepensjon

Er virksomheten pliktig til å ha tjenestepensjonsordning etter lov:  
Nei

Oppfyller pensjonsordning lovkravene: Nei

Note  
3

## Lån og sikkerhetsstillelse til ledende personer og aksjeeiere

Er det gitt lån eller sikkerhetsstillelse til ledende personer: Nei

Note

## Konsern, tilknyttet selskap og datterselskap

### Tilknyttet selskap/datterselskap

| <u>Navn og adresse</u> | <u>Eierandel</u> | <u>Stemmeandel</u> | <u>Egenkapital</u> | <u>Resultat</u> |
|------------------------|------------------|--------------------|--------------------|-----------------|
| N. B. Byggteam AS      | 100.00%          | 100.00%            | 1967705.00         | 1509297.00      |

Konsernregnskapet inngår i konsolideringen til morselskap: Nei

Datterselskap er utelatt fra konsolideringen: Nei



## Noter 2020 BERGSAGEL HOLDING AS

### Regnskapsprinsipper

Årsregnskapet er satt opp i samsvar med regnskapsloven og god regnskapsskikk for små foretak.

#### Salgsinntekter

Inntektsføring ved salg av varer skjer på leveringstidspunktet. Tjenester inntektsføres etter hvert som de leveres.

#### Klassifisering og vurdering av balanseposter

Omløpsmidler og kortsiktig gjeld omfatter poster som knytter seg til varekretsløpet. For andre poster enn kundefordringer omfattes poster som forfaller til betaling innen ett år etter transaksjonsdagen. Anleggsmidler er eiendeler bestemt til varig eie og bruk. Langsiktig gjeld er gjeld som forfaller senere enn ett år etter transaksjonsdagen.

Omløpsmidler vurderes til laveste av anskaffelseskost og virkelig verdi. Kortsiktig gjeld balanseføres til nominelt beløp på etableringstidspunktet.

Anleggsmidler vurderes til anskaffelseskost. Varige anleggsmidler avskrives etter en fornuftig avskrivningsplan. Anleggsmidlene nedskrives til virkelig verdi ved verdifall som ikke forventes å være forbigående. Langsiktig gjeld med unntak av andre avsetninger balanseføres til nominelt beløp på etableringstidspunktet.

#### Fordringer

Kundefordringer og andre fordringer er oppført i balansen til pålydende etter fradrag for avsetning til forventet tap. Avsetning til tap gjøres på grunnlag av individuelle vurderinger av de enkelte fordringene. I tillegg gjøres det for øvrige kundefordringer en uspesifisert avsetning for å dekke antatt tap.

#### Forøvrig er følgende regnskapsprinsipper anvendt:

FIFO-metoden for tilordning av anskaffelseskost for ombyttbare finansielle eiendeler, markedsverdis prinsipp for markedsbaserte finansielle omløpsmidler og kostmetoden er benyttet for investeringer i datterselskap/tilknyttet selskap.

#### Skatt

Skattekostnaden i resultatregnskapet omfatter både periodens betalbare skatt og endring i utsatt skatt. Utsatt skatt er beregnet med 22% på grunnlag av de midlertidige forskjeller som eksisterer mellom regnskapsmessige og skattemessige verdier, samt skattemessig underskudd til fremføring ved utgangen av regnskapsåret. Skatteøkende og skattereduserende midlertidige forskjeller som reverserer eller kan reversere i samme periode er utlignet og skattevirkningen er beregnet på nettogrunnlaget.

Selskapet har ikke endret regnskapsprinsipp fra 2019 til 2020.



## Note 1 - Obligatorisk tjenestepensjon

Virksomheten er ikke pliktig til å ha tjenestepensjonsordning etter lov om obligatorisk tjenestepensjon.

## Note 2 - Ytelser til ledende personer

Det er ikke gitt ytelser til ledende personer.

## Note 3 - Lån og sikkerhetsstillelse til ledende personer

Det er ikke gitt lån eller sikkerhetsstillelse til ledende personer.

## Note 4 - Lønnskostnader etc

|                            | 2020 | 2019 |
|----------------------------|------|------|
| <b>Sum</b>                 |      |      |
| Foretaket har ikke ansatte |      |      |

## Note 5 - Revisjon

Selskapet oppfyller kravene til fravalg revisor, og dette er valgt. Årsregnskapet er utarbeidet av autorisert regnskapsførerselskap.

## Note 6 - Investering i Datterselskap

| Foretaksnavn      | Foretakssted | Eierandel/<br>stemmeandel | Selskapets egenkapital<br>31. desember 2020 | Selskapets resultat<br>for 2020 |
|-------------------|--------------|---------------------------|---|---------------------------------|
| N. B. Byggteam AS | Stavanger    | 100 %                     | 1 967 705                                   | 1 509 297                       |

Det har ikke vært transaksjoner mellom selskapene.

## Note 7 - Kortsiktige investeringer

| Spesifikasjon | Anskaffelseskost | Markedsverdi     |
|---------------|------------------|------------------|
| Aksjer        | 6 530 626        | 7 240 254        |
| <b>Sum</b>    | <b>6 530 626</b> | <b>7 240 254</b> |

## Note 8 - Bankinnskudd

Posten inneholder kun frie midler.

## Note 9 - Aksjekapital og aksjonærer

| Aksjeklasse     | Antall aksjer | Pålydende | Bokført verdi     |
|-----------------|---------------|-----------|-------------------|
| Ordinære aksjer | 100           | 1 000,00  | 100 000,00        |
| <b>Sum</b>      | <b>100</b>    |           | <b>100 000,00</b> |

| Aksjeeier                   | Antall aksjer | Eierandel      | Aksjeklasse     |
|-----------------------------|---------------|----------------|-----------------|
| Trygve Bergsagel            | 100           | 100,00%        | Ordinære aksjer |
| <b>Totalt antall aksjer</b> | <b>100</b>    | <b>100,00%</b> |                 |

## Mer om aksjer og aksjeeiere

Trygve Bergsagel er selskapets daglig leder og styrets leder.



## Note 10 - Egenkapital

|                               | Aksjekapital   | Annen EK         | Sum              |
|-------------------------------|----------------|------------------|------------------|
| Egenkapital 01.01.2020        | 100 000        | 8 310 511        | 8 410 511        |
| Tilleggsutbytte               |                | (300 000)        | (300 000)        |
| Årets resultat                |                | 222 421          | 222 421          |
| <b>Egenkapital 31.12.2020</b> | <b>100 000</b> | <b>8 232 931</b> | <b>8 332 931</b> |

## Note 11 - Skatt

|  | 2020          | 2019          |
|--|---------------|---------------|
| Ordinært resultat før skattekostnad                | 242 272       | 1 386 548     |
| +/- Permanente forskjeller                         | (152 037)     | (1 359 387)   |
| - Fremførbart underskudd / korreksjonsinntekt      |               | (9 428)       |
| <b>Årets skattegrunnlag</b>                        | <b>90 234</b> | <b>17 733</b> |
| Betalbar inntektsskatt for selskapet basert på 22% | 19 851        | 3 901         |
| Sum  | 19 851        | 3 901         |
| <b>Skattekostnad i resultatregnskapet</b>          | <b>19 851</b> | <b>3 901</b>  |
| Betalbar skatt i skattekostnad                     | 19 851        | 3 901         |
| <b>Betalbar skatt i balansen</b>                   | <b>19 851</b> | <b>3 901</b>  |



Legally signed by  
Trygve Bergsagel  
31.05.2021

Årsoppgjør for 2020

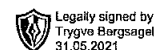
**BERGSAGEL HOLDING AS**  
**4083 HUNDVÅG**

Innhold

Resultatregnskap

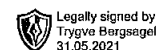
Balanse

Noter



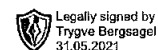
## Resultatregnskap for 2020 BERGSAGEL HOLDING AS

|   | Note | 2020            | 2019             |
|---|------|-----------------|------------------|
| <b>Sum driftsinntekter</b>                          |      | <b>0</b>        | <b>0</b>         |
| Annen driftskostnad                                 | 5    | (14 314)        | (18 911)         |
| <b>Sum driftskostnader</b>                          |      | <b>(14 314)</b> | <b>(18 911)</b>  |
| <b>Driftsresultat</b>                               |      | <b>(14 314)</b> | <b>(18 911)</b>  |
| Inntekt på investering i datter-/tilknyttet selskap |      | 0               | 800 000          |
| Annen renteinntekt                                  |      | 12 552          | 20 572           |
| Annen finansinntekt                                 |      | 323 608         | 50 875           |
| Verdiøkning av finansielle instrumenter             |      | 0               | 534 089          |
| <b>Sum finansinntekter</b>                          |      | <b>336 160</b>  | <b>1 405 536</b> |
| Verdireduksjon av finansielle instrumenter          |      | (79 546)        | (77)             |
| Annen rentekostnad                                  |      | (28)            | 0                |
| <b>Sum finanskostnader</b>                          |      | <b>(79 574)</b> | <b>(77)</b>      |
| <b>Netto finans</b>                                 |      | <b>256 586</b>  | <b>1 405 459</b> |
| <b>Ordinært resultat før skattekostnad</b>          |      | <b>242 272</b>  | <b>1 386 548</b> |
| Skattekostnad på ordinært resultat                  | 11   | (19 851)        | (3 901)          |
| <b>Ordinært resultat</b>                            |      | <b>222 421</b>  | <b>1 382 647</b> |
| <b>Årsresultat</b>                                  |      | <b>222 421</b>  | <b>1 382 647</b> |
| <b>Overføringer</b>                                 |      |                 |                  |
| Tilleggsutbytte                                     |      | 300 000         | 0                |
| Annen egenkapital                                   |      | (77 579)        | 1 382 647        |
| <b>Sum</b>  |      | <b>222 421</b>  | <b>1 382 647</b> |



## Balanse pr. 31. desember 2020 BERGSAGEL HOLDING AS

|  | Note | 2020             | 2019             |
|--|------|------------------|------------------|
| <b>EIENDELER</b>                               |      |                  |                  |
| <b>Anleggsmidler</b>                           |      |                  |                  |
| <b>Finansielle anleggsmidler</b>               |      |                  |                  |
| Investeringer i datterselskap                  | 6    | 75 733           | 75 733           |
| <b>Sum finansielle anleggsmidler</b>           |      | <b>75 733</b>    | <b>75 733</b>    |
| <b>Sum anleggsmidler</b>                       |      | <b>75 733</b>    | <b>75 733</b>    |
| <b>Omløpsmidler</b>                            |      |                  |                  |
| <b>Investeringer</b>                           |      |                  |                  |
| Markedsbaserte aksjer                          | 7    | 7 240 254        | 7 092 028        |
| <b>Sum investeringer</b>                       |      | <b>7 240 254</b> | <b>7 092 028</b> |
| Bankinnskudd, kontanter og lignende            | 8    | 1 339 768        | 1 249 623        |
| <b>Sum bankinnskudd, kontanter og lignende</b> |      | <b>1 339 768</b> | <b>1 249 623</b> |
| <b>Sum omløpsmidler</b>                        |      | <b>8 580 023</b> | <b>8 341 652</b> |
| <b>Sum eiendeler</b>                           |      | <b>8 655 756</b> | <b>8 417 385</b> |

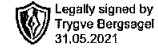


**Balanse pr. 31. desember 2020**  
**BERGSAGEL HOLDING AS**

|   | Note  | 2020             | 2019             |
|---|-------|------------------|------------------|
| <b>EGENKAPITAL OG GJELD</b>             |       |                  |                  |
| <b>Egenkapital</b>                      |       |                  |                  |
| <b>Innskutt egenkapital</b>             |       |                  |                  |
| Aksjekapital (100 aksjer à kr 1 000,00) | 9, 10 | 100 000          | 100 000          |
| <b>Sum innskutt egenkapital</b>         |       | <b>100 000</b>   | <b>100 000</b>   |
| <b>Opptjent egenkapital</b>             |       |                  |                  |
| Annen egenkapital                       | 10    | 8 232 931        | 8 310 511        |
| <b>Sum opptjent egenkapital</b>         |       | <b>8 232 931</b> | <b>8 310 511</b> |
| <b>Sum egenkapital</b>                  | 10    | <b>8 332 931</b> | <b>8 410 511</b> |
| <b>Gjeld</b>                            |       |                  |                  |
| <b>Kortsiktig gjeld</b>                 |       |                  |                  |
| Betalbar skatt                          | 11    | 19 851           | 3 901            |
| Annen kortsiktig gjeld                  |       | 302 974          | 2 974            |
| <b>Sum kortsiktig gjeld</b>             |       | <b>322 825</b>   | <b>6 875</b>     |
| <b>Sum gjeld</b>                        |       | <b>322 825</b>   | <b>6 875</b>     |
| <b>Sum egenkapital og gjeld</b>         |       | <b>8 655 756</b> | <b>8 417 385</b> |

HUNDVÅG, 28.05.2021

Trygve Bergsagel  
Daglig leder/styrets leder



## Noter 2020 BERGSAGEL HOLDING AS

### Regnskapsprinsipper

Årsregnskapet er satt opp i samsvar med regnskapsloven og god regnskapsskikk for små foretak.

#### Salgsinntekter

Inntektsføring ved salg av varer skjer på leveringstidspunktet. Tjenester inntektsføres etter hvert som de leveres.

#### Klassifisering og vurdering av balanseposter

Omløpsmidler og kortsiktig gjeld omfatter poster som knytter seg til varekretsløpet. For andre poster enn kundefordringer omfattes poster som forfaller til betaling innen ett år etter transaksjonsdagen. Anleggsmidler er eiendeler bestemt til varig eie og bruk. Langsiktig gjeld er gjeld som forfaller senere enn ett år etter transaksjonsdagen.

Omløpsmidler vurderes til laveste av anskaffelseskost og virkelig verdi. Kortsiktig gjeld balanseføres til nominelt beløp på etableringstidspunktet.

Anleggsmidler vurderes til anskaffelseskost. Varige anleggsmidler avskrives etter en fornuftig avskrivningsplan. Anleggsmidlene nedskrives til virkelig verdi ved verdifall som ikke forventes å være forbigående. Langsiktig gjeld med unntak av andre avsetninger balanseføres til nominelt beløp på etableringstidspunktet.

#### Fordringer

Kundefordringer og andre fordringer er oppført i balansen til pålydende etter fradrag for avsetning til forventet tap. Avsetning til tap gjøres på grunnlag av individuelle vurderinger av de enkelte fordringene. I tillegg gjøres det for øvrige kundefordringer en uspesifisert avsetning for å dekke antatt tap.

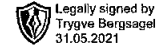
#### Forøvrig er følgende regnskapsprinsipper anvendt:

FIFO-metoden for tilordning av anskaffelseskost for ombyttbare finansielle eiendeler, markedsverdis prinsipp for markedsbaserte finansielle omløpsmidler og kostmetoden er benyttet for investeringer i datterselskap/tilknyttet selskap.

#### Skatt

Skattekostnaden i resultatregnskapet omfatter både periodens betalbare skatt og endring i utsatt skatt. Utsatt skatt er beregnet med 22% på grunnlag av de midlertidige forskjeller som eksisterer mellom regnskapsmessige og skattemessige verdier, samt skattemessig underskudd til fremføring ved utgangen av regnskapsåret. Skatteøkende og skattereduserende midlertidige forskjeller som reverserer eller kan reversere i samme periode er utlignet og skattevirkningen er beregnet på nettogrunnlaget.

Selskapet har ikke endret regnskapsprinsipp fra 2019 til 2020.



## Note 1 - Obligatorisk tjenestepensjon

Virksomheten er ikke pliktig til å ha tjenestepensjonsordning etter lov om obligatorisk tjenestepensjon.

## Note 2 - Ytelser til ledende personer

Det er ikke gitt ytelser til ledende personer.

## Note 3 - Lån og sikkerhetsstillelse til ledende personer

Det er ikke gitt lån eller sikkerhetsstillelse til ledende personer.

## Note 4 - Lønnskostnader etc

|                            | 2020 | 2019 |
|----------------------------|------|------|
| <b>Sum</b>                 |      |      |
| Foretaket har ikke ansatte |      |      |

## Note 5 - Revisjon

Selskapet oppfyller kravene til fravalg revisor, og dette er valgt. Årsregnskapet er utarbeidet av autorisert regnskapsførerselskap.

## Note 6 - Investering i Datterselskap

| Foretaksnavn      | Foretakssted | Eierandel/<br>stemmeandel | Selskapets egenkapital<br>31. desember 2020 | Selskapets resultat<br>for 2020 |
|-------------------|--------------|---------------------------|---|---------------------------------|
| N. B. Byggteam AS | Stavanger    | 100 %                     | 1 967 705                                   | 1 509 297                       |

Det har ikke vært transaksjoner mellom selskapene.

## Note 7 - Kortsiktige investeringer

| Spesifikasjon | Anskaffelseskost | Markedsverdi     |
|---------------|------------------|------------------|
| Aksjer        | 6 530 626        | 7 240 254        |
| <b>Sum</b>    | <b>6 530 626</b> | <b>7 240 254</b> |

## Note 8 - Bankinnskudd

Posten inneholder kun frie midler.

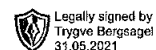
## Note 9 - Aksjekapital og aksjonærer

| Aksjeklasse     | Antall aksjer | Pålydende | Bokført verdi     |
|-----------------|---------------|-----------|-------------------|
| Ordinære aksjer | 100           | 1 000,00  | 100 000,00        |
| <b>Sum</b>      | <b>100</b>    |           | <b>100 000,00</b> |

| Aksjeeier                   | Antall aksjer | Eierandel      | Aksjeklasse     |
|-----------------------------|---------------|----------------|-----------------|
| Trygve Bergsagel            | 100           | 100,00%        | Ordinære aksjer |
| <b>Totalt antall aksjer</b> | <b>100</b>    | <b>100,00%</b> |                 |

## Mer om aksjer og aksjeeiere

Trygve Bergsagel er selskapets daglig leder og styrets leder.



## Note 10 - Egenkapital

|                               | Aksjekapital   | Annen EK         | Sum              |
|-------------------------------|----------------|------------------|------------------|
| Egenkapital 01.01.2020        | 100 000        | 8 310 511        | 8 410 511        |
| Tilleggsutbytte               |                | (300 000)        | (300 000)        |
| Årets resultat                |                | 222 421          | 222 421          |
| <b>Egenkapital 31.12.2020</b> | <b>100 000</b> | <b>8 232 931</b> | <b>8 332 931</b> |

## Note 11 - Skatt

|  | 2020          | 2019          |
|--|---------------|---------------|
| Ordinært resultat før skattekostnad                | 242 272       | 1 386 548     |
| +/- Permanente forskjeller                         | (152 037)     | (1 359 387)   |
| - Fremførbart underskudd / korreksjonsinntekt      |               | (9 428)       |
| <b>Årets skattegrunnlag</b>                        | <b>90 234</b> | <b>17 733</b> |
| Betalbar inntektsskatt for selskapet basert på 22% | 19 851        | 3 901         |
| Sum  | 19 851        | 3 901         |
| <b>Skattekostnad i resultatregnskapet</b>          | <b>19 851</b> | <b>3 901</b>  |
| Betalbar skatt i skattekostnad                     | 19 851        | 3 901         |
| <b>Betalbar skatt i balansen</b>                   | <b>19 851</b> | <b>3 901</b>  |