



## ÅRSREGNSKAPET FOR REGNSKAPSÅRET 2024 - GENERELL INFORMASJON

### Enheten

Organisasjonsnummer: 921 171 897  
Organisasjonsform: Aksjeselskap  
Foretaksnavn: MOLVIK INVEST AS  
Forretningsadresse: Reksundveien 307  
6533 AVERØY

### Regnskapsår

Årsregnskapets periode: 01.01.2024 - 31.12.2024

### Konsern

Morselskap i konsern: Nei

### Regnskapsregler

Regler for små foretak benyttet: Ja  
Benyttet ved utarbeidelsen av årsregnskapet til selskapet: Regnskapslovens alminnelige regler

### Årsregnskapet fastsatt av kompetent organ

Bekreftet av representant for selskapet: Lars Andreas Molvik  
Dato for fastsettelse av årsregnskapet: 02.06.2025

### Grunnlag for avgivelse

År 2024: Årsregnskapet er elektronisk innlevert  
År 2023: Tall er hentet fra elektronisk innlevert årsregnskap fra 2024

*Det er ikke krav til at årsregnskapet m.v. som sendes til Regnskapsregisteret er undertegnet. Kontrollen på at dette er utført ligger hos revisor/enhetens øverste organ. Sikkerheten ivaretas ved at innsender har rolle/rettighet for innsending av årsregnskapet via Altinn, og ved at det bekreftes at årsregnskapet er fastsatt av kompetent organ.*

Brønnøysundregistrene, 22.04.2026



## Resultatregnskap

Beløp i: NOK	Note	2024	2023
<b>RESULTATREGNSKAP</b>			
<b>Inntekter</b>			
Salgsinntekt		0	446 900
<b>Sum inntekter</b>		<b>0</b>	<b>446 900</b>
<b>Kostnader</b>			
Lønnskostnad	1, 2	0	324 962
Annen driftskostnad		46 389	184 795
<b>Sum kostnader</b>		<b>46 389</b>	<b>509 757</b>
<b>Driftsresultat</b>		<b>-46 389</b>	<b>-62 858</b>
<b>Finansinntekter og finanskostnader</b>			
Inntekt på investering i datterselskap og tilknyttet selskap		35 037	0
Annen renteinntekt		1 773	0
<b>Sum finansinntekter</b>		<b>36 810</b>	<b>0</b>
Annen rentekostnad		122	0
Annen finanskostnad		160 360	0
<b>Sum finanskostnader</b>		<b>160 481</b>	<b>0</b>
<b>Netto finans</b>		<b>-123 671</b>	<b>0</b>
<b>Resultat før skattekostnad</b>		<b>-170 060</b>	<b>-62 858</b>
<b>Årsresultat</b>		<b>-170 060</b>	<b>-62 858</b>
<b>Overføringer og disponeringer</b>			
Udekket tap		-170 060	-62 858
<b>Sum overføringer og disponeringer</b>		<b>-170 060</b>	<b>-62 858</b>



### Balanse

Beløp i: NOK	Note	2024	2023
<b>BALANSE - EIENDELER</b>			
<b>Anleggsmidler</b>			
<b>Immaterielle eiendeler</b>			
Sum immaterielle eiendeler		0	0
<b>Varige driftsmidler</b>			
Sum varige driftsmidler		0	0
<b>Finansielle anleggsmidler</b>			
Investeringer i aksjer og andeler		0	1 050 000
Sum finansielle anleggsmidler		0	1 050 000
Sum anleggsmidler		0	1 050 000
<b>Omløpsmidler</b>			
<b>Varer</b>			
<b>Fordringer</b>			
Andre kortsiktige fordringer		13 643	21 932
Sum fordringer		13 643	21 932
<b>Investeringer</b>			
Aksjer og andeler i foretak i samme konsern	3	1 000	1 000
Sum investeringer		1 000	1 000
<b>Bankinnskudd, kontanter og lignende</b>			
Bankinnskudd, kontanter og lignende		3 382	27 063
Sum bankinnskudd, kontanter og lignende		3 382	27 063
Sum omløpsmidler		18 025	49 996
<b>SUM EIENDELER</b>		<b>18 025</b>	<b>1 099 996</b>

### BALANSE - EGENKAPITAL OG GJELD



### Balanse

Beløp i: NOK	Note	2024	2023
<b>Egenkapital</b>			
<b>Innskutt egenkapital</b>			
Aksjekapital	4, 5, 6	30 000	30 000
Overkurs	5	55	55
<b>Sum innskutt egenkapital</b>		<b>30 055</b>	<b>30 055</b>
<b>Opptjent egenkapital</b>			
Udekket tap	5, 6	298 616	128 557
<b>Sum opptjent egenkapital</b>		<b>-298 616</b>	<b>-128 557</b>
<b>Sum egenkapital</b>		<b>-268 561</b>	<b>-98 502</b>
<b>Gjeld</b>			
<b>Langsiktig gjeld</b>			
<b>Sum avsetninger for forpliktelser</b>		<b>0</b>	<b>0</b>
<b>Annen langsiktig gjeld</b>			
<b>Sum annen langsiktig gjeld</b>		<b>0</b>	<b>0</b>
<b>Sum langsiktig gjeld</b>		<b>0</b>	<b>0</b>
<b>Kortsiktig gjeld</b>			
Leverandørgjeld		2 150	7 955
Betalbar skatt	7	0	0
Skyldige offentlige avgifter		3 686	3 686
Annen kortsiktig gjeld		280 751	1 186 856
<b>Sum kortsiktig gjeld</b>		<b>286 586</b>	<b>1 198 497</b>
<b>Sum gjeld</b>		<b>286 586</b>	<b>1 198 497</b>
<b>SUM EGENKAPITAL OG GJELD</b>		<b>18 025</b>	<b>1 099 996</b>



## Brønnøysundregistrene

### ÅRSREGNSKAP FOR REGNSKAPSÅRET 2024 - GENERELL INFORMASJON

Journalnummer: 2025 516398

#### Enheten

Organisasjonsnummer: 921 171 897  
Organisasjonsform: Aksjeselskap  
Foretaksnavn: MOLVIK INVEST AS  
Forretningsadresse: Reksundveien 307  
6533 AVERØY

#### Regnskapsår

Årsregnskapets periode: 01.01.2024 - 31.12.2024

#### Konsern

Morselskap i konsern: Nei

#### Regnskapsregler

Regler for små foretak benyttet: Ja  
Benyttet ved utarbeidelsen av  
årsregnskapet til selskapet: Regnskapslovens alminnelige regler

#### Årsregnskapet fastsatt av kompetent organ

Bekreftet av representant for selskapet: Lars Andreas Molvik  
Dato for fastsettelse av årsregnskapet: 02.06.2025

#### Revisjon

Selskapet har besluttet at årsregnskapet  
ikke skal revideres: Ja  
Ekstern autorisert regnskapsfører har i  
løpet av regnskapsåret bistått ved den  
løpende regnskapsføringen eller utført  
andre tjenester for selskapet enn å  
utarbeide årsregnskapet: Ja

#### Grunnlag for avgivelse

År 2024: Årsregnskap er elektronisk innlevert.  
År 2023: Tall er hentet fra elektronisk innlevert årsregnskap fra 2024.

*Det er ikke krav til at årsregnskapet m.v. som sendes til Regnskapsregisteret er undertegnet. Kontrollen på at dette er utført ligger hos revisor/enhetens øverste organ. Sikkerheten ivaretas ved at innsender har rolle/rettighet for innsending av årsregnskapet via Altinn, og ved at det bekreftes at årsregnskapet er fastsatt av kompetent organ.*

Brønnøysundregistrene, 04.06.2025

---

Brønnøysundregistrene  
Postadresse: Postboks 900, 8910 Brønnøysund  
Telefon: 75 00 75 00  
E-post: firmapost@brreg.no Internett: www.brreg.no  
Organisasjonsnummer: 974 760 673



Organisasjonsnr: 921 171 897  
MOLVIK INVEST AS

## RESULTATREGNSKAP

<b>Beløp i: NOK</b>	<b>Note</b>	<b>2024</b>	<b>2023</b>
<b>RESULTATREGNSKAP</b>			
<b>Inntekter</b>			
Salgsinntekt		0	446 900
<b>Sum inntekter</b>		<b>0</b>	<b>446 900</b>
<b>Kostnader</b>			
Lønnskostnad	1, 2	0	324 962
Annen driftskostnad		46 389	184 795
<b>Sum kostnader</b>		<b>46 389</b>	<b>509 757</b>
<b>Driftsresultat</b>		<b>-46 389</b>	<b>-62 858</b>
<b>Finansinntekter og finanskostnader</b>			
Inntekt på investering i datterselskap og tilknyttet selskap		35 037	0
Annen renteinntekt		1 773	0
<b>Sum finansinntekter</b>		<b>36 810</b>	<b>0</b>
Annen rentekostnad		122	0
Annen finanskostnad		160 360	0
<b>Sum finanskostnader</b>		<b>160 481</b>	<b>0</b>
<b>Netto finans</b>		<b>-123 671</b>	<b>0</b>
<b>Resultat før skattekostnad</b>		<b>-170 060</b>	<b>-62 858</b>
<b>Årsresultat</b>		<b>-170 060</b>	<b>-62 858</b>
<b>Overføringer og disponeringer</b>			
Udekket tap		-170 060	-62 858
<b>Sum overføringer og disponeringer</b>		<b>-170 060</b>	<b>-62 858</b>



Organisasjonsnr: 921 171 897  
MOLVIK INVEST AS

## BALANSE

Beløp i: NOK	Note	2024	2023
<b>BALANSE - EIENDELER</b>			
<b>Anleggsmidler</b>			
<b>Immaterielle eiendeler</b>			
Sum immaterielle eiendeler		0	0
<b>Varige driftsmidler</b>			
Sum varige driftsmidler		0	0
<b>Finansielle anleggsmidler</b>			
Investeringer i aksjer og andeler		0	1 050 000
Sum finansielle anleggsmidler		0	1 050 000
Sum anleggsmidler		0	1 050 000
<b>Omløpsmidler</b>			
<b>Varer</b>			
<b>Fordringer</b>			
Andre kortsiktige fordringer		13 643	21 932
Sum fordringer		13 643	21 932
<b>Investeringer</b>			
Aksjer og andeler i foretak i samme konsern	3	1 000	1 000
Sum investeringer		1 000	1 000
<b>Bankinnskudd, kontanter og lignende</b>			
Bankinnskudd, kontanter og lignende		3 382	27 063
Sum bankinnskudd, kontanter og lignende		3 382	27 063
Sum omløpsmidler		18 025	49 996
<b>SUM EIENDELER</b>		<b>18 025</b>	<b>1 099 996</b>
<b>BALANSE - EGENKAPITAL OG GJELD</b>			
<b>Egenkapital</b>			
<b>Innskutt egenkapital</b>			
Aksjekapital	4, 5, 6	30 000	30 000
Overkurs	5	55	55
Sum innskutt egenkapital		30 055	30 055



<b>Opptjent egenkapital</b>			
Udekket tap	5, 6	298 616	128 557
<b>Sum opptjent egenkapital</b>		<b>-298 616</b>	<b>-128 557</b>
<b>Sum egenkapital</b>		<b>-268 561</b>	<b>-98 502</b>
<b>Gjeld</b>			
<b>Langsiktig gjeld</b>			
Sum avsetninger for forpliktelses		0	0
Annen langsiktig gjeld		0	0
<b>Sum langsiktig gjeld</b>		<b>0</b>	<b>0</b>
<b>Kortsiktig gjeld</b>			
Leverandørgjeld		2 150	7 955
Betalbar skatt	7	0	0
Skyldige offentlige avgifter		3 686	3 686
Annen kortsiktig gjeld		280 751	1 186 856
<b>Sum kortsiktig gjeld</b>		<b>286 586</b>	<b>1 198 497</b>
<b>Sum gjeld</b>		<b>286 586</b>	<b>1 198 497</b>
<b>SUM EGENKAPITAL OG GJELD</b>		<b>18 025</b>	<b>1 099 996</b>



Organisasjonsnr: 921 171 897  
MOLVIK INVEST AS

NOTEOPPLYSNINGER - SELSKAP - alle poster oppgitt i hele tall

## Note

### Regnskapsprinsipper

Årsregnskapet er satt opp i samsvar med regnskapsloven og god regnskapsskikk for små foretak. Klassifisering og vurdering av balanseposter Eiendeler som er knyttet til varekretsløpet er klassifisert som omløpsmidler. Fordringer klassifiseres som omløpsmidler hvis de forfaller til betaling innen ett år etter transaksjonsdagen. Tilsvarende klassifiseres gjeld som kortsiktig hvis gjelden forfaller til betaling innen ett år. Omløpsmidler vurderes til laveste av anskaffelseskost og virkelig verdi. Kortsiktig gjeld balanseføres til nominelt beløp på etableringstidspunktet. Anleggsmidler vurderes til anskaffelseskost. Varige anleggsmidler avskrives etter en fornuftig avskrivningsplan. Anleggsmidlene nedskrives til virkelig verdi ved verdifall som ikke forventes å være forbigående. Langsiktig gjeld med unntak av andre avsetninger balanseføres til nominelt beløp på etableringstidspunktet. Fordringer Kundefordringer og andre fordringer er oppført i balansen til pålydende etter fradrag for avsetning til forventet tap. Avsetning til tap gjøres på grunnlag av individuelle vurderinger av de enkelte fordringene. Forøvrig er følgende regnskapsprinsipper anvendt: Leieavtaler er ikke balanseført. Selskapet har ikke endret regnskapsprinsipp fra 2023 til 2024.

## Note

6

Er det usikkerhet om fortsatt drift?: Ja

Selskapet har tappt egenkapitalen, men styret mener allikevel at forutsetningene for fortsatt drift er tilstede.

## Note

1

### Antall årsverk i regnskapsåret

0.50

## Note

2

### Spesifisering av resultatregnskapet

#### Lønnskostnader

Lønn	Årets	Fjorårets
	0.00	282388.00
Folketrygdavgift	Årets	Fjorårets



	0.00	39817.00
<u>Andre ytelser</u>	<u>Årets</u>	<u>Fjorårets</u>
	0.00	2758.00
<u>Sum lønnskostnader</u>	<u>Årets</u>	<u>Fjorårets</u>
	0.00	324962.00

## Note

### Ekstraordinære inntekter og kostnader

<u>Sum</u>	<u>Beløp</u>
------------	--------------

Balanseført verdi 31.12.      Varige driftsmidler    Immaterielle eiend.

## Note

3

### Konsern, tilknyttet selskap m.v.

#### Investering som regnskapsføres etter egenkapitalmetoden

#### Konsernregnskap

Virksomheten inngår i konsolideringen til morselskapets konsernregnsk.: Nei

#### Morselskapet sitt navn

#### Forretningskontor for morselskapet

Datterselskap er utelatt fra konsolideringen: Nei

#### Begrunnelse for at datterselskap er utelatt fra konsolideringen

<u>Samlet beløp - tilknyttet selskap</u>	<u>Årets</u>	<u>Fjorårets</u>
--	--------------	------------------

<u>Samlet beløp - foretak i samme konsern</u>	<u>Årets</u>	<u>Fjorårets</u>
---	--------------	------------------

#### Kortsiktig gjeld

<u>Samlet beløp - foretak i samme konsern</u>	<u>Årets</u>	<u>Fjorårets</u>
---	--------------	------------------

<u>Samlet beløp - felles kontrollert virksomhet</u>	<u>Årets</u>	<u>Fjorårets</u>
---	--------------	------------------

<u>Pantstillelse</u>	<u>Beløp</u>
----------------------	--------------

## Note



**Fordringer**

Fordringer som forfaller senere enn ett år etter regnskapsårets slutt

Mer om fordringer

**Note**

Virkelig verdi og resultatført verdiendr. i perioden, finansielle instrumenter

Mer om finansielle instrumenter

Beskrivelse av finansielle derivater

Beholdning av egne aksjer                      Antall                      Pålydende                      Andel av aksjek.



Årsregnskap for  
**MOLVIK INVEST AS**

921171897

Regnskapsår  
01.01.2024 - 31.12.2024



MOLVIK INVEST AS  
921 171 897

## Resultatregnskap

	Note	2024	2023
<b>Driftsinntekter</b>			
Salgsinntekt		0	446 900
<b>Sum driftsinntekter</b>		<b>0</b>	<b>446 900</b>
<b>Driftskostnader</b>			
Lønnskostnad	1, 2	0	-324 962
Annen driftskostnad		-46 389	-184 795
<b>Sum driftskostnader</b>		<b>-46 389</b>	<b>-509 757</b>
<b>Driftsresultat</b>		<b>-46 389</b>	<b>-62 858</b>
<b>Finansinntekter</b>			
Inntekt på investering i datterselskap og tilknyttet selskap		35 037	0
Annen renteinntekt		1 773	0
<b>Sum finansinntekter</b>		<b>36 810</b>	<b>0</b>
<b>Finanskostnader</b>			
Annen rentekostnad		-122	0
Annen finanskostnad		-160 360	0
<b>Sum finanskostnader</b>		<b>-160 481</b>	<b>0</b>
<b>Netto finans</b>		<b>-123 671</b>	<b>0</b>
<b>Årsresultat</b>		<b>-170 060</b>	<b>-62 858</b>
<b>Overføringer</b>			
Udekket tap		-170 060	-62 858
<b>Sum overføringer</b>		<b>-170 060</b>	<b>-62 858</b>



MOLVIK INVEST AS  
921 171 897

### Balanse

	Note	31.12.2024	31.12.2023
<b>EIENDELER</b>			
<b>Anleggsmidler</b>			
<b>Finansielle anleggsmidler</b>			
Investeringer i aksjer og andeler		0	1 050 000
<b>Sum finansielle anleggsmidler</b>		<b>0</b>	<b>1 050 000</b>
<b>Sum anleggsmidler</b>		<b>0</b>	<b>1 050 000</b>
<b>Omløpsmidler</b>			
<b>Fordringer</b>			
Andre kortsiktige fordringer		13 643	21 932
<b>Sum fordringer</b>		<b>13 643</b>	<b>21 932</b>
<b>Investeringer</b>			
Aksjer og andeler i foretak i samme konsern	3	1 000	1 000
<b>Sum investeringer</b>		<b>1 000</b>	<b>1 000</b>
<b>Bankinnskudd, kontanter og lignende</b>			
Bankinnskudd, kontanter og lignende		3 382	27 063
<b>Sum bankinnskudd, kontanter og lignende</b>		<b>3 382</b>	<b>27 063</b>
<b>Sum omløpsmidler</b>		<b>18 025</b>	<b>49 996</b>
<b>SUM EIENDELER</b>		<b>18 025</b>	<b>1 099 996</b>



MOLVIK INVEST AS  
921 171 897

## Balanse

	Note	31.12.2024	31.12.2023
<b>EGENKAPITAL OG GJELD</b>			
<b>Egenkapital</b>			
<b>Innskutt egenkapital</b>			
Aksjekapital	4, 5, 6	30 000	30 000
Overkurs	5	55	55
<b>Sum innskutt egenkapital</b>		<b>30 055</b>	<b>30 055</b>
<b>Opptjent egenkapital</b>			
Udekket tap	5, 6	-298 616	-128 557
<b>Sum opptjent egenkapital</b>		<b>-298 616</b>	<b>-128 557</b>
<b>Sum egenkapital</b>		<b>-268 561</b>	<b>-98 502</b>
<b>Gjeld</b>			
<b>Kortsiktig gjeld</b>			
Leverandørgjeld		2 150	7 955
Skyldige offentlige avgifter		3 686	3 686
Annen kortsiktig gjeld		280 751	1 186 856
<b>Sum kortsiktig gjeld</b>		<b>286 586</b>	<b>1 198 497</b>
<b>Sum gjeld</b>		<b>286 586</b>	<b>1 198 497</b>
<b>SUM EGENKAPITAL OG GJELD</b>		<b>18 025</b>	<b>1 099 996</b>

AVERØY, 02.06.2025

Lars Andreas Molvik  
styrets leder / daglig leder



MOLVIK INVEST AS  
921 171 897

## Noter

### Regnskapsprinsipper

Årsregnskapet er satt opp i samsvar med regnskapsloven og god regnskapsskikk for små foretak.

#### **Klassifisering og vurdering av balanseposter**

Eiendeler som er knyttet til varekretsløpet er klassifisert som omløpsmidler. Fordringer klassifiseres som omløpsmidler hvis de forfaller til betaling innen ett år etter transaksjonsdagen. Tilsvarende klassifiseres gjeld som kortsiktig hvis gjelden forfaller til betaling innen ett år.

Omløpsmidler vurderes til laveste av anskaffelseskost og virkelig verdi. Kortsiktig gjeld balanseføres til nominelt beløp på etableringstidspunktet. Anleggsmidler vurderes til anskaffelseskost. Varige anleggsmidler avskrives etter en fornuftig avskrivningsplan. Anleggsmidlene nedskrives til virkelig verdi ved verdifall som ikke forventes å være forbigående. Langsiktig gjeld med unntak av andre avsetninger balanseføres til nominelt beløp på etableringstidspunktet.

#### **Fordringer**

Kundefordringer og andre fordringer er oppført i balansen til pålydende etter fradrag for avsetning til forventet tap. Avsetning til tap gjøres på grunnlag av individuelle vurderinger av de enkelte fordringene.

#### **Forøvrig er følgende regnskapsprinsipper anvendt:**

Leieavtaler er ikke balanseført.

Selskapet har ikke endret regnskapsprinsipp fra 2023 til 2024.



MOLVIK INVEST AS  
921 171 897

## Note 1 - Antall årsverk

Antall årsverk sysselsatt i regnskapsåret: 0,5

## Note 2 - Lønnskostnader

Spesifikasjon av lønnskostnader	2024	2023
Lønn	0	282 388
Arbeidsgiveravgift	0	39 817
Pensjonskostnader	0	0
Andre relaterte ytelser	0	2 758
<b>Sum</b>	<b>0</b>	<b>324 962</b>

## Note 3 - Konsern, tilknyttet selskap m.v.

## Note 4 - Aksjekapital

Aksjeklasse	Antall aksjer	Aksjenes pålydende	Bokført verdi
Ordinære	30	1 000	30 000

Aksjonærer	Antall aksjer	Eierandel %	Aksjeklasse
Lars Andreas Molvik	30	100,00	Ordinære

## Note 5 - Egenkapital

	Aksjekapital	Overkurs	Udekket tap	Sum
Egenkapital 31.12.2023	30 000	55	-128 557	-98 502
Årsresultat	0	0	-170 060	-170 060
<b>Egenkapital 31.12.2024</b>	<b>30 000</b>	<b>55</b>	<b>-298 616</b>	<b>-268 561</b>

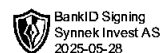
## Note 6 - Usikkerhet om fortsatt drift

Det er knyttet usikkerhet til fortsatt drift.

Selskapet har tapt egenkapitalen, men styret mener allikevel at forutsetningene for fortsatt drift er tilstede.

## Note 7 - Spesifisering av skatt

Skattepliktig inntekt	2024	2023
Resultat før skatt	-170 060	-62 858
Permanente forskjeller	113 609	0
<b>Skattepliktig inntekt</b>	<b>-56 450</b>	<b>-62 858</b>



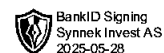
Årsregnskap for  
**SYNNEK INVEST AS**

933716732

Regnskapsår  
22.04.2024 - 31.12.2024



SYNNEK INVEST AS  
933 716 732

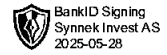


## Resultatregnskap

	Note	22.04 - 31.12.2024
<b>Driftskostnader</b>		
Annen driftskostnad		-49 174
<b>Sum driftskostnader</b>		<b>-49 174</b>
<b>Driftsresultat</b>		<b>-49 174</b>
<b>Finansinntekter</b>		
Annen renteinntekt		51 785
Annen finansinntekt		27 716
<b>Sum finansinntekter</b>		<b>79 501</b>
<b>Finanskostnader</b>		
Annen rentekostnad		-1
<b>Sum finanskostnader</b>		<b>-1</b>
<b>Netto finans</b>		<b>79 500</b>
<b>Resultat før skattekostnad</b>		<b>30 326</b>
Skattekostnad	1	-5 399
<b>Årsresultat</b>		<b>24 927</b>
<b>Overføringer</b>		
Ekstraordinært utbytte	2	1 000 000
Annen egenkapital	2	-975 073
<b>Sum overføringer</b>		<b>24 927</b>



SYNNEK INVEST AS  
933 716 732



**Balanse**

**EIENDELER**

**Omløpsmidler**

**Investeringer**

Markedsbaserte aksjer

**Sum investeringer**

**Bankinnskudd, kontanter og lignende**

Bankinnskudd, kontanter og lignende

**Sum bankinnskudd, kontanter og lignende**

**Sum omløpsmidler**

**SUM EIENDELER**

Note

**31.12.2024**

3

8 909 315

**8 909 315**

140 837

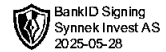
**140 837**

**9 050 152**

**9 050 152**



SYNNEK INVEST AS  
933 716 732



## Balanse

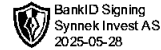
	Note	31.12.2024
<b>EGENKAPITAL OG GJELD</b>		
<b>Egenkapital</b>		
<b>Innskutt egenkapital</b>		
Aksjekapital	2, 4	30 000
Overkurs		8 970 000
Annen innskutt egenkapital	2	-5 784
<b>Sum innskutt egenkapital</b>		<b>8 994 216</b>
<b>Opptjent egenkapital</b>		
Annen egenkapital	2	24 927
<b>Sum opptjent egenkapital</b>		<b>24 927</b>
<b>Sum egenkapital</b>		<b>9 019 143</b>
<b>Gjeld</b>		
<b>Kortsiktig gjeld</b>		
Leverandørgjeld		7 035
Betalbar skatt	1	5 399
Annen kortsiktig gjeld		18 575
<b>Sum kortsiktig gjeld</b>		<b>31 009</b>
<b>Sum gjeld</b>		<b>31 009</b>
<b>SUM EGENKAPITAL OG GJELD</b>		<b>9 050 152</b>

AVERØY, 27.05.2025

Synne Kristine Aandahl-Karlsen  
styrets leder



SYNNEK INVEST AS  
933 716 732



## Noter

### Regnskapsprinsipper

Selskapet er stiftet 22.04.24. Det er således ikke utarbeidet sammenligningstall

Årsregnskapet er satt opp i samsvar med regnskapsloven og god regnskapsskikk for små foretak.

### Fisjon

Selskapet er stiftet ved delvis fisjon hvor PKAA Invest AS (org.nr 932 570 580) er overdragende selskap. Overtakende selskap i fisjonen er C Aandahl Holding AS ( org.nr 933 716 708 ), Javaa Holding AS ( org.nr 933 716 686 ), Synnek Invest AS ( org.nr 933 716 732). Fisjonen er gjennomført til regnskapsmessig og skattemessig kontinuitet.

### Klassifisering og vurdering av balanseposter

Anleggsmidler er eiendeler bestemt til varig eie eller bruk. Eiendeler som er knyttet til varekretsløpet er klassifisert som omløpsmidler. Fordringer klassifiseres som omløpsmidler hvis de forfaller til betaling innen ett år etter transaksjonsdagen. Tilsvarende klassifiseres gjeld som kortsiktig hvis gjelden forfaller til betaling innen ett år.

Omløpsmidler vurderes til laveste av anskaffelseskost og virkelig verdi. Kortsiktig gjeld balanseføres til nominelt beløp på etableringstidspunktet. Anleggsmidler vurderes til anskaffelseskost. Varige anleggsmidler avskrives etter en fornuftig avskrivningsplan. Anleggsmidlene nedskrives til virkelig verdi ved verdifall som ikke forventes å være forbigående. Langsiktig gjeld med unntak av andre avsetninger balanseføres til nominelt beløp på etableringstidspunktet

### Forøvrig er følgende regnskapsprinsipper anvendt:

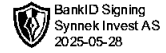
FIFO-metoden for tilordning av anskaffelseskost for ombyttbare finansielle eiendeler, laveste verdis prinsipp for markedsbaserte finansielle omløpsmidler.

### Skatt

Skattekostnaden i resultatregnskapet omfatter både periodens betalbare skatt og endring i utsatt skatt. Utsatt skatt er beregnet med 22% på grunnlag av de midlertidige forskjeller som eksisterer mellom regnskapsmessige og skattemessige verdier, samt skattemessig underskudd til fremføring ved utgangen av regnskapsåret. Skatteøkende og skattereduserende midlertidige forskjeller som reverserer eller kan reversere i samme periode er fastsatt og skattevirkningen er beregnet på nettogrunnlaget.



SYNNEK INVEST AS  
933 716 732



## Note 1 - Spesifisering av skatt

<b>Skattekostnad</b>	<b>22.04 -</b>
	<b>31.12.2024</b>
Betalbar skatt på alminnelig inntekt	5 399
<b>Skattekostnad</b>	<b>5 399</b>
<b>Skattepliktig inntekt</b>	
Resultat før skatt	30 326
Permanente forskjeller	-5 784
<b>Skattepliktig inntekt</b>	<b>24 542</b>
<b>Betalbar skatt i balansen</b>	
Betalbar skatt på årets resultat	5 399
<b>Betalbar skatt i balansen</b>	<b>5 399</b>

## Note 2 - Egenkapital

	Aksjekapital	Overkurs	Annen innsk. EK	Opptjent egenkapital	Sum
Årsresultat	0	0	0	24 927	24 927
Ekstraordinært utbytte i løpet av året, basert på årets regnskap	0	0	0	-1 000 000	-1 000 000
Kontantinnskudd/tingsinnskudd	30 000	9 970 000	0	0	10 000 000
Andre endringer	0	-1 000 000	-5 784	1 000 000	-5 784
<b>Egenkapital 31.12.2024</b>	<b>30 000</b>	<b>8 970 000</b>	<b>-5 784</b>	<b>24 927</b>	<b>9 019 143</b>

### Mer om egenkapital

Andre endringer består av stiftelsesutgifter og ekstraordinært utbytte fra overkurs.

## Note 3 - Virkelig verdi av finansielle instrumenter

Eiendel	Virkelig verdi	Periodens resultatførte verdiendringer
Sparebank1 Forvaltning portefølje	9 114 163	0

## Note 4 - Aksjekapital

Aksjeklasse	Antall aksjer	Aksjenes pålydende	Bokført verdi
Ordinære	100	300	30 000

Aksjonærer	Antall aksjer	Eierandel %	Aksjeklasse
Synne Kristin Aandahl Karlsen	100	100,00	Ordinære

## Antall årsverk

Selskapet har ikke hatt ansatte i løpet av regnskapsåret.