



## ÅRSREGNSKAPET FOR REGNSKAPSÅRET 2021 - GENERELL INFORMASJON

### Enheten

Organisasjonsnummer: 897 084 392  
Organisasjonsform: Aksjeselskap  
Foretaksnavn: KIRY AS  
Forretningsadresse: Nordbøgata 6  
4006 STAVANGER

### Regnskapsår

Årsregnskapets periode: 01.01.2021 - 31.12.2021

### Konsern

Morselskap i konsern: Nei

### Regnskapsregler

Regler for små foretak benyttet: Ja  
Benyttet ved utarbeidelsen av årsregnskapet til selskapet: Regnskapslovens alminnelige regler

### Årsregnskapet fastsatt av kompetent organ

Bekreftet av representant for selskapet: Jarle Ivar Rygg  
Dato for fastsettelse av årsregnskapet: 14.03.2022

### Grunnlag for avgivelse

År 2021: Årsregnskapet er elektronisk innlevert  
År 2020: Tall er hentet fra elektronisk innlevert årsregnskap fra 2021

*Det er ikke krav til at årsregnskapet m.v. som sendes til Regnskapsregisteret er undertegnet. Kontrollen på at dette er utført ligger hos revisor/enhetens øverste organ. Sikkerheten ivaretas ved at innsender har rolle/rettighet for innsending av årsregnskapet via Altinn, og ved at det bekreftes at årsregnskapet er fastsatt av kompetent organ.*

Brønnøysundregistrene, 02.03.2023



### Resultatregnskap

| Beløp i: NOK  | Note | 2021             | 2020             |
|---|------|------------------|------------------|
| <b>RESULTATREGNSKAP</b>                               |      |                  |                  |
| <b>Inntekter</b>                                      |      |                  |                  |
| Salgsinntekt  |      | 2 641 215        | 2 514 688        |
| Annen driftsinntekt                                   |      | 19 370           | 25 513           |
| <b>Sum inntekter</b>                                  |      | <b>2 660 585</b> | <b>2 540 201</b> |
| <b>Kostnader</b>                                      |      |                  |                  |
| Lønnskostnad  | 1, 2 | 1 231 409        | 1 186 154        |
| Avskrivning på driftsmidler og immaterielle eiendeler | 3    | 10 200           | 10 182           |
| Annen driftskostnad                                   |      | 919 467          | 787 077          |
| <b>Sum kostnader</b>                                  |      | <b>2 161 076</b> | <b>1 983 414</b> |
| <b>Driftsresultat</b>                                 |      | <b>499 509</b>   | <b>556 787</b>   |
| <b>Finansinntekter og finanskostnader</b>             |      |                  |                  |
| Annen renteinntekt                                    |      | 2 555            | 4 059            |
| Annen finansinntekt                                   |      | 636 809          | 358 797          |
| Verdiøkning av finansielle instrumenter               |      | 191 497          | 441 870          |
| <b>Sum finansinntekter</b>                            |      | <b>830 861</b>   | <b>804 726</b>   |
| Annen rentekostnad                                    |      | 17               | 364              |
| Annen finanskostnad                                   |      |                  | 47 121           |
| <b>Sum finanskostnader</b>                            |      | <b>17</b>        | <b>47 485</b>    |
| <b>Netto finans</b>                                   |      | <b>830 844</b>   | <b>757 241</b>   |
| <b>Ordinært resultat før skattekostnad</b>            |      | <b>1 330 353</b> | <b>1 314 028</b> |
| Skattekostnad på ordinært resultat                    |      | 121 867          | 129 049          |
| <b>Ordinært resultat etter skattekostnad</b>          |      | <b>1 208 486</b> | <b>1 184 979</b> |
| <b>Årsresultat</b>                                    |      | <b>1 208 486</b> | <b>1 184 979</b> |
| <b>Overføringer og disponeringer</b>                  |      |                  |                  |
| Ordinært utbytte                                      |      |                  | 154 000          |
| Tilleggsutbytte                                       |      |                  | 130 000          |
| Annen egenkapital                                     |      | 1 208 486        | 900 979          |



## Resultatregnskap

| <b>Beløp i: NOK</b>               | <b>Note</b> | <b>2021</b> | <b>2020</b> |
|-----------------------------------|-------------|-------------|-------------|
| Sum overføringer og disponeringer |             | 1 208 486   | 1 184 979   |



### Balanse

| Beløp i: NOK   | Note | 2021             | 2020             |
|--|------|------------------|------------------|
| <b>BALANSE - EIENDELER</b>                           |      |                  |                  |
| <b>Anleggsmidler</b>                                 |      |                  |                  |
| <b>Immaterielle eiendeler</b>                        |      |                  |                  |
| <b>Varige driftsmidler</b>                           |      |                  |                  |
| Driftsløsøre, inventar, verktøy, kontormaskiner, ol. | 3    | 10 300           | 20 500           |
| <b>Sum varige driftsmidler</b>                       |      | <b>10 300</b>    | <b>20 500</b>    |
| <b>Sum anleggsmidler</b>                             |      | <b>10 300</b>    | <b>20 500</b>    |
| <b>Omløpsmidler</b>                                  |      |                  |                  |
| <b>Varer</b>   |      |                  |                  |
| <b>Fordringer</b>                                    |      |                  |                  |
| Andre fordringer                                     | 4    | 52 296           | 211 605          |
| <b>Sum fordringer</b>                                |      | <b>52 296</b>    | <b>211 605</b>   |
| <b>Investeringer</b>                                 |      |                  |                  |
| Markedsbaserte aksjer                                | 5    | 7 434 838        | 6 054 322        |
| <b>Sum investeringer</b>                             |      | <b>7 434 838</b> | <b>6 054 322</b> |
| <b>Bankinnskudd, kontanter og lignende</b>           |      |                  |                  |
| Bankinnskudd, kontanter og lignende                  |      | 1 660 273        | 1 860 517        |
| <b>Sum bankinnskudd, kontanter og lignende</b>       |      | <b>1 660 273</b> | <b>1 860 517</b> |
| <b>Sum omløpsmidler</b>                              |      | <b>9 147 407</b> | <b>8 126 444</b> |
| <b>SUM EIENDELER</b>                                 |      | <b>9 157 707</b> | <b>8 146 944</b> |
| <b>BALANSE - EGENKAPITAL OG GJELD</b>                |      |                  |                  |
| <b>Egenkapital</b>                                   |      |                  |                  |
| <b>Innskutt egenkapital</b>                          |      |                  |                  |
| Aksjekapital (100 aksjer à kr 1 000,00)              |      | 100 000          | 100 000          |
| <b>Sum innskutt egenkapital</b>                      |      | <b>100 000</b>   | <b>100 000</b>   |



## Balanse

| Beløp i: NOK                    | Note | 2021             | 2020             |
|---------------------------------|------|------------------|------------------|
| <b>Opptjent egenkapital</b>     |      |                  |                  |
| Annen egenkapital               |      | 8 672 211        | 7 463 725        |
| <b>Sum opptjent egenkapital</b> |      | <b>8 672 211</b> | <b>7 463 725</b> |
| <b>Sum egenkapital</b>          |      | <b>8 772 211</b> | <b>7 563 725</b> |
| <b>Sum langsiktig gjeld</b>     |      | <b>0</b>         | <b>0</b>         |
| <b>Kortsiktig gjeld</b>         |      |                  |                  |
| Leverandørgjeld                 |      | 2 333            | 891              |
| Betalbar skatt                  |      | 121 867          | 129 049          |
| Skyldige offentlige avgifter    |      | 70 767           | 113 447          |
| Utbytte                         |      |                  | 154 000          |
| Annen kortsiktig gjeld          |      | 190 528          | 185 831          |
| <b>Sum kortsiktig gjeld</b>     |      | <b>385 496</b>   | <b>583 218</b>   |
| <b>Sum gjeld</b>                |      | <b>385 496</b>   | <b>583 218</b>   |
| <b>SUM EGENKAPITAL OG GJELD</b> |      | <b>9 157 707</b> | <b>8 146 944</b> |



## Brønnøysundregistrene

### ÅRSREGNSKAP FOR REGNSKAPSÅRET 2021 - GENERELL INFORMASJON

Journalnummer: 2022 155489

#### Enheten

Organisasjonsnummer: 897 084 392  
Organisasjonsform: Aksjeselskap  
Foretaksnavn: KIRY AS  
Forretningsadresse: Nordbøgata 6  
4006 STAVANGER

#### Regnskapsår

Årsregnskapets periode: 01.01.2021 - 31.12.2021

#### Konsern

Morselskap i konsern: Nei

#### Regnskapsregler

Regler for små foretak benyttet: Ja  
Benyttet ved utarbeidelsen av årsregnskapet til selskapet: Regnskapslovens alminnelige regler

#### Årsregnskapet fastsatt av kompetent organ

Bekreftet av representant for selskapet: Jarle Ivar Rygg  
Dato for fastsettelse av årsregnskapet: 14.03.2022

#### Revisjon

Selskapet har besluttet at årsregnskapet ikke skal revideres: Ja  
Årsregnskapet er utarbeidet av ekstern autorisert regnskapsfører: Ja  
Ekstern autorisert regnskapsfører har i løpet av regnskapsåret bistått ved den løpende regnskapsføringen eller utført andre tjenester for selskapet enn å utarbeide årsregnskapet: Ja

#### Grunnlag for avgivelse

År 2021: Årsregnskap er elektronisk innlevert.  
År 2020: Tall er hentet fra elektronisk innlevert årsregnskap fra 2021.

*Det er ikke krav til at årsregnskapet m.v. som sendes til Regnskapsregisteret er undertegnet. Kontrollen på at dette er utført ligger hos revisor/enhetens øverste organ. Sikkerheten ivaretas ved at innsender har rolle/rettighet for innsending av årsregnskapet via Altinn, og ved at det bekreftes at årsregnskapet er fastsatt av kompetent organ.*

Brønnøysundregistrene, 21.03.2022

---

Brønnøysundregistrene  
Postadresse: Postboks 900, 8910 Brønnøysund  
Telefon: 75 00 75 00  
E-post: firmapost@brreg.no Internett: www.brreg.no  
Organisasjonsnummer: 974 760 673



Organisasjonsnr: 897 084 392  
KIRY AS

## RESULTATREGNSKAP

| <b>Beløp i: NOK</b>                                   | <b>Note</b> | <b>2021</b>      | <b>2020</b>      |
|---|-------------|------------------|------------------|
| <b>RESULTATREGNSKAP</b>                               |             |                  |                  |
| <b>Inntekter</b>                                      |             |                  |                  |
| Salgsinntekt  |             | 2 641 215        | 2 514 688        |
| Annen driftsinntekt                                   |             | 19 370           | 25 513           |
| <b>Sum inntekter</b>                                  |             | <b>2 660 585</b> | <b>2 540 201</b> |
| <b>Kostnader</b>                                      |             |                  |                  |
| Lønnskostnad  | 1, 2        | 1 231 409        | 1 186 154        |
| Avskrivning på driftsmidler og immaterielle eiendeler | 3           | 10 200           | 10 182           |
| Annen driftskostnad                                   |             | 919 467          | 787 077          |
| <b>Sum kostnader</b>                                  |             | <b>2 161 076</b> | <b>1 983 414</b> |
| <b>Driftsresultat</b>                                 |             | <b>499 509</b>   | <b>556 787</b>   |
| <b>Finansinntekter og finanskostnader</b>             |             |                  |                  |
| Annen renteinntekt                                    |             | 2 555            | 4 059            |
| Annen finansinntekt                                   |             | 636 809          | 358 797          |
| Verdiøkning av finansielle instrumenter               |             | 191 497          | 441 870          |
| <b>Sum finansinntekter</b>                            |             | <b>830 861</b>   | <b>804 726</b>   |
| Annen rentekostnad                                    |             | 17               | 364              |
| Annen finanskostnad                                   |             |                  | 47 121           |
| <b>Sum finanskostnader</b>                            |             | <b>17</b>        | <b>47 485</b>    |
| <b>Netto finans</b>                                   |             | <b>830 844</b>   | <b>757 241</b>   |
| <b>Ordinært resultat før skattekostnad</b>            |             |                  |                  |
| Skattekostnad på ordinært resultat                    |             | 1 330 353        | 1 314 028        |
| <b>Ordinært resultat etter skattekostnad</b>          |             | <b>121 867</b>   | <b>129 049</b>   |
| <b>Årsresultat</b>                                    |             | <b>1 208 486</b> | <b>1 184 979</b> |
| <b>Overføringer og disponeringer</b>                  |             |                  |                  |
| Ordinært utbytte                                      |             |                  | 154 000          |
| Tilleggsutbytte                                       |             |                  | 130 000          |
| Annen egenkapital                                     |             | 1 208 486        | 900 979          |
| <b>Sum overføringer og disponeringer</b>              |             | <b>1 208 486</b> | <b>1 184 979</b> |



Organisasjonsnr: 897 084 392  
KIRY AS

## BALANSE

Beløp i: NOK Note 2021 2020

### BALANSE - EIENDELER

#### Anleggsmidler Immaterielle eiendeler

#### Varige driftsmidler

Driftsløsøre, inventar,  
verktøy, kontormaskiner,  
ol.

3 10 300 20 500

Sum varige driftsmidler 10 300 20 500

Sum anleggsmidler 10 300 20 500

#### Omløpsmidler

#### Varer

#### Fordringer

Andre fordringer 4 52 296 211 605  
Sum fordringer 52 296 211 605

#### Investeringer

Markedsbaserte aksjer 5 7 434 838 6 054 322  
Sum investeringer 7 434 838 6 054 322

#### Bankinnskudd, kontanter og lignende

Bankinnskudd, kontanter  
og lignende 1 660 273 1 860 517  
Sum bankinnskudd,  
kontanter og lignende 1 660 273 1 860 517

Sum omløpsmidler 9 147 407 8 126 444

SUM EIENDELER 9 157 707 8 146 944

### BALANSE - EGENKAPITAL OG GJELD

#### Egenkapital

#### Innskutt egenkapital

Aksjekapital (100 aksjer  
à kr 1 000,00) 100 000 100 000  
Sum innskutt egenkapital 100 000 100 000

#### Opptjent egenkapital

Annen egenkapital 8 672 211 7 463 725  
Sum opptjent egenkapital 8 672 211 7 463 725

Sum egenkapital 8 772 211 7 563 725



|                                 |                  |                  |
|---------------------------------|------------------|------------------|
| <b>Sum langsiktig gjeld</b>     | <b>0</b>         | <b>0</b>         |
| <b>Kortsiktig gjeld</b>         |                  |                  |
| Leverandørgjeld                 | 2 333            | 891              |
| Betalbar skatt                  | 121 867          | 129 049          |
| Skyldige offentlige<br>avgifter | 70 767           | 113 447          |
| Utbytte                         |                  | 154 000          |
| Annen kortsiktig gjeld          | 190 528          | 185 831          |
| <b>Sum kortsiktig gjeld</b>     | <b>385 496</b>   | <b>583 218</b>   |
| <b>Sum gjeld</b>                | <b>385 496</b>   | <b>583 218</b>   |
| <b>SUM EGENKAPITAL OG GJELD</b> | <b>9 157 707</b> | <b>8 146 944</b> |



Organisasjonsnr: 897 084 392  
KIRY AS

NOTEOPPLYSNINGER - SELSKAP - alle poster oppgitt i hele tall

## Note

### Regnskapsprinsipper

Årsregnskapet er satt opp i samsvar med regnskapsloven og god regnskapsskikk for små foretak. Salgsinntekter Inntektsføring ved salg av varer skjer på leveringstidspunktet. Tjenester inntektsføres etter hvert som de leveres. Klassifisering og vurdering av balanseposter Omløpsmidler og kortsiktig gjeld omfatter poster som knytter seg til varekretsløpet. For andre poster enn kundefordringer omfattes poster som forfaller til betaling innen ett år etter transaksjonsdagen. Anleggsmidler er eiendeler bestemt til varig eie og bruk. Langsiktig gjeld er gjeld som forfaller senere enn ett år etter transaksjonsdagen. Omløpsmidler vurderes til laveste av anskaffelseskost og virkelig verdi. Kortsiktig gjeld balanseføres til nominelt beløp på etableringstidspunktet. Anleggsmidler vurderes til anskaffelseskost. Varige anleggsmidler avskrives etter en fornuftig avskrivningsplan. Anleggsmidlene nedskrives til virkelig verdi ved verdifall som ikke forventes å være forbigående. Langsiktig gjeld med unntak av andre avsetninger balanseføres til nominelt beløp på etableringstidspunktet. Fordringer Kundefordringer og andre fordringer er oppført i balansen til pålydende etter fradrag for avsetning til forventet tap. Avsetning til tap gjøres på grunnlag av individuelle vurderinger av de enkelte fordringene. I tillegg gjøres det for øvrige kundefordringer en uspesifisert avsetning for å dekke antatt tap. Varige driftsmidler Varige driftsmidler balanseføres og avskrives over driftsmidlenes levetid dersom de har antatt levetid over 3 år og har en kostpris som overstiger kr 15.000. Direkte vedlikehold av driftsmidler kostnadsføres løpende under driftskostnader, mens påkostninger eller forbedringer tillegges driftsmidlets kostpris og avskrives i takt med driftsmidlet. Forøvrig er følgende regnskapsprinsipper anvendt: FIFO-metoden for tilordning av anskaffelseskost for ombyttbare finansielle eiendeler, laveste verdis prinsipp for markedsbaserte finansielle omløpsmidler, forsikret pensjonsforpliktelse er ikke balanseført - kostnaden er lik premien, pensjonsforpliktelser knyttet til AFP-ordningen er ikke balanseført, leieavtaler er ikke balanseført, langsiktige tilvirkningskontrakter er inntektsført etter fullført kontrakt metoden, pengeposter i utenlandsk valuta er verdsatt til kursen ved regnskapsårets slutt og kostmetoden er benyttet for investeringer i datterselskap/tilknyttet selskap. Egne utgifter til forskning og utvikling og til utvikling av rettigheter er kostnadsført. Utbytte er inntektsført samme år som det er avsatt i datterselskap/tilknyttet selskap, dersom det er sannsynlig at beløpet vil mottas. Ved utbytte som overstiger andel av tilbakeholdt resultat etter kjøpet representerer den overskytende del tilbakebetaling av investert kapital, og er fratrukket investeringsens verdi i balansen. Skatt Skattekostnaden i resultatregnskapet omfatter både periodens betalbare skatt og endring i utsatt skatt. Utsatt skatt er beregnet med 22% på grunnlag av de midlertidige forskjeller som eksisterer mellom regnskapsmessige og skattemessige verdier, samt skattemessig underskudd til fremføring ved utgangen av regnskapsåret. Skatteøkende og skattereduserende midlertidige forskjeller som reverserer eller kan reversere i samme periode er utlignet og skattevirkningen er beregnet på nettogrunnlaget. Selskapet har ikke endret regnskapsprinsipp fra 2020 til 2021.

## Note



1

**Antall årsverk i regnskapsåret**

1.00

**Note**

2

**Spesifisering av resultatregnskapet**

**Lønnskostnader**

| <u>Lønn</u>               | <u>Årets</u> | <u>Fjorårets</u> |
|---------------------------|--------------|------------------|
|                           | 1079236.00   | 1049215.00       |
| <u>Folketrygdavgift</u>   | <u>Årets</u> | <u>Fjorårets</u> |
|                           | 152172.00    | 136939.00        |
| <u>Sum lønnskostnader</u> | <u>Årets</u> | <u>Fjorårets</u> |
|                           | 1231408.00   | 1186154.00       |

**Note**

**Ekstraordinære inntekter og kostnader**

| <u>Sum</u> | <u>Beløp</u> |
|------------|--------------|
|------------|--------------|

**Note**

3

**Varige driftsmidler og immaterielle eiendeler**

|                                 |                            |                            |
|---------------------------------|----------------------------|----------------------------|
| <u>Anskaffelseskost 01.01.</u>  | <u>Varige driftsmidler</u> | <u>Immaterielle eiend.</u> |
|                                 | 169310.00                  | 12128.00                   |
| <u>Anskaffelseskost 31.12.</u>  | <u>Varige driftsmidler</u> | <u>Immaterielle eiend.</u> |
|                                 | 169310.00                  | 12128.00                   |
| <u>Samlede av-/nedskrivn.</u>   | <u>Varige driftsmidler</u> | <u>Immaterielle eiend.</u> |
|                                 | -159010.00                 | -12128.00                  |
| <u>Balanseført verdi 31.12.</u> | <u>Varige driftsmidler</u> | <u>Immaterielle eiend.</u> |
|                                 | 10300.00                   |                            |
| <u>Årets av-/nedskrivn.</u>     | <u>Varige driftsmidler</u> | <u>Immaterielle eiend.</u> |
|                                 | -10200.00                  |                            |

**Anskaffelseskost - balanseførte lånekostnader, egentilvirkede anleggsmidler**

**Goodwill spesifisert for hvert enkelt virksomhetskjøp**

**Avskrivningsplan for goodwill som er lenger enn fem år - begrunnelse**

**Mer om varige driftsmidler/immaterielle eiendeler**

**Konsernregnskap**



Morselskapet sitt navn

Forretningskontor for morselskapet

Begrunnelse for at datterselskap er utelatt fra konsolideringen

Konsern, tilknyttet selskap m.v. - fordringer og gjeld

**Fordringer**

|  |              |                  |
|--|--------------|------------------|
| <u>Samlet beløp - tilknyttet selskap</u> | <u>Årets</u> | <u>Fjorårets</u> |
|--|--------------|------------------|

|   |              |                  |
|---|--------------|------------------|
| <u>Samlet beløp - foretak i samme konsern</u> | <u>Årets</u> | <u>Fjorårets</u> |
|---|--------------|------------------|

|   |              |                  |
|---|--------------|------------------|
| <u>Samlet beløp - foretak i samme konsern</u> | <u>Årets</u> | <u>Fjorårets</u> |
|---|--------------|------------------|

|   |              |                  |
|---|--------------|------------------|
| <u>Samlet beløp - felles kontrollert virksomhet</u> | <u>Årets</u> | <u>Fjorårets</u> |
|---|--------------|------------------|

|                      |              |
|----------------------|--------------|
| <u>Pantstillelse</u> | <u>Beløp</u> |
|----------------------|--------------|

|                                  |               |                  |                         |
|----------------------------------|---------------|------------------|-------------------------|
| <u>Beholdning av egne aksjer</u> | <u>Antall</u> | <u>Pålydende</u> | <u>Andel av aksjek.</u> |
|----------------------------------|---------------|------------------|-------------------------|

**Note**

4

**Lån og sikkerhetsstillelse til medlemmer**

Er det gitt lån eller sikkerhetsstillelse til ledende personer: Nei

**Opplysninger om:**

**Medlemmer av:**

**Mer om lån og sikkerhetsstillelse**

**Note**

**Noteopplysninger ut over minimumskravene for små foretak**

Se eventuelle andre vedlegg.



**Årsregnskap for 2021**

**KIRY AS  
4006 STAVANGER**

Innhold

Resultatregnskap

Balanse

Noter

Årsberetning

Utarbeidet av:


Røtt Regnskap og Rådgivning AS

Pedersgt. 18

4013 STAVANGER


Org.nr. 984 313 667

Utarbeidet med:  
Total Årsoppgjør




## Resultatregnskap for 2021 KIRY AS

|   | Note | 2021               | 2020               |
|---|------|--------------------|--------------------|
| Salgsinntekt  |      | 2 641 215          | 2 514 688          |
| Annen driftsinntekt                                   |      | 19 370             | 25 513             |
| <b>Sum driftsinntekter</b>                            |      | <b>2 660 585</b>   | <b>2 540 201</b>   |
| Lønnskostnad  | 1, 2 | (1 231 409)        | (1 186 154)        |
| Avskrivning på driftsmidler og immaterielle eiendeler | 3    | (10 200)           | (10 182)           |
| Annen driftskostnad                                   |      | (919 467)          | (787 077)          |
| <b>Sum driftskostnader</b>                            |      | <b>(2 161 076)</b> | <b>(1 983 414)</b> |
| <b>Driftsresultat</b>                                 |      | <b>499 509</b>     | <b>556 787</b>     |
| Annen renteinntekt                                    |      | 2 555              | 4 059              |
| Annen finansinntekt                                   |      | 636 809            | 358 797            |
| Verdøkning av finansielle instrumenter                |      | 191 497            | 441 870            |
| <b>Sum finansinntekter</b>                            |      | <b>830 861</b>     | <b>804 726</b>     |
| Annen rentekostnad                                    |      | (17)               | (364)              |
| Annen finanskostnad                                   |      | 0                  | (47 121)           |
| <b>Sum finanskostnader</b>                            |      | <b>(17)</b>        | <b>(47 485)</b>    |
| <b>Netto finans</b>                                   |      | <b>830 844</b>     | <b>757 241</b>     |
| <b>Ordinært resultat før skattekostnad</b>            |      | <b>1 330 353</b>   | <b>1 314 028</b>   |
| Skattekostnad på ordinært resultat                    |      | (121 867)          | (129 049)          |
| <b>Ordinært resultat</b>                              |      | <b>1 208 486</b>   | <b>1 184 979</b>   |
| <b>Årsresultat</b>                                    |      | <b>1 208 486</b>   | <b>1 184 979</b>   |
| <b>Overføringer</b>                                   |      |                    |                    |
| Utbytte   |      | 0                  | 154 000            |
| Tilleggsutbytte                                       |      | 0                  | 130 000            |
| Annen egenkapital                                     |      | 1 208 486          | 900 979            |
| <b>Sum</b>  |      | <b>1 208 486</b>   | <b>1 184 979</b>   |



## Balanse pr. 31. desember 2021 KIRY AS

|  | Note | 2021             | 2020             |
|--|------|------------------|------------------|
| <b>EIENDELER</b>                                     |      |                  |                  |
| <b>Anleggsmidler</b>                                 |      |                  |                  |
| <b>Varige driftsmidler</b>                           |      |                  |                  |
| Driftsløsøre, inventar, verktøy, kontormaskiner, ol. | 3    | 10 300           | 20 500           |
| <b>Sum varige driftsmidler</b>                       |      | <b>10 300</b>    | <b>20 500</b>    |
| <b>Sum anleggsmidler</b>                             |      | <b>10 300</b>    | <b>20 500</b>    |
| <b>Omløpsmidler</b>                                  |      |                  |                  |
| <b>Fordringer</b>                                    |      |                  |                  |
| Andre fordringer                                     | 4    | 52 296           | 211 605          |
| <b>Sum fordringer</b>                                |      | <b>52 296</b>    | <b>211 605</b>   |
| <b>Investeringer</b>                                 |      |                  |                  |
| Markedsbaserte aksjer                                | 5    | 7 434 838        | 6 054 322        |
| <b>Sum investeringer</b>                             |      | <b>7 434 838</b> | <b>6 054 322</b> |
| Bankinnskudd, kontanter og lignende                  |      | 1 660 273        | 1 860 517        |
| <b>Sum bankinnskudd, kontanter og lignende</b>       |      | <b>1 660 273</b> | <b>1 860 517</b> |
| <b>Sum omløpsmidler</b>                              |      | <b>9 147 407</b> | <b>8 126 444</b> |
| <b>Sum eiendeler</b>                                 |      | <b>9 157 707</b> | <b>8 146 944</b> |



## Balanse pr. 31. desember 2021 KIRY AS

|   | Note | 2021             | 2020             |
|---|------|------------------|------------------|
| <b>EGENKAPITAL OG GJELD</b>             |      |                  |                  |
| <b>Egenkapital</b>                      |      |                  |                  |
| <b>Innskutt egenkapital</b>             |      |                  |                  |
| Aksjekapital (100 aksjer à kr 1 000,00) |      | 100 000          | 100 000          |
| <b>Sum innskutt egenkapital</b>         |      | <b>100 000</b>   | <b>100 000</b>   |
| <b>Opptjent egenkapital</b>             |      |                  |                  |
| Annen egenkapital                       |      | 8 672 211        | 7 463 725        |
| <b>Sum opptjent egenkapital</b>         |      | <b>8 672 211</b> | <b>7 463 725</b> |
| <b>Sum egenkapital</b>                  |      | <b>8 772 211</b> | <b>7 563 725</b> |
| <b>Gjeld</b>                            |      |                  |                  |
| <b>Kortsiktig gjeld</b>                 |      |                  |                  |
| Leverandørgjeld                         |      | 2 333            | 891              |
| Betalbar skatt                          |      | 121 867          | 129 049          |
| Skyldige offentlige avgifter            |      | 70 767           | 113 447          |
| Utbytte                                 |      | 0                | 154 000          |
| Annen kortsiktig gjeld                  |      | 190 528          | 185 831          |
| <b>Sum kortsiktig gjeld</b>             |      | <b>385 496</b>   | <b>583 218</b>   |
| <b>Sum gjeld</b>                        |      | <b>385 496</b>   | <b>583 218</b>   |
| <b>Sum egenkapital og gjeld</b>         |      | <b>9 157 707</b> | <b>8 146 944</b> |

STAVANGER, 14.03.2022  
KIRY AS

\_\_\_\_\_  
Jarle Ivar Rygg  
Styrets leder / Daglig leder



## Noter 2021 KIRY AS

### Regnskapsprinsipper

Årsregnskapet er satt opp i samsvar med regnskapsloven og god regnskapsskikk for små foretak.

#### Salgsinntekter

Inntektsføring ved salg av varer skjer på leveringstidspunktet. Tjenester inntektsføres etter hvert som de leveres.

#### Klassifisering og vurdering av balanseposter

Omløpsmidler og kortsiktig gjeld omfatter poster som knytter seg til varekretsløpet. For andre poster enn kundefordringer omfattes poster som forfaller til betaling innen ett år etter transaksjonsdagen. Anleggsmidler er eiendeler bestemt til varig eie og bruk. Langsiktig gjeld er gjeld som forfaller senere enn ett år etter transaksjonsdagen.

Omløpsmidler vurderes til laveste av anskaffelseskost og virkelig verdi. Kortsiktig gjeld balanseføres til nominelt beløp på etableringstidspunktet.

Anleggsmidler vurderes til anskaffelseskost. Varige anleggsmidler avskrives etter en fornuftig avskrivningsplan. Anleggsmidlene nedskrives til virkelig verdi ved verdifall som ikke forventes å være forbigående. Langsiktig gjeld med unntak av andre avsetninger balanseføres til nominelt beløp på etableringstidspunktet.

#### Fordringer

Kundefordringer og andre fordringer er oppført i balansen til pålydende etter fradrag for avsetning til forventet tap. Avsetning til tap gjøres på grunnlag av individuelle vurderinger av de enkelte fordringene. I tillegg gjøres det for øvrige kundefordringer en uspesifisert avsetning for å dekke antatt tap.

#### Varige driftsmidler

Varige driftsmidler balanseføres og avskrives over driftsmidlenes levetid dersom de har antatt levetid over 3 år og har en kostpris som overstiger kr 15.000. Direkte vedlikehold av driftsmidler kostnadsføres løpende under driftskostnader, mens påkostninger eller forbedringer tillegges driftsmidlets kostpris og avskrives i takt med driftsmidlet.

#### Forøvrig er følgende regnskapsprinsipper anvendt:

FIFO-metoden for tilordning av anskaffelseskost for ombyttbare finansielle eiendeler, laveste verdis prinsipp for markedsbaserte finansielle omløpsmidler, forsikret pensjonsforpliktelse er ikke balanseført - kostnaden er lik premien, pensjonsforpliktelser knyttet til AFP-ordningen er ikke balanseført, leieavtaler er ikke balanseført, langsiktige tilvirkningskontrakter er inntektsført etter fullført kontrakt metoden, pengeposter i utenlandsk valuta er verdsatt til kursen ved regnskapsårets slutt og kostmetoden er benyttet for investeringer i datterselskap/tilknyttet selskap. Egne utgifter til forskning og utvikling og til utvikling av rettigheter er kostnadsført.

Utbytte er inntektsført samme år som det er avsatt i datterselskap/tilknyttet selskap, dersom det er sannsynlig at beløpet vil mottas. Ved utbytte som overstiger andel av tilbakeholdt resultat etter kjøpet representerer den overskytende del tilbakebetaling av investert kapital, og er fratrukket investeringens verdi i balansen.


#### Skatt

Skattekostnaden i resultatregnskapet omfatter både periodens betalbare skatt og endring i utsatt skatt. Utsatt skatt er beregnet med 22% på grunnlag av de midlertidige forskjeller som eksisterer mellom regnskapsmessige og skattemessige verdier, samt skattemessig underskudd til fremføring ved utgangen av regnskapsåret. Skatteøkende og skattereduserende midlertidige forskjeller som reverserer eller kan reversere i samme periode er utlignet og skattevirkningen er beregnet på nettogrunnlaget.

Selskapet har ikke endret regnskapsprinsipp fra 2020 til 2021.

### Note 1 - Antall årsverk

Selskapet har hatt 1 årsverk sysselsatt i regnskapsåret.



## Note 2 - Lønnskostnader etc

|                    | 2021             | 2020             |
|--------------------|------------------|------------------|
| Lønn               | 1 079 236        | 1 049 215        |
| Arbeidsgiveravgift | 152 172          | 136 939          |
| <b>Sum</b>         | <b>1 231 408</b> | <b>1 186 154</b> |

## Note 3 - Anleggsmidler

|   | Varige driftsmidler | Immaterielle eiendeler |
|---|---------------------|------------------------|
| Anskaffelseskost 01.01.2021   | 169 310             | 12 128                 |
| <b>Anskaffelseskost 31.12.2021</b>  | <b>169 310</b>      | <b>12 128</b>          |
| Samlede avskrivninger, nedskrivninger og reverseringer av nedskrivninger 31.12.2021 | (159 010)           | (12 128)               |
| <b>Balanseført verdi 31.12.2021</b>   | <b>10 300</b>       | <b>0</b>               |
| Avskrivninger, nedskrivninger og reverseringer av nedskrivninger i regnskapsåret    | (10 200)            | 0                      |

Økonomisk levetid immaterielle eiendeler

Avskrivningsplan immaterielle eiendeler

## Note 4 - Lån og sikkerhetsstillelse til ledende personer

Selskapet har ikke gitt lån eller sikkerhetsstillelse til medlemmer av styrende organer.

## Note 5 - Kortsiktige investeringer

| Spesifikasjon     | Anskaffelseskost | Markedsverdi     |
|-------------------|------------------|------------------|
| Aksjer            | 3 285 808        | 4 232 479        |
| Rentebærende fond | 3 045 364        | 3 202 358        |
| <b>Sum</b>        | <b>6 331 172</b> | <b>7 434 837</b> |



## Noter 2021

### KIRY AS

#### Regnskapsprinsipper

Årsregnskapet er satt opp i samsvar med regnskapsloven og god regnskapsskikk for små foretak.

#### Salgsinntekter

Inntektsføring ved salg av varer skjer på leveringstidspunktet. Tjenester inntektsføres etter hvert som de leveres.

#### Klassifisering og vurdering av balanseposter

Omløpsmidler og kortsiktig gjeld omfatter poster som knytter seg til varekretsløpet. For andre poster enn kundefordringer omfattes poster som forfaller til betaling innen ett år etter transaksjonsdagen. Anleggsmidler er eiendeler bestemt til varig eie og bruk. Langsiktig gjeld er gjeld som forfaller senere enn ett år etter transaksjonsdagen.

Omløpsmidler vurderes til laveste av anskaffelseskost og virkelig verdi. Kortsiktig gjeld balanseføres til nominelt beløp på etableringstidspunktet.

Anleggsmidler vurderes til anskaffelseskost. Varige anleggsmidler avskrives etter en fornuftig avskrivningsplan. Anleggsmidlene nedskrives til virkelig verdi ved verdifall som ikke forventes å være forbigående. Langsiktig gjeld med unntak av andre avsetninger balanseføres til nominelt beløp på etableringstidspunktet.

#### Fordringer

Kundefordringer og andre fordringer er oppført i balansen til pålydende etter fradrag for avsetning til forventet tap. Avsetning til tap gjøres på grunnlag av individuelle vurderinger av de enkelte fordringene. I tillegg gjøres det for øvrige kundefordringer en uspesifisert avsetning for å dekke antatt tap.

#### Varige driftsmidler

Varige driftsmidler balanseføres og avskrives over driftsmidlenes levetid dersom de har antatt levetid over 3 år og har en kostpris som overstiger kr 15.000. Direkte vedlikehold av driftsmidler kostnadsføres løpende under driftskostnader, mens påkostninger eller forbedringer tillegges driftsmidlets kostpris og avskrives i takt med driftsmidlet.

#### Forøvrig er følgende regnskapsprinsipper anvendt:

FIFO-metoden for tilordning av anskaffelseskost for ombyttbare finansielle eiendeler, laveste verdis prinsipp for markedsbaserte finansielle omløpsmidler, forsikret pensjonsforpliktelse er ikke balanseført - kostnaden er lik premien, pensjonsforpliktelser knyttet til AFP-ordningen er ikke balanseført, leieavtaler er ikke balanseført, langsiktige tilvirkningskontrakter er inntektsført etter fullført kontrakt metoden, pengeposter i utenlandsk valuta er verdsatt til kursen ved regnskapsårets slutt og kostmetoden er benyttet for investeringer i datterselskap/tilknyttet selskap. Egne utgifter til forskning og utvikling og til utvikling av rettigheter er kostnadsført.

Utbytte er inntektsført samme år som det er avsatt i datterselskap/tilknyttet selskap, dersom det er sannsynlig at beløpet vil mottas. Ved utbytte som overstiger andel av tilbakeholdt resultat etter kjøpet representerer den overskytende del tilbakebetaling av investert kapital, og er fratrukket investeringens verdi i balansen.

#### Skatt

Skattekostnaden i resultatregnskapet omfatter både periodens betalbare skatt og endring i utsatt skatt. Utsatt skatt er beregnet med 22% på grunnlag av de midlertidige forskjeller som eksisterer mellom regnskapsmessige og skattemessige verdier, samt skattemessig underskudd til fremføring ved utgangen av regnskapsåret. Skatteøkende og skattereduserende midlertidige forskjeller som reverserer eller kan reversere i samme periode er utlignet og skattevirkningen er beregnet på netto grunnlaget.

Selskapet har ikke endret regnskapsprinsipp fra 2020 til 2021.

#### Note 1 - Antall årsverk

Selskapet har hatt 1 årsverk sysselsatt i regnskapsåret.



## Note 2 - Lønnskostnader etc

|                    | 2021             | 2020             |
|--------------------|------------------|------------------|
| Lønn               | 1 079 236        | 1 049 215        |
| Arbeidsgiveravgift | 152 172          | 136 939          |
| <b>Sum</b>         | <b>1 231 408</b> | <b>1 186 154</b> |

## Note 3 - Anleggsmidler

|   | Varige driftsmidler | Immaterielle eiendeler |
|---|---------------------|------------------------|
| Anskaffelseskost 01.01.2021   | 169 310             | 12 128                 |
| <b>Anskaffelseskost 31.12.2021</b>  | <b>169 310</b>      | <b>12 128</b>          |
| Samlede avskrivninger, nedskrivninger og reverseringer av nedskrivninger 31.12.2021 | (159 010)           | (12 128)               |
| <b>Balanseført verdi 31.12.2021</b>   | <b>10 300</b>       | <b>0</b>               |
| Avskrivninger, nedskrivninger og reverseringer av nedskrivninger i regnskapsåret    | (10 200)            | 0                      |

Økonomisk levetid immaterielle eiendeler

Avskrivningsplan immaterielle eiendeler

## Note 4 - Lån og sikkerhetsstillelse til ledende personer

Selskapet har ikke gitt lån eller sikkerhetsstillelse til medlemmer av styrende organer.

## Note 5 - Kortsiktige investeringer

| Spesifikasjon     | Anskaffelseskost | Markedsverdi     |
|-------------------|------------------|------------------|
| Aksjer            | 3 285 808        | 4 232 479        |
| Rentebærende fond | 3 045 364        | 3 202 358        |
| <b>Sum</b>        | <b>6 331 172</b> | <b>7 434 837</b> |