



ÅRSREGNSKAPET FOR REGNSKAPSÅRET 2023 - GENERELL INFORMASJON

Enheten

Organisasjonsnummer:	920 572 553
Organisasjonsform:	Aksjeselskap
Foretaksnavn:	EMPOWER AS
Forretningsadresse:	Martin Linges vei 25 1364 FORNEBU

Regnskapsår

Årsregnskapets periode:	01.01.2023 - 31.12.2023
-------------------------	-------------------------

Konsern

Morselskap i konsern:	Ja
Konsernregnskap lagt ved:	Nei

Regnskapsregler

Regler for små foretak benyttet:	Ja
Benyttet ved utarbeidelsen av årsregnskapet til selskapet:	Regnskapslovens alminnelige regler

Årsregnskapet fastsatt av kompetent organ

Bekreftet av representant for selskapet:	Trygve Wilhelm Wagner Myrer
Dato for fastsettelse av årsregnskapet:	09.10.2024

Grunnlag for avgivelse

År 2023: Årsregnskapet er elektronisk innlevert
År 2022: Tall er hentet fra elektronisk innlevert årsregnskap fra 2023

Det er ikke krav til at årsregnskapet m.v. som sendes til Regnskapsregisteret er undertegnet. Kontrollen på at dette er utført ligger hos revisor/enhetens øverste organ. Sikkerheten ivaretas ved at innsender har rolle/rettighet for innsending av årsregnskapet via Altinn, og ved at det bekreftes at årsregnskapet er fastsatt av kompetent organ.

Brønnøysundregistrene, 15.05.2025



Resultatregnskap

Beløp i: NOK	Note	2023	2022
RESULTATREGNSKAP			
Inntekter			
Salgsinntekt		3 137 532	1 034 029
Annen driftsinntekt		2 862 705	3 800 811
Sum inntekter		6 000 237	4 834 840
Kostnader			
Varekostnad		946 537	1 077 113
Lønnskostnad	1	4 023 469	5 678 216
Avskrivning av driftsmidler og immaterielle eiendeler	2	4 710	19 144
Nedskrivning av varige driftsmidler og immaterielle eiendeler	2		
Annen driftskostnad	1	5 970 682	4 412 070
Sum kostnader		10 945 399	11 186 544
Driftsresultat		-4 945 162	-6 351 704
Finansinntekter og finanskostnader			
Annen renteinntekt		16 721	3 268
Annen finansinntekt		407 241	162 253
Sum finansinntekter		423 961	165 520
Annen rentekostnad		51 762	1 357
Annen finanskostnad		62 840	257 823
Sum finanskostnader		114 602	259 180
Netto finans		309 359	-93 659
Ordinært resultat før skattekostnad		-4 635 803	-6 445 363
Skattekostnad på resultat	3		
Ordinært resultat etter skattekostnad		-4 635 803	-6 445 363
Årsresultat	4	-4 635 803	-6 445 363
Årsresultat etter minoritetsinteresser		-4 635 803	-6 445 363
Totalresultat		-4 635 803	-6 445 363



Resultatregnskap

Beløp i: NOK	Note	2023	2022
Overføringer og disponeringer			
Avsatt til fond for vurderingsforskjeller			-6 445 363
Avsatt til annen egenkapital		-4 635 803	
Sum overføringer og disponeringer		-4 635 803	-6 445 363



Balanse

Beløp i: NOK	Note	2023	2022
BALANSE - EIENDELER			
Anleggsmidler			
Immaterielle eiendeler			
Utvikling	2	9 397 872	6 637 330
Konsesjoner, patenter o.l.	2	9 027	13 737
Utsatt skattefordel	3		
Goodwill	2		
Sum immaterielle eiendeler		9 406 898	6 651 066
Varige driftsmidler			
Driftsløsøre, inventar o.a. utstyr		7 920	1 316
Sum varige driftsmidler		7 920	1 316
Finansielle anleggsmidler			
Investering i datterselskap	5	100 000	100 000
Investering i annet foretak i samme konsern	5		
Investeringer i tilknyttet selskap		1	1
Sum finansielle anleggsmidler		100 001	100 001
Sum anleggsmidler		9 514 820	6 752 383
Omløpsmidler			
Varer			
Fordringer			
Kundefordringer		1 449 510	2 293 670
Andre kortsiktige fordringer		2 017 189	1 682 648
Sum fordringer		3 466 700	3 976 318
Investeringer			
Andre finansielle instrumenter		334 727	62 204
Sum investeringer		334 727	62 204
Bankinnskudd, kontanter og lignende			
Bankinnskudd, kontanter o.l.		385 954	834 463
Sum bankinnskudd, kontanter og lignende		385 954	834 463



Balanse

Beløp i: NOK	Note	2023	2022
Sum omløpsmidler		4 187 381	4 872 985
SUM EIENDELER		13 702 200	11 625 368
BALANSE - EGENKAPITAL OG GJELD			
Egenkapital			
Innskutt egenkapital			
Aksjekapital	6	38 888	37 950
Beholdning av egne aksjer	6	-291	-837
Overkurs	6	7 510 421	7 540 753
Annen innskutt egenkapital		112 030	112 030
Sum innskutt egenkapital		7 661 048	7 689 896
Annen egenkapital	7		
Sum egenkapital	4	7 661 048	7 689 896
Gjeld			
Langsiktig gjeld			
Utsatt skatt	3		
Annen langsiktig gjeld			
Konvertible lån	8		
Obligasjonslån	8		
Gjeld til kredittinstitusjoner	8		
Langsiktig konserngjeld	8	30 850	
Øvrig langsiktig gjeld		3 073 785	1 500 000
Sum annen langsiktig gjeld	8	3 104 635	1 500 000
Sum langsiktig gjeld		3 104 635	1 500 000
Kortsiktig gjeld			
Konvertible lån		47 738	
Leverandørgjeld		991 467	720 782
Betalbar skatt	3		
Skyldig offentlige avgifter		298 308	582 778
Annen kortsiktig gjeld		1 599 004	1 131 913



Balanse

Beløp i: NOK	Note	2023	2022
Sum kortsiktig gjeld		2 936 517	2 435 472
Sum gjeld		6 041 152	3 935 472
SUM EGENKAPITAL OG GJELD		13 702 200	11 625 368



Brønnøysundregistrene

ÅRSREGNSKAP FOR REGNSKAPSÅRET 2023 - GENERELL INFORMASJON

Journalnummer: 2024 752476

Enheten

Organisasjonsnummer: 920 572 553
Organisasjonsform: Aksjeselskap
Foretaksnavn: EMPOWER AS
Forretningsadresse: c/o Greenhouse Oslo
Schweigaards gate 34C
0191 OSLO

Regnskapsår

Årsregnskapets periode: 01.01.2023 - 31.12.2023

Konsern

Mørselskap i konsern: Ja
Konsernregnskap lagt ved: Nei

Regnskapsregler

Regler for små foretak benyttet: Ja
Benyttet ved utarbeidelsen av
årsregnskapet til selskapet: Regnskapslovens alminnelige regler

Årsregnskapet fastsatt av kompetent organ

Bekreftet av representant for selskapet: Trygve Wilhelm Wagner Myrer
Dato for fastsettelse av årsregnskapet: 09.10.2024

Grunnlag for avgivelse

År 2023: Årsregnskap er elektronisk innlevert.
År 2022: Tall er hentet fra elektronisk innlevert årsregnskap fra 2023.

Det er ikke krav til at årsregnskapet m.v. som sendes til Regnskapsregisteret er undertegnet. Kontrollen på at dette er utført ligger hos revisor/enhetens øverste organ. Sikkerheten ivaretas ved at innsender har rolle/rettighet for innsending av årsregnskapet via Altinn, og ved at det bekreftes at årsregnskapet er fastsatt av kompetent organ.

Brønnøysundregistrene, 14.10.2024



Organisasjonsnr: 920 572 553
EMPOWER AS

RESULTATREGNSKAP

Beløp i: NOK	Note	2023	2022
RESULTATREGNSKAP			
Inntekter			
Salgsinntekt		3 137 532	1 034 029
Annen driftsinntekt		2 862 705	3 800 811
Sum inntekter		6 000 237	4 834 840
Kostnader			
Varekostnad		946 537	1 077 113
Lønnskostnad	1	4 023 469	5 678 216
Avskrivning av driftsmidler og immaterielle eiendeler	2	4 710	19 144
Nedskrivning av varige driftsmidler og immaterielle eiendeler	2		
Annen driftskostnad	1	5 970 682	4 412 070
Sum kostnader		10 945 399	11 186 544
Driftsresultat		-4 945 162	-6 351 704
Finansinntekter og finanskostnader			
Annen renteinntekt		16 721	3 268
Annen finansinntekt		407 241	162 253
Sum finansinntekter		423 961	165 520
Annen rentekostnad		51 762	1 357
Annen finanskostnad		62 840	257 823
Sum finanskostnader		114 602	259 180
Netto finans		309 359	-93 659
Ordinært resultat før skattekostnad		-4 635 803	-6 445 363
Skattekostnad på resultat	3		
Ordinært resultat etter skattekostnad		-4 635 803	-6 445 363
Årsresultat	4	-4 635 803	-6 445 363
Årsresultat etter minoritetsinteresser		-4 635 803	-6 445 363
Totalresultat		-4 635 803	-6 445 363
Overføringer og disponeringer			
Avsatt til fond for vurderingsforskjeller			-6 445 363



Avsatt til annen egenkapital	-4 635 803	
Sum overføringer og disponeringer	-4 635 803	-6 445 363



Organisasjonsnr: 920 572 553
EMPOWER AS

BALANSE

Beløp i: NOK	Note	2023	2022
BALANSE - EIENDELER			
Anleggsmidler			
Immaterielle eiendeler			
Utvikling	2	9 397 872	6 637 330
Konsesjoner, patenter o.l.	2	9 027	13 737
Utsatt skattefordel	3		
Goodwill	2		
Sum immaterielle eiendeler		9 406 898	6 651 066
Varige driftsmidler			
Driftsløsøre, inventar o. a. utstyr		7 920	1 316
Sum varige driftsmidler		7 920	1 316
Finansielle anleggsmidler			
Investering i datterselskap	5	100 000	100 000
Investering i annet foretak i samme konsern	5		
Investeringer i tilknyttet selskap		1	1
Sum finansielle anleggsmidler		100 001	100 001
Sum anleggsmidler		9 514 820	6 752 383
Omløpsmidler			
Varer			
Fordringer			
Kundefordringer		1 449 510	2 293 670
Andre kortsiktige fordringer		2 017 189	1 682 648
Sum fordringer		3 466 700	3 976 318
Investeringer			
Andre finansielle instrumenter		334 727	62 204
Sum investeringer		334 727	62 204
Bankinnskudd, kontanter og lignende			
Bankinnskudd, kontanter o. l.		385 954	834 463
Sum bankinnskudd, kontanter og lignende		385 954	834 463
Sum omløpsmidler		4 187 381	4 872 985
SUM EIENDELER		13 702 200	11 625 368



BALANSE - EGENKAPITAL OG GJELD

Egenkapital

Innskutt egenkapital

Aksjekapital	6	38 888	37 950
Beholdning av egne aksjer	6	-291	-837
Overkurs	6	7 510 421	7 540 753
Annen innskutt egenkapital		112 030	112 030
Sum innskutt egenkapital		7 661 048	7 689 896

Annen egenkapital	7		
Sum egenkapital	4	7 661 048	7 689 896

Gjeld

Langsiktig gjeld

Utsatt skatt	3		
Annen langsiktig gjeld			
Konvertible lån	8		
Obligasjonslån	8		
Gjeld til kredittinstitusjoner	8		
Langsiktig konserngjeld	8	30 850	
Øvrig langsiktig gjeld		3 073 785	1 500 000
Sum annen langsiktig gjeld	8	3 104 635	1 500 000
Sum langsiktig gjeld		3 104 635	1 500 000

Kortsiktig gjeld

Konvertible lån		47 738	
Leverandørgjeld		991 467	720 782
Betalbar skatt	3		
Skyldig offentlige avgifter		298 308	582 778
Annen kortsiktig gjeld		1 599 004	1 131 913
Sum kortsiktig gjeld		2 936 517	2 435 472

Sum gjeld		6 041 152	3 935 472
------------------	--	------------------	------------------

SUM EGENKAPITAL OG GJELD		13 702 200	11 625 368
---------------------------------	--	-------------------	-------------------



Organisasjonsnr: 920 572 553
EMPOWER AS

NOTEOPPLYSNINGER - SELSKAP - alle poster oppgitt i hele tall

Note

Antall årsverk i regnskapsåret
10.00

Sum Beløp

Balanseført verdi 31.12. Varige driftsmidler Immaterielle eiend.

Konsernregnskap

Morselskapet sitt navn

Forretningskontor for morselskapet

Begrunnelse for at datterselskap er utelatt fra konsolideringen

Samlet beløp - tilknyttet selskap Årets Fjorårets

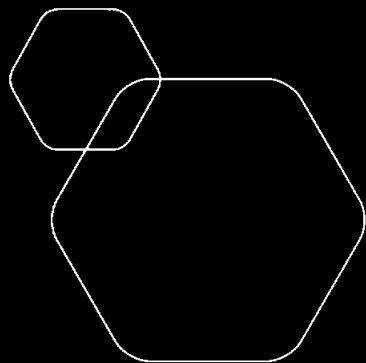
Samlet beløp - foretak i samme konsern Årets Fjorårets

Samlet beløp - foretak i samme konsern Årets Fjorårets

Samlet beløp - felles kontrollert virksomhet Årets Fjorårets


Pantstillelse Beløp

Beholdning av egne aksjer Antall Pålydende Andel av aksjek.



Årsregnskap 2023 Empower AS

Resultatregnskap
Balanse
Noter til regnskapet



Org.nr.: 920 572 553



RESULTATREGNSKAP

EMPOWER AS

DRIFTSINNEKTER OG DRIFTSKOSTNADER	Note	2023	2022
Salgsinntekt		3 137 532	1 034 029
Annen driftsinntekt		2 862 705	3 800 811
Sum driftsinntekter		6 000 237	4 834 840
Varekostnad		946 537	1 077 113
Lønnskostnad	1	4 023 469	5 678 216
Avskrivning av driftsmidler og immaterielle eiendeler	2	4 710	19 144
Annen driftskostnad	1	5 970 682	4 412 070
Sum driftskostnader		10 945 399	11 186 544
Driftsresultat		-4 945 162	-6 351 704
FINANSINNEKTER OG FINANSKOSTNADER			
Annen renteinntekt		16 721	3 268
Annen finansinntekt		407 241	162 253
Annen rentekostnad		51 762	1 357
Annen finanskostnad		62 840	257 823
Resultat av finansposter		309 359	-93 659
Resultat før skattekostnad		-4 635 803	-6 445 363
Årsresultat	4	-4 635 803	-6 445 363
OVERFØRINGER			
Avsatt til fond for vurderingsforskjeller		0	-6 445 363
Avsatt til annen egenkapital		-4 635 803	0
Sum overføringer		-4 635 803	-6 445 363



BALANSE

EMPOWER AS

EIENDELER	Note	2023	2022
ANLEGGSMIDLER			
IMMATERIELLE EIENDELER			
Utvikling	2	9 397 872	6 637 330
Konsesjoner, patenter o.l.	2	9 027	13 737
Sum immaterielle eiendeler		9 406 898	6 651 066
VARIGE DRIFTSMIDLER			
Driftsløsøre, inventar o.a. utstyr		7 920	1 316
Sum varige driftsmidler		7 920	1 316
FINANSIELLE ANLEGGSMIDLER			
Investeringer i datterselskap	5	100 000	100 000
Investeringer i tilknyttet selskap		1	1
Sum finansielle anleggsmidler		100 001	100 001
Sum anleggsmidler		9 514 820	6 752 383
OMLØPSMIDLER			
FORDRINGER			
Kundefordringer		1 449 510	2 293 670
Andre kortsiktige fordringer		2 017 189	1 682 648
Sum fordringer		3 466 700	3 976 318
INVESTERINGER			
Andre finansielle instrumenter		334 727	62 204
Sum investeringer		334 727	62 204
Bankinnskudd, kontanter o.l.		385 954	834 463
Sum omløpsmidler		4 187 381	4 872 985
Sum eiendeler		13 702 200	11 625 368




BALANSE


EMPOWER AS


EGENKAPITAL OG GJELD	Note	2023	2022
EGENKAPITAL			
INNSKUTT EGENKAPITAL			
Aksjekapital	6	38 888	37 950
Egne aksjer	6	-291	-837
Overkurs	6	7 510 421	7 540 753
Annen innskutt egenkapital		112 030	112 030
Sum innskutt egenkapital		7 661 048	7 689 896
OPPTJENT EGENKAPITAL			
Sum egenkapital	4	7 661 048	7 689 896
GJELD			
AVSETNING FOR FORPLIKTELSE			
ANNEN LANGSIKTIG GJELD			
Langsiktig konserngjeld	8	30 850	0
Øvrig langsiktig gjeld		3 073 785	1 500 000
Sum annen langsiktig gjeld	8	3 104 635	1 500 000
KORTSIKTIG GJELD			
Konvertible lån		47 738	0
Leverandørgjeld		991 467	720 782
Skyldig offentlige avgifter		298 308	582 778
Annen kortsiktig gjeld		1 599 004	1 131 913
Sum kortsiktig gjeld		2 936 517	2 435 472
Sum gjeld		6 041 152	3 935 472
Sum egenkapital og gjeld		13 702 200	11 625 368

Styret i Empower AS

9 Oktober 2024


Trygve Wilhelm Wagner Myrer
styreleder


Simen Andreas Henrik Sætre Knudsen
styremedlem


Ingar Steffen Bentsen
styremedlem



Regnskapsprinsipper

Årsregnskapet er satt opp i samsvar med regnskapsloven og NRS 8 - God regnskapsskikk for små foretak.

DRIFTSINNTEKTER

Inntektsføring ved salg av varer skjer på leveringstidspunktet. Tjenester inntektsføres etter hvert som de leveres.

SKATT

Skattekostnaden i resultatregnskapet omfatter både periodens betalbare skatt og endring i utsatt skatt. Utsatt skatt er beregnet med 0 på grunnlag av de midlertidige forskjeller som eksisterer mellom regnskapsmessige og skattemessige verdier, samt ligningsmessig underskudd til fremføring ved utgangen av regnskapsåret. Skatteøkende og skattereduserende midlertidige forskjeller som reverserer eller kan reverseres i samme periode er utlignet og nettoført.

KLASSIFISERING OG VURDERING AV ANLEGGSMIDLER

Anleggsmidler omfatter eiendeler bestemt til varig eie og bruk. Anleggsmidler er vurdert til anskaffelseskost. Varige driftsmidler balanseføres og avskrives over driftsmidlets økonomiske levetid. Avskrivningsperioden for fast eiendom anskaffet etter 2009 er dekomponert i en del som gjelder råbygget og en del som gjelder faste tekniske installasjoner. Varige driftsmidler nedskrives til gjenvinnbart beløp ved verdifall som forventes ikke å være forbigående. Gjenvinnbart beløp er det høyeste av netto salgsverdi og verdi i bruk. Verdi i bruk er nåverdi av fremtidige kontantstrømmer knyttet til eiendelen. Nedskrivningen reverseres når grunnlaget for nedskrivningen ikke lenger er til stede.

KLASSIFISERING OG VURDERING AV OMLØPSMIDLER

Omløpsmidler og kortsiktig gjeld omfatter normalt poster som forfaller til betaling innen ett år etter balansedagen, samt poster som knytter seg til varekretsløpet. Omløpsmidler vurderes til laveste verdi av anskaffelseskost og virkelig verdi.

AKSJER I DATTERSELSKAP

Investeringer i datterselskap er vurdert etter kostmetoden ettersom konsernet samlet ikke overstiger grensen for små foretak.

FORDRINGER

Kundefordringer og andre fordringer oppføres til pålydende etter fradrag for avsetning til forventet tap. Avsetning til tap gjøres på grunnlag av en individuell vurdering av de enkelte fordringene.

Note 1 Lønnskostnader og ytelser, godtgjørelser til daglig leder, styret og revisor

LØNSKOSTNADER

	2023	2022
Lønninger	3 138 229	4 425 727
Arbeidsgiveravgift	685 864	1 022 866
Pensjonskostnader	116 244	0
Andre ytelser	83 132	229 624
Sum	4 023 469	5 678 216

Selskapet har i 2023 sysselsatt 10 årsverk.

PENSJONSFORPLIKTELSE

Selskapet er pliktig til å ha tjenestepensjonsordning etter lov om obligatorisk tjenestepensjon. Selskapets pensjonsordninger tilfredsstiller kravene i denne lov.



Note 2 Immaterielle eiendeler

	FoU	Patenter	Totalt
Anskaffelseskost 01.01.2023	6 637 330	23 549	6 660 879
Tilgang kjøpte immaterielle eiendeler	2 803 844	0	2 803 844
Anskaffelseskost 31.12.2023	9 441 174	23 549	9 464 723
Reverserte nedskrivninger 31.12	0	14 522	14 522
Bokført verdi 31.12.2023	9 441 174	9 027	9 450 201
Årets avskrivninger	0	4 710	4 710
Akk. av- og nedskrivninger 31.12.2023	0	4 710	4 710
Økonomisk levetid	5 år	5 år	
Avskrivningsplan	Lineær	Lineær	

Endring i avskrivningsplan

[Det skal opplyses om endring i avskrivningsplan, jf. rskl § 7-12.] FoU er under utvikling, derfor avskrives ikke.

Forskning og utvikling (FoU): Prosjektet tar sikte på å finne bærekraftige løsninger på plastforurensning og støtte overgangen til en sirkulær økonomi gjennom teknologiske innovasjoner.

Forventet ferdigstillelse: Prosjektet er 80 % fullført i 2023 og forventes å være ferdig innen utgangen av 2024.

Note 3 Skatt

Årets skattekostnad	2023	2022
Resultatført skatt på ordinært resultat:		
Betalbar skatt	0	0
Endring i utsatt skattefordel	0	0
Skattekostnad ordinært resultat	0	0
Skattepliktig inntekt:		
Resultat før skatt	-4 635 803	-6 445 363
Permanente forskjeller	-752 562	-631 047
Endring i midlertidige forskjeller	-14 433	0
Skattepliktig inntekt	-5 402 797	-7 076 410
Betalbar skatt i balansen:		
Betalbar skatt på årets resultat	0	0
Sum betalbar skatt i balansen	0	0



Skatteeffekten av midlertidige forskjeller og underskudd til fremføring som har gitt opphav til utsatt skatt og utsatte skattefordeler, spesifisert på typer av midlertidige forskjeller

	2023	2022	Endring
Varige driftsmidler	15 356	923	-14 433
Sum	15 356	923	-14 433
Akkumulert fremførbart underskudd	-19 287 059	-13 884 262	5 402 797
Inngår ikke i beregningen av utsatt skatt	19 271 703	11 719 173	-7 552 530
Grunnlag for utsatt skattefordel	0	-2 164 166	-2 164 166
Utsatt skattefordel (22 %)	0	-476 116	-476 116

I henhold til God regnskapsskikk for små foretak balanseføres ikke utsatt skattefordel.

Note 4 Egenkapital

	Egne Aksjer	Aksjekapital	Overkurs	Annen Innskutt egenkapital	Annen egenkapital	Sum egenkapital
Pr. 31.12.2022	-837	37 950	7 540 753	112 030	0	7 689 896
Årets resultat			-4 635 803			-4 635 803
Emisjon		938	3 281 020	0		3 281 958
Endring egne aksjer	547		1 324 451		0	1 324 997
Pr 31.12.2023	-290	38 888	7 510 421	112 030	0	7 661 049

Note 5 Datterselskap

Empower AS eier 100% av aksjene i Laniakea Plastic Collection AS AS, som gir Empower AS 100 % av stemmene i selskapet.

Note 6 Aksjonærer

AKSJEKAPITALEN I EMPOWER AS PR. 31.12 BESTÅR AV:

	Antall	Pålydende	Bokført
Ordinære aksjer	3 888 767	0,0	38 888
Sum	3 888 767		38 888

EIERSTRUKTUR

De største aksjonærene i % pr. 31.12 var:

	Ordinære	Eierandel	Stemmeandel
TWOWAY ENERGY VENTURES AS	899 175	23,1	23,3
GJERMUND BJAANES GARABA	407 858	10,5	10,6
INVESTORE FINANS AS	357 697	9,2	9,3
VGR AS	355 000	9,1	9,2
NESSET FILM AS	300 000	7,7	7,8



Erik Eliasson	200 000	5,1	5,2
Alta Nordic Power Holding Cy Ltd	172 414	4,4	4,5
THEFACTORY ANGELS V AS	158 227	4,1	4,1
KNUT LANDSVERK	154 100	4,0	4,0
S&j Private Equity	132 107	3,4	3,4
SANDVIKS INVESTERING AS	122 393	3,1	3,2
OBV VENTURE I AS	57 241	1,5	1,5
TYLDENHAUGLAND AS	50 000	1,3	1,3
Sancus Capital, Sgeic, S.a.u	48 770	1,3	1,3
Regen Cosmos Ecosystem Offshore Fee	45 000	1,2	1,2
Jessica Cao	43 750	1,1	1,1
VERDANE FOUNDATION AS	40 000	1,0	1,0
Sum >1% eierandel	3 543 732	91,1	91,8
Sum øvrige	345 035	8,9	8,2
Totalt antall aksjer	3 888 767	100,0	100,0

Note 7 Fortsatt drift

Selskapet har gått med underskudd i 2023, men har fortsatt en positiv egenkapital, primært grunnet gjeldskonvertering gjennomført i år. Selskapet arbeider aktivt med å tiltrekke nye investorer i 2024 for å sikre nødvendig kapitaltilførsel og videre drift. Til tross for økonomiske utfordringer i 2023 og første del av 2024, som har medført forsinkelser i betaling av regninger, forventes det at tilførsel av ny kapital, gjennomførte kraftige kutt i kostnader og fokus på kjernevirksomheten vil sikre videre drift. Årsregnskapet er derfor utarbeidet under forutsetning om fortsatt drift.

Note 8 Langsiktig gjeld

Gjeld som forfaller mer enn fem år etter regnskapsårets slutt

	2023	2022
Øvrig langsiktig gjeld	3 104 635	1 500 000
Sum	3 104 635	1 500 000

Selskapet skylder 1 500 000 til Innovasjon Norge AS. Lånet mot GDI: Tie-Break Venures LLC er gjort om til aksjekapital i 2024.



NØKKELTALL FOR SKATTEMELDING – 2023

EMPOWER AS



INNTÉKT & SKATT

Inntekter		Kostnader		Årsresultat	
6 424 199	-	11 060 001	=	-4 635 803	
Salgsinntekt	3 137 532	Lønnskostnad	4 023 469	± Midlertidige forskjeller	-14 433
Annen driftsinntekt	2 862 705	Varekostnad	946 537	± Permanente forskjeller	-752 562
Finansinntekt	423 961	Annen driftskostnad	5 975 392	± Skatt	0
		Finanskostnad	114 602	NÆRINGSINNTÉKT	
		Skattekostnad	0	=	-5 402 797

BETALBAR SKATT

NÆRINGSINNTÉKT	-5 402 797
- AVGITT KONSERNBIDRAG	0
+ MOTTATT KONSERNBIDRAG	0
- FREMFØRT UNDERSKUDD	0
+ JUSTERT INNTÉKT RENTEBEGRENSNING	0
= NETTO INNTÉKT	-5 402 797
BETALBAR SKATT (22%)	0

UTSATT SKATT

NETTO ENDRING MIDL. FORSKJELLER	-2 164 166
ENDRING UTSATT SKATT (22%)	-476 116
UNDERSKUDD TIL FREMFØRING	
FREMFØRT UNDERSKUDD FRA TIDLIGERE	13 884 262
ÅRETS UNDERSKUDD	5 402 797
UNDERSKUDD TIL FREMFØRING	19 287 059



FORMUE & EGENKAPITAL

Bruttoformue		Gjeld		Nettoformue
13 252 116	-	6 041 152	=	7 210 964

EIENDOM



0

INVESTERINGER



0

ANLEGGSMIDLER



9 399 462

BANK, KONTANTER,
VARELAGER & FORDRINGER

3 852 654

AKSJEVERDI

NETTOFORMUE	7 210 964
÷ ANTALL AKSJER (EKSKL. EGNE)	3 859 703
= VERDI PR. AKSJE	1,868

EGENKAPITAL

INNGÅENDE EGENKAPITAL	7 689 896
+ TILLEGG	4 606 955
- FRADRAG	4 635 803
= UTGÅENDE EGENKAPITAL	7 661 048





Klient Empower AS
Fødsels-/org.nr 920 572 553

Skattemelding 2023

Oppsummering

Navn	Beskrivelse	Verdi
Skattemelding		
Underskudd		5 402 797
Skattemessig underskudd (Samlet underskudd)		5 402 797
Konsernbidrag		
Sum samlet mottatt konsernbidrag/ avgitt konsernbidrag (netto)		0
Underskudd til fremføring		
Underskudd til fremføring per 01.01		13 884 262
Skattemessig underskudd (Samlet underskudd)		5 402 797
Næringsspesifikasjon		
Resultat og balanse		
Årsresultat		-4 635 803
Eiendeler		13 702 200
Gjeld og egenkapital		13 702 200
Beregnet næringsinntekt		
Årsresultat		-4 635 803
Skattemessig resultat		-5 402 797



Skattemelding

Navn	Beskrivelse	Verdi
Opplysning om skattesubjekt		
Er selskapet børsnotert eller heleid av et børsnotert selskap?	Nei	
Har selskapet mottatt eller overført skattefrie eiendeler eller forpliktelser?	Nei	
Har foretaket virksomhet med fast driftssted/ filial i utlandet?	Nei	
Skal selskapet rapportere opplysninger om ytelser mellom selskap og personlig aksjonær, deltaker eller nærstående til denne	Nei	
Er omfattet av finansskatt på lønn og overskudd	Nei	
Eierskap		
Har selskapet blitt del av et konsern i løpet av inntektsåret?	Nei	
Er fullt avviklet i inntektsåret	Nei	
Inntekt og underskudd		
Underskudd til fremføring		
Fremført underskudd fra tidligere år		13 884 262
Fremførbart underskudd i inntekt		19 287 059
Rest oppnådd underhåndsakkord og gjeldsettergivelse		0
Inntektsfradrag		
Underskudd		5 402 797
Inntekt før fradrag for eventuelt avgitt konsernbidrag		-5 402 797
Samlet inntekt		0
Samlet underskudd		5 402 797
Formue og gjeld		
Formuesobjekt		
Formuesobjekt uten verdsettingsrabatt	Driftsløsøre mv	9 399 462
Formuesobjekt uten verdsettingsrabatt	Innskudd i innen- og utenlandske banker	385 954
Formuesobjekt uten verdsettingsrabatt	Fordringer	3 466 700
Samlet verdi før eventuell verdsettingsrabatt		13 252 116
Samlet gjeld		6 041 152
Annen gjeld		6 041 152
Verdsetting av aksje		
Samlet verdi av aksjene bak selskapet		7 210 964
Spesifikasjon av skattefradrag for kostnader til forskning og utvikling		
Forskning og utviklingsprosjekt		
Prosjektnummer		340 739
Prosjektittel	Utvikling	
Prosjektperiode	01.01.2022 - 31.12.2023	
Prosjektstatus	31.12.2023, Søknad godkjent	
Godkjent skattefunnperiode	2022 - 2023	
Prosjektkategori	Utviklingsprosjekt	
Samlede kostnader i fjor		6 378 827
Kostnad		
Kostnad		3 995 728
Herav personalkostnad		2 382 568
Antall egne timer		2 383
Skattefradrag for kostnader til forskning og utvikling		
Netto skattefradrag før avkorting mot annen offentlig støtte		759 188
Skattefradrag per prosjekt		759 188
Er samarbeidsprosjekt	Nei	
Maestro Årsoppgjør	Empower AS	Side 2



Navn	Beskrivelse	Verdi
Annen offentlig støtte		
Virksomhetskategori	Liten bedrift	
Har omfattende spredning gjennom konferanser publikasjoner mv	Nei	
Samlede kostnader i hele prosjektperioden		10 374 555
Maksimal godkjent offentlig støtte som andel av totalkostnad	45	
Vurdering av økonomiske vanskeligheter	Var i økonomiske vanskeligheter på søknadstidspunktet: Nei	
Maksimalt godkjent bruttobeløp for offentlig støtte		4 668 550
Samlet total kostnad		3 995 728
Samlet skattefradrag		759 188
Gjelder beskatning på Svalbard	Nei	
Spesifikasjon av forhold relevante for beskatning		
Offentlig støtte		
Skatte- og avgiftsordning omfattet av offentlig støtte	Skattefunn	
Har utestående betalingskrav knyttet til ulovlig utdelt statsstøtte?	Nei	
Er liten eller mellomstor bedrift?	Nei	
Var i økonomiske vansker ved sist avlagt regnskapsår?	Nei	
Er i konsern?	Nei	
Har mottatt annen offentlig støtte?	Nei	



Næringsspesifikasjon

Navn	Beskrivelse	Verdi
Virksomhet		
Regnskapsplikttype	Full regnskapsplikt	
Regnskapsperiode	01.01.2023 - 31.12.2023	
Virksomhetstype	Øvrig selskap	
Regeltype for årsregnskap	Regnskapslovens regler for små foretak	

RESULTAT

Driftsinntekt

Salgsinntekt

3000 Salg og uttak med mva-plikt	397 079
3100 Salg og uttak med 0 prosent mva.	2 740 453

Annen driftsinntekt

3900 Andre driftsinntekter	2 862 705
Sum driftsinntekt	6 000 237

Driftskostnad

Varekostnad

4500 Innleid arbeidskraft	946 537
---------------------------	---------

Lønnskostnad

5000 Lønn og feriepenger med mer	3 138 229
5400 Arbeidsgiveravgift	685 864
5420 Opplysningspliktige pensjonskostnader	116 244
5900 Andre personalkostnader	83 132

Annen driftskostnad

6000 Avskrivning på varige driftsmidler	4 710
6300 Leie av lokaler	234 659
6400 Leie av maskiner, inventar og utstyr med mer	110 132
6500 Verktøy, inventar med mer som skal kostnadsføres direkte	390 877
6700 Regnskaps tjenester, rådgivning med mer	4 985 725
6995 Kontorrekvisita, elektronisk kommunikasjon, porto med mer	8 124
7155 Reise-, diett- og bilgodtgjørelser, med opplysningsplikt	11 758
7165 Reise- og diettkostnader, uten opplysningsplikt	123 454
7330 Salgs- og reklamekostnader	2 269
7490 Kontingenter	18 312
7500 Forsikringspremier	18 515
7700 Andre kostnader	66 658
7830 Tap på fordringer	200
Sum driftskostnad	10 945 399

Finansinntekt

8050 Annen renteinntekt	16 721
8060 Gevinst ved kursendring på valuta	133 847
8079 Andre finansinntekter	273 394
Sum finansinntekt	423 961

Finanskostnad

8150 Annen rentekostnad	51 762
8160 Tap ved kursendring på valuta	62 840
Sum finanskostnad	114 602
Årsresultat	-4 635 803

BALANSE

Anleggsmidler

Maestro Årsoppgjør	Empower AS	Side 4
--------------------	------------	--------



Navn	Beskrivelse	Verdi		
Balanseverdi for anleggsmidler				
1000 Utvikling		9 397 872		
1020 Varige konsesjoner, patenter, lisenser, rettigheter med mer		9 027		
1080 Goodwill		7 920		
1313 Investeringer i andre datter- og konsernselskap		100 000		
1331 Investeringer i tilknyttede selskap med deltakerfastsetting		1		
Sum balanseverdi for anleggsmidler		9 514 820		
Omløpsmidler				
Balanseverdi for omløpsmidler				
1500 Kundefordringer		1 353 855		
1530 Oppjente ikke fakturerte driftsinntekter		95 656		
1565 Kortsiktige fordringer mot personlig eier, styremedlem o.l.		-2 662		
1570 Andre kortsiktige krav/fordringer		2 019 851		
1880 Andre finansielle instrumenter		334 727		
1920 Bankinnskudd		385 954		
Sum balanseverdi for omløpsmidler		4 187 381		
Sum balanseverdi for eiendeler		13 702 200		
Gjeld og egenkapital				
Egenkapital				
2000 Aksjekapital/Egenkapital andre foretak		38 888		
2010 Egne aksjer		291		
2020 Overkurs		7 510 421		
2030 Annen innskutt egenkapital		112 030		
Sum egenkapital		7 661 048		
Langsiktig gjeld				
2290 Annen langsiktig gjeld		3 104 635		
Sum langsiktig gjeld		3 104 635		
Kortsiktig gjeld				
2400 Gjeld til leverandører		991 467		
2600 Skattetrekk og andre trekk		182 946		
2770 Skyldig arbeidsgiveravgift		185 905		
2900 Forskudd fra kunder		212 355		
2910 Gjeld til ansatte og personlige eiere		128 738		
2949 Skyldig lønn og feriepenger med mer		824 555		
2990 Annen kortsiktig gjeld		410 551		
Sum kortsiktig gjeld		2 936 517		
Sum balanseverdi for gjeld og egenkapital		13 702 200		
Forskjell mellom regnskapsmessig og skattemessig verdi				
Permanente forskjeller				
0610 Ikke fradragsberettigede kostnader (representasjon, kontingenter, gaver, andre)		6 626		
0879 Skattemessig tilbakeføring av FOU-fradrag		759 188		
Midlertidige forskjeller				
Navn og beskrivelse	RM	SM	RM i fjor	SM i fjor
101 Driftsmidler (materielle og immaterielle) og goodwill	9 414 819	9 399 462	6 652 382	6 651 459
140 Kundefordringer	1 449 510	1 449 510	2 293 670	2 293 670
141 Andre fordringer (også langsiktige)	898 031	898 031	925 244	925 244
Beregnet næringsinntekt				
Maestro Årsoppgjør	Empower AS			Side 5



Navn og beskrivelse	RM	SM	RM i fjor	SM i fjor
---------------------	----	----	-----------	-----------

Fordelt beregnet næringsinntekt for upersonlig skattepliktig

Navn	Beskrivelse	Verdi
Kommune	Oslo	
Fordelt skattemessig resultat		-5 402 797
Fordelt skattemessig resultat etter korreksjon		-5 402 797
Skattemessig resultat		-5 402 797

Spesifikasjon av anleggsmiddel

Lineært avskrevet anleggsmiddel

Kjennemerke for driftsmiddelet	1	
Beskrivelse	Patent	
Forventet total levetid i antall måneder	60 måneder	
Dato for anskaffelse	02.01.2020	
Inngående verdi 1. januar		14 129
Anskaffelseskostnad for driftsmiddel		23 549
Grunnlag for avskrivning eller inntektsføring		14 129
Lineær avskrivning		4 710
Utgående verdi 31. desember		9 419

Lineært avskrevet anleggsmiddel

Kjennemerke for driftsmiddelet	2	
Beskrivelse	FOU	
Forventet total levetid i antall måneder	60 måneder	
Dato for anskaffelse	02.01.2021	
Inngående verdi 1. januar		43 303
Anskaffelseskostnad for driftsmiddel		72 171
Grunnlag for avskrivning eller inntektsføring		43 303
Lineær avskrivning		14 434
Utgående verdi 31. desember		28 869

Lineært avskrevet anleggsmiddel

Kjennemerke for driftsmiddelet	3	
Beskrivelse	FoU, egentutviklet 2021	
Forventet total levetid i antall måneder	60 måneder	
Dato for anskaffelse	02.01.2021	
Inngående verdi 1. januar		3 826 788
Anskaffelseskostnad for driftsmiddel		3 826 788
Grunnlag for avskrivning eller inntektsføring		3 826 788
Lineær avskrivning		0
Utgående verdi 31. desember		3 826 788

Lineært avskrevet anleggsmiddel

Kjennemerke for driftsmiddelet	4	
Beskrivelse	FoU, egentutviklet 22	
Forventet total levetid i antall måneder	60 måneder	
Dato for anskaffelse	02.01.2022	
Inngående verdi 1. januar		2 767 239
Anskaffelseskostnad for driftsmiddel		2 767 239
Grunnlag for avskrivning eller inntektsføring		2 767 239
Lineær avskrivning		0
Utgående verdi 31. desember		2 767 239

Lineært avskrevet anleggsmiddel

Kjennemerke for driftsmiddelet	5	
Beskrivelse	FoU, Egenutvikling 2023	
Forventet total levetid i antall måneder	60 måneder	
Dato for anskaffelse	01.07.2023	
Påkostning		2 767 146
Anskaffelseskostnad for driftsmiddel		2 767 146
Grunnlag for avskrivning eller inntektsføring		2 767 146
Lineær avskrivning		

Maestro Årsoppgjør

Empower AS

Side 6



Navn	Beskrivelse	Verdi
		0
Utgående verdi 31. desember		2 767 147
Spesifikasjon ved beregning av rentefradragsramme		
Tillegg for skattemessig avskrivning		19 143
Spesifikasjon av omløpsmiddel		
Spesifikasjon av skattemessig verdi på fordring		
Kundefordring og ikke fakturert driftsinntekt		1 449 510
Skattemessig verdi av kundefordringer		1 449 510
Annen fordring		898 031
Sum skattemessig verdi på fordring		2 347 542
Egenkapitalavstemming		
Egenkapital pr 31.12. i fjor		7 689 896
Egenkapitalendring		
Kontantinnskudd		4 606 955
Årets underskudd		4 635 803
Sum tillegg til inngående egenkapital		4 606 955
Sum fradrag fra inngående egenkapital		4 635 803
Egenkapital pr 31.12.		7 661 048
Andre forhold		
Lønns- og pensjonskostnader		
Lønns og pensjonskostnad		
Kontonummer	5000	
Kontonavn	Lønn til ansatte	
Kostnadsført og registrert lønnsopplysningspliktig ytelse		4 250 551
Arbeidsgiveravgiftspliktig ytelse		4 250 551
Samlede opplysningspliktige ytelser		4 250 551
Lønns og pensjonskostnad		
Kontonummer	5020	
Kontonavn	Feriepenger	
Kostnadsført og registrert lønnsopplysningspliktig ytelse		510 066
Tillegg for kostnadsført lønn med mer tidligere år, som er utbetalt forrige år		758 288
Fradrag for påløpt, ikke forfalt lønn med mer, forrige år som ikke er innrapportert		488 846
Arbeidsgiveravgiftspliktig ytelse		779 508
Samlede opplysningspliktige ytelser		779 508
Lønns og pensjonskostnad		
Kontonummer	5510	
Kontonavn	Trekkpliktig del av reise	
Kostnadsført og registrert lønnsopplysningspliktig ytelse		5 488
Arbeidsgiveravgiftspliktig ytelse		5 488
Samlede opplysningspliktige ytelser		5 488
Lønns og pensjonskostnad		
Kontonummer	7150	
Kontonavn	Diettkostnad, oppgavepliktig	
Kostnadsført og registrert lønnsopplysningspliktig ytelse		7 430
Samlede opplysningspliktige ytelser		7 430
Lønns og pensjonskostnad		
Kontonummer	5000	
Kontonavn	Ekstra aga	
Kostnadsført og registrert lønnsopplysningspliktig ytelse		97 179
Arbeidsgiveravgiftspliktig ytelse		97 179
Maestro Årsoppgjør	Empower AS	Side 7



Navn	Beskrivelse	Verdi
Samlede opplysningspliktige ytelser		97 179
Lønns og pensjonskostnad		
Kontonummer	5420	
Kontonavn	Innberetningspliktig pensjonskostnad	
Årets innbetaling av arbeidsgiveravgiftspliktig tilskudd og premie til pensjonsordning		63 715
Samlede opplysningspliktige ytelser		5 140 156
Samlede arbeidsgiveravgiftspliktige ytelser		5 196 441



Klient Empower AS
Fødsels-/org.nr 920 572 553

Tax notice 2023

Summary

Name	Description	Value
Tax return		
Loss		5 402 797
Tax deficit (Total deficit)		5 402 797
Group contribution		
Total total group contribution received/ group contribution paid (net)		0
Loss for carryover		
Loss to be carried forward as of 01.01		13 884 262
Tax loss (Total loss)		5 402 797
Business information		
Result and balance		
Annual result		-4 635 803
Assets		13 702 200
Debt and equity		13 702 200
Estimated business income		
Annual result		-4 635 803
Tax-related result		-5 402 797



Tax return

Name	Description	Value
Information about the taxable entity		
Is the company listed or wholly owned by a listed company?	No	
Has the company received or transferred tax-free assets or liabilities?	No	
Does the enterprise carry out activity with a permanent establishment/ branch outside of Norway?	No	
Does the company have to report information about payments between the company and a personal shareholder, participant, or a related party of this person	No	
Subject to financial activity tax on salary and profits	No	
Ownership		
Has the company become part of a group during the income year?	No	
Has been fully dissolved in the income year	No	
Income and loss		
Loss to carry forward		
Loss carried forward from previous years		13 884 262
Loss to carry forward against income		19 287 059
Remaining obtained voluntary composition and debt waivers		0
Income deduction		
Income deduction for losses		5 402 797
Income before deductions for any ceded group contributions		-5 402 797
Total income		0
Total deficit		5 402 797
Wealth and debt		
Asset		
Asset without valuation discount	Operating assets	9 399 462
Asset without valuation discount	Domestic and foreign deposits	385 954
Asset without valuation discount	Receivables	3 466 700
Total value before any valuation discount		13 252 116
Total debt		6 041 152
Other debt		6 041 152
Valuation of shares		
Total value of the company's share capital		7 210 964
Tax deduction for expenses relating to research and development		
Research and development project		
Project number		340 739
Project title	Utvikling	
Project period	01.01.2022 - 31.12.2023	
Project status	31.12.2023, Application approved	
Approved skattefun period	2022 - 2023	
Project category	Development project	
Total expenses from last year		6 378 827
Expense		
Expense		3 995 728
Of which personnel expenses		2 382 568
Number of own hours		2 383
Tax deduction for expenses relating to research and development		
Net tax deduction for reduction against other state aid		759 188
Tax deduction for project		759 188
A collaborative project	No	
Maestro Årsoppgjør	Empower AS	Side 2



Name	Description	Value
Other state aid		
Activity category	Small business	
Has extensive distribution through conferences, publications, etc.	No	
Overall expenses in the entire project period		10 374 555
Maximum approved state aid as share of the total expenses	45	
Assessment of financial difficulties	Was in financial difficulties at the time of application:	
	No	
Maximum approved gross amount for public support		4 668 550
Overall total expenses		3 995 728
Total tax deductions		759 188
Applies to taxation on Svalbard	No	
Specification of matters that are relevant for taxation		
Government aid		
Tax scheme that is considered government aid	SkatteFUNN	
Has unpaid claim related to unlawfully received state aid	No	
Part of a small or medium-sized enterprise	No	
In financial difficulties at the previous reported accounting year	No	
Part of a group	No	
Has received other government aid	No	



Business information

Name	Description	Value
Business		
Accounting obligation type	Full accounting obligation	
Accounting period	01.01.2023 - 31.12.2023	
Enterprise type	Other company	
Rule type for annual accounts	The provisions of the Accounting Act for small businesses	

Income statement

Operating revenue

Revenue from sales

3000 Sales and withdrawals subject to VAT	397 079
3100 Sales and withdrawals with zero rate VAT	2 740 453

Other operational income

3900 Other operating revenues	2 862 705
Total operating revenue	6 000 237

Operating expense

Cost of goods

4500 Hired labour	946 537
-------------------	---------

Salaries and payroll costs

5000 Salary and holiday pay, etc.	3 138 229
5400 Employer's national insurance contributions	685 864
5420 Pension costs subject to a reporting obligation	116 244
5900 Other personnel costs	83 132

Other operating expense

6000 Depreciation of fixed assets	4 710
6300 Rental of premises	234 659
6400 Rental of machines, fixtures and fittings, etc.	110 132
6500 Tools, fixtures and fittings etc. for direct expense deduction	390 877
6700 Accountancy and consultancy services, etc.	4 985 725
6995 Office equipment, electronic communication, postage, etc.	8 124
7155 Travel, subsistence and car allowances carrying a reporting obligation	11 758
7165 Travel and subsistence expenses, not subject to a reporting obligation	123 454
7330 Marketing costs	2 269
7490 Membership fees	18 312
7500 Insurance premiums	18 515
7700 Other costs	66 658
7830 Losses on receivables	200
Total operating expense	10 945 399

Financial income

8050 Other interest income	16 721
8060 Gains on fluctuations of currency exchange rates	133 847
8079 Other financial income	273 394
Total financial income	423 961

Financial expenses

8150 Other interest expenses	51 762
8160 Losses from currency fluctuations	62 840
Total financial expense	114 602
Annual result	-4 635 803

Balance sheet

Maestro Årsoppgjør

Empower AS

Side 4



Name	Description	Value
Non-current assets		
Book value for non-current assets		
1000	Development	9 397 872
1020	Long-term concessions, patents, licenses, rights, etc.	9 027
1080	Goodwill	7 920
1313	Investments in other subsidiaries and companies in a group	100 000
1331	Investments in associated companies assessed as a partnership	1
Total book value for non-current assets		9 514 820
Current assets		
Book value for current assets		
1500	Accounts receivable	1 353 855
1530	Earned, non-invoiced operating revenues	95 656
1565	Current receivables concerning personal owners/board members, etc.	-2 662
1570	Other current claims/receivables	2 019 851
1880	Other financial instruments	334 727
1920	Bank deposits	385 954
Total book value for current assets		4 187 381
Total book value of assets		13 702 200
Liabilities and equity		
Equity		
2000	Share capital/Equity other enterprises	38 888
2010	Own shares	291
2020	Premium	7 510 421
2030	Other contributed equity	112 030
Total equity		7 661 048
Long-term debt		
2290	Other long-term debt	3 104 635
Total long-term debt		3 104 635
Short-term debt		
2400	Debt to suppliers	991 467
2600	Deducted tax and other deductions	182 946
2770	Unpaid employer's national insurance contributions	185 905
2900	Advances from customers	212 355
2910	Debt to employees and personal owners	128 738
2949	Unpaid salary and holiday pay, etc.	824 555
2990	Other short-term debt	410 551
Total short-term debt		2 936 517
Total book value of liabilities and equity		13 702 200
Difference between accounting and tax value		
Permanent differences		
0610	Non-deductible expenses (representation, membership fees, gifts/donations, other)	6 626
0879	Taxable value of reversal R&D-deduction	759 188

Temporary differences

Name and description	AV	TV	AV prev.	TV prev.
101 Fixed assets (material and intangible) and goodwill	9 414 819	9 399 462	6 652 382	6 651 459
140 Customer receivables	1 449 510	1 449 510	2 293 670	2 293 670
141 Other receivables (long term included)				
Maestro Årsoppgjør		Empower AS		Side 5



Name and description	AV	TV	AV prev.	TV prev.
	898 031	898 031	925 244	925 244

Calculated business income

Calculated business income for a non-personal taxpayer

Name	Description	Value
Municipality	Oslo	
Allocated tax profit/loss		-5 402 797
Allocated tax profit/loss after correction		-5 402 797
Tax result		-5 402 797

Specification of fixed asset

Straight-line depreciation of fixed assets

Identifier of the fixed asset	1	
Description	Patent	
Life expectancy in months	60 måneder	
Acquisition date	02.01.2020	
Input value 1 January		14 129
Acquisition costs for the fixed asset		23 549
Basis for depreciation or income recognition		14 129
Straight-line depreciation		4 710
Output value 31 December		9 419

Straight-line depreciation of fixed assets

Identifier of the fixed asset	2	
Description	FOU	
Life expectancy in months	60 måneder	
Acquisition date	02.01.2021	
Input value 1 January		43 303
Acquisition costs for the fixed asset		72 171
Basis for depreciation or income recognition		43 303
Straight-line depreciation		14 434
Output value 31 December		28 869

Straight-line depreciation of fixed assets

Identifier of the fixed asset	3	
Description	FoU, egentutviklet 2021	
Life expectancy in months	60 måneder	
Acquisition date	02.01.2021	
Input value 1 January		3 826 788
Acquisition costs for the fixed asset		3 826 788
Basis for depreciation or income recognition		3 826 788
Straight-line depreciation		0
Output value 31 December		3 826 788

Straight-line depreciation of fixed assets

Identifier of the fixed asset	4	
Description	FoU, egentutviklet 22	
Life expectancy in months	60 måneder	
Acquisition date	02.01.2022	
Input value 1 January		2 767 239
Acquisition costs for the fixed asset		2 767 239
Basis for depreciation or income recognition		2 767 239
Straight-line depreciation		0
Output value 31 December		2 767 239

Straight-line depreciation of fixed assets

Identifier of the fixed asset	5	
Description	FoU, Egenutklng 2023	
Life expectancy in months	60 måneder	
Acquisition date	01.07.2023	
Maestro Årsoppgjør	Empower AS	Side 6



Name	Description	Value
Improvements		2 767 146
Acquisition costs for the fixed asset		2 767 146
Basis for depreciation or income recognition		2 767 146
Straight-line depreciation		0
Output value 31 December		2 767 147
Specification of calculation of interest deduction limitation		
Addition for tax-related depreciation		19 143
Specification of current assets		
Specification of tax value of receivables		
Accounts receivable and non-invoiced operating revenue		1 449 510
Taxable value of accounts receivable		1 449 510
Other receivables		898 031
Total tax value of receivables		2 347 542
Equity reconciliation		
Equity as at 31 December last year		7 689 896
Equity change		
Cash deposits		4 606 955
Loss for the year		4 635 803
Total addition to input equity		4 606 955
Total deduction for input equity		4 635 803
Equity as at 31 December		7 661 048
Other circumstances		
Specification of salary and pension costs		
Salary and pension costs		
Account number	5000	
Account name	Lønn til ansatte	
Expensed and registered benefits subject to be included on the payroll statement		4 250 551
Benefit subject to employer's national insurance contributions		4 250 551
Total benefits subject to be included on the payroll statement		4 250 551
Salary and pension costs		
Account number	5020	
Account name	Feriepenger	
Expensed and registered benefits subject to be included on the payroll statement		510 066
Addition for expensed salary, etc. in previous years that is paid out in the previous year		758 288
Deductions for accrued, not overdue salary, etc. in the previous year that have not been reported		488 846
Benefit subject to employer's national insurance contributions		779 508
Total benefits subject to be included on the payroll statement		779 508
Salary and pension costs		
Account number	5510	
Account name	Trekkpliktig del av reise	
Expensed and registered benefits subject to be included on the payroll statement		5 488
Benefit subject to employer's national insurance contributions		5 488
Total benefits subject to be included on the payroll statement		5 488
Salary and pension costs		
Account number	7150	
Maestro Årsoppgjør	Empower AS	Side 7



Name	Description	Value
Account name	Diettkostnad, oppgavepliktig	
Expensed and registered benefits subject to be included on the payroll statement		7 430
Total benefits subject to be included on the payroll statement		7 430
Salary and pension costs		
Account number	5000	
Account name	Ekstra aga	
Expensed and registered benefits subject to be included on the payroll statement		97 179
Benefit subject to employer's national insurance contributions		97 179
Total benefits subject to be included on the payroll statement		97 179
Salary and pension costs		
Account number	5420	
Account name	Innberetningspliktig pensjonskostnad	
The year's payment of employer's national insurance contributions and premiums for pension schemes		63 715
Total benefits subject to be included on the payroll statement		5 140 156
Total benefit subject to employer's national insurance contributions		5 196 441



Diverse opplysninger 2023

Spesifikasjonsutskrift

Klient Empower AS
Fødsels-/org.nr 920 572 553

Beskrivelse

Selskapet

Er selskapet børsnotert eller heleid av et børsnotert selskap? Nei
Har selskapet mottatt eller overført skattefrie eiendeler eller forpliktelser? Nei
Er selskapet aviklet under inntektsåret? Nei

Eierforhold

Har selskapet blitt del av et konsern i løpet av inntektsåret? Nei
Eventuell konsernspiss ved utgang av inntektsåret
Eventuell konsernspiss ved utgang av forrige inntektsår
Norsk konsernspiss

Restrukturering

Har foretaket gjennomført endring i foretaksstruktur i inntektsåret? Nei

Utenlandsforhold

Har selskapet virksomhet med fast driftssted i andre land? Nei
Ble selskapet omorganisert over landegrensene i inntektsåret? Nei
Utenlandsk eier, som enten direkte eller indirekte har kontroll over selskapet
Hvis selskapet en del av et konsern som skal levere land-for-land-rapportering, velg foretak:
Har selskapet filialer i utlandet? Nei

Annet

Er selskapet omfattet av finansskatt på lønn og overskudd? Nei



Offentlig støtte 2023

Spesifikasjonsutskrift

Klient Empower AS
Fødsels-/org.nr 920 572 553

Støtteordning	Aktuell
Fritak for NOX-avgift i henhold til miljøavtale mellom bedrifter og den norske stat	Nei
Gunstige avskrivingsregler for elvarebiler	Nei
Fritak for eller redusert Co2-avgift på mineralolje og bensin som leveres til bruk som gir kvotepliktige utslipp etter k	Nei
Fritak for Co2-avgift på gass til bruk som gir kvotepliktige utslipp etter Klimakvoteloven	Nei
Gunstige avskrivingsregler for LNG-anlegget (Snøhvit på Melkøya)	Nei
Mva-fritak for leasing av elbiler	Nei
Mva-fritak for omsetning av elbiler	Nei
Rederiskatteordningen	Nei
Redusert elavgift til produksjon eller omforming av energiprodukt	Nei
Redusert elavgift for fjernvarmeprodusenter	Nei
Redusert elavgift for industrien	Nei
Redusert elavgift i tiltakssonen	Nei
Redusert elavgift til skip i næring	Nei
Regionalt differensiert arbeidsgiveravgift	Nei
Skattefunn	Ja
Skatteincentivordning for langsiktige investeringer i oppstartsselskap	Nei
Gunstige avskrivingsregler for vindkraft	Nei
Opsjon i arbeidsforhold i selskap i oppstarts- og vekstfasen	Nei
Mva-fritak for kjøretøy som bare bruker elektrisitet til framdrift, og hvor elektrisiteten er produsert i brenselceller (hy	Nei

Andre valg	
Omfattes foretaket av definisjonen SMB?	Nei
Har foretaket et utestående betalingskrav tilknyttet ulovlig utdelt statsstøtte?	Nei
Var selskapet i økonomiske vansker ved sist avlagt regnskapsår, 2022	Nei
Er selskapet i et konsern?	Nei
Har selskapet mottatt annen offentlig støtte?	Nei



Resultat 2023

Spesifikasjonsutskrift

Klient Empower AS
Fødsels-/org.nr 920 572 553

Nr	Betegnelse	I år	I fjor
Salgsinntekt			
3000	Salg og uttak med mva-plikt	397 079	91 458
3100	Salg og uttak med 0 prosent mva.	2 740 453	958 235
3200	Salg og uttak utenfor mva-loven	0	-15 663
Sum salgsinntekt		3 137 532	1 034 029
Annen driftsinntekt			
3900	Andre driftsinntekter	2 862 705	3 800 811
Sum annen driftsinntekt		2 862 705	3 800 811
Sum driftsinntekt		6 000 237	4 834 840
Varekostnad			
4500	Innleid arbeidskraft	946 537	1 077 113
Sum varekostnad		946 537	1 077 113
Lønnskostnad			
5000	Lønn og feriepenger med mer	3 138 229	4 425 727
5400	Arbeidsgiveravgift	685 864	1 022 866
5420	Opplysningspliktige pensjonskostnader	116 244	0
5900	Andre personalkostnader	83 132	229 624
Sum lønnskostnad		4 023 469	5 678 216
Annen driftskostnad			
6000	Avskrivning på varige driftsmidler	4 710	19 144
6100	Frakt- og transportkostnader ved salg	0	4 038
6300	Leie av lokaler	234 659	168 194
6400	Leie av maskiner, inventar og utstyr med mer	110 132	27 264
6500	Verktøy, inventar med mer som skal kostnadsføres direkte	390 877	636 786
6700	Regnskapstjenester, rådgivning med mer	4 985 725	2 854 151
6995	Kontorrekvisita, elektronisk kommunikasjon, porto med mer	8 124	28 516
7155	Reise-, diett- og bilgodtgjørelser, med opplysningsplikt	11 758	23 860
7165	Reise- og diettkostnader, uten opplysningsplikt	123 454	444 190
7330	Salgs- og reklamekostnader	2 269	27 357
7370	Representasjonskostnader	0	15 189
7490	Kontingenter	18 312	14 122
7500	Forsikringspremier	18 515	4 360
7600	Lisenser, patenter og royalties	0	31 806
7700	Andre kostnader	66 658	132 238
7830	Tap på fordringer	200	0
Sum annen driftskostnad		5 975 392	4 431 214
Sum driftskostnad		10 945 399	11 186 544
Driftsresultat		-4 945 162	-6 351 704
Finansinntekt			
8050	Annen renteinntekt	16 721	3 268
8060	Gevinst ved kursendring på valuta	133 847	161 246
8079	Andre finansinntekter	273 394	1 007
Sum finansinntekt		423 961	165 520
Finanskostnad			
8150	Annen rentekostnad	51 762	1 357
8160	Tap ved kursendring på valuta	62 840	257 823



Sum finanskostnad	114 602	259 180
Resultat før skattekostnad	-4 635 803	-6 445 363
Årsresultat	-4 635 803	-6 445 363



Midlertidige forskjeller 2023

Spesifikasjonsutskrift

Klient Empower AS
Fødsels-/org.nr 920 572 553

Betegnelse	I fjor	I år	Endring
Driftsmidler og goodwill			
Regnskapsmessig verdi på driftsmidler	6 652 382	9 414 819	
Skattemessig verdi på driftsmidler	6 651 459	9 399 462	
Forskjeller / endring i forskjeller	923	15 356	-14 433
Utestående kundefordringer			
Regnskapsmessig verdi på kundefordringer	2 293 670	1 449 510	
Skattemessig verdi på kundefordringer	2 293 670	1 449 510	
Forskjeller / endring i forskjeller	0	0	0
Utestående andre fordringer			
Regnskapsmessig verdi på andre fordringer	925 244	898 031	
Skattemessig verdi på andre fordringer	925 244	898 031	
Forskjeller / endring i forskjeller	0	0	0
Sum endring i forskjeller fra postene ovenfor			-14 433
Akkumulert fremførbart skattemessig underskudd			
Fremførbart skattemessig underskudd	13 884 262	19 287 059	
Omrignet ubenyttet kreditfradrag til fremføring	0	0	
Avskåret rentefradrag til fremføring	0	0	
Andre forskjeller	0	0	
Sum forskjeller- grunnlag for utsatt skatt/utsatt skattefordel			
Sum positive forskjeller	923	15 356	
Sum negative forskjeller	13 884 262	19 287 059	
Sum forskjeller som ikke inngår i beregning av utsatt skatt/skattefordel	-11 719 173	-19 271 703	
Grunnlag for beregning av utsatt skatt/skattefordel	-2 164 166	0	



Permanente forskjeller 2023

Spesifikasjonsutskrift

Klient Empower AS
Fødsels-/org.nr 920 572 553

Nr	Betegnelse	I år
Tilbakeføringer av inntekter og kostnader fra resultatregnskapet		
0610	Ikke fradragsberettigede kostnader (representasjon, kontingenter, gaver, andre)	6 626
Tilbakeføringer av inntekter og kostnader fra resultatregnskapet: Sum		6 626
Sum tillegg i næringsinntekt		6 626
Tilbakeføring av inntekter og kostnader fra resultatregnskapet		
0821	Renteinntekt på tilbakebetalt skatt	0
Tilbakeføring av inntekter og kostnader fra resultatregnskapet: Sum		0
Andre fradrag		
0879	Skattemessig tilbakeføring av FOU-fradrag	759 188
Andre fradrag: Sum		759 188
Sum fradrag i næringsinntekt		759 188



Skattepliktig inntekt 2023

Spesifikasjonsutskrift

Klient Empower AS
Fødsels-/org.nr 920 572 553

Betegnelse	I år
Beregnet næringsinntekt	
Årsresultat	-4 635 803
Sum tillegg i næringsinntekt	6 626
Sum fradrag i næringsinntekt	759 188
Sum endring i midlertidige forskjeller	-14 433
Næringsinntekt/-underskudd	-5 402 797
Inntekt og underskudd	
Mottatt konsemsbidrag	0
Årets anvendelse av fremført underskudd fra tidligere år	0
Avgitt konsemsbidrag	0
Justering av inntekt overført fra Begrensning av rentefradrag	0
Tilbakeført underskudd	0
Netto underskudd	-5 402 797
Oversikt over underskudd til fremføring	
Fremført underskudd fra tidligere år	13 884 262
Oppnådd underhåndsakord og gjeldsettergivelse	0
Andel av underhåndsakord og gjeldsettergivelse motregnet fremført underkudd fra tidligere år	0
Rest oppnådd underhåndsakord og gjeldsettergivelse	0
Rest fremført underskudd fra tidligere år	13 884 262
Årets anvendelse av fremført underskudd fra tidligere år	0
Årets underskudd	5 402 797
Rest underhåndsakord og gjeldsettergivelse motregnet mot årets underskudd	0
Sum underskudd til fremføring	19 287 059



Balanse 2023

Spesifikasjonsutskrift

Klient Empower AS
Fødsels-/org.nr 920 572 553

Nr	Betegnelse	I år	I fjor
Anleggsmidler			
1000	Utvikling	9 397 872	6 637 330
1020	Varige konsesjoner, patenter, lisenser, rettigheter med mer	9 027	13 737
1080	Goodwill	7 920	1 316
1313	Investeringer i andre datter- og konsernselskap	100 000	100 000
1331	Investeringer i tilknyttede selskap med deltakerfastsetting	1	1
Sum anleggsmidler		9 514 820	6 752 383
Omløpsmidler			
1500	Kundefordringer	1 353 855	1 084 779
1530	Oppgjente ikke fakturerte driftsinntekter	95 656	1 208 891
1565	Kortsiktige fordringer mot personlig eier, styremedlem o.l.	-2 662	-2 662
1570	Andre kortsiktige krav/fordringer	2 019 851	1 685 310
1880	Andre finansielle instrumenter	334 727	62 204
1920	Bankinnskudd	385 954	834 463
Sum omløpsmidler		4 187 381	4 872 985
Sum eiendeler		13 702 200	11 625 368
Egenkapital			
2000	Aksjekapital/Egenkapital andre foretak	38 888	37 950
2010	Egne aksjer	291	837
2020	Overkurs	7 510 421	7 540 753
2030	Annen innskutt egenkapital	112 030	112 030
Sum egenkapital		7 661 048	7 689 896
Langsiktig gjeld			
2290	Annen langsiktig gjeld	3 104 635	1 500 000
Sum langsiktig gjeld		3 104 635	1 500 000
Kortsiktig gjeld			
2400	Gjeld til leverandører	991 467	720 782
2600	Skattetrekk og andre trekk	182 946	364 340
2770	Skyldig arbeidsgiveravgift	185 905	326 972
2900	Forskudd fra kunder	212 355	283 394
2910	Gjeld til ansatte og personlige eiere	128 738	-176 726
2949	Skyldig lønn og feriepenger med mer	824 555	769 748
2990	Annen kortsiktig gjeld	410 551	146 962
Sum kortsiktig gjeld		2 936 517	2 435 472
Egenkapital og gjeld		13 702 200	11 625 368



Varelager 2023

Spesifikasjonsutskrift

Klient Empower AS
Fødsels-/org.nr 920 572 553

Betegnelse	I år	I fjor
Regnskapsmessig verdi		
Råvarer og innkjøpte halvfabrikata	0	0
Varer under tilvirkning	0	0
Ferdigtilvirkede varer	0	0
Innkjøpte varer for videresalg	0	0
Buskap	0	0
Selvproduserte varer benyttet i egen produksjon	0	0
Regnskapsmessig verdi: Sum	0	0
Skattemessig verdi		
Råvarer og innkjøpte halvfabrikata	0	0
Varer under tilvirkning	0	0
Ferdigtilvirkede varer	0	0
Innkjøpte varer for videresalg	0	0
Buskap	0	0
Selvproduserte varer benyttet i egen produksjon	0	0
Skattemessig verdi: Sum	0	0



Fordringer 2023

Spesifikasjonsutskrift

Klient Empower AS
Fødsels-/org.nr 920 572 553

Betegnelse	I år	I fjor
Skattemessige fordringer		
Kundefordringer og ikke fakturert driftsinntekter pr 31.12	1 449 510	2 293 670
Skattemessig nedskrivning på kundefordringer	0	0
Skattemessig verdi på kundefordringer	1 449 510	2 293 670
Andre fordringer i valuta	0	0
Andre fordringer i valuta, ikke skm formue	0	0
Andre fordringer, ikke skm formue	0	0
Andre fordringer	898 031	925 244
Sum skattemessig verdi på fordringer	2 347 542	3 218 914



Egenkapitalavstemming 2023

Spesifikasjonsutskrift

Klient Empower AS
Fødsels-/org.nr 920 572 553

Betegnelse	I år
Inngående egenkapital	7 689 896
Tillegg	
Kontantinnskudd	4 606 955
Tillegg: Sum	4 606 955
Fradrag	
Årets underskudd	4 635 803
Fradrag: Sum	4 635 803
Sum netto negative prinsippendringer	0
Utgående egenkapital	7 661 048



Formue 2023

Spesifikasjonsutskrift

Klient Empower AS
Fødsels-/org.nr 920 572 553

Betegnelse	I år	I fjor
Anleggsmidler		
Driftsløsøre mv	9 399 462	6 696 383
Bankinnskudd, kontanter, varelager og fordringer		
Innskudd i innen- og utenlandske banker	385 954	896 667
Fordringer	3 466 700	3 268 264
Sum bruttoformue	13 252 116	10 861 314
Gjeld		
Annen gjeld	6 041 152	3 938 134
Sum gjeld	6 041 152	3 938 134
Sum nettoformue	7 210 964	6 923 180

Betegnelse	I år	I fjor
Kun beregning		
Total antall aksjer	3 888 767	
Egne aksjer	29 064	
Total antall aksjer eksklusive egne aksjer	3 859 703	
Aksjeverdi per aksje	1,868	
Samlet verdi bak aksjene i selskapet	7 210 964	6 923 180



Grupperte saldoskjema

Klient Empower AS
Fødsels-/org.nr 920 572 553

Side 1

Empower AS

Maestro Årsoppgjør



Skattemessig lineær avskrivning

Spesifikasjonsutskrift

Klient Empower AS
Fødsels-/org.nr 920 572 553

Obj. nr	Betegnelse	Saldo 1.1	Kostpris- endring	Grunnlag avskrivning	Årets avskrivning	Saldo 31.12
1	Patent	14 129	0	23 549	4 710	9 419
2	FOU	43 303	0	72 171	14 434	28 869
3	FoU, egentutviklet 2021	3 826 788	0	3 826 788	0	3 826 788
4	FoU, egentutviklet 22	2 767 239	0	2 767 239	0	2 767 239
5	FoU, Egenutkling 2023	0	2 767 146	2 767 146	0	2 767 147
Sum		6 651 459	2 767 146	9 456 893	19 143	9 399 462



Oversikt over gevinst- og tapskonti

Spesifikasjonsutskrift

Klient

Fødsels-/org.nr

Empower AS

920 572 553

Maestro Årsoppgjør

Empower AS

Side 1



Lønns- og pensjonskostnader

Spesifikasjonsutskrift

Klient Empower AS
Fødsels-/org.nr 920 572 553

Lønn	Kontobetegnelse	Samlede kostnadsførte og registrerte lønnsopplysningsspliktige ytelser	Tillegg for kostnadsførte lønninger mv tidligere år, som er utbetalt i sist foreløpende år	Fradrag for påløpte, ikke forf. lønninger mv i sist foreløpende år som ikke er innrapportert	Samlede oppl. pliktige ytelser	Arb.-giver - avg.-pliktig	Arbeidsgiver - avgiftspliktige ytelser	Finansskatteplikt ig ytelser	Finansskatteplikt ige ytelser
5000	Lønn til ansatte	4 250 551	0	0	4 250 551	Ja	4 250 551	Nei	0
5020	Feriepenger	510 066	758 288	488 846	779 508	Ja	779 508	Nei	0
5510	Trekkpliktig del av i	5 488	0	0	5 488	Ja	5 488	Nei	0
7150	Diettkostnad, oppg	7 430	0	0	7 430	Nei	0	Nei	0
5000	Ekstra aga	97 179	0	0	97 179	Ja	97 179	Nei	0
Sum		4 870 714	758 288	488 846	5 140 156		5 132 726		0
Pensjon									
Kontor	Kontobetegnelse	Arbeidsgiveravgiftspliktige ytelser		Finansskattepliktig		Finansskattepliktige ytelser			
5420	Innberetningspliktig pensjonskostnad			63 715		Nei		0	
Sum				63 715				0	
Lønns- og pensjonskostnader									
Sum oppgavepliktige ytelser									5 140 156
Sum arbeidsgiveravgiftspliktige ytelser									5 196 441
Sum skatt av finansskattepliktige ytelser									0

Maestro Årsoppgjør

Empower AS

Side 1



Begrensning av rentefradrag (Ordinære deltakere)

Spesifikasjonsutskrift

Klient Empower AS
Fødsels-/org.nr 920 572 553

Opplysninger om selskapet

Beskrivelse av skjema

Er selskapet et selskap mv. i konsern? Nei

Beregning av samlede netto rentekostnader

	Justering	
100 Totale rentekostnader mv.	0	51 762
105 Garantiprovisjoner for gjeld (andre lånekostnader føres i post 100)		0
120 Totale renteinntekter	0	16 721
133 Tap		0
133 Gevinst		0
135 Tap		0
135 Gevinst		0
140 Netto rentekostnader		35 042

Beregning av netto rentekostnader til nærstående mv.

	Renter til selskap i konsernet		Renter til andre nærstående	
	Rentekostnader	Renteinntekter	Rentekostnader	Renteinntekter
Rentekostnader til og rentekostnader fra nærstående	0	0	0	0
Rentekostnader til andre med sikkerhet for gjeld	0		0	
Rentekostnader til andre knyttet til nærstående	0		0	
Kostnader til garantiprovisjon vedr. gjeld til nærstående	0		0	

Tap/gevinst for innehaver ved realisasjon av over-/underkursobligasjon på nærstående mv.

Tap	0	0
Gevinst	0	0

Tap/gevinst for innehaver ved realisasjon av sammensatt mengdegjeldsbrev eller fordring på nærstående (utenfor konsern), som ikke skal dekomponeres for skattemessig formål.

Tap	0	0
Gevinst	0	0

Sum rentekostnader inkl. garantikostnader, og sum renteinntekter, til nærstående mv.	0	0	0	0
Netto rentekostnader til nærstående mv. totalt (sum beløpskolonne 1-4)				0
Netto rentekostnader til selskaper mv. i konsern (sum beløpskolonne 1-2)				0
Netto rentekostnader til andre nærstående mv. (utenfor konsern) (sum beløpskolonne 3-4)				0



Beregningsgrunnlag for rentefradragsrammen

Inntekt/underskudd før fradrag for eventuelt ytet konsernbidrag	-5 402 797
Ytet konsernbidrag til fradrag i alminnelig inntekt	0
Periodisert leiekostnad	0
Bare for selskap som rederibeskattes: Beregnet øvrig inntekt	0
Tillegg for skattemessige avskrivninger	19 143
Direkte inntektsført vederlag for avskrevet driftsmiddel	0
Fradrag for konsernbidrag som ikke skal være med i beregningsgrunnlaget	0
Tillegg for netto rentekostnader	35 042
Beregningsgrunnlag for rentefradragsrammen	-5 348 613

Årets tillegg eller fradrag i inntekt

Netto rentekostnader (positiv verdi fra post 140)	35 042
Rentefradragsramme beregnet av post 460	0
Differanse mellom årets rentekostnader og rentefradragsrammen	35 042
Tillegg i inntekt fordi netto rentekostnader overstiger fradragsrammen	0
Tilbakeført tillegg i inntekt (kun for selskap mv. i konsern)	0
Tillegg i inntekt for selskap mv. i konsern som får avskåret fradrag for renter til andre nærstående	0
Årets tillegg i inntekt. Sum avskjæring av årets rentekostnader	0
Rentekostnader avskåret tidligere år, men som kan fradras i år fordi rentefradragsrammen overstiger netto rentekostnader	0
Justering av inntekt	0

Årets tillegg eller fradrag i inntekt

Tillegg i inntekt	0
Framførte rentekostnader fra tidligere år innenfor årets tillatte rentefradrag	0
Frادrag i inntekt	0
Justering for selskap med deltakerfastsetting eller NOKUS som har underskudd i post 401	0
Andel av årets rentekostnader som kan framføres	0

Framføring av rentefradrag som er avskåret

	Framført fra tidligere år	Til fradrag i år i post 620	Rest til fremføring
Framført rentefradrag fra de siste 10 foregående inntektsår	0	0	0
Avskårede renter for i år til framføring			0
Sum	0	0	0



Årsoppgjørdisponeringer

Klient Empower AS
Fødsels-/org.nr 920 572 553

Tekst	Beløp	Debet	Kredit
Betalbar skatt	0,00		
Utsatt skatt	0,00	1070	Utsatt skattefordel 2120
Utsatt skatt	0,00		Utsatt skatteforpliktelse
Endring betalbar skatt av rentebegrensning	0,00		
Endring utsatt skatt av rentebegrensning og	0,00		
Avsatt utbytte	0,00		
Tilleggsutbytte	0,00		
Ekstraordinært utbytte	0,00		
Overført til annen egenkapital	0,00	8960	Avsatt til annen egenk 2080
Overført fra annen egenkapital	0,00		Udekket tap
Overføring til/fra annen innskutt EK	0,00		
Overført til udekket tap	4 635 802,52	2020	Overkurs 8960
Dekning av tidligere udekket tap	0,00		Avsatt til annen egenk
Sum	4 635 802,52		
Ifølge næringsoppgaven			
Resultat før skatt	-4 635 802,52	Årsoverskudd	-4 635 802,52
Årets skattekostnad	0,00	Dekket	-4 635 802,52
		Udekket	0,00
			Udekket tap 0,00
			Skattepliktig inntekt -5 402 797,43



Beregning av utbytte 2023

Klient Empower AS
Fødsels-/org.nr 920 572 553

Egenkapital til utdeling pr 31.12.2023

Sum eiendeler	13 702 200
Sum gjeld	-6 041 152
Netto eiendeler (sum egenkapital)	7 661 048

Aksjekapital	-38 888
Egne aksjer	-291
Fond for urealiserte gevinster og vurderingsforskjeller	0
Andre bundne fond	0
Fordringer på personlige eiere, styremedlemmer mv	2 662
Andre justeringer	0
Disponibel egenkapital	7 624 531

Endringer etter balansedag som påvirker grunnlaget for utbytte

Endring i aksjekapitalen	0
Utdelt utbytte/konsembidrag	0
Tilbakebetalt kreditt	0
Kreditt som avregnes mot utbytte	0
Andre justeringer og disposisjoner	0
Sum endringer etter balansedag	0

Fastsettelse av utbytte

Beregnet maksimalt utbytte	7 624 531
Reduksjon pga krav til forsvarlig egenkapital og likviditet	0
Maksimalt utbytte	0
Valgt utbytte	0



Skatteberegning 2023

Klient Empower AS

Org.nr 920 572 553

Betalbar skatt	Grunnlag	Sats	Skattebeløp i år	Skattebeløp i fjor
Alminnelig inntekt	0	22,00 %	0	0
- Fremførbar godtgjørelse (i fjor)				0
= Sum betalbar skatt			0	0
+ Skatteeffekt av konsernbidrag			0	0
= Betalbar skatt på årets resultat			0	0

Betalbar skatt i balansen	Skattebeløp i år	Skattebeløp i fjor
Sum betalbar skatt	0	0
Skatteeffekt av konsernbidrag	0	0
+ Skyldig ilignet skatt fra tidligere år	0	0
- Tilskudd SkatteFUNN	0	0
+ Andre tillegg/fradrag	0	0
= Sum betalbar skatt i balansen	0	0
Innbetalt skatt	0	0
Restskatt	0	0

Skattekostnad	Skattebeløp i år	Skattebeløp i fjor
Sum betalbar skatt	0	0
+ Skatteeffekt av resultatført konsernbidrag	0	0
+ For mye/for lite avsatt skatt tidligere år	0	0
+ Betalt kildeskatt til utlandet	0	0
+ Endring av utsatt skatt	476 116	0
+ Differanse i utsatt skatt IB	-476 116	0
= Sum skattekostnad	0	0

Utsatt skatt	1.1.2023	31.12.2023	Endring
Sum positive forskjeller fra RF-1217	923	15 356	
Sum negative forskjeller fra RF-1217	13 884 262	19 287 059	
Andel negative utlignet	-11 719 173	-19 271 703	
Netto midlertidige forskjeller	-2 164 166	0	
Beregnet utsatt skatt	-476 116	0	-476 116

Underskudd til fremføring, jf. skattemeldingen

År	Ubenyttet	Gjeld/akkord	Anvendt	Rest
2021	6 807 851	0	0	6 807 851
2022	7 076 411	0	0	7 076 411
2023	5 402 797	0	0	5 402 797
	19 287 059	0	0	19 287 059



Spesifikasjon til Skatteberegning AS

Klient Empower AS
Fødsels-/org.nr 920 572 553

Andre tillegg/fradrag i år

Beskrivelse	Beløp
	0



3% tilbakeføring av skattefrie inntekter

Klient Empower AS

Org.nr 920 572 553



Skatteberegning, posteringsdokumentasjon 2023

Klient Empower AS

Org.nr 920 572 553

Betalbar skatt	Grunnlag	Sats	Skattebeløp i år	Skattebeløp i fjor
Alminnelig inntekt	0	22,00 %	0	0
- Fremførbær godtgjørelse (i fjor)				0
= Sum betalbar skatt			0	0
+ Skatteeffekt av konsernbidrag			0	0
= Betalbar skatt på årets resultat			0	0

Betalbar skatt i balansen	Skattebeløp i år	Skattebeløp i fjor
Sum betalbar skatt	0	0
Skatteeffekt av konsernbidrag	0	0
+ Skyldig ilignet skatt fra tidligere år	0	0
- Tilskudd SkatteFUNN	0	0
+ Andre tillegg/fradrag	0	0
= Sum betalbar skatt i balansen	0	0
Innbetalt skatt	0	0
Restskatt	0	0

Skattekostnad	Skattebeløp i år	Skattebeløp i fjor
Sum betalbar skatt	0	0
+ Skatteeffekt av resultatført konsernbidrag	0	0
+ For mye/for lite avsatt skatt tidligere år	0	0
+ Betalt kildeskatt til utlandet	0	0
+ Endring av utsatt skatt	476 116	0
+ Differanse i utsatt skatt IB	-476 116	0
= Sum skattekostnad	0	0

Utsatt skatt	1.1.2023	31.12.2023	Endring
Sum positive forskjeller fra RF-1217	923	15 356	
Sum negative forskjeller fra RF-1217	13 884 262	19 287 059	
Andel negative utlignet	-11 719 173	-19 271 703	
Netto midlertidige forskjeller	-2 164 166	0	
Beregnet utsatt skatt	-476 116	0	-476 116
Differanse fra i fjor			-476 116
Posteringsbeløp	-476 116	0	0

Skattesats	22,00 %	22,00 %
Beregnet utsatt skatt	-476 116	0
Utsatt skatt, bokført	0	0
Differanse	-476 116	0

Underskudd til fremføring, jf. skattemeldingen

År	Ubenyttet	Gjeld/akkord	Anvendt	Rest
2021	6 807 851	0	0	6 807 851
2022	7 076 411	0	0	7 076 411
2023	5 402 797	0	0	5 402 797
	19 287 059	0	0	19 287 059



Spesifikasjon til Skatteberegning AS

Klient Empower AS
Fødsels-/org.nr 920 572 553

Andre tillegg/fradrag i år

Beskrivelse	Beløp
	0



Forsendelses status

Klient	Empower AS
Fødsels-/org.nr	920 572 553



Revisjon Sør AS
Henrik Wergelands gate 27
4612 Kristiansand
TLF 38 12 38 60

www.revisjonsor.no
post@revisjonsor.no

Org. nr. 943 708 428 MVA
Foretaksregisteret

Godkjent revisjonsselskap
Autorisert regnskapsførerselskap
Medlem av Den norske Revisorforening

Til generalforsamlingen i Empower AS

Uavhengig revisors beretning for 2023

Konklusjon

Vi har revidert årsregnskapet for Empower AS som viser et underskudd på NOK 4 635 803. Årsregnskapet består av balanse per 31. desember 2023, resultatregnskap for regnskapsåret avsluttet per denne datoen og noter til årsregnskapet, herunder et sammendrag av viktige regnskapsprinsipper.

Etter vår mening

- oppfyller årsregnskapet gjeldende lovkrav, og
- gir årsregnskapet et rettviseende bilde av selskapets finansielle stilling per 31. desember 2023 og av dets resultater for regnskapsåret avsluttet per denne datoen i samsvar med regnskapslovens regler og god regnskapsskikk i Norge.

Grunnlag for konklusjonen

Vi har gjennomført revisjonen i samsvar med International Standards on Auditing (ISA-ene). Våre oppgaver og plikter i henhold til disse standardene er beskrevet nedenfor under "Revisors oppgaver og plikter ved revisjonen av årsregnskapet". Vi er uavhengige av selskapet i samsvar med kravene i relevante lover og forskrifter i Norge og International Code of Ethics for Professional Accountants (inkludert internasjonale uavhengighetsstandarder) utstedt av International Ethics Standards Board for Accountants (IESBA-reglene), og vi har overholdt våre øvrige etiske forpliktelser i samsvar med disse kravene. Innhentet revisjonsbevis er etter vår vurdering tilstrekkelig og hensiktsmessig som grunnlag for vår konklusjon.

Presisering

Vesentlig usikkerhet vedrørende fortsatt drift

Vi gjør oppmerksom på note 7 som angir at selskapet har pådratt seg et tap i regnskapsårene 2023 og 2024. Som angitt i note 7, indikerer disse hendelsene eller forholdene og andre omstendigheter som er beskrevet i note 7, at det foreligger en vesentlig usikkerhet som kan skape tvil av betydning om selskapets evne til fortsatt drift. Dette forholdet har ingen betydning for vår konklusjon om årsregnskapet.

Ledelsens ansvar for årsregnskapet

Styret og daglig leder (ledelsen) er ansvarlige for å utarbeide årsregnskapet og for at det gir et rettviseende bilde i samsvar med regnskapslovens regler og god regnskapsskikk i Norge. Ledelsen er også ansvarlig for slik intern kontroll som den finner nødvendig for å kunne utarbeide et årsregnskap som ikke inneholder vesentlig feilinformasjon, verken som følge av misligheter eller utilsiktede feil.



Uavhengig revisors beretning 2023 for Empower AS

Ved utarbeidelsen av årsregnskapet må ledelsen ta standpunkt til selskapets evne til fortsatt drift og opplyse om forhold av betydning for fortsatt drift. Forutsetningen om fortsatt drift skal legges til grunn for årsregnskapet så lenge det ikke er sannsynlig at virksomheten vil bli avvirket.

Revisors oppgaver og plikter ved revisjonen av årsregnskapet

Vårt mål er å oppnå betryggende sikkerhet for at årsregnskapet som helhet ikke inneholder vesentlig feilinformasjon, verken som følge av misligheter eller utilsiktede feil, og å avgi en revisjonsberetning som inneholder vår konklusjon. Betryggende sikkerhet er en høy grad av sikkerhet, men ingen garanti for at en revisjon utført i samsvar med ISA-ene, alltid vil avdekke vesentlig feilinformasjon. Feilinformasjon kan oppstå som følge av misligheter eller utilsiktede feil. Feilinformasjon er å anse som vesentlig dersom den enkeltvis eller samlet med rimelighet kan forventes å påvirke de økonomiske beslutningene som brukerne foretar på grunnlag av årsregnskapet.

For videre beskrivelse av revisors oppgaver og plikter vises det til:
<https://revisorforeningen.no/revisjonsberetninger>

Andre forhold

Selskapets årsregnskap er avlagt etter utløpet av lovens frist for avleggelse av årsregnskap.

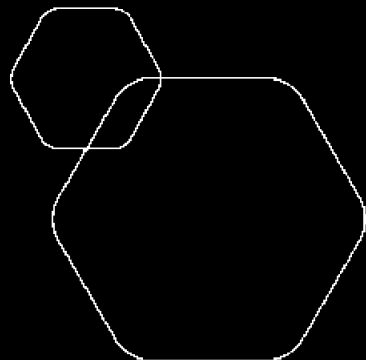
Selskapet har ikke behandlet skattetrekkmidler i samsvar med bestemmelsene i skattebetalingsloven § 5-12.

Kristiansand, 9. oktober 2024

Revisjon Sør AS

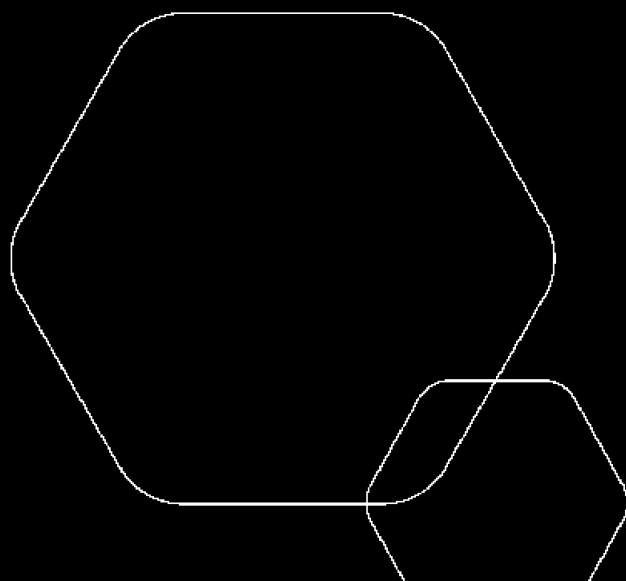
Kenneth Haugen
Statsautorisert revisor

Side - 2 - av 2



Årsregnskap 2023 Empower AS

Resultatregnskap
Balanse
Noter til regnskapet



Org.nr.: 920 572 553



RESULTATREGNSKAP

EMPOWER AS

DRIFTSINNEKTER OG DRIFTSKOSTNADER	Note	2023	2022
Salgsinntekt		3 137 532	1 034 029
Annen driftsinntekt		2 862 705	3 800 811
Sum driftsinntekter		6 000 237	4 834 840
Varekostnad		946 537	1 077 113
Lønnskostnad	1	4 023 469	5 678 216
Avskrivning av driftsmidler og immaterielle eiendeler	2	4 710	19 144
Annen driftskostnad	1	5 970 682	4 412 070
Sum driftskostnader		10 945 399	11 186 544
Driftsresultat		-4 945 162	-6 351 704
FINANSINNEKTER OG FINANSKOSTNADER			
Annen renteinntekt		16 721	3 268
Annen finansinntekt		407 241	162 253
Annen rentekostnad		51 762	1 357
Annen finanskostnad		62 840	257 823
Resultat av finansposter		309 359	-93 659
Resultat før skattekostnad		-4 635 803	-6 445 363
Årsresultat	4	-4 635 803	-6 445 363
OVERFØRINGER			
Avsatt til fond for vurderingsforskjeller		0	-6 445 363
Avsatt til annen egenkapital		-4 635 803	0
Sum overføringer		-4 635 803	-6 445 363



BALANSE

EMPOWER AS

EIENDELER	Note	2023	2022
ANLEGGSMIDLER			
IMMATERIELLE EIENDELER			
Utvikling	2	9 397 872	6 637 330
Konsesjoner, patenter o.l.	2	9 027	13 737
Sum immaterielle eiendeler		9 406 898	6 651 066
VARIGE DRIFTSMIDLER			
Driftsløsøre, inventar o.a. utstyr		7 920	1 316
Sum varige driftsmidler		7 920	1 316
FINANSIELLE ANLEGGSMIDLER			
Investeringer i datterselskap	5	100 000	100 000
Investeringer i tilknyttet selskap		1	1
Sum finansielle anleggsmidler		100 001	100 001
Sum anleggsmidler		9 514 820	6 752 383
OMLØPSMIDLER			
FORDRINGER			
Kundefordringer		1 449 510	2 293 670
Andre kortsiktige fordringer		2 017 189	1 682 648
Sum fordringer		3 466 700	3 976 318
INVESTERINGER			
Andre finansielle instrumenter		334 727	62 204
Sum investeringer		334 727	62 204
Bankinnskudd, kontanter o.l.		385 954	834 463
Sum omløpsmidler		4 187 381	4 872 985
Sum eiendeler		13 702 200	11 625 368



BALANSE

EMPOWER AS

EGENKAPITAL OG GJELD	Note	2023	2022
EGENKAPITAL			
INNSKUTT EGENKAPITAL			
Aksjekapital	6	38 888	37 950
Egne aksjer	6	-291	-837
Overkurs	6	7 510 421	7 540 753
Annen innskutt egenkapital		112 030	112 030
Sum innskutt egenkapital		7 661 048	7 689 896
OPPTJENT EGENKAPITAL			
Sum egenkapital	4	7 661 048	7 689 896
GJELD			
AVSETNING FOR FORPLIKTELSE			
ANNEN LANGSIKTIG GJELD			
Langsiktig konserngjeld	8	30 850	0
Øvrig langsiktig gjeld		3 073 785	1 500 000
Sum annen langsiktig gjeld	8	3 104 635	1 500 000
KORTSIKTIG GJELD			
Konvertible lån		47 738	0
Leverandørgjeld		991 467	720 782
Skyldig offentlige avgifter		298 308	582 778
Annen kortsiktig gjeld		1 599 004	1 131 913
Sum kortsiktig gjeld		2 936 517	2 435 472
Sum gjeld		6 041 152	3 935 472
Sum egenkapital og gjeld		13 702 200	11 625 368

09.10.2024
Styret i Empower AS

Trygve Wilhelm Wagner Myrer
styreleder

Simen Andreas Henrik Sætre Knudsen
styremedlem

Ingar Steffen Bentsen
styremedlem



Regnskapsprinsipper

Årsregnskapet er satt opp i samsvar med regnskapsloven og NRS 8 - God regnskapsskikk for små foretak.

DRIFTSINNTEKTER

Inntektsføring ved salg av varer skjer på leveringstidspunktet. Tjenester inntektsføres etter hvert som de leveres.

SKATT

Skattekostnaden i resultatregnskapet omfatter både periodens betalbare skatt og endring i utsatt skatt. Utsatt skatt er beregnet med 0 på grunnlag av de midlertidige forskjeller som eksisterer mellom regnskapsmessige og skattemessige verdier, samt ligningsmessig underskudd til fremføring ved utgangen av regnskapsåret. Skatteøkende og skattereduserende midlertidige forskjeller som reverserer eller kan reverseres i samme periode er utlignet og nettoført.

KLASSIFISERING OG VURDERING AV ANLEGGSMIDLER

Anleggsmidler omfatter eiendeler bestemt til varig eie og bruk. Anleggsmidler er vurdert til anskaffelseskost. Varige driftsmidler balanseføres og avskrives over driftsmidlets økonomiske levetid. Avskrivningsperioden for fast eiendom anskaffet etter 2009 er dekomponert i en del som gjelder råbygget og en del som gjelder faste tekniske installasjoner. Varige driftsmidler nedskrives til gjenvinnbart beløp ved verdifall som forventes ikke å være forbigående. Gjenvinnbart beløp er det høyeste av netto salgsverdi og verdi i bruk. Verdi i bruk er nåverdi av fremtidige kontantstrømmer knyttet til eiendelen. Nedskrivningen reverseres når grunnlaget for nedskrivningen ikke lenger er til stede.

KLASSIFISERING OG VURDERING AV OMLØPSMIDLER

Omløpsmidler og kortsiktig gjeld omfatter normalt poster som forfaller til betaling innen ett år etter balansedagen, samt poster som knytter seg til varekretsløpet. Omløpsmidler vurderes til laveste verdi av anskaffelseskost og virkelig verdi.

AKSJER I DATTERSELSKAP

Investeringer i datterselskap er vurdert etter kostmetoden ettersom konsernet samlet ikke overstiger grensen for små foretak.

FORDRINGER

Kundefordringer og andre fordringer oppføres til pålydende etter fradrag for avsetning til forventet tap. Avsetning til tap gjøres på grunnlag av en individuell vurdering av de enkelte fordringene.



Note 1 Lønnskostnader og ytelser, godtgjørelser til daglig leder, styret og revisor

LØNSKOSTNADER

	2023	2022
Lønninger	3 138 229	4 425 727
Arbeidsgiveravgift	685 864	1 022 866
Pensjonskostnader	116 244	0
Andre ytelser	83 132	229 624
Sum	4 023 469	5 678 216

Selskapet har i 2023 sysselsatt 10 årsverk.

PENSJONSFORPLIKTELSE

Selskapet er pliktig til å ha tjenstepensjonsordning etter lov om obligatorisk tjenstepensjon. Selskapets pensjonsordninger tilfredsstiller kravene i denne lov.

Note 2 Immaterielle eiendeler

	FoU	Patenter	Totalt
Anskaffelseskost 01.01.2023	6 637 330	23 549	6 660 879
Tilgang kjøpte immaterielle eiendeler	2 803 844	0	2 803 844
Anskaffelseskost 31.12.2023	9 441 174	23 549	9 464 723
Reverserte nedskrivninger 31.12	0	14 522	14 522
Bokført verdi 31.12.2023	9 441 174	9 027	9 450 201
Årets avskrivninger	0	4 710	4 710
Akk. av- og nedskrivninger 31.12.2023	0	4 710	4 710
Økonomisk levetid	5 år	5 år	
Avskrivningsplan	Lineær	Lineær	

Endring i avskrivningsplan

[Det skal opplyses om endring i avskrivningsplan, jf. rskl § 7-12.] FoU er under utvikling, derfor avskrives ikke.

Forskning og utvikling (FoU): Prosjektet tar sikte på å finne bærekraftige løsninger på plastforurensning og støtte overgangen til en sirkulær økonomi gjennom teknologiske innovasjoner.

Forventet ferdigstillelse: Prosjektet er 80 % fullført i 2023 og forventes å være ferdig innen utgangen av 2024.



Note 3 Skatt

Årets skattekostnad	2023	2022
Resultatført skatt på ordinært resultat:		
Betalbar skatt	0	0
Endring i utsatt skattefordel	0	0
Skattekostnad ordinært resultat	0	0
Skattepliktig inntekt:		
Resultat før skatt	-4 635 803	-6 445 363
Permanente forskjeller	-752 562	-631 047
Endring i midlertidige forskjeller	-14 433	0
Skattepliktig inntekt	-5 402 797	-7 076 410
Betalbar skatt i balansen:		
Betalbar skatt på årets resultat	0	0
Sum betalbar skatt i balansen	0	0

Skatteeffekten av midlertidige forskjeller og underskudd til fremføring som har gitt opphav til utsatt skatt og utsatte skattefordeler, spesifisert på typer av midlertidige forskjeller

	2023	2022	Endring
Varige driftsmidler	15 356	923	-14 433
Sum	15 356	923	-14 433
Akkumulert fremførbart underskudd	-19 287 059	-13 884 262	5 402 797
Inngår ikke i beregningen av utsatt skatt	19 271 703	11 719 173	-7 552 530
Grunnlag for utsatt skattefordel	0	-2 164 166	-2 164 166
Utsatt skattefordel (22 %)	0	-476 116	-476 116

I henhold til God regnskapsskikk for små foretak balanseføres ikke utsatt skattefordel.

Note 4 Egenkapital

	Egne Aksjer	Aksjekapital	Overkurs	Annen Innskutt egenkapital	Annen egenkapital	Sum egenkapital
Pr. 31.12.2022	-837	37 950	7 540 753	112 030	0	7 689 896
Årets resultat			-4 635 803			-4 635 803
Emisjon		938	3 281 020	0		3 281 958
Endring egne aksjer	547		1 324 451		0	1 324 997
Pr 31.12.2023	-290	38 888	7 510 421	112 030	0	7 661 049



Note 5 Datterselskap

Empower AS eier 100% av aksjene i Laniakea Plastic Collection AS AS, som gir Empower AS 100 % av stemmene i selskapet.

Note 6 Aksjonærer

AKSJEKAPITALEN I EMPOWER AS PR. 31.12 BESTÅR AV:

	Antall	Pålydende	Bokført
Ordinære aksjer	3 888 767	0,0	38 888
Sum	3 888 767		38 888

EIERSTRUKTUR

De største aksjonærene i % pr. 31.12 var:

	Ordinære	Eierandel	Stemmeandel
TWOWAY ENERGY VENTURES AS	899 175	23,1	23,3
GJERMUND BJAANES GARABA	407 858	10,5	10,6
INVESTORE FINANS AS	357 697	9,2	9,3
VGR AS	355 000	9,1	9,2
NESSET FILM AS	300 000	7,7	7,8
Erik Eliasson	200 000	5,1	5,2
Alta Nordic Power Holding Cy Ltd	172 414	4,4	4,5
THEFACTORY ANGELS V AS	158 227	4,1	4,1
KNUT LANDSVERK	154 100	4,0	4,0
S&j Private Equity	132 107	3,4	3,4
SANDVIKS INVESTERING AS	122 393	3,1	3,2
OBV VENTURE I AS	57 241	1,5	1,5
TYLDENHAUGLAND AS	50 000	1,3	1,3
Sancus Capital, Sgeic, S.a.u	48 770	1,3	1,3
Regen Cosmos Ecosystem Offshore Fee	45 000	1,2	1,2
Jessica Cao	43 750	1,1	1,1
VERDANE FOUNDATION AS	40 000	1,0	1,0
Sum >1% eierandel	3 543 732	91,1	91,8
Sum øvrige	345 035	8,9	8,2
Totalt antall aksjer	3 888 767	100,0	100,0

Note 7 Fortsatt drift

Selskapet har gått med underskudd i 2023, men har fortsatt en positiv egenkapital, primært grunnet gjeldskonvertering gjennomført i år. Selskapet arbeider aktivt med å tiltrekke nye investorer i 2024 for å sikre nødvendig kapitaltilførsel og videre drift. Til tross for økonomiske utfordringer i 2023 og første del av 2024, som har medført forsinkelser i betaling av regninger, forventes det at tilførsel av ny kapital, gjennomførte kraftige kutt i kostnader og fokus på kjernevirksomheten vil sikre videre drift. Årsregnskapet er derfor utarbeidet under forutsetning om fortsatt drift.



Note 8 Langsiktig gjeld

Gjeld som forfaller mer enn fem år etter regnskapsårets slutt

	2023	2022
Øvrig langsiktig gjeld	3 104 635	1 500 000
Sum	3 104 635	1 500 000

Selskapet skylder 1 500 000 til Innovasjon Norge AS. Lånet mot GDI: Tie-Break Venures LLC er gjort om til aksjekapital i 2024.