



## ÅRSREGNSKAPET FOR REGNSKAPSÅRET 2018 - GENERELL INFORMASJON

### Enheten

Organisasjonsnummer: 915 493 653  
Organisasjonsform: Partrederi  
Foretaksnavn: PARTREDERIET CLIPPER ODIN DA  
Forretningsadresse: Strandkaien 36  
4005 STAVANGER

### Regnskapsår

Årsregnskapets periode: 01.01.2018 - 31.12.2018

### Konsern

Morselskap i konsern: Nei

### Regnskapsregler

Regler for små foretak benyttet: Ja  
Benyttet ved utarbeidelsen av årsregnskapet til selskapet: Regnskapslovens alminnelige regler

### Årsregnskapet fastsatt av kompetent organ

Bekreftet av representant for selskapet: Astrid Oma Kristiansen  
Dato for fastsettelse av årsregnskapet: 28.06.2019

### Grunnlag for avgivelse

År 2018: Årsregnskapet er elektronisk innlevert  
År 2017: Tall er hentet fra elektronisk innlevert årsregnskap fra 2018

*Det er ikke krav til at årsregnskapet m.v. som sendes til Regnskapsregisteret er undertegnet. Kontrollen på at dette er utført ligger hos revisor/enhetens øverste organ. Sikkerheten ivaretas ved at innsender har rolle/rettighet for innsending av årsregnskapet via Altinn, og ved at det bekreftes at årsregnskapet er fastsatt av kompetent organ.*

Brønnøysundregistrene, 18.08.2020



## Resultatregnskap

Beløp i: NOK	Note	2018	2017
<b>RESULTATREGNSKAP</b>			
<b>Inntekter</b>			
Salgsinntekt		52 481 392	39 445 769
<b>Sum inntekter</b>		<b>52 481 392</b>	<b>39 445 769</b>
<b>Kostnader</b>			
Varekostnad		9 952 184	12 306 148
Lønnskostnad		13 768 153	13 816 754
Avskrivning på varige driftsmidler og immaterielle eiendeler		17 177 663	17 609 094
Annen driftskostnad		1 589 360	1 639 822
<b>Sum kostnader</b>		<b>42 487 360</b>	<b>45 371 818</b>
<b>Driftsresultat</b>		<b>9 994 031</b>	<b>-5 926 049</b>
<b>Finansinntekter og finanskostnader</b>			
Annen renteinntekt		110 567	103 078
<b>Sum finansinntekter</b>		<b>110 567</b>	<b>103 078</b>
Annen rentekostnad		6 126 143	5 337 207
Annen finanskostnad		7 144 198	-7 959 368
<b>Sum finanskostnader</b>		<b>13 270 341</b>	<b>-2 622 161</b>
<b>Netto finans</b>		<b>-13 159 774</b>	<b>2 725 239</b>
<b>Ordinært resultat før skattekostnad</b>		<b>-3 165 743</b>	<b>-3 200 810</b>
<b>Ordinært resultat etter skattekostnad</b>		<b>-3 165 743</b>	<b>-3 200 810</b>
<b>Årsresultat</b>		<b>-3 165 743</b>	<b>-3 200 810</b>
<b>Årsresultat etter minoritetsinteresser</b>		<b>-3 165 743</b>	<b>-3 200 810</b>
<b>Totalresultat</b>		<b>-3 165 743</b>	<b>-3 200 810</b>
<b>Overføringer og disponeringer</b>			
Overføringer til/fra annen egenkapital		-3 165 743	-3 200 810
<b>Sum overføringer og disponeringer</b>		<b>-3 165 743</b>	<b>-3 200 810</b>



## Resultatregnskap

<b>Beløp i: NOK</b>	<b>Note</b>	<b>2018</b>	<b>2017</b>
---------------------	-------------	-------------	-------------

---



## Balanse

Beløp i: NOK	Note	2018	2017
<b>BALANSE - EIENDELER</b>			
<b>Anleggsmidler</b>			
<b>Immaterielle eiendeler</b>			
<b>Varige driftsmidler</b>			
Skip, rigger, fly og lignende		287 679 281	304 856 944
<b>Sum varige driftsmidler</b>		<b>287 679 281</b>	<b>304 856 944</b>
<b>Sum anleggsmidler</b>		<b>287 679 281</b>	<b>304 856 944</b>
<b>Omløpsmidler</b>			
<b>Varer</b>			
Varer		543 089	678 894
<b>Sum varer</b>		<b>543 089</b>	<b>678 894</b>
<b>Fordringer</b>			
Kundefordringer			
Andre fordringer		867 965	846 994
<b>Sum fordringer</b>		<b>867 965</b>	<b>846 994</b>
<b>Bankinnskudd, kontanter og lignende</b>			
Bankinnskudd, kontanter og lignende		7 432 527	9 634 194
<b>Sum bankinnskudd, kontanter og lignende</b>		<b>7 432 527</b>	<b>9 634 194</b>
<b>Sum omløpsmidler</b>		<b>8 843 581</b>	<b>11 160 082</b>
<b>SUM EIENDELER</b>		<b>296 522 862</b>	<b>316 017 026</b>
<b>BALANSE - EGENKAPITAL OG GJELD</b>			
<b>Egenkapital</b>			
<b>Innskutt egenkapital</b>			
Selskapskapital		115 826 200	115 826 200
<b>Sum innskutt egenkapital</b>		<b>115 826 200</b>	<b>115 826 200</b>



## Balanse

<b>Beløp i: NOK</b>	<b>Note</b>	<b>2018</b>	<b>2017</b>
<b>Opptjent egenkapital</b>			
Annen egenkapital		27 057 886	30 223 629
<b>Sum opptjent egenkapital</b>		<b>27 057 886</b>	<b>30 223 629</b>
<b>Sum egenkapital</b>		<b>142 884 086</b>	<b>146 049 829</b>
<b>Gjeld</b>			
<b>Langsiktig gjeld</b>			
<b>Annen langsiktig gjeld</b>			
Gjeld til kredittinstitusjoner		104 293 200	131 857 600
<b>Sum annen langsiktig gjeld</b>		<b>104 293 200</b>	<b>131 857 600</b>
<b>Sum langsiktig gjeld</b>		<b>104 293 200</b>	<b>131 857 600</b>
<b>Kortsiktig gjeld</b>			
Gjeld til kredittinstitusjoner		34 764 400	32 964 400
Leverandørgjeld		538 582	1 059 109
Annen kortsiktig gjeld		14 042 594	4 086 087
<b>Sum kortsiktig gjeld</b>		<b>49 345 576</b>	<b>38 109 596</b>
<b>Sum gjeld</b>		<b>153 638 776</b>	<b>169 967 196</b>
<b>SUM EGENKAPITAL OG GJELD</b>		<b>296 522 862</b>	<b>316 017 026</b>



**PARTREDERIET CLIPPER ODIN DA**

**ÅRSREGNSKAP 2018**



**DISPONENT**



**SOLVANG ASA**



## STYRETS ÅRSBERETNING 2018 THE BOARD OF DIRECTORS REPORT 2018 PARTREDERIET CLIPPER ODIN DA

Partrederiet Clipper Odin DA ble stiftet 1. juni 2015. Selskapet hadde 2 partredere pr 31.12.2018. Se note 9 i vedlagt regnskap. Selskapet har kontorsted i Stavanger.

Partrederiet Clipper Odin DA was established 1<sup>st</sup> June 2015. As per 31<sup>st</sup> December 2018, there are two partners, see note 9 in the enclosed accounts. The company's office address is Stavanger.

Selskapet eier:

The company owns:

Et LPG gasstankskip "Clipper Odin" på 38.000 cbm bygget ved Daewoo, South Korea i 2005. Skipet ble overtatt av selskapet 4. november 2015 og er registret i NIS med Stavanger som hjemsted.

LPG/C "Clipper Odin" of 38.000 cbm built at Daewoo, South Korea in 2005. The vessel was delivered to the company 4th November 2015. She is registered in NIS with Stavanger as home port.

Solvang ASA er disponentselskap for partrederiet.

Solvang ASA is acting as managing owner on behalf of the company.

Skipet er sluttet på et 5 års tidscerteparti.

The ship is fixed on 5 year time charter.

Årsresultatet ble et underskudd på NOK 3 165 744, etter avskrivninger av skip og periodisk vedlikehold på totalt NOK 17,2 mill. Regnskapet er avgitt under forutsetning om fortsatt drift, da det etter styrets mening ikke er forhold som tilsier noe annet. Etter styrets oppfatning gir regnskapet en rettvise oversikt over resultatet i året og selskapets stilling ved årsskiftet. Det har ikke inntruffet forhold av vesentlig betydning for balanse og resultat etter regnskapsårets slutt.

The net result for the year was a loss of NOK 3 165 744 after depreciations of vessel and periodic maintenance by NOK 17.2 million. The year end accounts are based on the assumption of continued operations. In the opinion of the Board of Directors, the accounts provide a true picture of the company's position at year end. No developments have taken place that are of significance to the balance sheet or income statement after the end of the financial year.

Selskapets drift har forløpt som normalt, og i henhold til plan. De sentrale risikoene knyttet til driften er markedsrisiko, teknisk risiko og operasjonell risiko. Fraktinntektene fastsettes i et marked med konkurranse. Tilbud og etterspørsel vil til en hver tid være bestemmende for selskapets inntekter. Mye av markedsrisikoen er dekket ved at "Clipper Odin" er sluttet på et 5 år langt tidscerteparti. Skipet må være i en teknisk stand slik at det kan levere last for befракter i.h.t. inngåtte fraktavtaler, og det må opereres på en, for befракter og myndigheter, akseptabel måte. Skipet har dokumenterte prosedyrer og arbeidsbeskrivelser for å ivareta sikkerhet og kvalitet i alle arbeidsoppgaver vedrørende driften av skipet. Skipet har kasko, tidstapforsikringer og ansvarsforsikringer for å ivareta den økonomiske risikoen i forbindelse med skadesituasjoner.

The company's operations have been normal during the year. The main risks related to the operation were market risk, technical risk and operational risk. The freight income was earned in market with free competition. Supply and demand at any point in time will decide the company's earnings. The majority of the market risk is hedged through a 5 year time charter. The ship needs to be in a condition that enables it to deliver its cargo according to the freight agreements entered into, and it needs to be operated in a manner acceptable to customers and relevant authorities. The ship has in place rules and procedures to ensure quality and safe operation of all tasks related to the ships operation. The ship has insurance coverage for hull & machinery, P&I and Loss of Hire to minimize the financial risks related to accidents and break downs

Selskapet har ingen egne ansatte. Skipsbesetningen er ansatt i Solvang Maritime

The company has no employees. The crew is hired by Solvang Maritime AS and



AS og Solvang Philippines Inc. Styret består av fem menn og en kvinne.

Solvang Philippines Inc. The Board of Directors consists of five men and one female.

Selskapet forurenset ikke det ytre miljø utover det som er vanlig for virksomheten selskapet driver. Disponenten har som policy å holde sine skip i god teknisk stand. Det legges vekt på at de til enhver tid gjeldende miljømessige krav til driften av skipet blir oppfulgt. Utslipp fra skipet begrenser seg til eksos fra maskin og mindre kvantum utslipp av gass fra lastetankene i forbindelse med skifte av lastetype. Utslipet går til luft og søkes gjennom godt vedlikehold å reduseres til et lavest mulig nivå.

The company does not pollute the environment beyond what is normal for this type of activity. It is the company's policy to keep the vessel well maintained. It is maintained that the environmental requirements related to ship operation is met at all times. Emissions from the ship are limited to exhaust from engines and minor emission of gas in connection with change of grade on board. Emissions are to air and it is a target to reduce these to a minimum through good maintenance policy.

Finansiell markedsrisiko: Selskapets virksomhet er i hovedsakelig USD-basert. Det alt vesentlige av inntektene er i USD. Videre er markedsverdien av skipet, og dermed størstedelen av aktiva priset i USD. Det vesentlige av gjelden er også i USD. Dette medfører at valutaeksponeringen er realøkonomisk begrenset og risikoen akseptabel. Det vesentlige av selskapets gjeld er pantegjeld på skip. Denne løper i USD og prises etter flytende LIBOR rente. I enkelte situasjoner velger selskapet å binde renten for kortere eller lenger perioder. En aktiv håndtering av renteeksponeringen, gjør at risikoen ved en eventuell endring i rentenivået er begrenset for selskapet.

Financial market risk: The company's operations are mainly USD related. Nearly all earnings are received in USD. The market value of the ship and thereby the majority of the assets, are measured in USD. The majority of the debt is in USD. This implies that the currency risk is limited and the risk acceptable. The majority of the company's debt is mortgage debt on the ship. This is in USD and priced at floating LIBOR. From time to time the company may decide to fix the interest rate exposure for shorter or longer periods. A proactive approach to interest rate exposure implies that the risk resulting from an increase in the interest rate level is limited for the company.


Kreditrisiko: Markedet for frakt av gass er relativt lite, og selskapets kunder er olje- og kjemiselskaper med god betalingshistorikk. Kredittrisikoen anses derfor å være akseptabel.


Credit risk: The market for freight of gas is relatively small, and the company's customers are oil and chemical companies with a good settlement record. Credit risk is for that reason appreciated acceptable.

"Clipper Odin" er sluttet på et 5 års certeparti, og det er forventet et godt resultat for 2019.

Clipper Odin is fixed on a 5 year time charter, which should deliver a positive result for 2019.

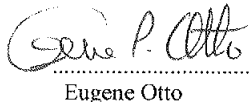
Stavanger, 27 mai 2019


  
.....  
John Hatleskog

  
.....  
Olav Solberg

  
.....  
Michael Steensland Brun

.....  
Anne Beroza.

  
.....  
Eugene Otto

  
.....  
Edvin Endresen



AS og Solvang Philippines Inc. Styret består av fem menn og en kvinne.

Solvang Philippines Inc. The Board of Directors consists of five men and one female.

Selskapet forurenset ikke det ytre miljø utover det som er vanlig for virksomheten selskapet driver. Disponenten har som policy å holde sine skip i god teknisk stand. Det legges vekt på at de til enhver tid gjeldende miljømessige krav til driften av skipet blir oppfulgt. Utslipp fra skipet begrenser seg til eksos fra maskin og mindre kvantum utslipp av gass fra lastetankene i forbindelse med skifte av lastetype. Utslipet går til luft og søkes gjennom godt vedlikehold å reduseres til et lavest mulig nivå.

The company does not pollute the environment beyond what is normal for this type of activity. It is the company's policy to keep the vessel well maintained. It is maintained that the environmental requirements related to ship operation is met at all times. Emissions from the ship are limited to exhaust from engines and minor emission of gas in connection with change of grade on board. Emissions are to air and it is a target to reduce these to a minimum through good maintenance policy.

Finansiell markedsrisiko: Selskapets virksomhet er i hovedsakelig USD-basert. Det alt vesentlige av inntektene er i USD. Videre er markedsverdien av skipet, og dermed størstedelen av aktiva priset i USD. Det vesentlige av gjelden er også i USD. Dette medfører at valutaeksponeringen er realøkonomisk begrenset og risikoen akseptabel. Det vesentlige av selskapets gjeld er pantegjeld på skip. Denne løper i USD og prises etter flytende LIBOR rente. I enkelte situasjoner velger selskapet å binde renten for kortere eller lenger perioder. En aktiv håndtering av renteeksponeringen, gjør at risikoen ved en eventuell endring i rentenivået er begrenset for selskapet.

Financial market risk: The company's operations are mainly USD related. Nearly all earnings are received in USD. The market value of the ship and thereby the majority of the assets, are measured in USD. The majority of the debt is in USD. This implies that the currency risk is limited and the risk acceptable. The majority of the company's debt is mortgage debt on the ship. This is in USD and priced at floating LIBOR. From time to time the company may decide to fix the interest rate exposure for shorter or longer periods. A proactive approach to interest rate exposure implies that the risk resulting from an increase in the interest rate level is limited for the company.

Kreditrisiko: Markedet for frakt av gass er relativt lite, og selskapets kunder er olje- og kjemiskelskaper med god betalingshistorikk. Kredittrisikoen anses derfor å være akseptabel.

Credit risk: The market for freight of gas is relatively small, and the company's customers are oil and chemical companies with a good settlement record. Credit risk is for that reason appreciated acceptable.

"Clipper Odin" er sluttet på et 5 års certeparti, og det er forventet et godt resultat for 2019.

Clipper Odin is fixed on a 5 year time charter, which should deliver a positive result for 2019.

Stavanger, 27 mai 2019

.....  
John Hatleskog

.....  
Olav Solberg

.....  
Michael Steensland Brun

  
.....  
Anne Berøza

.....  
Eugene Otto

.....  
Edvin Endresen



## PARTREDERIET CLIPPER ODIN DA

ÅRSREGNSKAP 2018

### Resultatregnskap

	Note	01.01 - 31.12	
		2018	2017
Fraktinntekter		58 296 368	43 678 053
Reiseavhengige kostnader		-5 814 977	-4 232 283
<b>Sum driftsinntekter</b>		<b>52 481 391</b>	<b>39 445 770</b>
Mannskapskostnader	2	13 768 153	13 816 754
Skipsrelaterte driftskostnader		9 952 185	12 306 148
Ordinære avskrivninger inkl periodisk vedlikehold	6	17 177 663	17 609 094
Annen driftskostnad	2	1 589 360	1 639 822
<b>Sum driftskostnader</b>		<b>42 487 361</b>	<b>45 371 818</b>
<b>Driftsresultat</b>		<b>9 994 030</b>	<b>-5 926 048</b>
<b>Finansinntekter og finanskostnader</b>			
Renteinntekter		110 567	103 078
Agio / disagio	4	-7 057 634	8 027 266
Rentekostnader		-6 126 143	-5 337 207
Annen finanskostnad		-86 564	-67 898
<b>Resultat av finansposter</b>		<b>-13 159 774</b>	<b>2 725 239</b>
<b>Årsresultat</b>		<b>-3 165 744</b>	<b>-3 200 809</b>

PARTREDERIET CLIPPER ODIN DA  
ÅRSREGNSKAP 2018

## Balanse

	Note	31.12.2018	31.12.2017
<b>EIENDELER</b>			
<i>Anleggsmidler</i>			
Varige driftsmidler			
Skip	6	283 013 388	297 391 576
Periodisk vedlikehold	6	4 665 893	7 465 367
Sum varige driftsmidler		287 679 281	304 856 943
<i>Omløpsmidler</i>			
Bunkers / smørølje etc		543 089	678 894
Fordringer			
Kundefordringer		0	0
Andre fordringer	8	864 523	846 994
Sum fordringer		867 965	846 994
Bankinnskudd, kontanter og lignende		7 432 527	9 634 194
Sum omløpsmidler		8 843 581	11 160 082
<b>SUM EIENDELER</b>		<b>296 522 862</b>	<b>316 017 025</b>
<b>EGENKAPITAL OG GJELD</b>			
<i>Egenkapital</i>			
Innskutt egenkapital			
Innbetalt kapital	9	115 826 200	115 826 200
Opptjent egenkapital			
Annen egenkapital	9	27 057 885	30 223 629
Sum egenkapital		142 884 085	146 049 829
<i>Gjeld</i>			
Langsiktig gjeld			
Gjeld til kredittinstitusjoner	4,5	104 293 200	131 857 600
Sum langsiktig gjeld		104 293 200	131 857 600
Kortsiktig gjeld			
Leverandørgjeld		538 582	1 059 109
Kortsiktig gjeld nærstående parter		9 701 886	
1. års avdrag pantgjeld	4,5	34 764 400	32 964 400
Annen kortsiktig gjeld	8	4 340 709	4 086 087
Sum kortsiktig gjeld		49 345 577	38 109 596
Sum gjeld		153 638 777	169 967 196
<b>SUM EGENKAPITAL OG GJELD</b>		<b>296 522 862</b>	<b>316 017 025</b>

Stavanger, 27. mai 2019

John Halvorsen  
Styreleder

Michael Steensland Brun

Edvin Endresen

Ole Solberg

Anne Beroza

Eugene Otto



**PARTREDERIET CLIPPER ODIN DA**

ÅRSREGNSKAP 2018

**Kontantstrømoppstilling**

	Note	01.01 - 31.12	
		2018	2017
<b>Kontantstrømmer fra operasjonelle aktiviteter</b>			
Resultat før skattekostnad		-3 165 744	-3 200 809
Ordinære avskrivninger inkl. periodisk vedlikehold		17 177 663	17 609 094
Endring i varel., kundeford. og leverandørgjeld		-384 722	2 534 127
Endring i andre tidsavgrensningsposter		9 935 537	1 968 590
Effekt av valutakursendringer		7 092 200	-9 478 000
<b>Netto kontantstrøm fra operasjonelle aktiviteter</b>		<b>30 654 934</b>	9 433 002
<b>Kontantstrømmer fra finansieringsaktiviteter</b>			
Betaling avdrag pantegjeld		-32 856 600	-15 903 200
<b>Netto kontantstrøm fra finansieringsaktiviteter</b>		<b>-32 856 600</b>	-15 903 200
<b>Netto endring i kontanter og kontantekvivalenter</b>		<b>-2 201 667</b>	-6 470 197
Kontanter og kontantekvivalenter 01.01		9 634 194	16 104 391
<b>Kontanter og kontantekvivalenter 31.12</b>		<b>7 432 527</b>	9 634 194



## PARTREDERIET CLIPPER ODIN DA

ÅRSREGNSKAP 2018

### Noter

--

#### **Note 1 Regnskapsprinsipper**

Årsregnskapet består av resultatregnskap, balanse, kontanstrømoppstilling og noteopplysninger og er avlagt i samsvar med selskapslov, regnskapslov og god regnskapsskikk i Norge for små foretak gjeldende pr. 31.12.2018.

Årsregnskapet er basert på de grunnleggende prinsipper for regnskapsførsel, og klassifiseringen av eiendeler og gjeld følger regnskapslovens definisjoner. Ved anvendelse av regnskapsprinsipper og presentasjon av transaksjoner og andre forhold, legges det vekt på økonomiske realiteter, ikke bare juridisk form. Betingede tap som er sannsynlige og kvantifiserbare, kostnadsføres.

#### **Generelle prinsipper**

Eiendeler bestemt til varig eie eller bruk er klassifisert som anleggsmidler. Andre eiendeler er klassifisert som omløpsmidler. Fordringer som skal tilbakebetales innen ett år klassifiseres som omløpsmidler. Tilsvarende prinsipp er benyttet for gjeldsposter.

Årsregnskapet er basert på de grunnleggende prinsipper om historisk kost, sammenlignbarhet, fortsatt drift, kongruens og forsiktighet. Transaksjoner regnskapsføres til verdien av vederlaget på transaksjonstidspunktet. Inntekter resultatføres når de er opptjent og kostnader sammenstilles med opptjente inntekter.

Anleggsmidler vurderes til anskaffelseskost med nedskrivning til virkelig verdi når verdifallet ikke forventes å være forbigående. Anleggsmidler med begrenset økonomisk levetid avskrives planmessig.

Omløpsmidler vurderes til laveste av anskaffelseskost og virkelig verdi. Kortsiktig gjeld balanseføres til nominelt beløp på etableringstidspunktet.

Enkelte poster er i samsvar med regnskapsloven vurdert etter spesielle vurderingsregler. Det redegjøres nærmere for disse nedenfor.

#### **Varige driftsmidler**

Varige driftsmidler føres i balansen til anskaffelseskost, fratrukket akkumulerte av- og nedskrivninger. Dersom den virkelige verdien av et driftsmiddel er lavere enn bokført verdi, og dette skyldes årsaker som ikke antas å være forbigående, skrives driftsmidlet ned til virkelig verdi. Avskrivbart beløp er fastsatt etter at utraneringsverdi er trukket fra. Utraneringsverdien settes til markedsverdien av skip solgt som skrap, med fratrukket av antatte avhendelseskostnader. Avskrivninger beregnes lineært og fordeles over antatt økonomisk levetid. Utgifter forbundet med normalt vedlikehold og reparasjoner blir løpende kostnadsført. Utgifter ved større utskiftninger og fornyelser som øker driftsmidlenes levetid vesentlig, aktiveres.

#### **Vedlikehold**

Periodisk vedlikehold balanseføres og kostnadsføres over perioden frem til neste periodiske vedlikehold. Ved kjøp av skip balanseføres en andel av kostpris tilsvarende som periodisk vedlikehold. Faktiske utgifter til løpende vedlikehold belastes driftsresultatet når vedlikehold finner sted. Ved havarier kostnadsføres egenandelen på skadetidspunktet. Utgifter som inngår i havarikravet aktiveres.

#### **Fraktinntekter**

Kostnader relatert til skipets reiser periodiseres ut fra det antall dager reisen varer før og etter årsskiftet. Fraktinntekter og demurrage periodiseres i samsvar med periodisering gjort i samselingsavregning eller t/c hyre avregningen og iht. god regnskapsskikk.

#### **Reiseavhengige kostnader**

I enkelte tilfeller tar selskapet selv ansvar for håndteringen av de reiseavhengige kostnadene slik som bunkers, havnekostnader etc. Disse presenteres da sammen med inntekter for å gi en riktigere og mer sammenlignbar presentasjon av inntektene da øvrige fraktinntekter som mottas er netto TC inntekt etter at reiseavhengige kostnader er trukket fra.



## PARTREDERIET CLIPPER ODIN DA

ÅRSREGNSKAP 2018

### Noter

--

#### **Fordringer**

Kundefordringer og andre fordringer oppføres til pålydende med fradrag for forventede tap. Avsetningen til tap gjøres på grunnlag av en individuell vurdering av de enkelte fordringene.

#### **Bunkers og andre beholdninger**

Beholdninger er verdsatt til laveste verdi av anskaffelseskost og netto realiserbar verdi. Anskaffelseskost er vurdert til kost etter FIFO-prinsippet. Det er gjort fradrag for eventuell ukurans. Netto realiserbar verdi er estimert salgspris fratrukket salgsomkostninger.

#### **Valuta**

Transaksjoner i utenlandsk valuta bokføres til transaksjonsdagens kurs.

Pr 31.12 blir alle pengeposter i utenlandsk valuta kursjustert og oppført til balansedagens kurs.

#### **Finanskostnader**

Ved opptak av nye pantelån kostnadsføres etableringsgebyrer og andre kostnader relatert til låneopptaket i sin helhet ved opptak av lånet.

#### **Skatt**

Selskapet er ikke eget skattesubjekt og deltakerne vil i sine regnskaper hensynta betalbar skatt og utsatt skatt knyttet til andelen. Det beregnes imidlertid full skatteeffekt for den enkelte deltaker i note til regnskapet. Selskapet tilfredsstiller ellers kravene for å komme inn under rederibeskatningen. Deltakerne har derfor mulighet for å komme inn under denne ordningen dersom de finner dette ønskelig.

#### **Kontantstrømoppstilling**

Kontantstrømoppstillingen er utarbeidet etter den indirekte metoden. Kontanter og kontantekvivalenter omfatter kontanter og bankinnskudd.



## PARTREDERIET CLIPPER ODIN DA ÅRSREGNSKAP 2018

### Noter

--

#### Note 2 - Mannskapskostnader / Godtgjørelser etc.

	<u>2018</u>	2017
Hyrer	11 018 474	10 531 726
Arbeidsgiveravgift	125 657	96 790
Pensjonskostnader	392 430	393 560
Andre mannskapsrelaterte kostnader	2 231 592	2 794 678
<b>Sum mannskapskostnader</b>	<b>13 768 153</b>	13 816 754

Selskapet har ingen ansatte, og benytter Solvang ASA som disponent

Det er ikke utbetalt noen godtgjørelse til styret i 2018.

#### *Revisor*

*Honorar til revisor utgjør følgende:*

	<u>2018</u>	2017
Lovpålagt revisjon	32 100	24 400
Andre tjenester utenfor revisjon	0	0
<b>Sum</b>	<b>32 100</b>	24 400

#### Note 3 - Fordringer med forfall senere enn ett år

Selskapet har ingen fordringer som forfaller til betaling senere enn ett år etter balansedagen.

#### Note 4 - Langsiktig lån

Selskapets pantelån utgjør USD 16 millioner per 31.12. Årets urealiserte disagio utgjør NOK 7,2 mill.

Siste avdrag forfaller til betaling i desember 2020 med tillegg av ballong på USD 8 mill.

Lånet prises til flytende LIBOR + margin.

Grunnet periodeforskyvning var selskapet rett under kravet i låneavtalen til minimum arbeidskapital, dette ble forøvrig rettet med en gang over nyttår, og banken har bekreftet at de ikke vil behandle dette som brudd.



## PARTREDERIET CLIPPER ODIN DA

ÅRSREGNSKAP 2018

### Noter

--

#### Note 5 - Garantiforpliktelser, bundne midler mm

	2018	2017
<i>Balanseført gjeld som er sikret ved pant ol.</i>		
Langsiktig del av pantegjeld	104 293 200	131 857 600
Kortsiktig del av pantegjeld	34 764 400	32 964 400
Sum	<u>139 057 600</u>	<u>164 822 000</u>

#### *Balanseført verdi av eiendeler stilt som sikkerhet:*

Skip	283 013 388	297 391 576
Bankinnskudd	7 432 527	9 634 194
Beholdninger	543 089	678 894
Fordringer	867 965	846 994
Sum	<u>291 856 969</u>	<u>308 551 658</u>

#### Note 6 - Skip / Periodisk vedlikehold

	Skip	Periodisk vedlikehold	2018	2017
Anskaffelseskost 01.01	342 390 247	725 885	343 116 132	343 116 132
Avsatt periodisk vedlikehold ved levering	-12 759 885	12 759 885	0	0
<b>Anskaffelseskost 31.12</b>	<u>329 630 362</u>	<u>13 485 770</u>	<u>343 116 132</u>	<u>343 116 132</u>
Akkumulerte ordinære avskrivninger 01.01	32 238 786	6 020 403	38 259 189	20 650 095
Årets av- og nedskrivninger	14 378 189	2 799 474	17 177 663	17 609 094
Akkumulerte av- og nedskrivninger 31.12	46 616 975	8 819 877	55 436 852	38 259 189
<b>Balanseført verdi pr. 31.12</b>	<u>283 013 388</u>	<u>4 665 893</u>	<u>287 679 281</u>	<u>304 856 943</u>
Økonomisk levetid skip	30 år	-	30 år	30 år
Avskrivningsplan	Lineær	Lineær	Lineær	Lineær
Gjenværende levetid skip	17 år	-	17 år	18 år
Lettskipsvekt i tonn	11 935	-	11 935	11 935
Utrangeringsverdi	42 696 767	-	42 696 767	42 453 203

Utrangeringsverdien er basert på USD 420 per tonn til kurs USD/NOK pr 31.12. Det er tatt høyde for USD 100 000 for å dekke kostnader i forbindelse med utrangering.

Selskapet balansefører periodisk vedlikehold og kostnadsfører over en periode på 5 år frem til neste periodiske vedlikehold. Førstkommende periodiske vedlikehold forventes utført i 2020.

På hver balanse rapporteringsdag vurderer selskapet om skip eiet av selskapet er utsatt for verdiforringelse. Hvis indikasjon på verdiforringelse foreligger, foretar selskapet en bruksverdieregning, samt sammenholder verdier fra innhentede meglerslag mot bokførte verdier. En eventuell nedskrivning måles da mellom bokført verdi og det høyeste av netto salgsverdi og estimert bruksverdi. Pr 31.12 er det ikke identifisert noe nedskrivningsbehov.



## PARTREDERIET CLIPPER ODIN DA ÅRSREGNSKAP 2018

### Noter

#### Note 7 - Skatt

	2018	2017
<b>Skattemessig resultat for deltakere som lignes ordinært:</b>		
Ordinært resultat før skattekostnad	-3 165 744	-3 200 809
Permanente forskjeller	138 874	127 109
Endring midlertidige forskjeller	-7 523 450	-23 631 361
<b>Skattepliktig resultat ordinær ligning</b>	<b>-10 550 320</b>	<b>-26 705 061</b>
<i>Spesifikasjon av midlertidige forskjeller:</i>		
Varige driftsmidler	95 723 129	79 612 205
Aktivert periodisk vedlikehold	4 665 893	7 465 367
Langsiktig gjeld i valuta	0	5 788 000
<b>Sum midlertidige forskjeller</b>	<b>100 389 022</b>	<b>92 865 572</b>

#### **Skattemessig resultat for deltakere som krever seg lignet etter skatteloven §8-10:**

Netto finansinntekter iht regnskap	-13 159 774	2 725 239
Tilbakeføring av renter på realkapital	5 938 303	5 102 288
Tilbakeføring av netto valuta gevinst/tap	-33 506	1 386 879
Tilbakeføring av netto valuta gevinst/tap langsiktig gjeld	-1 226 600	-1 106 839
Omvurderingskonto	-78 789	127 310
Tilbakefører urealisert agio	8 357 600	-8 320 200
Netto til beskattning	-202 766	-85 323
Tonnasjeskatt til fordeling	71 175	67 890

Den enkelte deltaker må selv kalkulere eventuelt tillegg for høy egenkapital.

#### Note 8 - Nærstående parter

Som nærstående parter regnes skipsselskapene hvor Solvang ASA (disponent) har en eierandel på 20% eller mer, samt selskaper som kontrolleres av Steensland familien. Alle transaksjoner med nærstående er til markedsmessige vilkår. I forbindelse med Solvangs engasjement som disponent for skipsselskaper er det løpende transaksjoner mellom Solvang og de enkelte skipsselskapene. Solvang mottar et årlig honorar for disponeringen. I tillegg til dette belastes det et honorar for teknisk assistanse.

	Resultatregnskap		Balanse	
	2018	2017	31.12.2018	31.12.2017
Disponenthonorarer	1 557 260	1 559 222		
Teknisk honorar	1 450 000	1 450 000		
Mannskapskostnader	13 768 153	13 816 754		
Solvang ASA			-96 902	-176 209
Clipper Shipping AS			-9 156 186	-165 251
Solvang Maritime AS			-448 799	-311 691
Solvang Philippines Inc.			38 617	178 794
<b>Sum</b>	<b>16 775 413</b>	<b>16 825 976</b>	<b>-9 663 270</b>	<b>-474 357</b>



**PARTREDERIET CLIPPER ODIN DA**  
ÅRSREGNSKAP 2018

**Noter**

--

**Note 9 - Egenkapital og deltakerinformasjon**

	<u>Innbetalt kapital</u>	<u>Annen EK</u>	<u>Sum</u>
Egenkapital 31.12.2017	115 826 200	30 223 629	146 049 829
Årsresultat		-3 165 744	-3 165 744
Egenkapital 31.12.2018	115 826 200	27 057 885	142 884 085

*Eierstruktur:*

Deltakere i selskapet pr. 31.12.2018 var

	<u>Eierandel</u>
Clipper Shipping AS	95,0 %
Crested Enterprises Ltd	5,0 %
<b>Totalt antall andeler</b>	<u>100,0 %</u>

Styrets medlemmer eier eller kontrollerer til sammen andeler tilsvarende 0%.



Til selskapsmøtet i Partrederiet Clipper Odin DA

## *Uavhengig revisors beretning*

### *Uttalelse om revisjonen av årsregnskapet*

#### *Konklusjon*

Vi har revidert Partrederiet Clipper Odin DAs årsregnskap som består av balanse per 31. desember 2018, resultatregnskap og kontantstrømpoppstilling for regnskapsåret avsluttet per denne datoen og noter til årsregnskapet, herunder et sammendrag av viktige regnskapsprinsipper.

Etter vår mening er det medfølgende årsregnskapet avgitt i samsvar med lov og forskrifter og gir et rettviseende bilde av selskapets finansielle stilling per 31. desember 2018, og av dets resultater og kontantstrømmer for regnskapsåret avsluttet per denne datoen i samsvar med regnskapslovens regler og god regnskapsskikk i Norge.

#### *Grunnlag for konklusjonen*

Vi har gjennomført revisjonen i samsvar med lov, forskrift og god revisjonsskikk i Norge, herunder de internasjonale revisjonsstandardene International Standards on Auditing (ISA-ene). Våre oppgaver og plikter i henhold til disse standardene er beskrevet i Revisors oppgaver og plikter ved revisjon av årsregnskapet. Vi er uavhengige av selskapet slik det kreves i lov og forskrift, og har overholdt våre øvrige etiske forpliktelser i samsvar med disse kravene. Etter vår oppfatning er innhentet revisjonsbevis tilstrekkelig og hensiktsmessig som grunnlag for vår konklusjon.

#### *Øvrig informasjon*

Ledelsen er ansvarlig for øvrig informasjon. Øvrig informasjon omfatter informasjon i årsrapporten bortsett fra årsregnskapet og den tilhørende revisjonsberetningen.

Vår uttalelse om revisjonen av årsregnskapet dekker ikke øvrig informasjon, og vi attesterer ikke den øvrige informasjonen.

I forbindelse med revisjonen av årsregnskapet er det vår oppgave å lese øvrig informasjon med det formål å vurdere hvorvidt det foreligger vesentlig inkonsistens mellom øvrig informasjon og årsregnskapet, kunnskap vi har opparbeidet oss under revisjonen, eller hvorvidt den tilsynelatende inneholder vesentlig feilinformasjon.

Dersom vi konkluderer med at den øvrige informasjonen inneholder vesentlig feilinformasjon er vi pålagt å rapportere det. Vi har ingenting å rapportere i så henseende.

#### *Styrets ansvar for årsregnskapet*

Styret (ledelsen) er ansvarlig for å utarbeide årsregnskapet i samsvar med lov og forskrifter, herunder for at det gir et rettviseende bilde i samsvar med regnskapslovens regler og god regnskapsskikk i Norge. Ledelsen er også ansvarlig for slik internkontroll som den finner nødvendig for å kunne utarbeide et

PricewaterhouseCoopers AS, Kanalsletta 8, Postboks 8017, NO-4068 Stavanger

T: 02316, org. no.: 987 009 713 MVA, [www.pwc.no](http://www.pwc.no)

Statsautoriserte revisorer, medlemmer av Den norske Revisorforening og autorisert regnskapsførerselskap



Uavhengig revisors beretning - Partrederiet Clipper Odin DA

årsregnskap som ikke inneholder vesentlig feilinformasjon, verken som følge av misligheter eller utilsiktede feil.

Ved utarbeidelsen av årsregnskapet må ledelsen ta standpunkt til selskapets evne til fortsatt drift og opplyse om forhold av betydning for fortsatt drift. Forutsetningen om fortsatt drift skal legges til grunn for årsregnskapet så lenge det ikke er sannsynlig at virksomheten vil bli avviklet.

#### *Revisors oppgaver og plikter ved revisjonen av årsregnskapet*

Vårt mål med revisjonen er å oppnå betryggende sikkerhet for at årsregnskapet som helhet ikke inneholder vesentlig feilinformasjon, verken som følge av misligheter eller utilsiktede feil, og å avgi en revisjonsberetning som inneholder vår konklusjon. Betryggende sikkerhet er en høy grad av sikkerhet, men ingen garanti for at en revisjon utført i samsvar med lov, forskrift og god revisjonsskikk i Norge, herunder ISA-ene, alltid vil avdekke vesentlig feilinformasjon som eksisterer. Feilinformasjon kan oppstå som følge av misligheter eller utilsiktede feil. Feilinformasjon blir vurdert som vesentlig dersom den enkeltvis eller samlet med rimelighet kan forventes å påvirke økonomiske beslutninger som brukerne foretar basert på årsregnskapet.

For videre beskrivelse av revisors oppgaver og plikter vises det til:


<https://revisorforeningen.no/revisjonsberetninger>

#### *Uttalelse om andre lovmessige krav*

##### *Konklusjon om registrering og dokumentasjon*

Basert på vår revisjon av årsregnskapet som beskrevet ovenfor, og kontrollhandlinger vi har funnet nødvendig i henhold til internasjonal standard for attestasjonsoppdrag (ISAE) 3000 «Attestasjonsoppdrag som ikke er revisjon eller forenklet revisorkontroll av historisk finansiell informasjon», mener vi at ledelsen har oppfylt sin plikt til å sørge for ordentlig og oversiktlig registrering og dokumentasjon av selskapets regnskapsopplysninger i samsvar med lov og god bokføringsskikk i Norge.

Stavanger, 27. mai 2019  
**PricewaterhouseCoopers AS**

  
Henrik Z. Nessler  
Statsautorisert revisor