



## ÅRSREGNSKAPET FOR REGNSKAPSÅRET 2020 - GENERELL INFORMASJON

### Enheten

Organisasjonsnummer:	988 739 928
Organisasjonsform:	Aksjeselskap
Foretaksnavn:	OLAVS HOLDING AS
Forretningsadresse:	Sandnesvegen 80 4051 SOLA

### Regnskapsår

Årsregnskapets periode:	01.01.2020 - 31.12.2020
-------------------------	-------------------------

### Konsern

Mørselskap i konsern:	Ja
Konsernregnskap lagt ved:	Ja

### Regnskapsregler

Regler for små foretak benyttet:	Nei
Benyttet ved utarbeidelsen av årsregnskapet til selskapet:	Regnskapslovens alminnelige regler
Benyttet ved utarbeidelsen av årsregnskapet til konsernet:	Regnskapslovens alminnelige regler

### Årsregnskapet fastsatt av kompetent organ

Bekreftet av representant for selskapet:	Erga Revisjon as
Dato for fastsettelse av årsregnskapet:	18.05.2021

### Grunnlag for avgivelse

År 2020: Årsregnskapet er elektronisk innlevert  
År 2019: Tall er hentet fra elektronisk innlevert årsregnskap fra 2020

*Det er ikke krav til at årsregnskapet m.v. som sendes til Regnskapsregisteret er undertegnet. Kontrollen på at dette er utført ligger hos revisor/enhetens øverste organ. Sikkerheten ivaretas ved at innsender har rolle/rettighet for innsending av årsregnskapet via Altinn, og ved at det bekreftes at årsregnskapet er fastsatt av kompetent organ.*

Brønnøysundregistrene, 29.07.2022



### Resultatregnskap

Beløp i: NOK	Note	2020	2019
<b>RESULTATREGNSKAP</b>			
<b>Kostnader</b>			
Annen driftskostnad		99 169	92 445
<b>Sum kostnader</b>		<b>99 169</b>	<b>92 445</b>
<b>Driftsresultat</b>		<b>-99 169</b>	<b>-92 445</b>
<b>Finansinntekter og finanskostnader</b>			
Inntekt på investering i datterselskap og tilknyttet selskap		10 896 000	10 896 000
Annen renteinntekt		1 356 620	542 423
Annen finansinntekt		13 926 305	2 082 596
Verdiøkning andre finansielle instrumenter vurdert til virkelig verdi		11 986 598	0
<b>Sum finansinntekter</b>		<b>38 165 523</b>	<b>13 521 019</b>
Verdireduksjon andre finansielle instrumenter vurdert til virkelig verdi		0	506 006
Nedskrivning av finansielle eiendeler		-5 198 878	0
Annen finanskostnad		10 853 350	4 261
<b>Sum finanskostnader</b>		<b>5 654 472</b>	<b>510 267</b>
<b>Netto finans</b>		<b>32 511 051</b>	<b>13 010 752</b>
<b>Ordinært resultat før skattekostnad</b>		<b>32 411 882</b>	<b>12 918 307</b>
Skattekostnad på ordinært resultat		0	176 684
<b>Ordinært resultat etter skattekostnad</b>		<b>32 411 882</b>	<b>12 741 623</b>
<b>Årsresultat</b>		<b>32 411 882</b>	<b>12 741 623</b>
<b>Overføringer og disponeringer</b>			
Ordinært utbytte		10 000 000	
Overføringer til/fra annen egenkapital		22 411 882	12 741 623
<b>Sum overføringer og disponeringer</b>		<b>32 411 882</b>	<b>12 741 623</b>



## Balanse

Beløp i: NOK	Note	2020	2019
<b>BALANSE - EIENDELER</b>			
<b>Anleggsmidler</b>			
<b>Immaterielle eiendeler</b>			
<b>Finansielle anleggsmidler</b>			
Investering i datterselskap		12 782 797	12 743 797
Investeringer i aksjer og andeler			407 565
<b>Sum finansielle anleggsmidler</b>		<b>12 782 797</b>	<b>13 151 362</b>
<b>Sum anleggsmidler</b>		<b>12 782 797</b>	<b>13 151 362</b>
<b>Omløpsmidler</b>			
<b>Varer</b>			
<b>Fordringer</b>			
Andre fordringer		38 753 492	4 107 608
Konsernfordringer		10 896 000	10 896 000
<b>Sum fordringer</b>		<b>49 649 492</b>	<b>15 003 608</b>
<b>Investeringer</b>			
Markedsbaserte aksjer		37 730 787	20 131 280
<b>Sum investeringer</b>		<b>37 730 787</b>	<b>20 131 280</b>
<b>Bankinnskudd, kontanter og lignende</b>			
Bankinnskudd, kontanter og lignende		14 960 365	34 664 493
<b>Sum bankinnskudd, kontanter og lignende</b>		<b>14 960 365</b>	<b>34 664 493</b>
<b>Sum omløpsmidler</b>		<b>102 340 644</b>	<b>69 799 381</b>
<b>SUM EIENDELER</b>		<b>115 123 441</b>	<b>82 950 743</b>

## BALANSE - EGENKAPITAL OG GJELD

### Egenkapital

#### Innskutt egenkapital



## Balanse

<b>Beløp i: NOK</b>	<b>Note</b>	<b>2020</b>	<b>2019</b>
Selskapskapital		1 289 062	1 289 062
Overkurs		7 795 781	7 795 781
<b>Sum innskutt egenkapital</b>		<b>9 084 843</b>	<b>9 084 843</b>
<b>Opptjent egenkapital</b>			
Annen egenkapital		96 038 598	73 626 716
<b>Sum opptjent egenkapital</b>		<b>96 038 598</b>	<b>73 626 716</b>
<b>Sum egenkapital</b>		<b>105 123 441</b>	<b>82 711 559</b>
<b>Sum langsiktig gjeld</b>		<b>0</b>	<b>0</b>
<b>Kortsiktig gjeld</b>			
Leverandørgjeld			62 500
Betalbar skatt			176 684
Utbytte		10 000 000	
<b>Sum kortsiktig gjeld</b>		<b>10 000 000</b>	<b>239 184</b>
<b>Sum gjeld</b>		<b>10 000 000</b>	<b>239 184</b>
<b>SUM EGENKAPITAL OG GJELD</b>		<b>115 123 441</b>	<b>82 950 743</b>



### Konsernets resultatregnskap

Beløp i: NOK	Note	2020	2019
<b>RESULTATREGNSKAP</b>			
<b>Inntekter</b>			
Salgsinntekt		2 352 829 914	2 459 624 345
Annen driftsinntekt		64 816 827	32 050 318
<b>Sum inntekter</b>		<b>2 417 646 741</b>	<b>2 491 674 663</b>
<b>Kostnader</b>			
Varekostnad		808 501 864	902 759 650
Lønnskostnad		802 057 154	757 464 546
Avskrivning på varige driftsmidler og immaterielle eiendeler		235 369 961	213 833 803
Annen driftskostnad		429 385 011	418 438 499
<b>Sum kostnader</b>		<b>2 275 313 990</b>	<b>2 292 496 498</b>
<b>Driftsresultat</b>		<b>142 332 751</b>	<b>199 178 165</b>
<b>Finansinntekter og finanskostnader</b>			
Inntekt på investering i datterselskap og tilknyttet selskap		11 352 676	3 109 698
Annen renteinntekt		4 663 020	5 300 416
Annen finansinntekt		19 511 618	10 098 181
Verdiøkning andre finansielle instrumenter vurdert til virkelig verdi		11 750 026	
<b>Sum finansinntekter</b>		<b>47 277 340</b>	<b>18 508 295</b>
Verdireduksjon andre finansielle instrumenter vurdert til virkelig verdi		0	473 398
Nedskrivning av finansielle eiendeler		-5 198 878	
Annen rentekostnad		15 404 158	15 150 184
Annen finanskostnad		21 254 434	1 413 453
<b>Sum finanskostnader</b>		<b>31 459 714</b>	<b>17 037 035</b>
<b>Netto finans</b>		<b>15 817 626</b>	<b>1 471 260</b>
<b>Ordinært resultat før skattekostnad</b>		<b>158 150 377</b>	<b>200 649 425</b>
Skattekostnad på ordinært resultat		31 479 786	44 033 214
<b>Ordinært resultat etter skattekostnad</b>		<b>126 670 591</b>	<b>156 616 211</b>



## Konsernets resultatregnskap

<b>Beløp i: NOK</b>	<b>Note</b>	<b>2020</b>	<b>2019</b>
<b>Årsresultat</b>		<b>126 670 591</b>	<b>156 616 211</b>
Minoritetsinteresser		68 417 267	99 840 082
<b>Årsresultat etter minoritetsinteresser</b>		<b>58 253 324</b>	<b>56 776 129</b>
<b>Overføringer og disponeringer</b>			
Overføring til/fra fond		26 305 824	56 776 129
Ordinært utbytte		31 947 500	0
<b>Sum overføringer og disponeringer</b>		<b>58 253 324</b>	<b>56 776 129</b>



### Konsernets balanse

Beløp i: NOK	Note	2020	2019
<b>BALANSE - EIENDELER</b>			
<b>Anleggsmidler</b>			
<b>Immaterielle eiendeler</b>			
Konsesjoner, patenter, lisenser, varemerker og lignende rettigheter		3 263 422	3 480 983
Goodwill		71 768 000	12 805 349
<b>Sum immaterielle eiendeler</b>		<b>75 031 422</b>	<b>16 286 332</b>
<b>Varige driftsmidler</b>			
Tomter, bygninger og annen fast eiendom		296 518 261	241 348 413
Maskiner og anlegg		1 113 509 123	1 038 363 121
<b>Sum varige driftsmidler</b>		<b>1 410 027 384</b>	<b>1 279 711 534</b>
<b>Finansielle anleggsmidler</b>			
Investeringer i tilknyttet selskap		82 199 378	94 110 700
Lån til tilknyttet selskap og felles kontrollert virksomhet		32 031 190	54 466 172
Investeringer i aksjer og andeler		24 382 034	21 727 668
Andre fordringer		65 095 456	65 992 790
<b>Sum finansielle anleggsmidler</b>		<b>203 708 058</b>	<b>236 297 330</b>
<b>Sum anleggsmidler</b>		<b>1 688 766 864</b>	<b>1 532 295 196</b>
<b>Omløpsmidler</b>			
<b>Varer</b>			
Varer		39 056 402	35 620 344
<b>Sum varer</b>		<b>39 056 402</b>	<b>35 620 344</b>
<b>Fordringer</b>			
Kundefordringer		574 121 928	532 494 102
Andre fordringer		85 137 265	36 669 745
<b>Sum fordringer</b>		<b>659 259 193</b>	<b>569 163 847</b>
<b>Investeringer</b>			
Markedsbaserte aksjer		37 730 787	20 131 280
<b>Sum investeringer</b>		<b>37 730 787</b>	<b>20 131 280</b>



### Konsernets balanse

<b>Beløp i: NOK</b>	<b>Note</b>	<b>2020</b>	<b>2019</b>
<b>Bankinnskudd, kontanter og lignende</b>			
Bankinnskudd, kontanter og lignende		137 856 037	132 167 265
<b>Sum bankinnskudd, kontanter og lignende</b>		<b>137 856 037</b>	<b>132 167 265</b>
<b>Sum omløpsmidler</b>		<b>873 902 419</b>	<b>757 082 736</b>
<b>SUM EIENDELER</b>		<b>2 562 669 283</b>	<b>2 289 377 932</b>
<b>BALANSE - EGENKAPITAL OG GJELD</b>			
<b>Egenkapital</b>			
<b>Innskutt egenkapital</b>			
Selskapskapital		1 289 062	1 289 062
Overkurs		7 795 781	7 795 781
<b>Sum innskutt egenkapital</b>		<b>9 084 843</b>	<b>9 084 843</b>
<b>Opptjent egenkapital</b>			
Fond		490 187 130	448 385 951
Minoritetsinteresser		701 790 931	622 859 453
<b>Sum opptjent egenkapital</b>		<b>1 191 978 061</b>	<b>1 071 245 404</b>
<b>Sum egenkapital</b>		<b>1 201 062 904</b>	<b>1 080 330 247</b>
<b>Gjeld</b>			
<b>Langsiktig gjeld</b>			
Utsatt skatt		108 284 879	137 216 240
<b>Sum avsetninger for forpliktelser</b>		<b>108 284 879</b>	<b>137 216 240</b>
<b>Annen langsiktig gjeld</b>			
Gjeld til kredittinstitusjoner		503 033 193	362 399 948
Øvrig langsiktig gjeld		1 053 000	
<b>Sum annen langsiktig gjeld</b>		<b>504 086 193</b>	<b>362 399 948</b>
<b>Sum langsiktig gjeld</b>		<b>612 371 072</b>	<b>499 616 188</b>
<b>Kortsiktig gjeld</b>			
Gjeld til kredittinstitusjoner		116 862 854	180 501 790
Leverandørgjeld		133 400 793	98 949 635



## Konsernets balanse

<b>Beløp i: NOK</b>	<b>Note</b>	<b>2020</b>	<b>2019</b>
Betalbar skatt		61 809 155	52 953 268
Skyldige offentlige avgifter		107 036 786	85 853 948
Utbytte		31 947 500	20 199 000
Annen kortsiktig gjeld		298 178 219	270 973 856
<b>Sum kortsiktig gjeld</b>		<b>749 235 307</b>	<b>709 431 497</b>
<b>Sum gjeld</b>		<b>1 361 606 379</b>	<b>1 209 047 685</b>
<b>SUM EGENKAPITAL OG GJELD</b>		<b>2 562 669 283</b>	<b>2 289 377 932</b>



ERGA REVISJON as



ER  
1998

Tlf: +47 51 51 03 70

Jens Zetlitzgr. 47

Postboks 672

N-4003 Stavanger

Org.nr.980 024 679 mva

Statsautorisert revisor

medlem av Den norske Revisorforening

Til generalforsamlingen i Olavs Holding AS

## Uavhengig revisors beretning

### Uttalelse om revisjonen av årsregnskapet

#### Konklusjon

Vi har revidert Olavs Holding AS sitt årsregnskap som viser et overskudd for selskapsregnskapet på NOK 32 411 882 og et overskudd for konsernregnskapet på NOK 58 253 324.

Årsregnskapet består av:

- selskapsregnskapet, som består av balanse per 31. desember 2020, resultatregnskap og kontantstrømoppstilling for regnskapsåret avsluttet per denne datoen og noter, herunder et sammendrag av viktige regnskapsprinsipper, og
- konsernregnskapet som består av balanse per 31. desember 2020, resultatregnskap og kontantstrømoppstilling for regnskapsåret avsluttet per denne datoen og noter, herunder et sammendrag av viktige regnskapsprinsipper.

Etter vår mening:

- er årsregnskapet avgitt i samsvar med lov og forskrifter
- gir selskapsregnskapet et rettviseende bilde av den finansielle stillingen til Olavs Holding AS per 31. desember 2020 og av selskapets resultater og kontantstrømmer for regnskapsåret som ble avsluttet per denne datoen i samsvar med regnskapslovens regler og god regnskapsskikk i Norge.
- gir konsernregnskapet et rettviseende bilde av den finansielle stillingen til konsernet Olavs Holding AS per 31. desember 2020 og av konsernets resultater og kontantstrømmer for det avsluttede regnskapsåret i samsvar med regnskapslovens regler og god regnskapsskikk i Norge.

#### Grunnlag for konklusjonen

Vi har gjennomført revisjonen i samsvar med lov, forskrift og god revisjonsskikk i Norge, herunder de internasjonale revisjonsstandardene International Standards on Auditing (ISA-ene). Våre oppgaver og plikter i henhold til disse standardene er beskrevet i Revisors oppgaver og plikter ved revisjon av årsregnskapet. Vi er uavhengige av selskapet slik det kreves i lov og forskrift, og har overholdt våre øvrige etiske forpliktelser i samsvar med disse kravene. Etter vår oppfatning er innhentet revisjonsbevis tilstrekkelig og hensiktsmessig som grunnlag for vår konklusjon.

#### Øvrig informasjon

Ledelsen er ansvarlig for øvrig informasjon. Øvrig informasjon består av årsberetningen, men inkluderer ikke årsregnskapet og revisjonsberetningen.

Vår uttalelse om revisjonen av årsregnskapet dekker ikke øvrig informasjon, og vi attesterer ikke den øvrige informasjonen.

I forbindelse med revisjonen av årsregnskapet er det vår oppgave å lese øvrig informasjon med det formål å vurdere hvorvidt det foreligger vesentlig inkonsistens mellom øvrig informasjon og årsregnskapet, kunnskap vi har opparbeidet oss under revisjonen, eller hvorvidt den tilsynelatende inneholder vesentlig feilinformasjon. Dersom vi hadde konkludert med at den øvrige informasjonen inneholder vesentlig feilinformasjon er vi pålagt å rapportere det. Vi har ingenting å rapportere i så henseende.



## Styrets og daglig leders ansvar for årsregnskapet

Styret og daglig leder (ledelsen) er ansvarlig for å utarbeide årsregnskapet til Olavs Holding AS i samsvar med lov og forskrifter, herunder for at det gir et rettviseende bilde i samsvar med regnskapslovens regler og god regnskapsskikk i Norge. Ledelsen er også ansvarlig for slik intern kontroll som den finner nødvendig for å kunne utarbeide et årsregnskap som ikke inneholder vesentlig feilinformasjon, verken som følge av misligheter eller feil.

Ved utarbeidelsen av årsregnskapet må ledelsen ta standpunkt til selskapets og konsernets evne til fortsatt drift og opplyse om forhold av betydning for fortsatt drift. Forutsetningen om fortsatt drift skal legges til grunn for årsregnskapet så lenge det ikke er sannsynlig at virksomheten vil bli avviklet.

## Revisors oppgaver og plikter ved revisjonen av årsregnskapet

Vårt mål er å oppnå betryggende sikkerhet for at årsregnskapet som helhet ikke inneholder vesentlig feilinformasjon, verken som følge av misligheter eller utilsiktede feil, og å avgi en revisjonsberetning som inneholder vår konklusjon. Betryggende sikkerhet er en høy grad av sikkerhet, men ingen garanti for at en revisjon utført i samsvar med lov, forskrift og god revisjonsskikk i Norge, herunder ISA-ene, alltid vil avdekke vesentlig feilinformasjon som eksisterer. Feilinformasjon kan oppstå som følge av misligheter eller feil. Feilinformasjon blir vurdert som vesentlig dersom den enkeltvis eller samlet med rimelighet kan forventes å påvirke økonomiske beslutninger som brukerne foretar basert på årsregnskapet.

For videre beskrivelse av revisorsoppgaver og plikter vises det til <https://revisorforeningen.no/revisjonsberetninger>.

## Uttalelse om øvrige lovmessige krav


### Konklusjon om årsberetningen

Basert på vår revisjon av årsregnskapet som beskrevet ovenfor, mener vi at opplysningene i årsberetningen om årsregnskapet, forutsetningen om fortsatt drift og anvendelsen av årets overskudd er konsistente med årsregnskapet og i samsvar med lov og forskrifter.

### Konklusjon om registrering og dokumentasjon

Basert på vår revisjon av årsregnskapet som beskrevet ovenfor, og kontrollhandlinger vi har funnet nødvendig i henhold til internasjonal standard for attestasjonsoppdrag (ISAE) 3000 «Attestasjonsoppdrag som ikke er revisjon eller forenklet revisorkontroll av historisk finansiell informasjon», mener vi at ledelsen har oppfylt sin plikt til å sørge for ordentlig og oversiktlig registrering og dokumentasjon av selskapets regnskapsopplysninger i samsvar med lov, forskrift og god bokføringskikk i Norge.

Stavanger, 18. mai 2021  
Erga Revisjon as

  
Konrad Skulstad  
Statsautorisert revisor



**Olavs Holding AS**

**Selskaps- og konsernregnskap for 2020**

.....



# ÅRSBERETNING 2020

## Olavs Holding AS

### KONSERN:

#### Virksomhetens art:

Virksomhetsområdet til Olavs Holding AS består i hovedsak av investering i andre selskap. Bedriften er lokalisert i Sola. Konsernets forretningsområde innenfor utleie av næringsbygg / maskiner i Stangeland Gruppen AS og virksomheten til datterselskapene Stangeland Maskin AS og Crane Norway Group AS.

#### Fortsatt drift:

Selskapets regnskap er avlagt basert på fortsatt drift. Selskapets ordrereserve er god. Styret forventer brukbart aktivitetsnivå også i 2021 for våre aktivitetsområder, men konkurransen om nye oppdrag forventes fortsatt stor. Selskapet disponerer en hensiktsmessig og moderne maskinpark med mye spesialutstyr i tillegg til forretningsseiendom på Stangeland. Både maskiner og bygg er utleid på langsiktige leiekontrakter.

#### Arbeidsmiljø og personale:

Antall ansatte var 0 pr. 31.12.2020.

Antall ansatte i konsernet var 1.012 pr. 31.12.2020. Dette er 89 flere enn 31.12.2019.

Sykefravær for konsernet var totalt 3,5 % i 2020 mot 3,2 i 2019.

I 2020 hadde datterselskapene tilsammen 4 fraværsskader, mot 7 i 2019.

Å forebygge ulykker og helseskader skal være grunnleggende i alt arbeid i konsernet. Våre oppdrag skal gjennomføres med høyeste grad av sikkerhet og kvalitet. Med denne prioritering oppnår vi tryggere arbeidsplasser, økt trivsel, bedre kvalitet på arbeidet som utføres og bedre økonomiske resultater.

Styret vil fremheve arbeidsmoralen hos våre ansatte og de positive holdninger som utvises i det daglige arbeid. Styret håper dette er et omdømme som selskapet kan beholde / videreutvikle.

Konsernet har policy som tar sikte på at det ikke forekommer forskjellsbehandling grunnet kjønn. Bransjene domineres likevel av mannlige arbeidstakere og det er mangel på kvalifiserte kvinnelige søkere. I konsernet var det 57 kvinner pr. 31.12.2020.

#### Diskriminering

Diskrimineringslovens formål er å fremme likestilling, sikre like muligheter og rettigheter og å hindre diskriminering på grunn av etnisitet, nasjonal opprinnelse, avstamning, hudfarge, språk, religion og livssyn. Konsernet arbeider aktivt, målrettet og planmessig for å fremme lovens formål innenfor vår virksomhet. Aktivitetene omfatter blant annet rekruttering, lønns- og arbeidsvilkår, forfremmelse, utviklingsmuligheter og beskyttelse mot trakassering.

Konsernet arbeider aktivt og målrettet for å utforme og tilrettelegge de fysiske forholdene slik at virksomhetens ulike funksjoner kan benyttes av flest mulig.



## **Miljørapportering:**

Selskapets virksomhet er ikke regulert av konsesjoner eller pålegg. Etter styrets oppfatning forurenses heller ikke virksomheten det ytre miljø.

## **FOU:**

Virksomheten har de senere år gjennomført prosjekter relatert til digitalisering, effektivisering og miljøledelse som har mottatt støtte fra ENOVA, Skattefunn og Forskningsrådet. I 2020 er det gjennomført forprosjekter og prosjekter relatert til drift-, miljø-, prosess- og kvalitetseffektivisering. Det ble i denne sammenheng sendt søknad om støtte fra Forskningsrådet og Skattefunn uten at dette i denne omgang ble innvilget. Prosjektene er likevel startet grunnet positive forventninger til driftsmessig og økonomisk avkastning.

## **Fremtidig utvikling:**

Det er litt usikkerhet rundt aktivitetsnivå i 2021, men alt tyder nå på at pågående pandemi snart er under kontroll. Dette tror vi vil medføre at det meste normaliserer seg. Konsernets styre og ledelse vil likevel følge situasjonen nøye for å tilpasse ytterligere de virkninger dette evt. måtte få for konsernets drift og resultat.

Selskapets bygg vedlikeholdes på en slik måte at de ikke skal forringes av annet enn normal slitasje.

## **Resultat, investeringer, finansiering og likviditet:**

Driftsresultatet for morselskapet i 2020 ble - Kr. 99.169 mot - Kr. 92.445 i 2019.  
Etter skattekostnad på Kr. 0 viser årets resultat et overskudd på Kr. 32.411.882.  
Driftsinntekter for konsernet i 2020 ble 2.417 mill.kr. mot 2.492 mill.kr. i 2019.  
Etter skattekostnad på Kr. 31.479.786 og minoritetsinteresser viser årets resultat et overskudd på Kr. 58.253.324.

Samlet kontantstrøm fra operasjonelle aktiviteter i morselskapet viser -17,4 mill.kr.  
Netto kontantstrøm fra investeringsaktiviteter viser - 2.255 mill.kr.  
Selskapets evne til egenfinansiering av løpende investeringer er god.

For konsernet er samlet kontantstrøm fra operasjonelle aktiviteter 250,5 mill.kr.  
Netto kontantstrøm fra investeringsaktiviteter er - 269,8 mill.kr.  
Konsernets likviditetsbeholdning pr. 31.12.2020 var 137,8 mill.kr.  
Konsernets evne til egenfinansiering av løpende investeringer er god.

Konsernets kortsiktige gjeld utgjorde 55 % av samlet gjeld pr. 31.12.2020.

Totalkapitalen i morselskapet var ved utgangen av året 115,1 mill.kr. sammenlignet med 83 mill.kr. året før. For konsernet var totalkapitalen 2.562,7 mill.kr., mot 2.289,4 mill.kr. forrige år.

For konsernet utgjør bokført egenkapital Kr. 1.201.062.904 pr. 31.12.2020.

## **Finansiell risiko:**

### *Konjunktur- og operativ risiko:*

Selskapet er utsatt for risiko i forbindelse med endring i konjunkturer og rammebetingelser generelt. Endring av disse kan føre til overkapasitet for bransjen.

Selskapet inngår store langsiktige kontrakter for å redusere denne risikoen, samtidig som det er kontinuerlig fokus på kostnadsstyring.



**Finansiell- og kredittrisiko:**

Selskapet er lite eksponert for endringer i valutakurser da tilnærmet alle inntekter går i norske kroner. Risiko for at våre motparter ikke har økonomisk evne til å oppfylle sine forpliktelser anses lav, da det historisk sett har vært lite tap på fordringer.

Brutto kredittrisiko på balansedagen er 38,7 mill.kr (eks. fordringer på konsernselskaper)  
For konsernet tilsvarer brutto kredittrisiko på balansedagen 659 mill.kr.

**Likviditetsrisiko:**

Styret vurderer likviditeten i selskapet som god, og det er ikke besluttet å innføre tiltak som endrer likviditetsrisikoen.


**Årsresultat og disponeringer:**


Styret foreslår at årets overskudd i selskapet disponeres slik:


Avsatt til utbytte	Kr. 10.000.000
Til annen egenkapital	<u>Kr. 22.411.882</u>
Sum disponert	Kr. 32.411.882


Stangaland, 18. mai 2021:

I styret for  
**OLAVS HOLDING AS**

  
Olav Stangaland  
-styreleder-

  
Torbjørg Stangaland  
-styremedlem-

  
Egil Bue  
-styremedlem-

  
Jan Klingsheim  
-styremedlem-

Olavs Holding AS  
Selskaps- og konsernregnskap for 2020

Resultatregnskap					
Mor			Note	Konsern	
2019	2020			2020	2019
0	0	Salgsinntekt		2 352 829 914	2 459 624 345
0	0	Leieinntekter		2 024 726	786 108
0	0	Gevinst ved salg av anleggsmidler		61 342 594	30 838 528
0	0	Annen driftsinntekt		1 449 507	425 682
0	0	Sum inntekter		2 417 646 741	2 491 674 663
0	0	Varekostnad		808 501 864	902 759 650
0	0	Lønnskostnad	3	802 057 154	757 464 546
0	0	Avskr. på varige driftsm. og immat. eiend.	5	235 369 961	213 833 803
92 445	99 169	Andre driftskostnader	3	429 385 011	418 438 499
92 445	99 169	Sum driftskostnader		2 275 313 990	2 292 496 498
-92 445	-99 169	Driftsresultat		142 332 751	199 178 165
10 896 000	10 896 000	Inntekt på investering i datterselskap		0	0
0	0	Inntekt på investering i tilknyttet selskap		11 352 676	3 109 698
0	0	Renteinntekt foretak i samme konsern		0	0
542 423	1 356 620	Annen renteinntekt		4 663 020	5 300 416
2 082 596	13 926 305	Annen finansinntekt		19 511 618	10 098 181
-506 006	11 986 598	Verdiendring aksjer		11 750 026	-473 398
0	0	Rentekostnad til foretak i samme konsern		0	0
0	0	Annen rentekostnad		-15 404 158	-15 150 184
0	5 198 878	Tilbakeføring av tidligere års nedskrivning		5 198 878	0
-4 261	-10 853 350	Annen finanskostnad		-21 254 434	-1 413 453
13 010 752	32 511 051	Resultat av finansposter		15 817 626	1 471 260
12 918 307	32 411 882	Ordinært resultat før skattekostnad		158 150 377	200 649 425
-176 684	0	Skattekostnad på ordinært resultat	8	-31 479 786	-44 033 214
12 741 623	32 411 882	Ordinært resultat/Resultat før min.int.		126 670 591	156 616 211
		Minoritetsinteresser	9	68 417 267	99 840 082
		Årsresultat etter minoritetsinteresser		58 253 324	56 776 129
		Anvendelse av årsresultatet			
12 741 623	22 411 882	Til annen egenkapital	9	26 305 824	56 776 129
0	10 000 000	Avsatt utbytte	9	31 947 500	0
12 741 623	32 411 882	Sum anvendelse		58 253 324	56 776 129

Olavs Holding AS  
Selskaps- og konsernregnskap for 2020

Eiendeler						
Mor				Note	Konsern	
2019	2020				2020	2019
		<b>Anleggsmidler</b>				
		<b>Immaterielle eiendeler</b>				
0	0	Rettigheter	5	3 263 422	3 480 983	
0	0	Goodwill	5	71 768 000	12 805 349	
0	0	<b>Sum immaterielle eiendeler</b>		<b>75 031 422</b>	<b>16 286 332</b>	
		<b>Varige driftsmidler</b>				
0	0	Tomter, bygninger og annen fast eiendom	5	296 518 261	241 348 413	
0	0	Maskiner, anlegg, inventar, verktøy ol.	5	1 113 509 123	1 038 363 121	
0	0	<b>Sum varige driftsmidler</b>		<b>1 410 027 384</b>	<b>1 279 711 534</b>	
		<b>Finansielle anleggsmidler</b>				
12 743 797	12 782 797	Aksjer i datterselskap	6	0	0	
0	0	Investeringer i tilknyttede selskap	16	82 199 378	94 110 700	
407 565	0	Andre aksjer og andeler	17	24 382 034	21 727 668	
0	0	Lån til tilknyttet selskap		32 031 190	54 466 172	
0	0	Andre fordringer		65 095 456	65 992 790	
13 151 362	12 782 797	<b>Sum finansielle anleggsmidler</b>		<b>203 708 058</b>	<b>236 297 330</b>	
13 151 362	12 782 797	<b>Sum anleggsmidler</b>		<b>1 688 766 864</b>	<b>1 532 295 196</b>	
		<b>Omløpsmidler</b>				
0	0	Varer	2	39 056 402	35 620 344	
		<b>Fordringer</b>				
0	0	Kundefordringer		574 121 928	532 494 102	
10 896 000	10 896 000	Kortsiktige fordringer konsern	4	0	0	
4 107 608	38 753 492	Andre fordringer		85 137 265	36 669 745	
15 003 608	49 649 492	<b>Sum fordringer</b>		<b>659 259 193</b>	<b>569 163 847</b>	
		<b>Investeringer</b>				
20 131 280	37 730 787	Markedsbaserte aksjer		37 730 787	20 131 280	
20 131 280	37 730 787	<b>Sum investeringer</b>		<b>37 730 787</b>	<b>20 131 280</b>	
34 664 493	14 960 365	Bankinnskudd, kontanter og lignende	10	137 856 037	132 167 265	
69 799 381	102 340 644	<b>Sum omløpsmidler</b>		<b>873 902 419</b>	<b>757 082 736</b>	
82 950 743	115 123 441	<b>Sum eiendeler</b>		<b>2 562 669 283</b>	<b>2 289 377 932</b>	

Olavs Holding AS  
Selskaps- og konsernregnskap for 2020

Mor		Note	Konsern	
2019	2020		2020	2019
<b>Egenkapital og gjeld</b>				
<b>Egenkapital</b>				
<b>Innskutt egenkapital</b>				
1 289 062	1 289 062	9	1 289 062	1 289 062
7 795 781	7 795 781		7 795 781	7 795 781
<u>9 084 843</u>	<u>9 084 843</u>		<u>9 084 843</u>	<u>9 084 843</u>
<b>Opptjent egenkapital</b>				
73 626 716	96 038 598	9	0	0
0	0	9	490 187 130	448 385 951
		9	701 790 931	622 859 453
<u>73 626 716</u>	<u>96 038 598</u>		<u>1 191 978 061</u>	<u>1 071 245 404</u>
<u>82 711 559</u>	<u>105 123 441</u>		<u>1 201 062 904</u>	<u>1 080 330 247</u>
<b>Gjeld</b>				
<b>Avsetning for forpliktelses</b>				
0	0	8	108 284 879	137 216 240
<u>0</u>	<u>0</u>		<u>108 284 879</u>	<u>137 216 240</u>
<b>Annens langsiktig gjeld</b>				
0	0		1 053 000	0
0	0	11,13	503 033 193	362 399 948
<u>0</u>	<u>0</u>		<u>504 086 193</u>	<u>362 399 948</u>
<b>Kortsiktig gjeld</b>				
62 500	0	4	133 400 793	98 949 635
0	0	10	116 862 854	180 501 790
176 684	0	8	61 809 155	52 953 268
0	0		107 036 786	85 853 948
0	10 000 000	9	31 947 500	20 199 000
0	0	2	298 178 219	270 973 856
<u>239 184</u>	<u>10 000 000</u>		<u>749 235 307</u>	<u>709 431 497</u>
<u>239 184</u>	<u>10 000 000</u>		<u>1 361 606 379</u>	<u>1 209 047 685</u>
<u>82 950 743</u>	<u>115 123 441</u>		<u>2 562 669 283</u>	<u>2 289 377 932</u>

Stangeland, 18. mai 2021  
Styret i Olavs Holding AS  
Egil Bue  
Styremedlem  
Olav Stangeland  
Styrets leder  
Torbjørn Stangeland  
Styremedlem  
Jan Klingsheim  
Daglig leder/Styremedlem





## Olavs Holding AS Selskaps- og konsernregnskap for 2020

### Note 1 - Regnskapsprinsipper

Årsregnskapet, som er utarbeidet av selskapets styre og ledelse, må leses i sammenheng med årsberetningen og revisjonsberetningen.

Årsregnskapet består av resultatregnskap, balanse, kontantstrømoppstilling og noteopplysninger og er avlagt i samsvar med aksjelov, regnskapslov og god regnskapsskikk i Norge gjeldende pr. 31. desember.

#### *Regnskapsprinsipper*

Årsregnskapet er basert på de grunnleggende prinsipper om historisk kost, sammenlignbarhet, fortsatt drift, kongruens og forsiktighet. Transaksjoner regnskapsføres til verdien av vederlaget på transaksjonstidspunktet. Inntekter resultatføres når de er opptjent og kostnader sammenstilles med opptjente inntekter.

Ved anvendelse av regnskapsprinsipper og presentasjon av transaksjoner og andre forhold, legges det vekt på økonomiske realiteter, ikke bare juridisk form. Betingede tap som er sannsynlige og kvantifiserbare, kostnadsføres. Regnskapsprinsippene er utdypet nedenfor.

#### *Konsolideringsprinsipper*

##### *Konsoliderte selskap*

Konsernregnskapet omfatter de selskap hvor morselskapet og datterselskap direkte eller indirekte har bestemmende innflytelse. Konsernregnskapet viser selskapenes økonomiske stilling, resultat av årets virksomhet og kontantstrømmer som en samlet økonomisk enhet. Bestemmende innflytelse anses, i utgangspunktet, å foreligge når en direkte eller indirekte eier mer enn 50 % av den stemmeberettigede kapital. Selskap som eies midlertidig konsolideres ikke. Det er anvendt enhetlige regnskapsprinsipper for alle selskap som inngår i konsernet. Nyervervede datterselskap medtas fra det tidspunkt bestemmende innflytelse oppnås, og avhendede datterselskap medtas frem til avhendelsestidspunktet.

##### *Eliminering av interne transaksjoner*

Alle vesentlige transaksjoner og mellomværende mellom selskaper i konsernet er eliminert.

##### *Eliminering av eierandeler i datterselskap*

Eierandeler i datterselskaper er eliminert i konsernregnskapet etter oppkjøpsmetoden. Forskjellen mellom kostpris for eierandelene og bokført verdi av netto eiendeler på oppkjøpstidspunktet analyseres og henføres til de enkelte balanseposter i henhold til reell verdi. Eventuell ytterligere merpris som skyldes forventninger om fremtidig inntjening, aktiveres som goodwill og avskrives i resultatregnskapet i takt med de underliggende forhold og forventet økonomisk levetid.

##### *Behandling av tilknyttede selskap*

Med tilknyttede selskap menes selskap der konsernet har en eierandel på 20-50 %, hvor investeringen er av langvarig og strategisk karakter og hvor konsernet kan utøve en vesentlig innflytelse. Det tilknyttede selskapet er vurdert etter kostmetoden i selskapsregnskapet. I konsernregnskapet brukes egenkapitalmetoden. Konsernets andel av resultatet i et tilknyttet selskap er basert på resultat etter skatt i det tilknyttede selskapet med fradrag for eventuelle avskrivninger på merverdier som skyldes at kostpris på eierandelene var høyere enn den ervervede andel av bokført egenkapital. I resultatregnskapet er andel av resultatet i tilknyttet selskap vist under finansposter. I balansen vises eierandeler i tilknyttede selskaper under anleggsmidler.



## Olavs Holding AS Selskaps- og konsernregnskap for 2020

### *Inntekts- og kostnadsforingsårspunkt (sammenstilling)*

Inntekt resultatføres som hovedregel når den er oppjent. Utgifter sammenstilles med og kostnadsføres samtidig med de inntekter utgiftene kan henføres til. Utgifter som ikke kan henføres direkte til inntekter, kostnadsføres når de påløper.

### *Eiendeler og gjeld*

Eiendeler/gjeld som knytter seg til varekretsløpet og poster som forfaller til betaling innen ett år etter balansedagen, er klassifisert som omløpsmidler/kortsiktig gjeld. Vurdering av omløpsmidler/kortsiktig gjeld skjer til laveste/høyeste verdi av anskaffelseskost og virkelig verdi. Virkelig verdi er definert som antatt fremtidig salgspris redusert med forventede salgskostnader. Andre eiendeler er klassifisert som anleggsmidler. Vurdering av anleggsmidler skjer til anskaffelseskost. Anleggsmidler som forringes avskrives. Dersom det finner sted en verdiendring som ikke er forbigående, foretas en nedskrivning av anleggsmidlet. Tilsvarende prinsipper legges normalt til grunn for gjeldsposter.

### *Kontantstrømoppstilling*

Kontantstrømoppstillingen er utarbeidet etter den indirekte metoden. Kontanter og kontantekvivalenter omfatter kontanter og bankinnskudd.

### *Varige driftsmidler*

Varige driftsmidler føres i balansen til anskaffelseskost, fratrukket akkumulerte avskrivninger. Ordinære avskrivninger er beregnet lineært over driftsmidlenes økonomiske levetid med utgangspunkt i historisk kostpris.

### *Goodwill*

Goodwill refererer seg til merverdier ved oppkjøp. Goodwill avskrives lineært etter en vurdert avskrivningsplan.

### *Investering i datterselskap*

I selskapsregnskapet er investering i datterselskap vurdert til laveste av anskaffelseskost og virkelig verdi.

### *Investering i tilknyttet selskap*

I selskapsregnskapet er investering i tilknyttet selskap vurdert til laveste av anskaffelseskost og virkelig verdi.

### *Varelager*

Beholdninger av varer vurderes til det laveste av kostpris etter "først inn - først ut"-prinsippet og antatt salgspris. Kostpris for innkjøpte varer er anskaffelseskost.

### *Fordringer*

Fordringer er oppført til pålydende med fradrag for forventede tap.

### *Utsatt skatt*

Utsatt skatt beregnes på bakgrunn av midlertidige forskjeller mellom regnskapsmessige og skattemessige verdier ved utgangen av regnskapsåret. Ved beregningen benyttes nominell skattesats. Positive og negative forskjeller vurderes mot hverandre innenfor samme tidsintervall.

Utsatt skattefordel oppstår dersom en har midlertidige forskjeller som gir opphav til skattemessige fradrag i fremtiden. Årets skattekostnad består av betalbar skatt for inntektsåret, samt endring i utsatt skatt.

### *Markedsbasert aksjer*

Markedsbaserte aksjer som styres som en portefølje regnskapsføres til virkelig verdi.

**Olavs Holding AS**

Selskaps- og konsernregnskap for 2020

Note 2 Varer/anleggskontrakter pr. 31.12	2020		2019	
	Mor	Konsern	Mor	Konsern
Innkjøpte varer til bruk i driften	0	39 056 402	0	35 620 344
Sum	0	39 056 402	0	35 620 344

Balanseførte verdier vedrørende prosjekter (konsern)	2020	2019
Inkludert i kortsiktig gjeld		
Opptjent, ikke fakturert produksjon	60 319 080	29 122 138
Netto forskudd anlegg under utførelse	90 031 740	128 806 535
Netto	29 712 660	99 684 397

## Resultatposter vedrørende prosjekter

Anleggskontakter under utførelse	2020	2019
Nedlagte kostnader på prosjekt under utførelse	1 003 374 236	1 287 426 795
Estimert kontraktsfortjeneste	-19 642 438	10 879 296
Utført produksjon / verdiskapning på prosjekter under arbeid	983 731 798	1 298 306 091

Fullføringsgraden er basert på påløpt kostnad.

## Note 3 Lønnskostnader / Antall ansatte / Godtgjørelser / Lån til ansatte / Pensjoner m.m.

Lønnskostnader m.m.	Mor		Konsern		Konsern	
	01.01 -31.12	2020	01.01 -31.12	2020	01.01 -31.12	2019
Lønninger	0	0	661 986 747	0	623 124 735	0
Styrehonorar	0	0	875 000	0	875 000	0
Folketrygdavgift	0	0	96 487 178	0	91 351 177	0
Pensjon	0	0	23 658 737	0	20 242 713	0
Andre personalkostnader	0	0	19 049 492	0	21 870 921	0
Lønnskostnader	0	0	802 057 154	0	757 464 546	0
Årsverk	0	0	1 006	0	958	0
<b>Ytelser til ledende personer</b>	<b>Daglig leder</b>		<b>Styret</b>			
Lønn	0	0	0	0	0	0
Annen godtgjørelse	0	0	0	0	0	0

Det er ingen avtaler om bonuser, opsjoner eller lignende for daglig leder eller leder av styret og heller ingen avtaler om særskilt vederlag ved opphør eller endring av ansettelsesforholdet eller vervet.

Konsernet er pliktig til å ha tjenestepensjonsordning og har opprettet slik ordning som oppfyller kravene etter denne lov.

## Revisør

Revisjonshonoraret for morselskapet utgjør kr 16 063 inkl mva. I tillegg kommer bistand i forbindelse med utarbeidelse av årsregnskap, ligningspapir og konsernregnskap med kr 17 765 inkl mva og annen konsulentbistand med kr 0.

Revisjonshonoraret for konsernet for 2020 utgjør kr 1 003 370 Bistand i forbindelse med årsregnskap og ligningspapir utgjør kr 195 174 og kr 295 170 for andre konsulenttenester. Beløpene er eks mva.

## Note 4 Mellomværende med selskap i samme konsern m.v. (Mor)

Foretak i samme konsern	Kundefordringer		Andre fordringer	
	2020	2020	2020	2020
Sum	0	0	10 896 000	10 896 000
Foretak i samme konsern	Leverandørgjeld		Annen gjeld	
	2020	2020	2020	2020
Sum	0	0	0	0



## Olavs Holding AS

Selskaps- og konsernregnskap for 2020

## Note 5 Varige driftsmidler og immaterielle eiendeler

Konsern:	Maskiner, kraner, biler m.m	Bygninger	Inventar og utstyr	Bolger og tomter	Goodwill	Rettigheter	Sum
Anskaffelseskost 01.01	2 158 818 573	206 664 351	197 241 785	88 897 256	165 279 497	4 618 142	2 821 519 604
Tilgang ved oppkjøp	38 459 954	15 758 849	7 313 810	13 872 661	29 706 793		105 112 067
Tilgang kjøpte driftsmidler	271 888 811	35 161 125	32 658 426	1 655 000	47 124 173	0	388 487 535
Avgang driftsmidler	-188 312 062	0	-16 119 674	0	0	0	-204 431 736
Anskaffelseskost 31.12	2 280 855 276	257 584 325	221 094 347	104 424 917	242 110 463	4 618 142	3 110 687 470
Akkumulerte avskrivninger 01.01	1 150 567 961	54 213 194	155 146 914	0	152 474 148	1 137 159	1 513 539 376
Tilgang akkumulert avskrivning	16 101 329	3 050 689	5 938 532		2 706 793		27 797 343
Akk.avskrivning på avgang	-141 473 137	0	-9 604 879	0	0		-151 078 016
Nedskrivning	0	0	0	0	0		0
Årets avskrivninger	191 579 691	8 227 098	20 184 089	0	15 161 522	217 561	235 369 961
Akkumulerte avskrivninger 31.12	1 216 775 844	65 490 981	171 664 656	0	170 342 463	1 354 720	1 625 628 664
Bokført verdi 31.12	1 064 079 432	192 093 344	49 429 691	104 424 917	71 768 000	3 263 422	1 485 058 806
Økonomisk levetid	4-12 år	10-50 år	5 år		Inntil 5 år		
Avskrivningsplan	Lineær	Lineær	Lineær		Lineær		

Goodwill referer seg til oppkjøp av selskaper. En avskrivning på 10 år gir et pålitelig uttrykk for økonomisk levetid.

Av bokførte maskiner/kraner/biler knytter kr 398 878 396 seg til finansiell leasing.

Av langsiktig gjeld i balansen utgjør leasinggjelden kr 301 245 665. Årets betaling på leasinggjelden var kr 79 444 283.

Totalt estimert fremtidige leiebetalinger knyttet til finansiell leasing utgjør kr 301 245 665, herav forfaller kr 80 404 691 i løpet av ett år, kr 209 105 384 forfaller innen 2 til 5 år, og resterende kr 13 332 370 forfaller senere en 5 år.

**Olavs Holding AS**

Selskaps- og konsernregnskap for 2020

## Note 6 Datterselskaper/selskaper innabeldet i konsernregnskapet

Datterselskaper	Forretnings- kontor	Land	Eierandel	Stemmeandel
Stangeland Gruppen AS	Sola	Norge	36,32 %	99,50 %
Ølberg Eiendom AS	Sola	Norge	100,00 %	100,00 %

Datterselskaper til Stangeland Gruppen AS	Forretnings- kontor	Land	Eierandel	Stemmeandel
Stangeland Maskin AS	Sola	Norge	100,00 %	100,00 %
Stangeland Brukt AS	Sola	Norge	100,00 %	100,00 %
Stangeland Rental AS	Sola	Norge	100,00 %	100,00 %
Stangeland Prosjekt AS	Sola	Norge	100,00 %	100,00 %
Machinery Rental AS	Sola	Norge	100,00 %	100,00 %
Machinery Rental Ltd	London	England	100,00 %	100,00 %
Stangeland Rental AB		Sverige	100,00 %	100,00 %
Crane Norway Group AS	Sandnes	Norge	92,70 %	92,70 %
Arne Kolnes AS	Randaberg	Norge	70,00 %	70,00 %
Stangeland & Birkeland Holding AS	Sola	Norge	60,00 %	60,00 %

Datterselskaper til Nordic Crane Group AS	Forretnings- kontor	Land	Eierandel	Stemmeandel
Nordic Crane Vest AS	Sola	Norge	100 %	100 %
Nordic Crane Ser AS	Kristiansand	Norge	68 %	68 %
Nordic Crane Midt-Norge AS	Trondheim	Norge	100 %	100 %
Nordic Crane Engineering AS	Sola	Norge	100 %	100 %
Nordic Crane Oslo AS	Oslo	Norge	100 %	100 %
Nordic Crane Nord AS	Tromsø	Norge	100 %	100 %
Norway Crane AS	Sola	Norge	100 %	100 %
Crane Norway AS	Sola	Norge	100 %	100 %

Datterselskaper til Arne Kolnes AS	Forretnings- kontor	Land	Eierandel	Stemmeandel
Kolnes Maskin AS	Randaberg	Norge	100 %	100 %

Datterselskaper til Stangeland & Birkeland Holding AS	Forretnings- kontor	Land	Eierandel	Stemmeandel
Birkeland AS	Sveio	Norge	100 %	100 %
S&B Eiendom AS	Sveio	Norge	100 %	100 %
T Hallelund AS	Sveio	Norge	100 %	100 %
Ekrene 39 AS	Sveio	Norge	100 %	100 %

## Note 7 Gjeld og obligasjoner

Gjeld som forfaller til betaling mer enn fem år etter regnskapsårets slutt :

	Mor		Konsern	
	31.12.2020	31.12.2019	31.12.2020	31.12.2019
Gjeld til kredittinstitusjoner	0	0	39 470 532	16 417 798

**Olavs Holding AS**  
Selskaps- og konsernregnskap for 2020

## Note 8 Skatt

	Mor		Konsern	
	01.01 - 31.12 2020	01.01 - 31.12 2019	01.01 - 31.12 2020	01.01 - 31.12 2019
<b>Betalbar skatt fremkommer slik:</b>				
Ordinært resultat før skattekostnad	32 411 882	12 918 307		
Permanente forskjeller	0	0		
Mottatt utbytte	-10 984 927	-11 771 055		
Verdiregulering aksjer	-11 986 598	506 006		
Gevinst/tap ved salg av aksjer	-7 486 925	-1 203 280		
3% av skattefri finansinntekt	329 548	353 132		
Endring midlertidige forskjeller	-5 198 878	0		
<b>Grunnlag betalbar skatt</b>	<b>-2 915 898</b>	<b>803 110</b>		
<b>Betalbar skatt på årets resultat</b>	<b>0</b>	<b>176 684</b>		
<b>Årets skattekostnad fremkommer slik:</b>				
Betalbar skatt på årets resultat	0	176 684	61 809 155	52 953 268
Avregning skatt tidligere år	0	0	0	0
Brutto endring utsatt skatt	0	0	-30 329 369	-8 920 054
<b>Årets totale skattekostnad</b>	<b>0</b>	<b>176 684</b>	<b>31 479 786</b>	<b>44 033 214</b>
<b>Betalbar skatt i balansen fremkommer slik:</b>				
Betalbar skatt på årets resultat	0	176 684	61 809 155	52 953 268
Skattefunn	0	0	0	0
Betalbar skatt tidligere års resultat	0	0	0	0
<b>Sum betalbar skatt</b>	<b>0</b>	<b>176 684</b>	<b>61 809 155</b>	<b>52 953 268</b>
<b>Spesifikasjon av grunnlag for utsatt skatt:</b>				
Anleggsmidler	0	0	386 181 780	340 940 564
Omløpsmidler	0	-5 198 878	-15 685 448	-14 965 221
Andre forskjeller	0	0	272 682 681	353 214 931
3 % inntektsført utbytte	326 880	326 880	163 650	376 380
Regnskapsmessige avsetninger	0	0	-149 600 000	-58 500 000
Underskudd til fremføring	-2 915 898	0	-6 339 468	-2 911 216
Gevinst og tapskonto	0	0	1 048 639	1 335 448
<b>Sum</b>	<b>-2 589 017</b>	<b>-4 871 997</b>	<b>488 451 834</b>	<b>619 490 886</b>
<b>Utsatt skatt/skattefordel</b>	<b>-569 584</b>	<b>-1 071 839</b>	<b>107 459 403</b>	<b>136 287 995</b>
	<b>0</b>	<b>0</b>	<b>108 284 879</b>	<b>137 216 240</b>



## Olavs Holding AS

Selskaps- og konsernregnskap for 2020

### Note 9 Egenkapital og aksjonærinformasjon

Mor	Aksjekapital	Overkurs	Annen EK	Sum
Egenkapital 01.01.	1 289 062	7 795 781	73 626 716	82 711 559
<i>Årets endring i egenkapital:</i>				
Årsresultat			32 411 882	32 411 882
Tilleggsutbytte			0	0
Avsatt utbytte			-10 000 000	-10 000 000
<b>Egenkapital 31.12.</b>	<b>1 289 062</b>	<b>7 795 781</b>	<b>96 038 598</b>	<b>105 123 441</b>

### Aksjekapital og aksjonærinformasjon:

Aksjekapitalen i Olavs Holding AS pr. 31.12. består av 1 289 062 aksjer hver pålydende kr 1.

### Eierstruktur

Samtlige aksjer i Olavs Holding AS eies av Olav Stangeland.

Konsern	Aksjekapital	Overkurs	Fond i konsernet	Minoritetsinteresser	Sum
Egenkapital 01.01.	1 289 062	7 795 781	448 385 951	622 859 453	1 080 330 247
<i>Årets endring i egenkapital:</i>					
Årsresultat			58 253 324	68 417 267	126 670 591
Avgang minoritet			-2 903 334	-473 000	-3 376 334
Tilgang minoritet			-3 548 811	32 934 711	29 385 900
Avgang tilknyttet ført direkte mot EK			0	0	0
Avsatt utbytte			0	-21 947 500	-31 947 500
<b>Egenkapital 31.12.</b>	<b>1 289 062</b>	<b>7 795 781</b>	<b>490 187 130</b>	<b>701 790 931</b>	<b>1 201 062 904</b>



## Olavs Holding AS Selskaps- og konsernregnskap for 2020

### Note 11 Pantstillelser og garantiansvar

	Mor 31.12.2020	Konsern 31.12.2020	Mor 31.12.2019	Konsern 31.12.2019
<b>Balanseført gjeld som er sikret ved pant ol.</b>				
Kassakreditt	0	116 862 854	0	180 501 790
Gjeld til kredittinstitusjoner	0	503 033 193	0	362 399 948
<b>Sum</b>	<b>0</b>	<b>619 896 047</b>	<b>0</b>	<b>542 901 738</b>
Selskapets eiendeler er stilt som sikkerhet for selskap i konsernet, begrenset oppad til	0	0	0	0
<b>Balanseført verdi av eiendeler stilt som sikkerhet for pantsikret gjeld:</b>				
Maskiner og driftsløsere	0	1 113 509 123	0	1 038 363 121
Fast eiendom	0	296 518 261	0	241 348 413
Kundefordringer	0	574 121 928	0	532 494 102
Varebeholdning	0	39 056 402	0	35 620 344
<b>Sum</b>	<b>0</b>	<b>2 023 205 714</b>	<b>0</b>	<b>1 847 825 980</b>

### Selskapet hefter for følgende pant:

Pant i driftstilbehør 100 mnok.  
Pant i factoring 100 mnok  
Pant i fast eiendom 200 mnok  
Pant i motorvogn/anleggsmaskiner 100 mnok.

### Note 12 Trekkrettheter mm

	Selskap	Konsern
Ubenyttet del av kassekreditt	0	131 637 146
Kassekredittramne	0	248 500 000
Ikke bokført garantiansvar	0	345 575 050

### Note 13 Finanstell risiko / markedsrisiko

Selskapet har transaksjoner i utenlandsk valuta, hovedsakelig i SEK og EURO og er således noe eksponert for valutavigninger.

Renten på selskapets langsiktige gjeld er flytende. Finanskostnadene er avhengig av utviklingen i rentenivået så vel nasjonalt som internasjonalt, samt utviklingen i valutakursen.

### Note 14 Virksomhetsområde og geografisk marked

Stangeland Gruppen konsern har tre virksomhetsområder, maskinentreprenør, kranutleie og utleie av næringsseidommer. I tillegg kommer finansielle investeringer. Konsernets kundegruppe består i hovedsakelighet av norske og svenske selskaper, mens utførelsen av oppdragene skjer over hele Norge, men størstedelen av oppdragene er i Rogaland.

### Note 15 Avsetning forpliktelser inkludert i annen kortsiktig gjeld

	2020	2019
Avsetning for garantiansvar	4 000 000	4 000 000
<b>Sum</b>	<b>4 000 000</b>	<b>4 000 000</b>

**Olavs Holding AS**  
Selskaps- og konsernregnskap for 2020

## Note 16 Aksjer og andeler i tilknyttet foretak m.v

Firma	Kontor	Eierandel	Stemmeandel	Egenkapital 31.12.2020	Resultat 2020
Magirus AS	Stavanger	50,00 %	50,00 %	45 625 724	10 247 484
Sandnes & Jærbetong AS	Ølensvåg	24,50 %	24,50 %	18 228 764	129 905 846
Rogaland Gjenvinning AS	Stavanger	40,00 %	40,00 %	3 806 587	209 267
JV Impenia Stangeland Eiganestunnelen ANS	Stavanger	40,00 %	40,00 %	1 893 688	-74 122
Hertervig Invest AS	Stavanger	25,00 %	25,00 %	64 366	-22 333
Rosi Eiendom AS	Stavanger	33,00 %	33,00 %	21 714 832	4 397 304
Svaahaia Avfall AS	Egersund	20,00 %	20,00 %	13 689 255	2 089 504
VS Stein AS	Sandes	50,00 %	50,00 %	20 027 007	372 073
Sørsea AS	Stavanger	25,00 %	25,00 %	15 987 984	2 308 840
Ørs Eiendom AS	Ølensvåg	33,33 %	33,33 %	46 359 824	0
Hjelmeland Tomteutvikling AS	Hjelmeland	33,33 %	33,33 %	8 238 964	-444 590
Birkeland & Tyse Bergsprenger AS	Sveio	30,00 %	30,00 %	3 288 232	1 314 758
Stangeland Podasly Rental GMBH	Tyskland	50,00 %	50,00 %		

Regnskapet til Stangeland Podasly Rental GMBH er ikke klart ved avleggelsen av Stangeland Gruppen AS.

## Note 17 Andre aksjer og andeler i andre foretak m.v

	Anskaffelses- kost	Verdi i balansen
<b>Anleggsmidler</b>		
Nordic Innovation AS	1 050 000	1
Såkkorn Invest II AS - A	1 039 043	14 328
Såkkorn Invest II AS - B	11 461	1
Risavika Eiendom AS	510 175	510 173
SRG Holding AS	8 375 000	8 375 000
K2 Stavanger AS	9 750 000	9 750 000
K2 Bolig AS	5 334 823	5 334 823
Alta Logistics AS	330 249	330 249
Andre investeringer	67 460	67 460
Nedskrivning		0
<b>Sum finansielle anleggsmidler</b>	<b>26 468 211</b>	<b>24 382 034</b>