



## ÅRSREGNSKAPET FOR REGNSKAPSÅRET 2024 - GENERELL INFORMASJON

### Enheten

Organisasjonsnummer:	952 202 758
Organisasjonsform:	Aksjeselskap
Foretaksnavn:	ROYAL TRADING AS
Forretningsadresse:	Idrettsvegen 122 5353 STRAUME

### Regnskapsår

Årsregnskapets periode:	01.01.2024 - 31.12.2024
-------------------------	-------------------------

### Konsern

Mørselskap i konsern:	Ja
Konsernregnskap lagt ved:	Ja

### Regnskapsregler

Regler for små foretak benyttet:	Nei
Benyttet ved utarbeidelsen av årsregnskapet til selskapet:	Regnskapslovens alminnelige regler
Benyttet ved utarbeidelsen av årsregnskapet til konsernet:	Regnskapslovens alminnelige regler

### Årsregnskapet fastsatt av kompetent organ

Bekreftet av representant for selskapet:	Kåre Nordstrøm
Dato for fastsettelse av årsregnskapet:	28.07.2025

### Grunnlag for avgivelse

År 2024: Årsregnskapet er elektronisk innlevert
År 2023: Tall er hentet fra elektronisk innlevert årsregnskap fra 2024

*Det er ikke krav til at årsregnskapet m.v. som sendes til Regnskapsregisteret er undertegnet. Kontrollen på at dette er utført ligger hos revisor/enhetens øverste organ. Sikkerheten ivaretas ved at innsender har rolle/rettighet for innsending av årsregnskapet via Altinn, og ved at det bekreftes at årsregnskapet er fastsatt av kompetent organ.*

Brønnøysundregistrene, 13.08.2025



## Resultatregnskap

Beløp i: NOK	Note	2024	2023
<b>RESULTATREGNSKAP</b>			
<b>Inntekter</b>			
Salgsinntekt		22 115 000	20 579 250
Annen driftsinntekt		31 270	2 849 390
<b>Sum inntekter</b>		<b>22 146 270</b>	<b>23 428 640</b>
<b>Kostnader</b>			
Varekostnad		-2	-9 658
Lønnskostnad	1		
Avskrivning av driftsmidler og immaterielle eiendeler	2	14 379 552	14 942 832
Annen driftskostnad		1 862 877	1 126 041
<b>Sum kostnader</b>		<b>16 242 426</b>	<b>16 059 215</b>
<b>Driftsresultat</b>		<b>5 903 844</b>	<b>7 369 425</b>
<b>Finansinntekter og finanskostnader</b>			
Annen renteinntekt			1 674
Annen finansinntekt		10 525	14 417 555
<b>Sum finansinntekter</b>		<b>10 525</b>	<b>14 419 229</b>
Annen rentekostnad		4 687 796	3 595 819
Annen finanskostnad			6 215
<b>Sum finanskostnader</b>		<b>4 687 796</b>	<b>3 602 034</b>
<b>Netto finans</b>		<b>-4 677 271</b>	<b>10 817 195</b>
<b>Resultat før skattekostnad</b>		<b>1 226 573</b>	<b>18 186 620</b>
Skattekostnad på resultat	3	269 846	830 533
<b>Årsresultat</b>	4	<b>956 727</b>	<b>17 356 087</b>
<b>Årsresultat etter minoritetsinteresser</b>		<b>956 727</b>	<b>17 356 087</b>
<b>Totalresultat</b>		<b>956 727</b>	<b>17 356 087</b>
<b>Overføringer og disponeringer</b>			



## Resultatregnskap

<b>Beløp i: NOK</b>	<b>Note</b>	<b>2024</b>	<b>2023</b>
Tilleggsutbytte			3 000 000
Avsatt til annen egenkapital		956 727	14 356 087
<b>Sum overføringer og disponeringer</b>		<b>956 727</b>	<b>17 356 087</b>



### Balanse

Beløp i: NOK	Note	2024	2023
<b>BALANSE - EIENDELER</b>			
<b>Anleggsmidler</b>			
<b>Immaterielle eiendeler</b>			
Utsatt skattefordel	3		
<b>Varige driftsmidler</b>			
Tomter, bygninger o.a. fast eiendom	2		
Maskiner og anlegg	2		
Driftsløsøre, inventar o.a. utstyr	2	59 994 546	67 516 994
<b>Sum varige driftsmidler</b>	2, 5	<b>59 994 546</b>	<b>67 516 994</b>
<b>Finansielle anleggsmidler</b>			
Investering i datterselskap	6	23 359 636	23 359 636
Investering i annet foretak i samme konsern	6		
Lån til foretak i samme konsern		5 095 000	5 095 000
Investeringer i tilknyttet selskap		1 017 021	1 017 021
<b>Sum finansielle anleggsmidler</b>		<b>29 471 657</b>	<b>29 471 657</b>
<b>Sum anleggsmidler</b>		<b>89 466 203</b>	<b>96 988 651</b>
<b>Omløpsmidler</b>			
<b>Varer</b>			
<b>Fordringer</b>			
Kundefordringer	7	6 679 304	8 941 913
Andre kortsiktige fordringer	7	2 478 703	1 561 657
Konsernfordringer		1 588 823	1 588 823
<b>Sum fordringer</b>	7	<b>10 746 830</b>	<b>12 092 393</b>
<b>Investeringer</b>			
Aksjer og andeler i foretak i samme konsern	6		
<b>Bankinnskudd, kontanter og lignende</b>			
Bankinnskudd, kontanter o.l.		364 932	483 664
<b>Sum bankinnskudd, kontanter og lignende</b>		<b>364 932</b>	<b>483 664</b>



### Balanse

Beløp i: NOK	Note	2024	2023
Sum omløpsmidler		11 111 762	12 576 057
<b>SUM EIENDELER</b>		<b>100 577 965</b>	<b>109 564 708</b>
<b>BALANSE - EGENKAPITAL OG GJELD</b>			
<b>Egenkapital</b>			
<b>Innskutt egenkapital</b>			
Aksjekapital (300 aksjer a kr 17 840)	4, 8	5 352 000	5 352 000
Beholdning av egne aksjer	8		
<b>Sum innskutt egenkapital</b>		<b>5 352 000</b>	<b>5 352 000</b>
<b>Opptjent egenkapital</b>			
Annen egenkapital	4	32 692 925	31 736 198
<b>Sum opptjent egenkapital</b>	4	<b>32 692 925</b>	<b>31 736 198</b>
<b>Sum egenkapital</b>	4	<b>38 044 925</b>	<b>37 088 198</b>
<b>Gjeld</b>			
<b>Langsiktig gjeld</b>			
Utsatt skatt	3	4 762 797	4 492 951
<b>Sum avsetninger for forpliktelser</b>		<b>4 762 797</b>	<b>4 492 951</b>
<b>Annen langsiktig gjeld</b>			
Gjeld til kredittinstitusjoner		44 997 708	55 862 408
<b>Sum annen langsiktig gjeld</b>		<b>44 997 708</b>	<b>55 862 408</b>
<b>Sum langsiktig gjeld</b>		<b>49 760 505</b>	<b>60 355 359</b>
<b>Kortsiktig gjeld</b>			
Leverandørgjeld	7	2 272 663	2 638 161
Betalbar skatt	3		
Skyldig offentlige avgifter		46 882	
Kortsiktig konserngjeld		5 034 672	5 034 672
Annen kortsiktig gjeld	7	5 418 318	4 448 318
<b>Sum kortsiktig gjeld</b>	7	<b>12 772 535</b>	<b>12 121 151</b>
<b>Sum gjeld</b>		<b>62 533 040</b>	<b>72 476 510</b>



## Balanse

<b>Beløp i: NOK</b>	<b>Note</b>	<b>2024</b>	<b>2023</b>
<b>SUM EGENKAPITAL OG GJELD</b>		<b>100 577 965</b>	<b>109 564 708</b>
<b>POSTER UTENOM BALANSEN</b>			
Garantistillelser	5		
Pantstillelser	5		



### Konsernets resultatregnskap

Beløp i: NOK	Note	2024	2023
<b>RESULTATREGNSKAP</b>			
<b>Inntekter</b>			
Salgsinntekt		129 601 791	122 985 546
Annen driftsinntekt		24 681	2 899 723
<b>Sum inntekter</b>		<b>129 626 472</b>	<b>125 885 270</b>
<b>Kostnader</b>			
Varekostnad		-12	-11 570
Lønnskostnad	10	45 003 120	41 086 095
Avskrivning av driftsmidler og immaterielle eiendeler	3	15 216 019	15 743 582
Annen driftskostnad		61 701 410	62 603 512
<b>Sum kostnader</b>		<b>121 920 537</b>	<b>119 421 619</b>
<b>Driftsresultat</b>		<b>7 705 935</b>	<b>6 463 651</b>
<b>Finansinntekter og finanskostnader</b>			
Annen renteinntekt		50	2 992
Annen finansinntekt		73 247	14 578 064
<b>Sum finansinntekter</b>		<b>73 297</b>	<b>14 581 056</b>
Annen rentekostnad		5 836 468	5 195 909
Annen finanskostnad		49 351	75 698
<b>Sum finanskostnader</b>		<b>5 885 818</b>	<b>5 271 607</b>
<b>Netto finans</b>		<b>-5 812 521</b>	<b>9 309 449</b>
<b>Resultat før skattekostnad</b>		<b>1 893 414</b>	<b>15 773 099</b>
Skattekostnad på ordinært resultat	9	353 924	717 113
<b>Årsresultat</b>		<b>1 539 490</b>	<b>15 055 986</b>
<b>Årsresultat etter minoritetsinteresser</b>		<b>1 539 490</b>	<b>15 055 986</b>
<b>Totalresultat</b>		<b>1 539 490</b>	<b>15 055 986</b>
<b>Overføringer og disponeringer</b>			



## Konsernets resultatregnskap

<b>Beløp i: NOK</b>	<b>Note</b>	<b>2024</b>	<b>2023</b>
Tilleggsutbytte			3 000 000
Avsatt til annen egenkapital	2	1 539 490	12 055 986
<b>Sum overføringer og disponeringer</b>		<b>1 539 490</b>	<b>15 055 986</b>



## Konsernets balanse

Beløp i: NOK	Note	2024	2023
<b>BALANSE - EIENDELER</b>			
<b>Anleggsmidler</b>			
<b>Immaterielle eiendeler</b>			
Goodwill		209 728	214 611
<b>Sum immaterielle eiendeler</b>		<b>209 728</b>	<b>214 611</b>
<b>Varige driftsmidler</b>			
Tomter, bygninger o.a. fast eiendom	3	22 243 455	22 851 850
Skip, rigger, fly og lignende	3		
Driftsløsøre, inventar o.a. utstyr	3	63 686 491	67 516 994
<b>Sum varige driftsmidler</b>		<b>85 929 946</b>	<b>90 368 844</b>
<b>Finansielle anleggsmidler</b>			
Investeringer i tilknyttet selskap		965 986	1 340 917
Andre langsiktige fordringer		88 019	107 899
<b>Sum finansielle anleggsmidler</b>		<b>1 054 005</b>	<b>1 448 816</b>
<b>Sum anleggsmidler</b>		<b>87 193 679</b>	<b>92 032 271</b>
<b>Omløpsmidler</b>			
<b>Varer</b>			
<b>Sum varer</b>		<b>45 708</b>	<b>45 708</b>
<b>Fordringer</b>			
Kundefordringer	1	14 293 290	18 275 192
Andre kortsiktige fordringer		5 203 379	5 117 714
<b>Sum fordringer</b>		<b>19 496 669</b>	<b>23 392 906</b>
<b>Bankinnskudd, kontanter og lignende</b>			
Bankinnskudd, kontanter o.l.	7	2 741 552	2 027 067
<b>Sum bankinnskudd, kontanter og lignende</b>		<b>2 741 552</b>	<b>2 027 067</b>
<b>Sum omløpsmidler</b>		<b>22 283 929</b>	<b>25 465 681</b>
<b>SUM EIENDELER</b>		<b>109 477 608</b>	<b>117 497 952</b>



### Konsernets balanse

Beløp i: NOK	Note	2024	2023
<b>BALANSE - EGENKAPITAL OG GJELD</b>			
<b>Egenkapital</b>			
<b>Innskutt egenkapital</b>			
Aksjekapital	2, 8	5 352 000	5 352 000
<b>Sum innskutt egenkapital</b>		<b>5 352 000</b>	<b>5 352 000</b>
<b>Opptjent egenkapital</b>			
Annen egenkapital	2	21 821 495	20 656 935
<b>Sum opptjent egenkapital</b>		<b>21 821 495</b>	<b>20 656 935</b>
<b>Sum egenkapital</b>		<b>27 173 495</b>	<b>26 008 935</b>
<b>Gjeld</b>			
<b>Langsiktig gjeld</b>			
Utsatt skatt	9	5 334 135	4 980 211
<b>Sum avsetninger for forpliktelser</b>		<b>5 334 135</b>	<b>4 980 211</b>
<b>Annen langsiktig gjeld</b>			
Gjeld til kredittinstitusjoner	5	48 543 108	56 179 036
<b>Sum annen langsiktig gjeld</b>		<b>48 543 108</b>	<b>56 179 036</b>
<b>Sum langsiktig gjeld</b>		<b>53 877 243</b>	<b>61 159 247</b>
<b>Kortsiktig gjeld</b>			
Gjeld til kredittinstitusjoner	5	7 805 698	10 842 196
Leverandørgjeld		5 842 472	7 233 870
Betalbar skatt	9		
Skyldig offentlige avgifter		5 123 912	4 326 109
Annen kortsiktig gjeld		9 654 787	7 927 595
<b>Sum kortsiktig gjeld</b>		<b>28 426 870</b>	<b>30 329 770</b>
<b>Sum gjeld</b>		<b>82 304 113</b>	<b>91 489 017</b>
<b>SUM EGENKAPITAL OG GJELD</b>		<b>109 477 608</b>	<b>117 497 952</b>



## Brønnøysundregistrene

### ÅRSREGNSKAP FOR REGNSKAPSÅRET 2024 - GENERELL INFORMASJON

Journalnummer: 2025 737042

#### Enheten

Organisasjonsnummer: 952 202 758  
Organisasjonsform: Aksjeselskap  
Foretaksnavn: ROYAL TRADING AS  
Forretningsadresse: Idrettsvegen 122  
5353 STRAUME

#### Regnskapsår

Årsregnskapets periode: 01.01.2024 - 31.12.2024

#### Konsern

Morselskap i konsern: Ja  
Konsernregnskap lagt ved: Ja

#### Regnskapsregler

Regler for små foretak benyttet: Nei  
Benyttet ved utarbeidelsen av  
årsregnskapet til selskapet: Regnskapslovens alminnelige regler  
Benyttet ved utarbeidelsen av  
årsregnskapet til konsernet: Regnskapslovens alminnelige regler

#### Årsregnskapet fastsatt av kompetent organ

Bekreftet av representant for selskapet: Kåre Nordstrøm  
Dato for fastsettelse av årsregnskapet: 28.07.2025

#### Grunnlag for avgivelse

År 2024: Årsregnskap er elektronisk innlevert.  
År 2023: Tall er hentet fra elektronisk innlevert årsregnskap fra 2024.

*Det er ikke krav til at årsregnskapet m.v. som sendes til Regnskapsregisteret er undertegnet. Kontrollen på at dette er utført ligger hos revisor/enhetens øverste organ. Sikkerheten ivaretas ved at innsender har rolle/rettighet for innsending av årsregnskapet via Altinn, og ved at det bekreftes at årsregnskapet er fastsatt av kompetent organ.*

Brønnøysundregistrene, 12.08.2025



Organisasjonsnr: 952 202 758  
ROYAL TRADING AS

## RESULTATREGNSKAP

<b>Beløp i: NOK</b>	<b>Note</b>	<b>2024</b>	<b>2023</b>
<b>RESULTATREGNSKAP</b>			
<b>Inntekter</b>			
Salgsinntekt		22 115 000	20 579 250
Annen driftsinntekt		31 270	2 849 390
<b>Sum inntekter</b>		<b>22 146 270</b>	<b>23 428 640</b>
<b>Kostnader</b>			
Varekostnad		-2	-9 658
Lønnskostnad	1		
Avskrivning av driftsmidler og immaterielle eiendeler	2	14 379 552	14 942 832
Annen driftskostnad		1 862 877	1 126 041
<b>Sum kostnader</b>		<b>16 242 426</b>	<b>16 059 215</b>
<b>Driftsresultat</b>		<b>5 903 844</b>	<b>7 369 425</b>
<b>Finansinntekter og finanskostnader</b>			
Annen renteinntekt			1 674
Annen finansinntekt		10 525	14 417 555
<b>Sum finansinntekter</b>		<b>10 525</b>	<b>14 419 229</b>
Annen rentekostnad		4 687 796	3 595 819
Annen finanskostnad			6 215
<b>Sum finanskostnader</b>		<b>4 687 796</b>	<b>3 602 034</b>
<b>Netto finans</b>		<b>-4 677 271</b>	<b>10 817 195</b>
<b>Resultat før skattekostnad</b>		<b>1 226 573</b>	<b>18 186 620</b>
Skattekostnad på resultat	3	269 846	830 533
<b>Årsresultat</b>	4	<b>956 727</b>	<b>17 356 087</b>
<b>Årsresultat etter minoritetsinteresser</b>		<b>956 727</b>	<b>17 356 087</b>
<b>Totalresultat</b>		<b>956 727</b>	<b>17 356 087</b>
<b>Overføringer og disponeringer</b>			
Tilleggsutbytte			3 000 000
Avsatt til annen egenkapital		956 727	14 356 087
<b>Sum overføringer og disponeringer</b>		<b>956 727</b>	<b>17 356 087</b>



Organisasjonsnr: 952 202 758  
ROYAL TRADING AS

## BALANSE

Beløp i: NOK	Note	2024	2023
<b>BALANSE - EIENDELER</b>			
<b>Anleggsmidler</b>			
<b>Immaterielle eiendeler</b>			
Utsatt skattefordel	3		
<b>Varige driftsmidler</b>			
Tomter, bygninger o.a.			
fast eiendom	2		
Maskiner og anlegg	2		
Driftsløsøre, inventar o.			
a. utstyr	2	59 994 546	67 516 994
<b>Sum varige driftsmidler</b>	<b>2, 5</b>	<b>59 994 546</b>	<b>67 516 994</b>
<b>Finansielle anleggsmidler</b>			
Investering i datterselskap	6	23 359 636	23 359 636
Investering i annet foretak i samme konsern	6		
Lån til foretak i samme konsern		5 095 000	5 095 000
Investeringer i tilknyttet selskap		1 017 021	1 017 021
<b>Sum finansielle anleggsmidler</b>		<b>29 471 657</b>	<b>29 471 657</b>
<b>Sum anleggsmidler</b>		<b>89 466 203</b>	<b>96 988 651</b>
<b>Omløpsmidler</b>			
<b>Varer</b>			
<b>Fordringer</b>			
Kundefordringer	7	6 679 304	8 941 913
Andre kortsiktige fordringer	7	2 478 703	1 561 657
Konsernfordringer		1 588 823	1 588 823
<b>Sum fordringer</b>	<b>7</b>	<b>10 746 830</b>	<b>12 092 393</b>
<b>Investeringer</b>			
Aksjer og andeler i foretak i samme konsern	6		
<b>Bankinnskudd, kontanter og lignende</b>			
Bankinnskudd, kontanter o. l.		364 932	483 664
<b>Sum bankinnskudd, kontanter og lignende</b>		<b>364 932</b>	<b>483 664</b>
<b>Sum omløpsmidler</b>		<b>11 111 762</b>	<b>12 576 057</b>



<b>SUM EIENDELER</b>		<b>100 577 965</b>	<b>109 564 708</b>
<b>BALANSE - EGENKAPITAL OG GJELD</b>			
<b>Egenkapital</b>			
<b>Innskutt egenkapital</b>			
Aksjekapital (300 aksjer a kr 17 840)	4, 8	5 352 000	5 352 000
Beholdning av egne aksjer	8		
<b>Sum innskutt egenkapital</b>		<b>5 352 000</b>	<b>5 352 000</b>
<b>Opptjent egenkapital</b>			
Annen egenkapital	4	32 692 925	31 736 198
<b>Sum opptjent egenkapital</b>	<b>4</b>	<b>32 692 925</b>	<b>31 736 198</b>
<b>Sum egenkapital</b>	<b>4</b>	<b>38 044 925</b>	<b>37 088 198</b>
<b>Gjeld</b>			
<b>Langsiktig gjeld</b>			
Utsatt skatt	3	4 762 797	4 492 951
<b>Sum avsetninger for forpliktelser</b>		<b>4 762 797</b>	<b>4 492 951</b>
<b>Annen langsiktig gjeld</b>			
Gjeld til kredittinstitusjoner		44 997 708	55 862 408
<b>Sum annen langsiktig gjeld</b>		<b>44 997 708</b>	<b>55 862 408</b>
<b>Sum langsiktig gjeld</b>		<b>49 760 505</b>	<b>60 355 359</b>
<b>Kortsiktig gjeld</b>			
Leverandørgjeld	7	2 272 663	2 638 161
Betalbar skatt	3		
Skyldig offentlige avgifter		46 882	
Kortsiktig konserngjeld		5 034 672	5 034 672
Annen kortsiktig gjeld	7	5 418 318	4 448 318
<b>Sum kortsiktig gjeld</b>	<b>7</b>	<b>12 772 535</b>	<b>12 121 151</b>
<b>Sum gjeld</b>		<b>62 533 040</b>	<b>72 476 510</b>
<b>SUM EGENKAPITAL OG GJELD</b>		<b>100 577 965</b>	<b>109 564 708</b>
<b>POSTER UTENOM BALANSEN</b>			
Garantistillelser	5		
Pantstillelser	5		



Organisasjonsnr: 952 202 758  
ROYAL TRADING AS

## KONSERNRESULTATREGNSKAP

<b>Beløp i: NOK</b>	<b>Note</b>	<b>2024</b>	<b>2023</b>
<b>RESULTATREGNSKAP</b>			
<b>Inntekter</b>			
Salgsinntekt		129 601 791	122 985 546
Annen driftsinntekt		24 681	2 899 723
<b>Sum inntekter</b>		<b>129 626 472</b>	<b>125 885 270</b>
<b>Kostnader</b>			
Varekostnad		-12	-11 570
Lønnskostnad	10	45 003 120	41 086 095
Avskrivning av driftsmidler og immaterielle eiendeler	3	15 216 019	15 743 582
Annen driftskostnad		61 701 410	62 603 512
<b>Sum kostnader</b>		<b>121 920 537</b>	<b>119 421 619</b>
<b>Driftsresultat</b>		<b>7 705 935</b>	<b>6 463 651</b>
<b>Finansinntekter og finanskostnader</b>			
Annen renteinntekt		50	2 992
Annen finansinntekt		73 247	14 578 064
<b>Sum finansinntekter</b>		<b>73 297</b>	<b>14 581 056</b>
Annen rentekostnad		5 836 468	5 195 909
Annen finanskostnad		49 351	75 698
<b>Sum finanskostnader</b>		<b>5 885 818</b>	<b>5 271 607</b>
<b>Netto finans</b>		<b>-5 812 521</b>	<b>9 309 449</b>
<b>Resultat før skattekostnad</b>		<b>1 893 414</b>	<b>15 773 099</b>
Skattekostnad på ordinært resultat	9	353 924	717 113
<b>Årsresultat</b>		<b>1 539 490</b>	<b>15 055 986</b>
<b>Årsresultat etter minoritetsinteresser</b>		<b>1 539 490</b>	<b>15 055 986</b>
<b>Totalresultat</b>		<b>1 539 490</b>	<b>15 055 986</b>
<b>Overføringer og disponeringer</b>			
Tilleggsutbytte			3 000 000
Avsatt til annen egenkapital	2	1 539 490	12 055 986
<b>Sum overføringer og disponeringer</b>		<b>1 539 490</b>	<b>15 055 986</b>



Organisasjonsnr: 952 202 758  
ROYAL TRADING AS

## KONSERNBALANSE

<b>Beløp i: NOK</b>	<b>Note</b>	<b>2024</b>	<b>2023</b>
<b>BALANSE - EIENDELER</b>			
<b>Anleggsmidler</b>			
<b>Immaterielle eiendeler</b>			
Goodwill		209 728	214 611
<b>Sum immaterielle eiendeler</b>		<b>209 728</b>	<b>214 611</b>
<b>Varige driftsmidler</b>			
Tomter, bygninger o.a.			
fast eiendom	3	22 243 455	22 851 850
Skip, rigger, fly og lignende	3		
Driftsløsøre, inventar o. a. utstyr	3	63 686 491	67 516 994
<b>Sum varige driftsmidler</b>		<b>85 929 946</b>	<b>90 368 844</b>
<b>Finansielle anleggsmidler</b>			
Investeringer i tilknyttet selskap			
Andre langsiktige fordringer		965 986	1 340 917
		88 019	107 899
<b>Sum finansielle anleggsmidler</b>		<b>1 054 005</b>	<b>1 448 816</b>
<b>Sum anleggsmidler</b>		<b>87 193 679</b>	<b>92 032 271</b>
<b>Omløpsmidler</b>			
<b>Varer</b>			
<b>Sum varer</b>		<b>45 708</b>	<b>45 708</b>
<b>Fordringer</b>			
Kundefordringer	1	14 293 290	18 275 192
Andre kortsiktige fordringer		5 203 379	5 117 714
<b>Sum fordringer</b>		<b>19 496 669</b>	<b>23 392 906</b>
<b>Bankinnskudd, kontanter og lignende</b>			
Bankinnskudd, kontanter o. l.			
	7	2 741 552	2 027 067
<b>Sum bankinnskudd, kontanter og lignende</b>		<b>2 741 552</b>	<b>2 027 067</b>
<b>Sum omløpsmidler</b>		<b>22 283 929</b>	<b>25 465 681</b>
<b>SUM EIENDELER</b>		<b>109 477 608</b>	<b>117 497 952</b>
<b>BALANSE - EGENKAPITAL OG GJELD</b>			



<b>Egenkapital</b>			
<b>Innskutt egenkapital</b>			
Aksjekapital	2, 8	5 352 000	5 352 000
<b>Sum innskutt egenkapital</b>		<b>5 352 000</b>	<b>5 352 000</b>
<b>Opptjent egenkapital</b>			
Annen egenkapital	2	21 821 495	20 656 935
<b>Sum opptjent egenkapital</b>		<b>21 821 495</b>	<b>20 656 935</b>
<b>Sum egenkapital</b>		<b>27 173 495</b>	<b>26 008 935</b>
<b>Gjeld</b>			
<b>Langsiktig gjeld</b>			
Utsatt skatt	9	5 334 135	4 980 211
<b>Sum avsetninger for forpliktelse</b>		<b>5 334 135</b>	<b>4 980 211</b>
<b>Annen langsiktig gjeld</b>			
Gjeld til kredittinstitusjoner	5	48 543 108	56 179 036
<b>Sum annen langsiktig gjeld</b>		<b>48 543 108</b>	<b>56 179 036</b>
<b>Sum langsiktig gjeld</b>		<b>53 877 243</b>	<b>61 159 247</b>
<b>Kortsiktig gjeld</b>			
<b>Gjeld til kredittinstitusjoner</b>			
Leverandørgjeld	5	7 805 698	10 842 196
Betalbar skatt	9	5 842 472	7 233 870
Skyldig offentlige avgifter		5 123 912	4 326 109
Annen kortsiktig gjeld		9 654 787	7 927 595
<b>Sum kortsiktig gjeld</b>		<b>28 426 870</b>	<b>30 329 770</b>
<b>Sum gjeld</b>		<b>82 304 113</b>	<b>91 489 017</b>
<b>SUM EGENKAPITAL OG GJELD</b>		<b>109 477 608</b>	<b>117 497 952</b>



Organisasjonsnr: 952 202 758  
ROYAL TRADING AS

NOTEOPPLYSNINGER - SELSKAP - alle poster oppgitt i hele tall

Note  
0,5

Antall årsverk i regnskapsåret  
0.00

Sum Beløp

Balanseført verdi 31.12. Varige driftsmidler Immaterielle eiend.

**Konsernregnskap**

Morselskapet sitt navn

Forretningskontor for morselskapet

Begrunnelse for at datterselskap er utelatt fra konsolideringen

Samlet beløp - tilknyttet selskap Årets Fjorårets

Samlet beløp - foretak i samme konsern Årets Fjorårets

Samlet beløp - foretak i samme konsern Årets Fjorårets

Samlet beløp - felles kontrollert virksomhet Årets Fjorårets

Pantstillelse Beløp

Beholdning av egne aksjer Antall Pålydende Andel av aksjek.



Organisasjonsnr: 952 202 758  
ROYAL TRADING AS

NOTEOPPLYSNINGER - KONSERN - alle poster oppgitt i hele tall



# Regnskap og Konsern 2024

## Royal Trading AS

Resultatregnskap  
Balanse

Org.nr.: 952 202 758



<b>Resultatregnskap</b>			
<b>Royal Trading AS</b>			
<b>Driftsinntekter og driftskostnader</b>	<b>Note</b>	<b>2024</b>	<b>2023</b>
Salgsinntekt		129 601 791	122 985 546
Annen driftsinntekt		24 681	2 899 723
<b>Sum driftsinntekter</b>		<b><u>129 626 472</u></b>	<b><u>125 885 270</u></b>
Varekostnad		-12	-11 570
Lønnskostnad	10	45 003 120	41 086 095
Avskrivning av driftsmidler og immaterielle eiendeler	3	15 216 019	15 743 582
Annen driftskostnad		61 701 410	62 603 512
<b>Sum driftskostnader</b>		<b><u>121 920 537</u></b>	<b><u>119 421 619</u></b>
<b>Driftsresultat</b>		<b><u>7 705 935</u></b>	<b><u>6 463 651</u></b>
<b>Finansinntekter og finanskostnader</b>			
Annen renteinntekt		50	2 992
Annen finansinntekt		73 247	14 578 064
Annen rentekostnad		5 836 468	5 195 909
Annen finanskostnad		49 351	75 698
<b>Resultat av finansposter</b>		<b><u>-5 812 521</u></b>	<b><u>9 309 449</u></b>
<b>Ordinært resultat før skattekostnad</b>		<b><u>1 893 414</u></b>	<b><u>15 773 099</u></b>
Skattekostnad på ordinært resultat	9	353 924	717 113
<b>Ordinært resultat</b>		<b><u>1 539 490</u></b>	<b><u>15 055 986</u></b>
<b>Årsresultat</b>		<b><u>1 539 490</u></b>	<b><u>15 055 986</u></b>
<b>Majoritetens andel</b>		<b><u>1 539 490</u></b>	<b><u>15 055 986</u></b>
<b>Overføringer</b>			
Tilleggsutbytte		0	3 000 000
Avsatt til annen egenkapital	2	1 539 490	12 055 986
<b>Sum overføringer og disponeringer</b>		<b><u>1 539 490</u></b>	<b><u>15 055 986</u></b>
<b>Royal Trading AS</b>			<b>Side 2</b>



<b>Balanse</b>			
<b>Royal Trading AS</b>			
<b>Eiendeler</b>	<b>Note</b>	<b>2024</b>	<b>2023</b>
<b>Anleggsmidler</b>			
<b>Immaterielle eiendeler</b>			
Goodwill		209 728	214 611
<b>Sum immaterielle eiendeler</b>		<b>209 728</b>	<b>214 611</b>
<b>Varige driftsmidler</b>			
Tomter, bygninger o.a. fast eiendom	3	22 243 455	22 851 850
Driftsløsøre, inventar o.a. utstyr	3	63 686 491	67 516 994
<b>Sum varige driftsmidler</b>		<b>85 929 946</b>	<b>90 368 844</b>
<b>Finansielle anleggsmidler</b>			
Investeringer i tilknyttet selskap		965 986	1 340 917
Andre langsiktige fordringer		88 019	107 899
<b>Sum finansielle anleggsmidler</b>		<b>1 054 005</b>	<b>1 448 816</b>
<b>Sum anleggsmidler</b>		<b>87 193 679</b>	<b>92 032 271</b>
<b>Omløpsmidler</b>			
Lager av varer og annen beholdning		45 708	45 708
<b>Fordringer</b>			
Kundefordringer	1	14 293 290	18 275 192
Andre kortsiktige fordringer		5 203 379	5 117 714
<b>Sum fordringer</b>		<b>19 496 669</b>	<b>23 392 906</b>
Bankinnskudd, kontanter o.l.	7	2 741 552	2 027 067
<b>Sum omløpsmidler</b>		<b>22 283 929</b>	<b>25 465 681</b>
<b>Sum eiendeler</b>		<b>109 477 608</b>	<b>117 497 952</b>
<b>Royal Trading AS</b>			<b>Side 3</b>



<b>Balanse</b>			
<b>Royal Trading AS</b>			
	Note	2024	2023
<b>Egenkapital og gjeld</b>			
<b>Innskutt egenkapital</b>			
Aksjekapital	2, 8	5 352 000	5 352 000
<b>Sum innskutt egenkapital</b>		<b>5 352 000</b>	<b>5 352 000</b>
<b>Opptjent egenkapital</b>			
Annen egenkapital	2	21 821 495	20 656 935
<b>Sum opptjent egenkapital</b>		<b>21 821 495</b>	<b>20 656 935</b>
<b>Sum egenkapital</b>		<b>27 173 495</b>	<b>26 008 935</b>
<b>Gjeld</b>			
<b>Avsetning for forpliktelser</b>			
Utsatt skatt	9	5 334 135	4 980 211
<b>Sum avsetning for forpliktelser</b>		<b>5 334 135</b>	<b>4 980 211</b>
<b>Annen langsiktig gjeld</b>			
Gjeld til kredittinstitusjoner	5	48 543 108	56 179 036
<b>Sum annen langsiktig gjeld</b>		<b>48 543 108</b>	<b>56 179 036</b>
<b>Kortsiktig gjeld</b>			
Gjeld til kredittinstitusjoner	5	7 805 698	10 842 196
Leverandørgjeld		5 842 472	7 233 870
Betalbar skatt	9	0	0
Skyldig offentlige avgifter		5 123 912	4 326 109
Annen kortsiktig gjeld		9 654 787	7 927 595
<b>Sum kortsiktig gjeld</b>		<b>28 426 870</b>	<b>30 329 770</b>
<b>Sum gjeld</b>		<b>82 304 113</b>	<b>91 489 017</b>
<b>Sum egenkapital og gjeld</b>		<b>109 477 608</b>	<b>117 497 952</b>
Straume, 09.07.2025 Styret i Royal Trading AS			
Ståle Oddbjørn Dyngeland styreleder	Arne Dyngeland styremedlem	Kåre Nordstrøm Styremedlem / daglig leder	
Royal Trading AS			Side 4



# Årsregnskap 2024 Royal Trading AS

**Resultatregnskap  
Balanse  
Noter  
Revisjonsberetning**

**Org.nr.: 952 202 758**



<b>Resultatregnskap</b>			
<b>Royal Trading AS</b>			
<b>Driftsinntekter og driftskostnader</b>	<b>Note</b>	<b>2024</b>	<b>2023</b>
Salgsinntekt		22 115 000	20 579 250
Annen driftsinntekt		31 270	2 849 390
<b>Sum driftsinntekter</b>		<b>22 146 270</b>	<b>23 428 640</b>
Varekostnad		-2	-9 658
Lønnskostnad	1	0	0
Avskrivning av driftsmidler og immaterielle eiendeler	2	14 379 552	14 942 832
Annen driftskostnad		1 862 877	1 126 041
<b>Sum driftskostnader</b>		<b>16 242 426</b>	<b>16 059 215</b>
<b>Driftsresultat</b>		<b>5 903 844</b>	<b>7 369 425</b>
<b>Finansinntekter og finanskostnader</b>			
Annen renteinntekt		0	1 674
Annen finansinntekt		10 525	14 417 555
Annen rentekostnad		4 687 796	3 595 819
Annen finanskostnad		0	6 215
<b>Resultat av finansposter</b>		<b>-4 677 271</b>	<b>10 817 195</b>
Resultat før skattekostnad		1 226 573	18 186 620
Skattekostnad på resultat	3	269 846	830 533
<b>Resultat</b>		<b>956 727</b>	<b>17 356 087</b>
<b>Årsresultat</b>	4	<b>956 727</b>	<b>17 356 087</b>
<b>Overføringer</b>			
Avsatt til utbytte		0	0
Tilleggsutbytte		0	3 000 000
Avsatt til annen egenkapital		956 727	14 356 087
<b>Sum overføringer</b>		<b>956 727</b>	<b>17 356 087</b>



<b>Balanse</b>			
<b>Royal Trading AS</b>			
<b>Eiendeler</b>	<b>Note</b>	<b>2024</b>	<b>2023</b>
<b>Anleggsmidler</b>			
<b>Varige driftsmidler</b>			
Driftsløsøre, inventar o.a. utstyr	2	59 994 546	67 516 994
<b>Sum varige driftsmidler</b>	<b>2, 5</b>	<b>59 994 546</b>	<b>67 516 994</b>
<b>Finansielle anleggsmidler</b>			
Investeringer i datterselskap	6	23 359 636	23 359 636
Lån til foretak i samme konsern		5 095 000	5 095 000
Investeringer i tilknyttet selskap		1 017 021	1 017 021
<b>Sum finansielle anleggsmidler</b>		<b>29 471 657</b>	<b>29 471 657</b>
<b>Sum anleggsmidler</b>		<b>89 466 203</b>	<b>96 988 651</b>
<b>Omløpsmidler</b>			
<b>Fordringer</b>			
Kundefordringer	7	6 679 304	8 941 913
Andre kortsiktige fordringer	7	2 478 703	1 561 657
Konsernfordringer		1 588 823	1 588 823
<b>Sum fordringer</b>	<b>7</b>	<b>10 746 830</b>	<b>12 092 393</b>
Bankinnskudd, kontanter o.l.		364 932	483 664
<b>Sum omløpsmidler</b>		<b>11 111 762</b>	<b>12 576 057</b>
<b>Sum eiendeler</b>		<b>100 577 965</b>	<b>109 564 708</b>



<b>Balanse</b>			
<b>Royal Trading AS</b>			
<b>Egenkapital og gjeld</b>	<b>Note</b>	<b>2024</b>	<b>2023</b>
<b>Egenkapital</b>			
<b>Innskutt egenkapital</b>			
Aksjekapital (300 aksjer a kr 17 840)	4, 8	5 352 000	5 352 000
<b>Sum innskutt egenkapital</b>		<b>5 352 000</b>	<b>5 352 000</b>
<b>Opptjent egenkapital</b>			
Annen egenkapital	4	32 692 925	31 736 198
<b>Sum opptjent egenkapital</b>	<b>4</b>	<b>32 692 925</b>	<b>31 736 198</b>
<b>Sum egenkapital</b>	<b>4</b>	<b>38 044 925</b>	<b>37 088 198</b>
<b>Gjeld</b>			
<b>Avsetning for forpliktelser</b>			
Utsatt skatt	3	4 762 797	4 492 951
<b>Sum avsetning for forpliktelser</b>		<b>4 762 797</b>	<b>4 492 951</b>
<b>Annen langsiktig gjeld</b>			
Gjeld til kredittinstitusjoner		44 997 708	55 862 408
<b>Sum annen langsiktig gjeld</b>		<b>44 997 708</b>	<b>55 862 408</b>
<b>Kortsiktig gjeld</b>			
Leverandørgjeld	7	2 272 663	2 638 161
Betalbar skatt	3	0	0
Skyldig offentlige avgifter		46 882	0
Konserngjeld		5 034 672	5 034 672
Annen kortsiktig gjeld	7	5 418 318	4 448 318
<b>Sum kortsiktig gjeld</b>	<b>7</b>	<b>12 772 535</b>	<b>12 121 151</b>
<b>Sum gjeld</b>		<b>62 533 040</b>	<b>72 476 510</b>
<b>Sum egenkapital og gjeld</b>		<b>100 577 965</b>	<b>109 564 708</b>
Straume, 09.07.2025 Styret i Royal Trading AS			
_____ Ståle Dyngeland styreleder	_____ Arne Dyngeland styremedlem	_____ Kåre Nordstrøm Styremedlem/ Daglig leder	
<b>Royal Trading AS</b>		<b>Side 4</b>	



## Royal Trading AS

952 202 758

### Regnskapsprinsipper

Årsregnskapet er satt opp i samsvar med regnskapslovens bestemmelser og god regnskapsskikk.

#### Bruk av estimater

I utarbeidelse av årsregnskapet har man brukt estimater og forutsetninger som har påvirket resultatregnskapet og verdsettelsen av eiendeler og gjeld, samt usikre eiendeler og forpliktelser på balansedagen i henhold til god regnskapsskikk. Områder som i stor grad inneholder slike skjønsmessige vurderinger, høy grad av kompleksitet, eller områder hvor forutsetninger og estimater er vesentlige for årsregnskapet, er beskrevet i notene.

#### Inntekter

Inntektsføring ved salg av varer skjer på leveringstidspunktet. Tjenester inntektsføres etter hvert som de leveres. Inntekter fra salg av tjenester og langsiktige tilvirkingsprosjekter (anleggskontrakter) resultatføres i takt med prosjektets fullføringsgrad, når utfallet av transaksjonen kan estimeres på en pålitelig måte. Når transaksjonens utfall ikke kan estimeres pålitelig, vil kun inntekter tilsvarende påløpte projektkostnader inntektsføres. I den perioden det blir identifisert at et prosjekt vil gi et negativt resultat, vil det estimerte tapet på kontrakten bli resultatført i sin helhet.

#### Skatt

Skattekostnaden i resultatregnskapet omfatter både periodens betalbare skatt og endring i utsatt skatt. Utsatt skatt er beregnet med 22 % på grunnlag av de midlertidige forskjeller som eksisterer mellom regnskapsmessige og skattemessige verdier, samt ligningsmessig underskudd til fremføring ved utgangen av regnskapsåret. Skatteøkende og skattereduserende midlertidige forskjeller som reverserer eller kan reverseres i samme periode er utlignet og nettoført. Netto utsatt skattefordel balanseføres i den grad det er sannsynlig at denne kan bli utnyttet.

#### Klassifisering og vurdering av anleggsmidler

Anleggsmidler omfatter eiendeler bestemt til varig eie og bruk. Anleggsmidler er vurdert til anskaffelseskost, fratrukket avskrivninger og nedskrivninger. Langsiktig gjeld balanseføres til nominelt beløp på transaksjonstidspunktet.

Varige driftsmidler balanseføres og avskrives over driftsmidlets økonomiske levetid. Vesentlige driftsmidler som består av flere betydelige komponenter med ulik levetid er dekomponert med ulik avskrivningstid for de ulike komponentene. Direkte vedlikehold av driftsmidler kostnadsføres løpende under driftskostnader, mens påkostninger eller forbedringer tillegges driftsmidlets kostpris og avskrives i takt med driftsmidlet. Varige driftsmidler nedskrives til gjenvinnbart beløp ved verdifall som forventes ikke å være forbigående. Gjenvinnbart beløp er det høyeste av netto salgsverdi og verdi i bruk. Verdi i bruk er nåverdi av fremtidige kontantstrømmer knyttet til eiendelen. Nedskrivningen reverseres når grunnlaget for nedskrivningen ikke lenger er til stede.

#### Klassifisering og vurdering av omløpsmidler

Omløpsmidler og kortsiktig gjeld omfatter normalt poster som forfaller til betaling innen ett år etter balansedagen, samt poster som knytter seg til varekretsløpet. Omløpsmidler vurderes til laveste verdi av anskaffelseskost og virkelig verdi. Kortsiktig gjeld balanseføres til nominelt beløp på transaksjonstidspunktet.



## Royal Trading AS

952 202 758

### Datterselskap og tilknyttet selskap

Datterselskap og tilknyttede selskaper vurderes etter kostmetoden i selskapsregnskapet. Investeringen er vurdert til anskaffelseskost for aksjene med mindre nedskrivning har vært nødvendig. Det er foretatt nedskrivning til virkelig verdi når verdifall skyldes årsaker som ikke kan forventes å være forbigående og det må anses nødvendig etter god regnskapsskikk. Nedskrivninger er reversert når grunnlaget for nedskrivning ikke lenger er til stede.

Utbytte, konsernbidrag og andre utdelinger fra datterselskap er inntektsført samme år som det er avsatt i givers regnskap. Overstiger utbytte / konsernbidraget andelen av opptjent resultat etter anskaffelsestidspunktet, representerer den overskytende del tilbakebetaling av investert kapital, og utdelingene er fratrukket investeringens verdi i balansen til morselskapet.

### Fordringer

Kundefordringer og andre fordringer oppføres til pålydende etter fradrag for avsetning til forventet tap. Avsetning til tap gjøres på grunnlag av en individuell vurdering av de enkelte fordringene. For øvrige kundefordringer utføres en spesifisert avsetning for å dekke forventet tap på krav.

### Kontantstrømoppstilling

Kontantstrømoppstillingen er utarbeidet etter den indirekte metoden. Kontanter og kontantekvivalenter omfatter kontanter, bankinnskudd og andre kortsiktige, likvide plasseringer.

### Note 1 Lønnskostnader

Royal Trading AS har ikke hatt lønns- eller personalkostnader i 2024 og det foreligger heller ingen slike forpliktelser.

### Note 2 Anleggsmidler

	Maskiner og anlegg	Driftsløsøre, inventar ol.	Sum
Anskaffelseskost pr. 01.01.24	1 702 942	118 896 387	120 599 329
+ Tilgang kjøpte driftsmidler	52 000	6 928 738	6 980 738
- Avgang i året		208 894	208 894
= <b>Anskaffelseskost 31.12.24</b>	<b>1 754 942</b>	<b>125 616 231</b>	<b>127 371 173</b>
Akkumulerte avskrivninger 31.12.24	1 273 292	66 103 341	67 376 633
= <b>Bokført verdi 31.12.24</b>	<b>481 650</b>	<b>59 512 890</b>	<b>59 994 540</b>
Årets ordinære avskrivninger	118 242	14 261 310	14 379 552
Økonomisk levetid	0-5 år	0-5 år	



### Royal Trading AS

952 202 758

#### Note 3 Skatt

<b>Årets skattekostnad</b>	<b>2024</b>	<b>2023</b>
Resultatført skatt på ordinært resultat:		
Betalbar skatt	0	0
Endring i utsatt skatt	269 846	830 533
<b>Skattekostnad ordinært resultat</b>	<b>269 846</b>	<b>830 533</b>
Skattepliktig inntekt:		
Resultat før skatt	1 226 573	18 186 620
Permanente forskjeller	0	-14 411 473
Endring i midlertidige forskjeller	-5 618 619	-4 944 401
<b>Skattepliktig inntekt</b>	<b>-4 392 046</b>	<b>-1 169 254</b>
Betalbar skatt i balansen:		
Betalbar skatt på årets resultat	0	0
<b>Sum betalbar skatt i balansen</b>	<b>0</b>	<b>0</b>
Beregning av effektiv skattesats		
Resultat før skatt	1 226 573	18 186 620
Beregnet skatt av resultat før skatt	269 846	4 001 057
Skatteeffekt av permanente forskjeller	0	-3 170 524
<b>Sum</b>	<b>269 846</b>	<b>830 532</b>
Effektiv skattesats	22,0 %	4,6 %

Skatteeffekten av midlertidige forskjeller og underskudd til fremføring som har gitt opphav til utsatt skatt og utsatte skattefordeler, spesifisert på typer av midlertidige forskjeller

	<b>2024</b>	<b>2023</b>	<b>Endring</b>
Varige driftsmidler	70 488 404	75 099 098	4 610 694
Gevinst – og tapskonto	61 395	93 758	32 363
Andre forskjeller	-43 339 423	-53 601 099	-10 261 676
<b>Sum</b>	<b>27 210 376</b>	<b>21 591 757</b>	<b>-5 618 619</b>
Akkumulert fremførbart underskudd	-5 561 300	-1 169 254	4 392 046
<b>Grunnlag for utsatt skatt</b>	<b>21 649 076</b>	<b>20 422 503</b>	<b>-1 226 573</b>
<b>Utsatt skatt (22 %)</b>	<b>4 762 797</b>	<b>4 492 951</b>	<b>-269 846</b>



### Royal Trading AS

952 202 758

#### Note 4 Egenkapital

	Aksjekapital	Overkurs	Annen Innskutt egenkapital	Annen egenkapital	Sum egenkapital
Pr. 31.12.2023	5 352 000	0	0	31 736 198	37 088 198
Årets resultat				956 727	956 727
Pr 31.12.2024	5 352 000	0	0	32 692 925	38 044 925

#### Note 5 Pantstillelser og garantier

	31.12.2024	31.12.2023
<b>Pantsikret gjeld, pantstillelser og garantier</b>		
Langsiktig gjeld til kredittinstitusjoner	-44 997 708	-55 862 408
<b>Sum</b>	<b>-44 997 708</b>	<b>-55 862 408</b>

#### Regnskapsført verdi av pantsikrede eiendeler

Driftsmiddel	59 994 546	67 516 994
<b>Sum</b>	<b>59 994 546</b>	<b>67 516 994</b>

#### Note 6 Datterselskap, TS og FKV

	Kontor- kommune	Eier- andel	Stemme- andel	Anskaffelses kost	Andel egenkapital	Andel resultat
<b>DS/FKV/TS</b>						
Royal Base Service AS	Øygarden	50,0%	50,0%	1 067 943	1 267 000	-51 035
Royal Industrieiend- ommer AS	Øygarden	100,0%	100,0%	59 519	1 867 842	554 407
Royal Næringsutleie AS	Øygarden	100,0%	100,0%	4 356 800	6 461 257	769 309
Royal Transport AS	Øygarden	100,0%	100,0%	1 831 650	3 256 835	-718 753
<b>Sum</b>				<b>7 315 912</b>	<b>12 852 934</b>	<b>553 928</b>



## Royal Trading AS

952 202 758

Note 7 Mellomværende med selskap i samme konsern og tilknyttet selskap

	Royal Transport AS 2024	Royal Transport AS 2023	Royal Industrieiendom mer AS 2024	Royal Industrieindomm er AS 2023
<b>Fordringer</b>				
Kundefordringer	6 623 053	8 885 663	0	0
Andre fordringer	0	0	6 413 613	6 413 613
<b>Sum</b>	<b>6 623 053</b>	<b>8 885 663</b>	<b>6 413 613</b>	<b>6 413 613</b>
<b>Gjeld</b>				
Lån til foretak i samme konsern	-5 034 672	-5 034 672	0	0
Leverandørgjeld	93 750	373 665	0	0
<b>Sum</b>	<b>-4 940 922</b>	<b>-4 661 007</b>	<b>0</b>	<b>0</b>

	Royal Næringsutleie AS 2024	Royal Næringsutleie AS 2023
<b>Fordringer</b>		
Andre fordringer	812 909	812 909
<b>Sum</b>	<b>812 909</b>	<b>812 909</b>

Note 8 Aksjonærer

Aksjekapitalen i Royal Trading AS pr. 31.12 består av:

	Antall	Pålydende	Bokført
Ordinære aksjer	300	17 840,0	5 352 000
<b>Sum</b>	<b>300</b>		<b>5 352 000</b>

Eierstruktur

De største aksjonærene i % pr. 31.12 var:

	Ordinære	Eierandel	Stemmeandel
ARNED HOLDING AS	100	33,3	33,3
EKORN HOLDING AS	100	33,3	33,3
FJELLBIRKELAND MASKINLAG AS	100	33,3	33,3
<b>Totalt antall aksjer</b>	<b>300</b>	<b>100,0</b>	<b>100,0</b>



Styrets årsberetning for regnskapsåret 2024.

## Virksomhetens art.

Royal Trading AS driver med utleie av lastebiler, tilhengere og mobilkraner med tilhørende materiell, samt deltakelse i andre selskaper. Selskapet har tilhold i leide lokaler i Straume Næringspark i Øygarden Kommune. Selskapet har 3 heleide datterselskaper; Royal Transport AS, Royal Industriendommer og Royal Næringsutleie AS, samt ett deleid datterselskap; Royal Base Service AS. Investeringene er langsiktige.

Hovedselskapet Royal Transport AS driver med godstransport i inn- og utland. Dette selskapet leier og leaser utstyr som Royal Trading AS disponerer. Transportselskapet er en betydelig aktør innen rutegående transport på Vestlandet, og en av landets ledende innen spesialtransport av høye, brede, lange, store og tunge kulli. I tillegg driver selskapet med kranbiler og mobilkraner, maskintransport for entreprenører og utleieselskaper og veiing, jekking og skidding. Driften av Royal Trading AS blir i stor grad styrt av utviklingen innen de markeder Royal Transport AS opererer i.

## Fortsatt drift.

Styret mener det er riktig å legge forutsetningen om fortsatt drift av selskapet til grunn ved avleggelsen av årsregnskapet. Selskapet har en sunn økonomi, med velfungerende datterselskaper.

## Arbeidsmiljø og personale.

Royal Trading AS har ingen ansatte. Royal Transport AS hadde ved utgangen av 2024 47 medarbeidere, og arbeidsmiljøet her anses som tilfredsstillende. I Royal Transport AS ble det rapportert om 1 uhell med personskade i 2024, som resulterte i 26 fraværsdøgn, mens det i 2023 var 2 uhell med 10 dager fravær. Ledelsen og styret har sterkt fokus på at alle arbeidsoperasjoner skal foregå på en trygg og sikker måte. Det jobbes i tillegg aktivt for å fremme likestilling, sikre like muligheter og hindre diskriminering på grunn av etnisitet, nasjonal opprinnelse, avstamning, hudfarge, språk, religion og livssyn. Dette gjøres blant annet gjennom etablerte rutiner for rekruttering, hvor søkere fra underrepresenterte grupper oppfordres til å søke. Det er i tillegg foretatt en gjennomgang av kriteriene for karriereutvikling og lederstillinger i bedriften. Det er tegnet forsikring for styrets medlemmer og selskapets ledelse for deres mulige ansvar overfor foretaket og tredjepersoner. Dekningen er begrenset oppad til kr. 10.000.000,00 pr. skade.

## Ytre miljø.

Selskapet har gjennom sin virksomhet ingen utslipp av stoffer eller lignende som kan innebære miljøskader. Selskapets virksomhet er ikke regulert av konsesjoner eller pålegg av miljømessig karakter. Royal Transport AS har gjennom sin virksomhet utslipp av eksos fra biler og maskiner. Disse er søkt minimert gjennom en kontinuerlig oppdatering av bil- og maskinparken. Transportselskapet driver også en omfattende kildesortering av avfallet.



## Fremtidig utvikling.

I 2024 startet styret en prosess med å la datterselskapene, i størst grad Royal Transport AS, stå for finansieringen av alle nye prosjekter. Mens Royal Trading AS inntil 2024 har stått for å finansiere nye investeringer i biler, hengere, kraner og annet utstyr ved leasing, lån eller egenkapital, vil nå denne finansieringen skje i Royal Transport AS. Dette betyr at Royal Tradings leieinntekter vil synke i de kommende årene, likeledes selskapets eiendeler / leasingobjekter. Når denne prosessen er gjennomført vil selskapets eiendeler hovedsakelig bestå av eierposisjoner i sine datterselskaper.


## Resultat, investeringer, finansiering og likviditet.

Driftsinntektene i Royal Trading AS gikk ned med 5,5 % i 2024, fra 23,4 mill. i 2023 til 22,1 mill. i 2024. Resultatet før og etter skatt var i 2024 hhv. 1.227.000 NOK og 957.000 NOK. Tilsvarende tall i 2023 var 18.187.000 NOK og 17.356.000 NOK. Grunnen til den store nedgangen er at selskapet i 2023 hadde god fortjeneste på salg av aksjer.


For konsernet økte inntektene fra 125,9 mill. kr. i 2023, til 129,6 mill. kr. i 2024, en økning på 2,9 %. Resultatet før skatt ble et overskudd på 1,9 mill. kr., mot et overskudd på 15,8 mill. kr. Etter skatt var tallene hhv. 1,5 mill. kr. og 15,1 mill. kr.

Brutto investeringer i 2024 var NOK 4.149.000 mot NOK 15.891.000 i 2023. 76,8 % av investeringene var finansiert med leasing og 23,2 % var finansiert med egenkapital. Likviditeten var tilfredsstillende i 2024. Eiendelene i selskapet, som for det meste er transportmateriell, er finansiert med 37,8 % egenkapital, 49,5 % langsiktig gjeld og 12,7 % kortsiktig gjeld.


Straume, 28.07. 2025.



Ståle Dyngeland  
Styreleder



Arne Dyngeland  
Styremedlem



Kåre Nordstrøm  
Styremedlem / Daglig leder



## Royal Trading AS - Konsern Kontantstrømoppstilling

	Note	2024	2023
<b>Likvider tilført/brukt på virksomheten:</b>			
Årsresultat		1 539 490	15 051 142
+/- Tap/gevinst ved salg av anleggsmidler		-31 270	0
+ Ordinære avskrivninger		15 216 019	15 716 498
+/- Endring i utsatt skatt		353 924	747 200
<b>Tilført fra årets virksomhet</b>		<b>17 078 163</b>	<b>31 514 840</b>
+/- Endr.i lager, debitorer og kreditorer		2 590 504	762 575
+/- Endr.i andre tidsavgrensingsposter		2 829 258	-2 967 682
<b>A = Netto likviditetsendr. fra virksomhet</b>		<b>22 497 925</b>	<b>29 309 733</b>
<b>Likvider tilført/brukt på investeringer:</b>			
- Investeringer i varige driftsmidler		-11 655 954	-16 039 832
+ Salg av varige driftsmidler (salgssum)		185 000	18 513 577
+/- Endring i andre investeringer		0	14 360 992
<b>B = Netto likviditetsendr. fra investering</b>		<b>-11 470 954</b>	<b>16 834 737</b>
<b>Likvider tilført/brukt på finansiering:</b>			
+ Netto endring opptak av gjeld (korts. og langs.)		-10 312 426	-42 511 364
- Utbytte		0	-3 000 000
+ Innbetaling av egenkapitalen		0	-1 168 445
<b>C = Netto likviditetsendr. fra finansiering</b>		<b>-10 312 426</b>	<b>-46 679 809</b>
+ Likviditetesbeholdning 1.1.		2 027 000	2 562 339
A+B+C Netto endr. i likvider gjennom året		714 545	-535 338
<b>= Likviditetsbeholdning 31.12.</b>	9	<b>2 741 552</b>	<b>2 027 000</b>



RSM Norge AS

Kanalveien 105 B, 5068 Bergen  
Postboks 63, Kristianborg, 5822 Bergen  
Org.nr: 982 316 588 MVA

Til generalforsamlingen i Royal Trading AS

T +47 55 55 77 77

F +47 55 55 77 70

## Uavhengig revisors beretning

[www.rsmnorge.no](http://www.rsmnorge.no)

### Konklusjon

Vi har revidert årsregnskapet for Royal Trading AS som viser et overskudd i selskapsregnskapet på NOK 956 727 og et overskudd i konsernregnskapet på NOK 1 539 490 . Årsregnskapet består av:

- selskapsregnskapet, som består av balanse per 31. desember 2024, resultatregnskap og kontantstrømpoppstilling for regnskapsåret avsluttet per denne datoen og noter til årsregnskapet, herunder et sammendrag av viktige regnskapsprinsipper, og
- konsernregnskapet, som består av balanse per 31. desember 2024, resultatregnskap og kontantstrømpoppstilling for regnskapsåret avsluttet per denne datoen og noter til årsregnskapet, herunder et sammendrag av viktige regnskapsprinsipper.

### Etter vår mening

- oppfyller årsregnskapet gjeldende lovkrav,
- gir selskapsregnskapet et rettviseende bilde av selskapets finansielle stilling per 31. desember 2024 og av dets resultater og kontantstrømmer for regnskapsåret avsluttet per denne datoen i samsvar med regnskapslovens regler og god regnskapsskikk i Norge, og
- gir konsernregnskapet et rettviseende bilde av konsernets finansielle stilling per 31. desember 2024 og av dets resultater og kontantstrømmer for regnskapsåret avsluttet per denne datoen i samsvar med regnskapslovens regler og god regnskapsskikk i Norge.

### Grunnlag for konklusjonen

Vi har gjennomført revisjonen i samsvar med International Standards on Auditing (ISA-ene). Våre oppgaver og plikter i henhold til disse standardene er beskrevet nedenfor under *Revisors oppgaver og plikter ved revisjonen av årsregnskapet*. Vi er uavhengige av selskapet og konsernet i samsvar med kravene i relevante lover og forskrifter i Norge og International Code of Ethics for Professional Accountants (inkludert internasjonale uavhengighetsstandarder) utstedt av International Ethics Standards Board for Accountants (IESBA-reglene), og vi har overholdt våre øvrige etiske forpliktelser i samsvar med disse kravene. Innhentet revisjonsbevis er etter vår vurdering tilstrekkelig og hensiktsmessig som grunnlag for vår konklusjon.

### Øvrig informasjon

Styret og daglig leder (ledelsen) er ansvarlige for informasjonen i årsberetningen. Øvrig informasjon omfatter informasjon i årsrapporten bortsett fra årsregnskapet og den tilhørende revisjonsberetningen. Vår konklusjon om årsregnskapet ovenfor dekker ikke informasjonen i årsberetningen.

I forbindelse med revisjonen av årsregnskapet er det vår oppgave å lese årsberetningen. Formålet er å vurdere hvorvidt det foreligger vesentlig inkonsistens mellom årsberetningen og årsregnskapet og den kunnskap vi har opparbeidet oss under revisjonen av årsregnskapet, eller hvorvidt informasjon i årsberetningen ellers fremstår som vesentlig feil. Vi har plikt til å rapportere dersom årsberetningen fremstår som vesentlig feil. Vi har ingenting å rapportere i så henseende.

## THE POWER OF BEING UNDERSTOOD ASSURANCE | TAX | CONSULTING

RSM Norge AS (organisasjonsnummer 982316588), RSM Advokatfirma AS (organisasjonsnummer 914095573), RSM Norge Kompetanse AS (organisasjonsnummer 925107492). RSM Norge AS er medlem av RSM-nettverket og driver under navnet RSM. RSM er forretningsnavnet som brukes av medlemmene i RSM-nettverket. RSM Advokatfirma AS og RSM Norge Kompetanse AS er selskaper tilknyttet RSM Norge AS. Hvert medlem i RSM-nettverket er et selvstendig revisjons- og rådgivningsfirma med uavhengig virksomhet. RSM-nettverket er ikke selv en egen juridisk person av noen form i noen jurisdiksjon.





Basert på kunnskapen vi har opparbeidet oss i revisjonen, mener vi at årsberetningen

- er konsistent med årsregnskapet og
- inneholder de opplysninger som skal gis i henhold til gjeldende lovkrav.

Vår uttalelse om at årsberetningen inneholder de opplysninger som skal gis i henhold til gjeldende lovkrav, dekker ikke bærekraftsrapporten, hvor det avgis en separat attestasjonsuttalelse.

#### *Ledelsens ansvar for årsregnskapet*

Ledelsen er ansvarlig for å utarbeide årsregnskapet og for at det gir et rettvisende bilde i samsvar med regnskapslovens regler og god regnskapskikk i Norge. Ledelsen er også ansvarlig for slik intern kontroll som den finner nødvendig for å kunne utarbeide et årsregnskap som ikke inneholder vesentlig feilinformasjon, verken som følge av misligheter eller utilsiktede feil.

Ved utarbeidelsen av årsregnskapet er ledelsen ansvarlig for å ta standpunkt til selskapets og konsernets evne til fortsatt drift og opplyse om forhold av betydning for fortsatt drift. Forutsetningen om fortsatt drift skal legges til grunn for årsregnskapet så lenge det ikke er sannsynlig at virksomheten vil bli avvirket.

#### *Revisors oppgaver og plikter ved revisjonen av årsregnskapet*

Vårt mål er å oppnå betryggende sikkerhet for at årsregnskapet som helhet ikke inneholder vesentlig feilinformasjon, verken som følge av misligheter eller utilsiktede feil, og å avgi en revisjonsberetning som inneholder vår konklusjon. Betyggende sikkerhet er en høy grad av sikkerhet, men ingen garanti for at en revisjon utført i samsvar med ISA-ene, alltid vil avdekke vesentlig feilinformasjon. Feilinformasjon kan oppstå som følge av misligheter eller utilsiktede feil. Feilinformasjon er å anse som vesentlig dersom den enkeltvis eller samlet med rimelighet kan forventes å påvirke de økonomiske beslutningene som brukerne foretar på grunnlag av årsregnskapet.

For videre beskrivelse av revisors oppgaver og plikter vises det til:  
<https://revisorforeningen.no/revisjonsberetninger>

Bergen, 28. juli 2025  
RSM Norge AS

Geir Nordbø  
Statsautorisert revisor





Noter 2024  
Royal Trading AS /

## Note 1 Regnskapsprinsipper

Årsregnskapet er satt opp i samsvar med regnskapslovens bestemmelser og god regnskapsskikk.

### Konsolidering

Konsernregnskapet inkluderer Royal Trading og selskaper som Royal Trading AS har bestemmende innflytelse over. Bestemmende innflytelse oppnås normalt når konsernet eier mer enn 50 % av aksjene i selskapet, og konsernet er i stand til å utøve faktisk kontroll over selskapet. Minoritetsinteresser inngår i konsernets egenkapital. Transaksjoner og mellomværende mellom selskapene i konsernet er eliminert. Konsernregnskapet er utarbeidet etter ensartede prinsipper. Datterselskaper er i selskapsregnskapene regnskapsført etter god regnskapsskikk for små foretak. I den grad vurderinger avviker korrigeres dette i konsernregnskapet.

Oppkjøpsmetoden benyttes ved regnskapsføring av virksomhetssammenslutninger.

Tilknyttede selskaper er enheter hvor konsernet har betydelig (men ikke bestemmende) innflytelse, over den finansielle og operasjonelle styringen (normalt ved eierandel på mellom 20 % og 50 %). Konsernregnskapet inkluderer konsernets andel av resultat fra felleskontrollerte selskaper regnskapsført etter egenkapitalmetoden fra det tidspunktet betydelig innflytelse oppnås og inntil slik innflytelse opphører.

Når konsernets tapsandel overstiger investeringen i et felleskontrollert selskap, reduseres konsernets balanseførte verdi til null og ytterligere tap regnskapsføres ikke med mindre konsernet har en forpliktelse til å dekke dette tapet.

### Bruk av estimater

Ledelsen har brukt estimater og forutsetninger som har påvirket resultatregnskapet og verdsettelsen av eiendeler og gjeld, samt usikre eiendeler og forpliktelser på balansedagen under utarbeidelsen av årsregnskapet i henhold til god regnskapsskikk.

### Salgsinntekter

Inntekter fra salg av varer resultatføres når levering har funnet sted og det vesentligste av risiko og avkastning er overført.

### Skatt

Skattekostnad består av betalbar skatt og endring i utsatt skatt. Utsatt skatt/skattefordel er beregnet på alle forskjeller mellom regnskapsmessig og skattemessig verdi på eiendeler og gjeld. Utsatt skatt er beregnet med 22 % på grunnlag av de midlertidige forskjeller som eksisterer mellom regnskapsmessige og skattemessige verdier, samt skattemessig underskudd til fremføring ved utgangen av regnskapsåret Netto utsatt skattefordel balanseføres i den grad det er sannsynlig at denne kan bli utnyttet.

Betalbar skatt og utsatt skatt er regnskapsført direkte mot egenkapitalen i den grad skattepostene relaterer seg til poster ført direkte mot egenkapitalen.

### Klassifisering og vurdering av balanseposter

Omløpsmidler og kortsiktig gjeld omfatter poster som forfaller til betaling innen ett år etter anskaffelsestidspunktet, samt poster som knytter seg til varekretsløpet. Øvrige poster er klassifisert som anleggsmiddel/langsiktig gjeld.

Omløpsmidler vurderes til laveste av anskaffelseskost og virkelig verdi. Kortsiktig gjeld balanseføres til nominelt beløp på opptakstidspunktet.

Anleggsmidler vurderes til anskaffelseskost, fratrukket av- og nedskrivninger. Langsiktig gjeld balanseføres til nominelt beløp på etableringstidspunktet.

### Varige driftsmidler

Varige driftsmidler balanseføres og avskrives lineært over driftsmidlets forventede levetid. Direkte vedlikehold av driftsmidler kostnadsføres løpende under driftskostnader, mens påkostninger eller forbedringer tillegges driftsmidlets kostpris og avskrives i takt med driftsmidlet. Dersom gjenvinnbart beløp av driftsmiddelet er lavere enn balanseført verdi foretas nedskrivning til gjenvinnbart beløp. Gjenvinnbart beløp er det høyeste av netto salgsverdi og verdi i bruk. Verdi i bruk er nåverdien av de fremtidige kontantstrømmene som eiendelen forventes å generere.

### Datterselskap/tilknyttet selskap

Datterselskapet og tilknyttede selskaper vurderes etter kostmetoden i selskapsregnskapet. Investeringen er vurdert til anskaffelseskost for aksjene med mindre nedskrivning har vært nødvendig. Det er foretatt nedskrivning til virkelig verdi når verdifall skyldes årsaker som ikke kan antas å være forbigående og det må anses nødvendig etter god regnskapsskikk. Nedskrivninger er reversert når grunnlaget for nedskrivning ikke lenger er til stede.

Utbytte, konsernbidrag og andre utdelinger fra datterselskap er inntektsført samme år som det er avsatt i givers regnskap. Overstiger utbyttet / konsernbidraget andel av opptjent resultat etter anskaffelsestidspunktet, representerer den overskytende del tilbakebetaling av investert kapital, og utdelingene er fratrukket investeringens verdi i balansen til morselskapet.

### Fordringer

Kundefordringer og andre fordringer er oppført i balansen til pålydende etter fradrag for avsetning til forventet tap. Avsetning til tap gjøres på grunnlag av individuelle vurderinger av de enkelte fordringene. I tillegg gjøres det for øvrige kundefordringer en uspesifisert avsetning for å dekke antatt tap på krav.

### Pensjoner

Selskapets pensjonsordning er innskuddsbasert. Årets innbetaling resultatføres og klassifiseres som lønnskostnad.

### Kontantstrømpoppstilling



Noter 2024

Royal Trading AS /

Royal Trading konsern

Kontantstrømoppstillingen er utarbeidet etter den indirekte metode. Kontanter og kontantekvivalenter omfatter Note 2, Egenkapital og andre kortsiktige, likvide plasseringer.

## Royal Trading AS

	Aksje-kapital	Overkurs-fond	Annen EK	Sum
Egenkapital pr 01.01	5 352 000	-	31 736 198	37 088 198
Årets resultat	-	-	956 727	956 727
Utbytte	-	-	-	-
<b>Egenkapital pr 31.12</b>	<b>5 352 000</b>	<b>-</b>	<b>32 692 925</b>	<b>38 044 925</b>

## Royal Trading Konsern

	Sum EK
Egenkapital pr 01.01	26 008 935
Årets resultat	1 164 560
Valuta endring	-
<b>Egenkapital pr 31.12</b>	<b>27 173 495</b>

## Note 3 Varige driftsmidler

### Royal Trading AS

	Maskiner og inventar	Finansiell leasing	Sum varige driftsmidler
<b>Varige driftsmidler</b>			
Anskaffelseskost pr 01.01.	49 163 624	114 133 369	163 296 993
Tilgang kjøpte driftsmidler	52 000	6 928 738	6 980 738
Avgang solgte driftsmidler	-	-208 894	-208 894
<b>Anskaffelseskost 31.12.</b>	<b>49 215 624</b>	<b>120 853 213</b>	<b>170 068 837</b>
Akkumulerte avskrivninger 31.12.	37 354 110	72 720 181	110 074 291
<b>Balansført verdi pr. 31.12.</b>	<b>11 861 514</b>	<b>48 133 032</b>	<b>59 994 546</b>
Årets avskrivninger	1 131 989	13 247 563	14 379 552
Årets nedskrivninger	-	-	-

Selskapets leasingavtaler behandles som finansiell leasing fra og med 2020

### Royal Trading AS Konsern

	Goodwill	Tomter/bygninger og annen eiendom	Maskiner og inventar	Sum varige driftsmidler
<b>Varige driftsmidler</b>				
Anskaffelseskost pr 01.01.	1 347 565	16 816 995	27 107 588	150 278 746
Anskaffelser	-	-	-	10 843 878
Avgang solgte driftsmidler	-	-	-	-208 894
<b>Anskaffelseskost 31.12.</b>	<b>1 347 565</b>	<b>16 816 995</b>	<b>27 107 588</b>	<b>160 913 730</b>
Akkumulerte avskrivninger 31.12	-34 188	-	-21 072 733	-98 045 361
Akkumulerte nedskrivninger 31.1	-1 103 650	-	-	-1 103 650
Reverserte nedskrivninger 31.12.	-	-	-	-
<b>Balansført verdi pr. 31.12.</b>	<b>209 727</b>	<b>16 816 995</b>	<b>6 034 855</b>	<b>62 868 369</b>
Årets avskrivninger	4 884	-	380 580	14 830 555
Årets nedskrivninger	0	-	-	-

Både morselskapet og konsernet benytter lineære avskrivninger for alle varige driftsmidler. Den økonomiske levetiden for driftsmidlene er beregnet til:

* Bygninger og annen fast eiendom	20-50 år
* Maskiner og inventar	3-15 år
* Tomter	0 år



Noter 2024  
Royal Trading AS /  
Royal Trading konsern

#### Note 4 Datterselskap, tilknyttet selskap m v

Firma	Forr.- kontor	Eier-andel	Bokført verdi	Selskapets egenkapital	Selskapets resultatandel
Royal Transport AS	Fjell	100 %	18 943 317	3 256 835	-718 753
Royal Industrieiendommer AS	Fjell	100 %	59 519	1 867 842	554 407
Royal Næringsutleie	Fjell	100 %	4 356 800	6 461 257	769 309
Royal Baseservice AS	Fjell	50 %	1 017 021	1 267 000	-51 035

Investeringen i datterselskapet vurderes etter kostmetoden i selskapsregnskapet.

#### Note 5 Fordringer og gjeld

	Royal Trading AS		Konsern	
Langs. Gj.	2024	2023	2024	2023
Gjeld til kredittinstitusjoner	1 658 285	2 261 309	5 203 685	2 577 937
Restgjeld leasing	43 339 423	53 601 099	43 339 423	53 601 099
<b>Sum</b>	<b>44 997 708</b>	<b>55 862 408</b>	<b>48 543 108</b>	<b>56 179 036</b>
Langsiktig gjeld som forfaller senere enn 5 år	-	-	-	-
<b>Pantsatte eiendeler:</b>	<b>2024</b>	<b>2023</b>	<b>2024</b>	<b>2023</b>
Driftsmiddel	59 994 546	67 516 994	85 929 946	90 938 844
<b>Sum</b>	<b>59 994 546</b>	<b>67 516 994</b>	<b>85 929 946</b>	<b>90 938 844</b>

#### Note 6 Mellomværende med selskap i samme konsern og tilknyttede selskap

Fordringer	Royal Transport		Royal Ind. eiendommer AS	
	2024	2023	2024	2023
Kundefordringer	6 623 053	8 885 663	-	-
Andre fordringer	-	-	6 413 613	6 413 613
<b>Sum</b>	<b>6 623 053</b>	<b>8 885 663</b>	<b>6 413 613</b>	<b>6 413 613</b>
<b>Fordringer</b>	<b>2024</b>	<b>2023</b>		
Andre fordringer	812 909	812 909		
<b>Sum</b>	<b>812 909</b>	<b>812 909</b>		
Gjeld	Royal Transport		Royal Baseservice AS AS	
	2024	2023	2024	2023
Leverandørgjeld	93 750	245 734	-	-
Annen kortsiktig gjeld	5 034 672	5 034 672	-	-
Lån	-	-	13 318	13 318
<b>Sum</b>	<b>5 128 422</b>	<b>5 280 406</b>	<b>13 318</b>	<b>13 318</b>

#### Note 7 Bankinnskudd

	Royal Trading AS	Konsern
Bundne skattetrekksmidler utgjør:	0	1 440 975



Noter 2024  
Royal Trading AS /  
Royal Trading konsern

## Note 8 Aksjekapital og aksjonærinformasjon

Aksjekapitalen består av:	Antall	Pålydende	Balanseført
Ordinære aksjer	300	17 840	5 352 000
Sum	300		5 352 000

### Oversikt over aksjonærene pr 31.12.:

	Aksjer	Sum	Eierandel	Stemmeandel
Ekorn Holding AS	100,00	100	33 %	33 %
Fjellbirkeland Maskinlag	100,00	100	33 %	33 %
ArneD Holding AS	100,00	100	33 %	33 %
Totalt antall aksjer	300,00	300	100 %	100 %

## Note 9 Skatt

Årets skattekostnad fordeler seg på:	Selskap		Konsern	
	2024	2023	2024	2023
Betalbar skatt	-	-	-	-
For lite/ for mye avsatt selskapsskatt tidl. år	-	-	-	-
Endring i utsatt skatt	269 846	850 533	353 924	717 113
Skatt på konsernbidrag	-	-	-	-
Sum skattekostnad	269 846	850 533	353 924	717 113

### Beregning av årets skattegrunnlag:

Resultat før skattekostnad	1 226 573	18 186 620	1 893 414	16 733 289
Permanente forskjeller *)	-	-14 411 473	-2 697	-14 414 791
Endring i midlertidige forskjeller	-5 618 619	-4 944 401	-6 243 202	5 323 190
Fremførbart underskudd/konsernbidrag	-	-	-278 411	-
Årets skattegrunnlag	-4 392 047	-1 169 255	-4 630 897	7 641 688

### Oversikt over midlertidige forskjeller:

Anleggsmidler	70 488 407	75 099 098	73 565 815	76 390 482
Omløpsmidler	-	-	-170 000	-170 000
Langsiktig gjeld	-43 339 423	-53 601 099	-43 339 423	-53 601 099
Gevinst og tapskonto	61 395	93 758	61 395	111 915
Fremførbart underskudd	-5 561 300	-1 169 254	-23 625 120	-19 003 096
Skattereduserende forskj. Ikke utl.	-	-	17 753 399	18 909 119
Sum	21 649 079	20 422 503	24 246 066	22 637 321
22 % utsatt skatt	4 762 797	4 492 951	5 334 135	4 980 211

### Forklaring til hvorfor årets skattekostnad ikke utgjør 22 % av resultat før skatt:

	Selskap	Konsern
22 % skatt av resultat før skatt	269 846	416 551
For lite avsatt utsatt skatt tidligere år	-	-783
Permanente forskjeller (22%)	-	-61 844
Beregnet skattekostnad	269 846	353 924
Efektiv skattesats	22 %	19 %



Noter 2024  
Royal Trading AS /  
Royal Trading konsern

**Note 10 Lønnskostnader, antall ansatte, godtgjørelser, lån til ansatte og godtgjørelse til revisor**

Lønnskostnader	Royal Trading AS		Konsern	
	2024	2023	2024	2023
Lønninger	0	0	37 246 202	33 601 149
Arbeidsgiveravgift	0	0	5 585 391	4 974 960
Pensjonskostnader	0	0	613 200	718 200
Andre ytelser	0	0	1 558 327	1 791 785
<b>Sum</b>	<b>0</b>	<b>0</b>	<b>45 003 120</b>	<b>41 086 094</b>

Ytelser til ledende personer	Daglig leder	Styret
Lønn	-	-

**Revisor**

Godtgjørelse til revisor er fordelt på følgende:

Morselskap:			
Lovpålagt revisjon	Attestasjonstjenester	Skatterådgivning	Annen bistand
38 000	0	0	78 500
Konsern			
Lovpålagt revisjon	Attestasjonstjenester	Skatterådgivning	Annen bistand
192 900	0	0	145 100

Merverdiavgift er ikke inkludert i revisjonshonoraret.



## Royal Trading AS Kontantstrømoppstilling

	Note	2024	2023
<b>Likvider tilført/brukt på virksomheten:</b>			
Årsresultat		956 727	17 536 087
+/- Tap/gevinst ved salg av anleggsmidler		-31 270	0
+ Ordinære avskrivninger		14 379 552	14 942 832
+/- Endring i utsatt skatt		269 846	830 533
<b>Tilført fra årets virksomhet</b>		<b>15 574 855</b>	<b>33 309 452</b>
+/- Endr. i lager, debitorer og kreditorer		1 897 111	-4 504 339
+/- Endr. i andre tidsavgrensingsposter		69 738	-602 024
<b>A = Netto likviditetsendr. fra virksomhet</b>		<b>17 541 704</b>	<b>28 203 089</b>
<b>Likvider tilført/brukt på investeringer:</b>			
- Investeringer i varige driftsmidler		-6 980 738	-15 452 648
+ Salg av varige driftsmidler (salgssum)		185 000	4 261 031
+/- Endring i andre investeringer		0	14 360 992
<b>B = Netto likviditetsendr. fra investering</b>		<b>-6 795 738</b>	<b>3 169 375</b>
<b>Likvider tilført/brukt på finansiering:</b>			
+ Netto endring opptak av gjeld (korts. og langs.)		-10 864 700	-28 236 413
- Utbytte		0	-3 000 000
+ Innbetaling av egenkapitalen		0	0
<b>C = Netto likviditetsendr. fra finansiering</b>		<b>-10 864 700</b>	<b>-31 236 413</b>
+ Likviditetsbeholdning 1.1.		483 664	347 611
A+B+C Netto endr. i likvider gjennom året		-118 734	136 051
<b>= Likviditetsbeholdning 31.12.</b>	9	<b>364 932</b>	<b>483 664</b>