



ÅRSREGNSKAPET FOR REGNSKAPSÅRET 2023 - GENERELL INFORMASJON

Enheten

Organisasjonsnummer:	991 742 484
Organisasjonsform:	Aksjeselskap
Foretaksnavn:	ITERATE HOLDING AS
Forretningsadresse:	Ankerveien 51D 0785 OSLO

Regnskapsår

Årsregnskapets periode:	01.01.2023 - 31.12.2023
-------------------------	-------------------------

Konsern

Mørselskap i konsern:	Ja
Konsernregnskap lagt ved:	Ja

Regnskapsregler

Regler for små foretak benyttet:	Ja
Benyttet ved utarbeidelsen av årsregnskapet til selskapet:	Regnskapslovens alminnelige regler
Benyttet ved utarbeidelsen av årsregnskapet til konsernet:	Regnskapslovens alminnelige regler

Årsregnskapet fastsatt av kompetent organ

Bekreftet av representant for selskapet:	Stein Hovland Kvarud
Dato for fastsettelse av årsregnskapet:	28.08.2024

Grunnlag for avgivelse

År 2023: Årsregnskapet er elektronisk innlevert
År 2022: Tall er hentet fra elektronisk innlevert årsregnskap fra 2023

Det er ikke krav til at årsregnskapet m.v. som sendes til Regnskapsregisteret er undertegnet. Kontrollen på at dette er utført ligger hos revisor/enhetens øverste organ. Sikkerheten ivaretas ved at innsender har rolle/rettighet for innsending av årsregnskapet via Altinn, og ved at det bekreftes at årsregnskapet er fastsatt av kompetent organ.

Brønnøysundregistrene, 20.07.2025



Resultatregnskap

Beløp i: NOK	Note	2023	2022
RESULTATREGNSKAP			
Inntekter			
Sum inntekter		0	0
Kostnader			
Annen driftskostnad	1	179 315	494 777
Sum kostnader		179 315	494 777
Driftsresultat		-179 315	-494 777
Finansinntekter og finanskostnader			
Inntekt på investering i datterselskap og tilknyttet selskap		0	28 993 430
Renteinntekt fra foretak i samme konsern	2	14 658	21 905
Annen renteinntekt		5 697	47 264
Sum finansinntekter		20 355	29 062 599
Annen rentekostnad		0	28
Sum finanskostnader		0	28
Netto finans		20 355	29 062 571
Resultat før skattekostnad		-158 960	28 567 794
Skattekostnad	3, 4	0	0
Årsresultat		-158 960	28 567 794
Overføringer og disponeringer			
Overkurs	5	-83 348	0
Ekstraordinært utbytte		0	33 009 139
Annen egenkapital	5	-75 612	-4 441 345
Sum overføringer og disponeringer		-158 960	28 567 794



Balanse

Beløp i: NOK	Note	2023	2022
BALANSE - EIENDELER			
Anleggsmidler			
Immaterielle eiendeler			
Sum immaterielle eiendeler		0	0
Varige driftsmidler			
Sum varige driftsmidler		0	0
Finansielle anleggsmidler			
Investering i datterselskap	6	260 104	260 104
Sum finansielle anleggsmidler		260 104	260 104
Sum anleggsmidler		260 104	260 104
Omløpsmidler			
Varer			
Fordringer			
Andre kortsiktige fordringer		0	34 523
Konsernfordringer	2	507 011	92 353
Sum fordringer	7	507 011	126 876
Investeringer			
Sum investeringer		0	0
Bankinnskudd, kontanter og lignende			
Bankinnskudd, kontanter og lignende		22 974	563 307
Sum bankinnskudd, kontanter og lignende		22 974	563 307
Sum omløpsmidler		529 985	690 183
SUM EIENDELER		790 089	950 287

BALANSE - EGENKAPITAL OG GJELD



Balanse

Beløp i: NOK	Note	2023	2022
Egenkapital			
Innskutt egenkapital			
Aksjekapital	5, 8	105 000	105 000
Overkurs	5	685 090	768 438
Sum innskutt egenkapital		790 090	873 438
Opptjent egenkapital			
Annen egenkapital	5	0	75 612
Udekket tap	5	0	0
Sum opptjent egenkapital		0	75 612
Sum egenkapital		790 090	949 050
Gjeld			
Langsiktig gjeld			
Sum avsetninger for forpliktelser		0	0
Annen langsiktig gjeld			
Sum annen langsiktig gjeld		0	0
Sum langsiktig gjeld		0	0
Kortsiktig gjeld			
Leverandørgjeld		0	1 238
Sum kortsiktig gjeld		0	1 238
Sum gjeld		0	1 238
SUM EGENKAPITAL OG GJELD		790 090	950 288



Konsernets resultatregnskap

Beløp i: NOK	Note	2023	2022
RESULTATREGNSKAP			
Inntekter			
Salgsinntekt	1	65 697 494	84 493 039
Annen driftsinntekt	1	79 016	132 112
Sum inntekter		65 776 510	84 625 151
Kostnader			
Varekostnad		14 385 086	14 972 260
Lønnskostnader m.m	2	76 967 405	71 906 643
Avskrivninger på driftsmidler	3	2 980 077	1 399 691
Nedskrivning av varige driftsmidler og immaterielle eiendeler	3	2 929 991	
Andre driftskostnader		15 742 085	16 981 129
Sum kostnader		113 004 644	105 259 723
Driftsresultat		-47 228 134	-20 634 572
Finansinntekter og finanskostnader			
Inntekt på investering i datterselskap			28 993 430
Annen renteinntekt	4	43 826	287 323
Annen finansinntekt	4	1 074 857	57 690
Sum finansinntekter		1 118 683	29 338 443
Nedskrivning av finansielle anleggsmidler		887 407	1 430 334
Annen rentekostnad	4	873 003	668 053
Andre finanskostnader		274 607	43 310
Sum finanskostnader		2 035 017	2 141 697
Netto finans		-916 334	27 196 746
Resultat før skattekostnad		-48 144 468	6 562 174
Skattekostnad på ordinært resultat	5,6	4 114 206	-4 194 775
Årsresultat		-52 258 674	10 756 949
Minoritetsinteresser	7	-22 589 842	-7 662 690
Årsresultat etter minoritetsinteresser		-29 668 832	18 419 639



Konsernets resultatregnskap

Beløp i: NOK	Note	2023	2022
Overføringer og disponeringer			
Ordinært utbytte	7		33 009 139
Overføring annen egenkapital	7	-29 585 484	-14 589 500
Overkurs	7	-83 348	
Sum overføringer og disponeringer		-29 668 832	18 419 639



Konsernets balanse

Beløp i: NOK	Note	2023	2022
BALANSE - EIENDELER			
Anleggsmidler			
Immaterielle eiendeler			
Forskning og utvikling	3	4 247 596	9 085 827
Utsatt skattefordel	6		4 114 206
Sum immaterielle eiendeler		4 247 596	13 200 033
Varige driftsmidler			
Driftsløsøre, inventar, verktøy o.l.	3	478 933	929 990
Sum varige driftsmidler		478 933	929 990
Finansielle anleggsmidler			
Investeringer i aksjer og andeler	9	13 470 056	8 598 276
Sum finansielle anleggsmidler		13 470 056	8 598 276
Sum anleggsmidler		18 196 585	22 728 299
Omløpsmidler			
Varer			
Fordringer			
Kundefordringer	11	14 604 145	27 603 042
Andre kortsiktige fordringer	10	29 568 371	29 626 562
Sum fordringer		44 172 516	57 229 604
Bankinnskudd, kontanter og lignende			
Bankinnskudd og kontanter	12	1 351 401	22 634 022
Sum bankinnskudd, kontanter og lignende		1 351 401	22 634 022
Sum omløpsmidler		45 523 917	79 863 626
SUM EIENDELER		63 720 502	102 591 925

BALANSE - EGENKAPITAL OG GJELD



Konsernets balanse

Beløp i: NOK	Note	2023	2022
Egenkapital			
Innskutt egenkapital			
Aksjekapital	7,13	105 000	105 000
Overkurs	7	685 090	768 438
Sum innskutt egenkapital		790 090	873 438
Opptjent egenkapital			
Annen egenkapital	7	10 598 216	40 457 412
Minoritetsinteresser	7	8 162 928	30 971 239
Sum opptjent egenkapital		18 761 144	71 428 651
Sum egenkapital		19 551 234	72 302 089
Gjeld			
Langsiktig gjeld			
Annen langsiktig gjeld			
Gjeld til kredittinstitusjoner	11	3 166 667	4 200 000
Øvrig langsiktig gjeld	11	3 416 669	4 000 000
Sum annen langsiktig gjeld		6 583 336	8 200 000
Sum langsiktig gjeld		6 583 336	8 200 000
Kortsiktig gjeld			
Leverandørgjeld	10	7 813 838	4 938 719
Betalbar skatt	5,6		
Skyldige offentlige avgifter		10 283 381	8 132 694
Annen kortsiktig gjeld	10	19 488 714	9 018 424
Sum kortsiktig gjeld		37 585 933	22 089 837
Sum gjeld		44 169 269	30 289 837
SUM EGENKAPITAL OG GJELD		63 720 503	102 591 926



Brønnøysundregistrene

ÅRSREGNSKAP FOR REGNSKAPSÅRET 2023 - GENERELL INFORMASJON

Journalnummer: 2024 743663

Enheten

Organisasjonsnummer: 991 742 484
Organisasjonsform: Aksjeselskap
Foretaksnavn: ITERATE HOLDING AS
Forretningsadresse: Ankerveien 51D
0785 OSLO

Regnskapsår

Årsregnskapets periode: 01.01.2023 - 31.12.2023

Konsern

Morselskap i konsern: Ja
Konsernregnskap lagt ved: Ja

Regnskapsregler

Regler for små foretak benyttet: Ja
Benyttet ved utarbeidelsen av
årsregnskapet til selskapet: Regnskapslovens alminnelige regler
Benyttet ved utarbeidelsen av
årsregnskapet til konsernet: Regnskapslovens alminnelige regler

Årsregnskapet fastsatt av kompetent organ

Bekreftet av representant for selskapet: Stein Hovland Kvarud
Dato for fastsettelse av årsregnskapet: 28.08.2024

Revisjon

Årsregnskapet er utarbeidet av ekstern
autorisert regnskapsfører: Ja
Ekstern autorisert regnskapsfører har i
løpet av regnskapsåret bistått ved den
løpende regnskapsføringen eller utført
andre tjenester for selskapet enn å
utarbeide årsregnskapet: Ja

Grunnlag for avgivelse

År 2023: Årsregnskap er elektronisk innlevert.
År 2022: Tall er hentet fra elektronisk innlevert årsregnskap fra 2023.

Det er ikke krav til at årsregnskapet m.v. som sendes til Regnskapsregisteret er undertegnet. Kontrollen på at dette er utført ligger hos revisor/enhetens øverste organ. Sikkerheten ivaretas ved at innsender har rolle/rettighet for innsending av årsregnskapet via Altinn, og ved at det bekreftes at årsregnskapet er fastsatt av kompetent organ.

Brønnøysundregistrene, 09.09.2024

Brønnøysundregistrene
Postadresse: Postboks 900, 8910 Brønnøysund
Telefon: 75 00 75 00
E-post: firmapost@brreg.no Internett: www.brreg.no
Organisasjonsnummer: 974 760 673



Organisasjonsnr: 991 742 484
ITERATE HOLDING AS

RESULTATREGNSKAP

Beløp i: NOK	Note	2023	2022
RESULTATREGNSKAP			
Inntekter			
Sum inntekter		0	0
Kostnader			
Annen driftskostnad	1	179 315	494 777
Sum kostnader		179 315	494 777
Driftsresultat		-179 315	-494 777
Finansinntekter og finanskostnader			
Inntekt på investering i datterselskap og tilknyttet selskap		0	28 993 430
Renteinntekt fra foretak i samme konsern	2	14 658	21 905
Annen renteinntekt		5 697	47 264
Sum finansinntekter		20 355	29 062 599
Annen rentekostnad		0	28
Sum finanskostnader		0	28
Netto finans		20 355	29 062 571
Resultat før skattekostnad		-158 960	28 567 794
Skattekostnad	3, 4	0	0
Årsresultat		-158 960	28 567 794
Overføringer og disponeringer			
Overkurs	5	-83 348	0
Ekstraordinært utbytte		0	33 009 139
Annen egenkapital	5	-75 612	-4 441 345
Sum overføringer og disponeringer		-158 960	28 567 794



Organisasjonsnr: 991 742 484
ITERATE HOLDING AS

BALANSE

Beløp i: NOK	Note	2023	2022
BALANSE - EIENDELER			
Anleggsmidler			
Immaterielle eiendeler			
Sum immaterielle eiendeler		0	0
Varige driftsmidler			
Sum varige driftsmidler		0	0
Finansielle anleggsmidler			
Investering i datterselskap 6		260 104	260 104
Sum finansielle anleggsmidler		260 104	260 104
Sum anleggsmidler		260 104	260 104
Omløpsmidler			
Varer			
Fordringer			
Andre kortsiktige fordringer			
		0	34 523
Konsernfordringer	2	507 011	92 353
Sum fordringer	7	507 011	126 876
Investeringer			
Sum investeringer		0	0
Bankinnskudd, kontanter og lignende			
Bankinnskudd, kontanter og lignende			
		22 974	563 307
Sum bankinnskudd, kontanter og lignende		22 974	563 307
Sum omløpsmidler		529 985	690 183
SUM EIENDELER		790 089	950 287
BALANSE - EGENKAPITAL OG GJELD			
Egenkapital			
Innskutt egenkapital			
Aksjekapital	5, 8	105 000	105 000
Overkurs	5	685 090	768 438
Sum innskutt egenkapital		790 090	873 438
Opptjent egenkapital			



Annen egenkapital	5	0	75 612
Udekket tap	5	0	0
Sum opptjent egenkapital		0	75 612
Sum egenkapital		790 090	949 050
Gjeld			
Langsiktig gjeld			
Sum avsetninger for forpliktelser		0	0
Annen langsiktig gjeld		0	0
Sum annen langsiktig gjeld		0	0
Sum langsiktig gjeld		0	0
Kortsiktig gjeld			
Leverandørgjeld		0	1 238
Sum kortsiktig gjeld		0	1 238
Sum gjeld		0	1 238
SUM EGENKAPITAL OG GJELD		790 090	950 288



Organisasjonsnr: 991 742 484
ITERATE HOLDING AS

KONSERNRESULTATREGNSKAP

Beløp i: NOK	Note	2023	2022
RESULTATREGNSKAP			
Inntekter			
Salgsinntekt	1	65 697 494	84 493 039
Annen driftsinntekt	1	79 016	132 112
Sum inntekter		65 776 510	84 625 151
Kostnader			
Varekostnad		14 385 086	14 972 260
Lønnskostnader m.m	2	76 967 405	71 906 643
Avskrivninger på driftsmidler	3	2 980 077	1 399 691
Nedskrivning av varige driftsmidler og immaterielle eiendeler	3	2 929 991	
Andre driftskostnader		15 742 085	16 981 129
Sum kostnader		113 004 644	105 259 723
Driftsresultat		-47 228 134	-20 634 572
Finansinntekter og finanskostnader			
Inntekt på investering i datterselskap			28 993 430
Annen renteinntekt	4	43 826	287 323
Annen finansinntekt	4	1 074 857	57 690
Sum finansinntekter		1 118 683	29 338 443
Nedskrivning av finansielle anleggsmidler		887 407	1 430 334
Annen rentekostnad	4	873 003	668 053
Andre finanskostnader		274 607	43 310
Sum finanskostnader		2 035 017	2 141 697
Netto finans		-916 334	27 196 746
Resultat før skattekostnad		-48 144 468	6 562 174
Skattekostnad på ordinært resultat	5, 6	4 114 206	-4 194 775
Årsresultat		-52 258 674	10 756 949
Minoritetsinteresser	7	-22 589 842	-7 662 690
Årsresultat etter minoritetsinteresser		-29 668 832	18 419 639
Overføringer og disponeringer			
Ordinært utbytte	7		33 009 139
Overføring annen egenkapital	7	-29 585 484	-14 589 500



Overkurs	7	-83 348	
Sum overføringer og disponeringer		-29 668 832	18 419 639



Organisasjonsnr: 991 742 484
ITERATE HOLDING AS

KONSERNBALANSE

Beløp i: NOK	Note	2023	2022
BALANSE - EIENDELER			
Anleggsmidler			
Immaterielle eiendeler			
Forskning og utvikling	3	4 247 596	9 085 827
Utsatt skattefordel	6		4 114 206
Sum immaterielle eiendeler		4 247 596	13 200 033
Varige driftsmidler			
Driftsløsøre, inventar, verktøy o.l.	3	478 933	929 990
Sum varige driftsmidler		478 933	929 990
Finansielle anleggsmidler			
Investeringer i aksjer og andeler	9	13 470 056	8 598 276
Sum finansielle anleggsmidler		13 470 056	8 598 276
Sum anleggsmidler		18 196 585	22 728 299
Omløpsmidler			
Varer			
Fordringer			
Kundefordringer	11	14 604 145	27 603 042
Andre kortsiktige fordringer	10	29 568 371	29 626 562
Sum fordringer		44 172 516	57 229 604
Bankinnskudd, kontanter og lignende			
Bankinnskudd og kontanter	12	1 351 401	22 634 022
Sum bankinnskudd, kontanter og lignende		1 351 401	22 634 022
Sum omløpsmidler		45 523 917	79 863 626
SUM EIENDELER		63 720 502	102 591 925
BALANSE - EGENKAPITAL OG GJELD			
Egenkapital			
Innskutt egenkapital			
Aksjekapital	7, 13	105 000	105 000
Overkurs	7	685 090	768 438
Sum innskutt egenkapital		790 090	873 438



Opptjent egenkapital			
Annen egenkapital	7	10 598 216	40 457 412
Minoritetsinteresser	7	8 162 928	30 971 239
Sum opptjent egenkapital		18 761 144	71 428 651
Sum egenkapital		19 551 234	72 302 089
Gjeld			
Langsiktig gjeld			
Annen langsiktig gjeld			
Gjeld til			
kredittinstitusjoner	11	3 166 667	4 200 000
Øvrig langsiktig gjeld	11	3 416 669	4 000 000
Sum annen langsiktig gjeld		6 583 336	8 200 000
Sum langsiktig gjeld		6 583 336	8 200 000
Kortsiktig gjeld			
Leverandørgjeld	10	7 813 838	4 938 719
Betalbar skatt	5,6		
Skyldige offentlige avgifter		10 283 381	8 132 694
Annen kortsiktig gjeld	10	19 488 714	9 018 424
Sum kortsiktig gjeld		37 585 933	22 089 837
Sum gjeld		44 169 269	30 289 837
SUM EGENKAPITAL OG GJELD		63 720 503	102 591 926



Organisasjonsnr: 991 742 484
ITERATE HOLDING AS

NOTEOPPLYSNINGER - SELSKAP - alle poster oppgitt i hele tall

Note

Regnskapsprinsipper

Årsregnskapet er satt opp i samsvar med regnskapsloven og god regnskapsskikk for små foretak. Klassifisering og vurdering av balanseposter Eiendeler som er knyttet til varekretsløpet er klassifisert som omløpsmidler. Fordringer klassifiseres som omløpsmidler hvis de forfaller til betaling innen ett år etter transaksjonsdagen. Omløpsmidler vurderes til laveste av anskaffelseskost og virkelig verdi. Kortsiktig gjeld balanseføres til nominelt beløp på etableringstidspunktet. Anleggsmidler vurderes til anskaffelseskost. Varige anleggsmidler avskrives etter en fornuftig avskrivningsplan. Anleggsmidlene nedskrives til virkelig verdi ved verdifall som ikke forventes å være forbigående. Langsiktig gjeld med unntak av andre avsetninger balanseføres til nominelt beløp på etableringstidspunktet. Fordringer Kundefordringer og andre fordringer er oppført i balansen til pålydende etter fradrag for avsetning til forventet tap. Avsetning til tap gjøres på grunnlag av individuelle vurderinger av de enkelte fordringene. Forøvrig er følgende regnskapsprinsipper anvendt: Forsikret pensjonsforpliktelse er ikke balanseført - kostnaden er lik premien. Kostmetoden er benyttet for investeringer i datterselskap/tilknyttet selskap. Utbytte er inntektsført samme år som det er avsatt i datterselskap/tilknyttet selskap, dersom det er sannsynlig at beløpet vil mottas. Ved utbytte som overstiger andel av tilbakeholdt resultat etter kjøpet representerer den overskytende del tilbakebetaling av investert kapital, og er fratrukket investeringens verdi i balansen. Selskapet har ikke endret regnskapsprinsipp fra 2022 til 2023.

Note

1

Antall årsverk i regnskapsåret
0.00

<u>Sum</u>	<u>Beløp</u>
------------	--------------

<u>Balanseført verdi 31.12.</u>	<u>Varige driftsmidler</u>	<u>Immaterielle eiend.</u>
---------------------------------	----------------------------	----------------------------

Note

2

Konsern, tilknyttet selskap m.v.

Investering som regnskapsføres etter egenkapitalmetoden

Konsernregnskap

Virksomheten inngår i konsolideringen til morselskapets konsernregnsk.: Nei



Morselskapet sitt navn

Forretningskontor for morselskapet

Datterselskap er utelatt fra konsolideringen: Nei

Begrunnelse for at datterselskap er utelatt fra konsolideringen

Konsern, tilknyttet selskap m.v. - fordringer og gjeld

Fordringer

<u>Samlet beløp - foretak i samme konsern</u>	<u>Årets</u>	<u>Fjorårets</u>
	507011.00	0.00

<u>Samlet beløp - tilknyttet selskap</u>	<u>Årets</u>	<u>Fjorårets</u>
--	--------------	------------------

<u>Samlet beløp - foretak i samme konsern</u>	<u>Årets</u>	<u>Fjorårets</u>
---	--------------	------------------

Kortsiktig gjeld

<u>Samlet beløp - foretak i samme konsern</u>	<u>Årets</u>	<u>Fjorårets</u>
---	--------------	------------------

<u>Samlet beløp - felles kontrollert virksomhet</u>	<u>Årets</u>	<u>Fjorårets</u>
---	--------------	------------------

Samlet forpliktelse til fordel for foretak i samme konsern

<u>Pantstillelse</u>	<u>Beløp</u>
----------------------	--------------

<u>Garantier</u>	<u>Beløp</u>
------------------	--------------

Mer om tilknyttet selskap/datterselskap

Fordringen på 507 011 NOK er i sin helhet tilknyttet datterselskapet Iterate AS. Fordringen renteberegnes med 5%. Det er inntektsført 14 658 NOK i 2023.

Note

Fordringer

Fordringer som forfaller senere enn ett år etter regnskapsårets slutt

Mer om fordringer

Note

Virkelig verdi og resultatført verdiendr. i perioden, finansielle instrumenter



Mer om finansielle instrumenter

Beskrivelse av finansielle derivater

<u>Beholdning av egne aksjer</u>	<u>Antall</u>	<u>Pålydende</u>	<u>Andel av aksjek.</u>
----------------------------------	---------------	------------------	-------------------------

Note

7

Lån og sikkerhetsstillelse til medlemmer

Er det gitt lån eller sikkerhetsstillelse til ledende personer: Nei

Opplysninger om:

Medlemmer av:

Mer om lån og sikkerhetsstillelse



Organisasjonsnr: 991 742 484
ITERATE HOLDING AS

NOTEOPPLYSNINGER - KONSERN - alle poster oppgitt i hele tall

Note

Antall årsverk i regnskapsåret
86.00

<u>Sum</u>	<u>Beløp</u>
<u>Balanseført verdi 31.12.</u>	<u>Varige driftsmidler Immaterielle eiend.</u>

Konsernregnskap

Morselskapet sitt navn

Forretningskontor for morselskapet

Begrunnelse for at datterselskap er utelatt fra konsolideringen

Konsern, tilknyttet selskap m.v. - fordringer og gjeld

Fordringer

<u>Samlet beløp - tilknyttet selskap</u>	<u>Årets</u>	<u>Fjorårets</u>
--	--------------	------------------

<u>Samlet beløp - foretak i samme konsern</u>	<u>Årets</u>	<u>Fjorårets</u>
---	--------------	------------------

<u>Samlet beløp - foretak i samme konsern</u>	<u>Årets</u>	<u>Fjorårets</u>
---	--------------	------------------

<u>Samlet beløp - felles kontrollert virksomhet</u>	<u>Årets</u>	<u>Fjorårets</u>
---	--------------	------------------

<u>Pantstillelse</u>	<u>Beløp</u>
----------------------	--------------

<u>Beholdning av egne aksjer</u>	<u>Antall</u>	<u>Pålydende</u>	<u>Andel av aksjek.</u>
----------------------------------	---------------	------------------	-------------------------



Note

Lån og sikkerhetsstillelse til medlemmer

Er det gitt lån eller sikkerhetsstillelse til ledende personer: Nei

Opplysninger om:

Medlemmer av:

Mer om lån og sikkerhetsstillelse



Crowe Partner Revisjon AS
Org.nr.: 922829845MVA
Dronning Mauds gate 10
0250 Oslo
Tlf. +47 21 93 93 00
www.crowe.no

Til generalforsamlingen i **Iterate Holding AS**

UAVHENGIG REVISORS BERETNING

Konklusjon

Vi har revidert **Iterate Holding AS'** årsregnskap som består av:

- selskapsregnskapet som viser et underskudd på **NOK 158 960**, og består av balanse per 31. desember 2023, resultatregnskap og kontantstrømpoppstilling for regnskapsåret avsluttet per denne datoen og noter til årsregnskapet, herunder et sammendrag av viktige regnskapsprinsipper, og
- konsernregnskapet som viser et underskudd på **NOK 52 258 674**, og består av balanse per 31. desember 2023, resultatregnskap og kontantstrømpoppstilling for regnskapsåret avsluttet per denne datoen og noter til årsregnskapet, herunder et sammendrag av viktige regnskapsprinsipper.

Etter vår mening

- oppfyller årsregnskapet gjeldende lovkrav,
- gir selskapsregnskapet et rettviseende bilde av selskapets finansielle stilling per 31. desember 2023 og av dets resultat og kontantstrømmer for regnskapsåret avsluttet per denne datoen i samsvar med regnskapslovens regler og god regnskapsskikk i Norge, og
- gir konsernregnskapet et rettviseende bilde av konsernets finansielle stilling per 31. desember 2023 og av dets resultat og kontantstrømmer for regnskapsåret avsluttet per denne datoen i samsvar med regnskapslovens regler og god regnskapsskikk i Norge,

Grunnlag for konklusjonen

Vi har gjennomført revisjonen i samsvar med International Standards on Auditing (ISA-ene). Våre oppgaver og plikter i henhold til disse standardene er beskrevet nedenfor under Revisors oppgaver og plikter ved revisjonen av årsregnskapet. Vi er uavhengige av selskapet og konsernet slik det kreves i lov, forskrift og International Code of Ethics for Professional Accountants (inkludert internasjonale uavhengighetsstandarder) utstedt av the International Ethics Standards Board for Accountants (IESBA-reglene), og vi har overholdt våre øvrige etiske forpliktelser i samsvar med disse kravene. Innhentet revisjonsbevis er etter vår vurdering tilstrekkelig og hensiktsmessig som grunnlag for vår konklusjon.

Øvrig informasjon

Styret og daglig leder (ledelsen) er ansvarlige for informasjonen i årsberetningen. Vår konklusjon om årsregnskapet ovenfor dekker ikke informasjonen i årsberetningen.

I forbindelse med revisjonen av årsregnskapet er det vår oppgave å lese årsberetningen. Formålet er å vurdere hvorvidt det foreligger vesentlig inkonsistens mellom årsberetningen og årsregnskapet og den kunnskap vi har opparbeidet oss under revisjonen av årsregnskapet, eller hvorvidt informasjon i årsberetningen ellers fremstår som vesentlig feil. Vi har plikt til å rapportere dersom årsberetningen fremstår som vesentlig feil. Vi har ingenting å rapportere i så henseende.

Basert på kunnskapen vi har opparbeidet oss i revisjonen, mener vi at årsberetningen

- er konsistent med årsregnskapet og
- inneholder de opplysninger som skal gis i henhold til gjeldende lovkrav.

Ledelsens ansvar for årsregnskapet

Ledelsen er ansvarlig for å utarbeide årsregnskapet og for at det gir et rettviseende bilde i samsvar med regnskapslovens regler og god regnskapsskikk i Norge. Ledelsen er også ansvarlig for slik intern

Crowe Partner Revisjon AS is a member of Crowe Global, a Swiss Verein. Each member firm of Crowe Global is a separate and independent legal entity. Crowe Partner Revisjon AS and its affiliates are not responsible or liable for any acts or omissions of Crowe Global or any other member of Crowe Global. Crowe Global does not render any professional services and does not have an ownership or partnership interest in Crowe Partner Revisjon AS.

© 2024 Crowe Partner Revisjon AS



Crowe Partner Revisjon AS
Org.nr.: 922829845MVA
Dronning Mauds gate 10
0250 Oslo
Tlf. +47 21 93 93 00
www.crowe.no

kontroll som den finner nødvendig for å kunne utarbeide et årsregnskap som ikke inneholder vesentlig feilinformasjon, verken som følge av misligheter eller utilsiktede feil.

Ved utarbeidelsen av årsregnskapet må ledelsen ta standpunkt til selskapets og konsernets evne til fortsatt drift og opplyse om forhold av betydning for fortsatt drift. Forutsetningen om fortsatt drift skal legges til grunn for årsregnskapet så lenge det ikke er sannsynlig at virksomheten vil bli avviklet.

Revisors oppgaver og plikter ved revisjonen av årsregnskapet

Vårt mål er å oppnå betryggende sikkerhet for at årsregnskapet som helhet ikke inneholder vesentlig feilinformasjon, verken som følge av misligheter eller utilsiktede feil, og å avgi en revisjonsberetning som inneholder vår konklusjon. Betryggende sikkerhet er en høy grad av sikkerhet, men ingen garanti for at en revisjon utført i samsvar med ISA-ene, alltid vil avdekke vesentlig feilinformasjon som eksisterer. Feilinformasjon kan oppstå som følge av misligheter eller utilsiktede feil. Feilinformasjon blir vurdert som vesentlig dersom den enkeltvis eller samlet med rimelighet kan forventes å påvirke økonomiske beslutninger som brukerne foretar basert på årsregnskapet.

Som del av en revisjon i samsvar med ISA-ene, utøver vi profesjonelt skjønn og utviser profesjonell skepsis gjennom hele revisjonen. I tillegg:

- identifiserer og vurderer vi risikoen for vesentlig feilinformasjon i årsregnskapet, enten det skyldes misligheter eller utilsiktede feil. Vi utformer og gjennomfører revisjonshandlinger for å håndtere slike risikoer, og innhenter revisjonsbevis som er tilstrekkelig og hensiktsmessig som grunnlag for vår konklusjon. Risikoen for at vesentlig feilinformasjon som følge av misligheter ikke blir avdekket, er høyere enn for feilinformasjon som skyldes utilsiktede feil, siden misligheter kan innebære samarbeid, forfalskning, bevisste utelatelser, uriktige fremstillinger eller overstyring av intern kontroll.
- opparbeider vi oss en forståelse av den interne kontroll som er relevant for revisjonen, for å utforme revisjonshandlinger som er hensiktsmessige etter omstendighetene, men ikke for å gi uttrykk for en mening om effektiviteten av selskapets og konsernets interne kontroll.
- evaluerer vi om de anvendte regnskapsprinsippene er hensiktsmessige og om regnskapsestimaterne og tilhørende noteopplysninger utarbeidet av ledelsen er rimelige.
- konkluderer vi på om ledelsens bruk av fortsatt drift-forutsetningen er hensiktsmessige og, basert på innhentede revisjonsbevis, hvorvidt det foreligger vesentlig usikkerhet knyttet til hendelser eller forhold som kan skape tvil av betydning om selskapets og konsernets evne til fortsatt drift. Dersom vi konkluderer med at det eksisterer vesentlig usikkerhet, kreves det at vi i revisjonsberetningen henleder oppmerksomheten på tilleggsopplysningene i årsregnskapet, eller, dersom slike tilleggsopplysninger ikke er tilstrekkelige, at vi modifierer vår konklusjon. Våre konklusjoner er basert på revisjonsbevis innhentet inntil datoen for revisjonsberetningen. Etterfølgende hendelser eller forhold kan imidlertid medføre at selskapet og konsernet ikke kan fortsette driften
- evaluerer vi den samlede presentasjonen, strukturen og innholdet i årsregnskapet, inkludert tilleggsopplysningene, og hvorvidt årsregnskapet gir uttrykk for de underliggende transaksjonene og hendelsene på en måte som gir et rettviseende bilde.
- innhenter vi tilstrekkelig og hensiktsmessig revisjonsbevis vedrørende den finansielle informasjonen til enhetene eller forretningsområdene i konsernet for å kunne gi uttrykk for en mening om konsernregnskapet. Vi er ansvarlige for å lede, følge opp og gjennomføre konsernrevisjonen. Vi har eneansvar for vår konklusjon om konsernregnskapet.

Vi kommuniserer med styret blant annet om det planlagte innholdet i og tidspunkt for revisjonsarbeidet og eventuelle vesentlige funn i revisjonen, herunder vesentlige svakheter i intern kontroll som vi avdekker gjennom revisjonen.

Crowe Partner Revisjon AS is a member of Crowe Global, a Swiss Verein. Each member firm of Crowe Global is a separate and independent legal entity. Crowe Partner Revisjon AS and its affiliates are not responsible or liable for any acts or omissions of Crowe Global or any other member of Crowe Global. Crowe Global does not render any professional services and does not have an ownership or partnership interest in Crowe Partner Revisjon AS.

© 2024 Crowe Partner Revisjon AS



Crowe Partner Revisjon AS
Org.nr.: 922829845MVA
Dronning Mauds gate 10
0250 Oslo
Tlf. +47 21 93 93 00
www.crowe.no

Oslo, 30. august 2024

CROWE PARTNER REVISJON AS

Aksel B. Stenhamar
Statsautorisert revisor

Crowe Partner Revisjon AS is a member of Crowe Global, a Swiss Verein. Each member firm of Crowe Global is a separate and independent legal entity. Crowe Partner Revisjon AS and its affiliates are not responsible or liable for any acts or omissions of Crowe Global or any other member of Crowe Global. Crowe Global does not render any professional services and does not have an ownership or partnership interest in Crowe Partner Revisjon AS.
© 2024 Crowe Partner Revisjon AS

Dette dokumentet er signert med PAdES-formatet (PDF Advanced Electronic Signatures) av Signicat. Dette sikrer dokumentet og dets vedlegg mot endringer etter signering.

SIGNICAT



Elektronisk signatur

Signert av

Stenhamar, Aksel Bjølseth
Norwegian BankID

Dato og tid

(UTC+01:00) Central European Time (Berlin)

08/30/2024 10:31:06

Dette dokumentet er signert med elektronisk signatur. En elektronisk signatur er juridisk forpliktende på samme måte som en håndskrevet signatur på papir. Denne siden er lagt til dokumentet for å vise grunnleggende informasjon om signaturen(e), og på de foregående sidene kan du lese dokumentet som er signert. Vedlagt finnes også en PDF med signatordetaljer, og en XML-fil med innholdet i den elektroniske signaturen(e). Vedleggene kan brukes for å verifisere gyldigheten av dokumentets signatur ved behov.



Årsberetning for 991742484 ITERATE HOLDING AS



Virksomhetens art og hvor den drives

Iterate Holding AS er et investeringsselskap beliggende i Ankerveien 51D, 0785 Oslo. Iterate Holding AS har to datterselskap, Iterate AS og en filial i Polen.

Selskapets formål er å bygge produkter og selskaper, selge konsulenttjenester innen it, samt virksomhet som står i forbindelse med dette, herunder deltakelse i andre selskap.

Rettvisende oversikt over utvikling og resultat

Morselskapet

Selskapets resultat viser et underskudd på kr 158 960,-. Selskapet har en positiv arbeidskapital på kr. 529 985,-.

Konsernet

Konsernets resultat etter fradrag for minoritets interesser viser et underskudd på kr 29 668 832,-. Resultatgraden er på -45,1% og likviditetsgrad 2 er på 1,21 samt positiv arbeidskapital på kr. 7 937 984.

Styret mener at årsregnskapet gir et rettvisende bilde av selskapets eiendeler og gjeld, finansielle stilling og resultat.

Sentrale risikoer og usikkerhetsfaktorer

Iterate Holding AS er eksponert for finansiell risiko på ulike områder. Dette primært gjennom datterselskapet Iterate AS. Målsettingen er å avdemppe den finansielle risikoen i størst mulig grad ved å ha en diversifisert kundegruppe.

Finansiell risiko

Konsernet er eksponert for store endringer i markedet for konsulenter innen teknologi og design. Selskapet vurderer likviditeten i selskapet som god, men vil hele tiden balansere investeringsevnen mot likviditetsbehovet i virksomheten.



Ansvarsforsikring

Det er pr 31.12.2023 ikke tegnet ansvarsforsikring for styrets medlemmer. Behovet for dette vurderes fortløpende.



Fremtidig utvikling

Per dato for avleggelse av regnskapet har datterselskapet Iterate AS, og således konsernet i sin helhet, sett en positiv

utvikling i lønnsomheten. Selskapet har gjennom 2024 jobbet aktivt med salg av aksjer fra investeringsporteføljen for

å styrke selskapets likviditet.

Fortsatt drift

Årsregnskapet for 2023 er satt opp under forutsetning av fortsatt drift. Det bekreftes herved at forutsetningen for fortsatt drift er til stede.

Arbeidsmiljø

Sykefraværet i konsernet var på totalt 4 206,5 timer i 2023 (2,47% av totale arbeidstimer i konsernet), sammenlignet med 7 289,5 timer i 2022 (4,85%). Selskapet har gode aktivitetstilbud og forsikringer for å redusere sykefravær.

Det er dermed en positiv trend knyttet til sykefraværet i konsernet.

Konsernet har ved årets utløp 78 ansatte, 23 er kvinner og 55 er menn. Selskapets personalpolitikk anses for å være kjønnsnøytral på alle områder.



Selskapets styre består av 3 medlemmer, hvorav alle er menn. Datterselskapet Itrate AS består styret av 6 medlemmer, hvorav 5 menn og 1 kvinne. Styret i filialen i Polen består av 3 menn.



Tiltak for å hindre diskriminering mv.

Konsernet arbeider aktivt for å fremme likestilling, sikre like muligheter og rettigheter og hindre diskriminering på grunn av etnisitet, nasjonal opprinnelse, avstamning, hudfarge, språk, religion og livssyn. For å bidra til dette, har bedriften blant annet etablert rutiner for rekruttering, hvor søkere fra underrepresenterte grupper oppfordres til å søke. Det er også foretatt en gjennomgang av kriteriene for karriereutvikling og lederstillinger i bedriften.

Redegjørelse etter åpenhetsloven

Selskapet utfører aktsomhetsvurderinger etter Åpenhetsloven § 4. Redegjørelsen vil gjøres tilgjengelig på datterselskapets nettsider.

Ytre miljø

Selskapets virksomhet er ikke regulert av konsesjoner eller pålegg. Bedriften forurensrer ikke det ytre miljø.

Redegjørelse for årsregnskapet og resultatdisponering

Etter styrets oppfatning gir fremlagt resultatregnskap og balanse med noter uttrykk for virksomhetens resultat for 2023 og økonomiske stilling ved årsskiftet.

Det er ikke inntrådt forhold etter regnskapsårets slutt som er av betydning for bedømmelsen av regnskapet.

Morselskapet

Morselskapet har for 2023 hatt et underskudd på kr 158 960, som foreslås dekket ved:

Overført annen egenkapital	kr -	75 612
Overføring fra overkurs	kr -	83 348
Sum disponert	kr -	158 960

Konsernet

Konsernet har for 2023 hatt et underskudd på kr 29 668 832, som foreslås dekket ved:


Overført annen egenkapital kr -29 585 484



Overføring fra overkurs kr - 83 348
Sum disponert kr - 29 668 832

 BankID Signing
Kim Ophus Leskovsky
2024-08-28

 BankID Signing
Anders Haugeto
2024-08-28

 BankID Signing
Stein Hovland Kvarud
2024-08-28

Oslo, 28.08.2024

For ITERATE HOLDING AS

Stein Hovland Kvarud, styrets leder
Kim Ophus Leskovsky, styremedlem
Anders Haugeto, styremedlem



 BankID Signing
Kim Ophus Leskovsky
2024-08-28

 BankID Signing
Anders Haugeto
2024-08-28

 BankID Signing
Stein Howland Kvarud
2024-08-28

Konsernregnskap 2023

for

Iterate Holding AS

Org.Nr 991 742 484

Årsregnskap
Resultatregnskap
Balanse
Kontantstrøm
Noter



RESULTATREGNSKAP (NOK)

Mor 2023		Mor 2022		Note	Note	Konsern 2023	Konsern 2022
Mor 2023	Mor 2022	Note					
DRIFTSINTEKTER							
-	-				1	65 697 494	84 493 039
					1	79 016	132 112
-	-					65 776 510	84 625 151
DRIFTSKOSTNADER							
						14 385 086	14 972 260
-	-				2	76 967 405	71 906 643
-	-				3	2 980 077	1 399 691
					3	2 929 991	-
179 315	494 777					15 742 085	16 981 129
179 315	494 777					113 004 644	105 259 723
-	-						
- 179 315	- 494 777					- 47 228 134	- 20 634 572
FINANSINTEKTER OG- KOSTNADER							
-	-					-	28 993 430
-	28 993 430					-	28 993 430
20 355	69 169	4			4	43 826	287 323
-	-	4			4	1 074 857	57 690
						887 407	1 430 334
-	-	28			4	873 003	668 053
-	-				4	274 607	43 310
20 355	29 062 571					-916 334	27 196 746
-	-						
- 158 960	28 567 794					- 48 144 468	6 562 174
-	-	5,6			5,6	4 114 206	4 194 775
- 158 960	28 567 794					- 52 258 674	10 756 949
Ikke-kontrollerende eierinteresses andel av							
-	-				7	22 589 842	7 662 690
- 158 960	28 567 794					- 29 668 832	18 419 639
-	-				7	22 589 842	7 662 690
-	75 612	-	4 441 345	7	7	29 585 484	14 589 500
-	-		33 009 139	7	7	-	33 009 139
-	83 348			7	7	83 348	-
- 158 960	28 567 794					- 52 258 674	10 756 949



BankID Signing
Kim Ophus Leskovsky
2024-08-28

BankID Signing
Anders Haugeto
2024-08-28

BankID Signing
Stein Howland Kvarud
2024-08-28

Iterate Holding AS

Iterate Holding kon:

			BALANSE (NOK)		
Mor 2023	Mor 2022	Note	Note	Konsern 2023	Konsern 2022
ANLEGGSMIDLER					
-	-		3	4 247 596	9 085 827
-	-			-	-
-	-		6	-	4 114 206
-	-			-	-
-	-			-	-
SUM IMMATERIELLE EIENDELER				4 247 596	13 200 033
VARIGE DRIFTSMIDLER					
-	-		3	478 933	929 990
Sum varige driftsmidler				478 933	929 990
FINANSIELLE ANLEGGSMIDLER					
260 104	260 104		8	-	-
-	-			-	-
-	-			-	-
-	-			-	-
-	-		9	13 470 056	8 598 276
-	-		10	-	-
260 104	260 104			13 470 056	8 598 276
260 104	260 104			18 196 585	22 728 299
OMLØPSMIDLER					
-	-			-	-
-	-		11	14 604 145	27 603 042
507 011	92 353	10		-	-
-	34 523		10	29 568 371	29 626 562
507 011	126 876			44 172 516	57 229 604
22 974	563 307		12	1 351 401	22 634 022
529 985	690 183			45 523 917	79 863 626
790 090	950 287			63 720 502	102 591 925



EGENKAPITAL OG GJELD						
Innskutt egenkapital						
105 000	105 000	7,13	Aksjekapital	7,13	105 000	105 000
-	-		Ikke registrert selskapskapital		-	-
685 090	768 438	7	Overkurs	7	685 090	768 438
-	-		Annen innskutt egenkapital		-	-
-	-		Egne aksjer		-	-
790 090	873 438		SUM INNSKUTT EGENKAPITAL		790 090	873 438
Opptjent egenkapital						
-	75 612	7	Annen egenkapital	7	10 598 216	40 457 412
-	-		Udekket tap		-	-
-	75 612		SUM OPPTJENT EGENKAPITAL		10 598 216	40 457 412
Ikke-kontrollerende eierinteresse						
-	-			7	8 162 928	30 971 239
790 090	949 050		SUM EGENKAPITAL		19 551 234	72 302 089
Gjeld						
Avsetninger for forpliktelser						
-	-		Utsatt skatt	5,6	-	-
-	-		SUM AVSETNINGER FOR FORPLIKTELSE		-	-
Gjeld						
-	-		Gjeld til kredittinstitusjoner	11	3 166 667	4 200 000
-	-		Øvrige langsiktig gjeld	11	3 416 669	4 000 000
-	-		SUM LANGSIKTIG GJELD		6 583 336	8 200 000
Kortsiktig gjeld						
Konvertible lån						
Gjeld til kredittinstitusjoner						
-	1 238		Leverandørgjeld	10	7 813 838	4 938 719
-	-	5,6	Betalbar skatt	5,6	-	-
-	-		Skyldige offentlige avgifter		10 283 381	8 132 694
-	-		Utbytte		-	-
-	-		Annen kortsiktig gjeld	10	19 488 714	9 018 424
-	1 238		SUM KORTSIKTIG GJELD		37 585 933	22 089 837
-	1 238		SUM GJELD		44 169 269	30 289 837
790 090	950 287		SUM EGENKAPITAL OG GJELD		63 720 502	102 591 926

Sted/dato: Oslo, 28.08.2024

Stein Hovland Kvarud
Styrets leder

Kim Ophus Leskovsky
Styremedlem

Anders Haugeto
Styremedlem



Kontantstrømoppstilling Iterate Holding AS

BankID Signing
Kim Ophus Leskovsky
2024-08-28

BankID Signing
Anders Haugeho
2024-08-28

BankID Signing
Stein Howland Kvarud
2024-08-28

Mor		Mor		Konsern	
2023	2022	2023	2022	2023	2022
Kontantstrømmer fra operasjonelle aktiviteter					
-158 960	28 567 794	Resultat før skattekostnad		-48 144 468	6 562 174
0	-11 093	- Periodens betalte skatt		-507 028	-238 093
0	0	+/- Tap/gevinst ved salg av anleggsmidler		0	0
0	0	+ Ordinære avskrivninger		2 980 079	1 399 691
0	0	+ Nedskrivning anleggsmiddel		2 929 991	0
0	0	+/- Endring i kundefordringer		13 096 011	-6 337 913
-1 238	1 238	+/- Endring i leverandørgjeld		2 801 577	804 939
-380 135	5 110 340	+/- Endring i andre tidsavgrensninger		11 364 611	-10 942 831
0	0	+/- Poster klassifisert som inv./finansieringsaktiviteter		0	0
-540 333	33 668 279	= Nto. kontantstrøm fra operasjonelle aktiviteter		-15 479 227	-8 752 033
Kontantstrømmer fra investeringsaktiviteter					
0	0	- innbetalinger ved salg av varige driftsmidler		7 156 336	0
0	0	- Utbetalinger ved kjøp av varige driftsmidler		-7 850 293	-7 027 971
0	4 022	+ Innbet ved salg av aksjer og andeler		1 020 667	4 322
0	0	- Utb. ved kjøp av aksjer og andeler i andre foretak		-4 512 940	-2 823 741
0	0	+/- Inn/utbetaling andre investeringer		0	0
0	4 022	= Nto. kontantstrøm fra investeringsaktiviteter		-4 186 230	-9 847 390
Kontantstrømmer fra finansieringsaktiviteter					
0	0	- Utbetalinger ved nedbetaling av langsiktig gjeld		-1 616 664	-600 000
0	0	+ Innbetalinger av egenkapital		0	71 573 479
0	-33 235 701	- Utbetalinger av egenkapital (utbytte)		-500	-33 236 813
0	-33 235 701	= Nto. kontantstrøm fra finansieringsaktiviteter		-1 617 164	37 736 666
-540 333	436 600	= Netto endring i kontanter mv		-21 282 622	19 137 242
563 307	126 708	+ Beholdning av kontanter 01.01.		22 634 022	3 496 779
22 974	563 307	= Kontantbeholdning 31.12.		1 351 401	22 634 022
22 974	563 307	Kontantbehold iflg konsernregnskap		1 351 401	22 634 022



Regnskapsprinsipper

Mor 2023

Årsregnskapet er satt opp i samsvar med regnskapsloven og god regnskapsskikk, herunder norske regnskapsstandarder

Generelle konsolideringsprinsipper

Datterselskaper blir konsolidert fra det tidspunkt kontrollen er overført til konsernet. I konsernregnskapet erstattes postene aksjer i datterselskap i selskapsregnskapet med datterselskapets eiendeler og gjeld. Konsernregnskapet utarbeides som om konsernet var en økonomisk enhet. Transaksjoner, urealisert fortjeneste og mellomværende i konsernet elimineres.

Kjøpte datterselskaper regnskapsføres i konsernregnskapet basert på morselskapets anskaffelseskost. Anskaffelseskost tilordnes identifiserbare eiendeler og gjeld i datter-selskapet, som oppføres i konsernregnskapet til virkelig verdi på oppkjøpstidspunktet. Eventuell merverdi utover det som kan henføres til identifiserbare eiendeler eller gjeld, balanseføres som goodwill. Goodwill behandles som en residual balanseføres med den andelen som er observert i oppkjøpstransaksjonen. Konsernet bruker ikke "full goodwill" - metoden. Merverdier i konsernregnskapet avskrives over oppkjøpte eiendelenes forventede resterende levetid.

Klassifisering av balanseposter

Eiendeler bestemt til varig eie og bruk klassifiseres som anleggsmidler. Eiendeler som er tilknyttet varekretsløpet, klassifiseres som omløpsmidler. Fordringer klassifiseres som omløpsmidler hvis de skal tilbakebetales i løpet av ett år. For gjeld legges samme kriterier til omløpsmidler hvis de skal tilbakebetales i løpet av ett år. For gjeld legges samme kriterier til grunn for å skille mellom langsiktig og kortsiktig gjeld. Første års avdrag på langsiktig gjeld og langsiktige fordringer klassifiseres likevel ikke som kortsiktig gjeld eller omløpsmiddel.

Anskaffelseskost

Anskaffelseskost for eiendelen omfatter kjøpssummen for eiendelen med fradrag for rabatter o.l. og med tillegg for direkte kjøpsutgifter som frakt, toll, ikke refunderbare offentlige avgifter og andre direkte utgifter til anskaffelsen.

Inntektsføring

Tjenester inntektsføres i takt med utførelsen. Andelen av salgsinntekter som knytter seg til fremtidige serviceytelser, balanseføres som uopptjent inntekt ved salget og inntektsføres deretter i takt med levering av ytelsene.

Forskning og utvikling

Utgifter til forskning og utvikling balanseføres i den utstrekning kriteriene for balanseføring er oppfylt. Det betyr at slike utgifter balanseføres når, og fra det tidspunkt, det anses som sannsynlig at de fremtidige økonomiske fordelene knyttet til eiendelene vil tilflyte selskapet, og anskaffelseskost kan måles på en pålitelig måte. Balanseførte immaterielle eiendeler avskrives lineært over forventet levetid.

Varige driftsmidler

Tomter avskrives ikke. Andre varige driftsmidler balanseføres og avskrives lineært over driftsmidlenes forventede utnyttbare levetid. Når det senere er en indikasjon på at levetiden til et driftsmiddel avviker fra det som er lagt til grunn ved anskaffelsen, og avviket er betydelig, endres avskrivningsplanen, og gjenværende balanseført verdi fordeles over det nye estimatet på levetid. Vedlikehold av driftsmidlene kostnadsføres, mens påkostninger og forbedringer tillegges kostpris på driftsmiddelet og avskrives i takt med driftsmiddelet. Det betyr blant annet at ved kjøp av brukt driftsmiddel trekkes skillet mellom vedlikehold og påkostning/forbedring i forhold til driftsmiddelets stand på anskaffestidspunktet. Levetid for driftsmidler fremkommer av de avskrivningsattsene som er angitt i noteopplysninger om varige driftsmidler.

Leide (leasede) driftsmidler balanseføres som driftsmiddel hvis leiekontrakten anses som finansiell.

Nedskrivning av anleggsmidler

Ved indikasjon på at balanseført verdi av et anleggsmiddel er høyere enn virkelig verdi, foretas det test av verdifall. Testen foretas for det laveste nivå av anleggsmiddel som har selvstendige kontantstrømmer. Hvis balanseført verdi er høyere enn både salgsverdi og bruksverdi, foretas det nedskrivning til det høyeste av salgsverdi og gjenvinnbart beløp. Tidligere nedskrivninger reverseres hvis forutsetningene for nedskrivningen ikke lenger er tilstede, med unntak for tidligere nedskrivning av goodwill.

Aksjer i datterselskap

Datterselskaper er selskaper der morselskapet har kontroll, og dermed bestemmende innflytelse på enhetens finansielle og operasjonelle strategi, normalt ved å eie mer enn halvparten av den stemmeberettigede kapitalen. Oversikt over selskap som er datterselskap er angitt i nummerert note til regnskap.

Aksjer i datterselskaper vurderes etter kostmetoden i selskapsregnskapet. Kostprisen økes når morselskapet tilfører datterselskapet økt egenkapital ved kapitalutvidelse, eller når det gis konsernbidrag fra morselskapet til datterselskapet. Mottatt utbytte og konsernbidrag resultatføres i utgangspunktet som inntekt, men bare i den grad mottatt utbytte og konsernbidrag ikke i vesentlig grad overstiger vår andel av opptjent egenkapital i selskapet i vår eiertid. Mottatt utbytte som etter denne vurderingen ikke blir inntektsført, vil føres som en reduksjon av anskaffelseskost. Morselskapet regnskapsfører utbytte og konsernbidrag det samme året som datterselskapet avsetter beløpet.



Fordringer

Kundefordringer føres opp i balansen etter fradrag for avsetning til forventet tap. Avsetning for tap foretas etter en individuell vurdering av de vesentligste kundefordringene. I tillegg beregnes en avsetning som skal dekke påregnelig tapsrisiko. Ved den individuelle vurderingen anses utsettelse og mangler ved betalinger, og eventuelle andre kjente opplysninger om at en kunde har økonomiske problemer, som indikatorer på at det må avsettes for tap. Andre fordringer, både omløpsfordringer og anleggsfordringer, føres opp til det laveste av pålydende og virkelig verdi. Virkelig verdi er nåverdien av fremtidige innbetalinger. Det foretas likevel ikke neddiskontering når effekten av neddiskontering er uvesentlig for regnskapet. Avsetning til tap vurderes på samme måte som for kundefordringer.

Gjeld

Gjeld balanseføres til nominelt gjeldsbeløp.

Skatt

Skattekostnad består av betalbar skatt og endring i utsatt skatt. Utsatt skatt/skattefordel beregnes på grunnlag av de midlertidige forskjellene som eksisterer mellom regnskapsmessige og skattemessige verdier, og eventuelt ligningsmessig underskudd til fremføring. Skatteøkende og skattereduserende midlertidige forskjeller som reverseres eller kan reversere i samme periode, utlignes. Utsatt skattefordel på netto skattereduserende forskjeller og underskudd til fremføring som ikke kan utlignes, balanseføres i den grad skattefordelen antas å kunne utnyttes gjennom framtidig skattepliktig inntekt. Oppføring av utsatt skattefordel på netto skattereduserende forskjeller som ikke er utlignet, og underskudd til framføring, begrunnes med antatt framtidig inntjening. Utsatt skatt og utsatt skattefordel som kan balanseføres, oppføres netto i balansen.

Utenlandsk valuta

Fordringer og gjeld i utenlandsk valuta vurderes etter kursen ved regnskapsårets slutt. Kursgevinster og kurstap klassifiseres som finansposter. Resultatposter er blitt omregnet etter gjennomsnittlig valutakurs for regnskapsåret.

Oslo, 28.08.2024

Kontantstrømoppstilling

Kontantstrømoppstillingen utarbeides etter den indirekte metoden. Kontanter og kontantekvivalenter omfatter kontanter og bankinnskudd.



Noter

Note 1 - Inntekter (Spesifiseres på land)

	Iterate AS	Iterate SP Zoo	Iterate Holding AS	Elimineringer	Konsern
Salgsinntekt	65 697 494	593 973	-	593 973	65 697 494
Annen salgsinntekt	79 016	57	-	57	79 016
Sum omsetning	65 776 510	594 029	-	594 029	65 776 510

Omsetning fra Iterate SP Zoo er i sin helhet kostnader i Iterate AS og eliminert på konsernnivå. Salgsinntekter består i all hovedsak av konsulentinntekter. Inntektene i Iterate AS er i all hovedsak knyttet til Norge, og Iterate SP Zoo er knyttet til Polen

Note 2 - Lønnskostnader, godtgjørelser mv.

	2023	2022
Konsernet		
Lønn	69 978 817	64 998 802
Arbeidsgiveravgift	11 066 769	9 728 763
Pensjonskostnader	4 369 744	3 859 942
Andre ytelser	- 597 633	474 054
Aktiverte lønnskostnader (FOU)	- 7 850 292	7 165 010
Totalt	76 967 405	71 896 551

Morselskap

Selskapet har ingen ansatte. Selskapet er ikke pliktig til å ha tjenstepensjonsordning etter lov om obligatorisk tjenstepensjon.

Konsern

Konsernet har i gjennomsnitt sysselsatt 76 årsverk. 75 årsverk tilhører Iterate AS, mens 1 årsverk tilhører Iterate SP Zoo. Konsernet er pliktig til å ha tjenstepensjonsordning etter lov om obligatorisk tjenstepensjon. Selskapets pensjonsordninger tilfredsstiller kravene i denne lov.

Morselskap

Ytelser til ledende personer

Morselskapet har ikke daglig leder og det gis ikke styrehonorar for styret.

Konsernet

Det er ingen ytelser til konsernledelsen i 2023, utover ytelser utbetalt i datterselskaper



Note 3 - Fou og varige driftsmidler

Konsernet	Inventar	Kontor- maskiner	FOU	SUM
Anskaffelseskost 1/1	1 441 621	1 500 636	17 971 013	20 913 270
Tilgang	0	0	7 850 293	7 850 293
Avgang	0	0	7 156 336	7 156 336
Anskaffelseskost 31/12	1 441 621	1 500 636	18 664 970	21 607 227
Akk. Av/nedskr. Pr 31/12.	1 038 493	1 424 830	14 417 374	16 880 697
Balansført verdi pr 31/12	403 128	75 805	4 247 596	4 726 529
Prosentats for ord.avskr.	30 %	30 %	5 år	
Årets nedskrivninger			2 929 991	2 929 991
Årets avskrivninger	246 849	131 032	2 602 196	2 980 077


Det er aktivert NOK 7 850 293 NOK i forbindelse med forskjellige utviklingsprosjekter. Disse immaterielle eiendelene avskrives over 5 år, som gjenspeiler forventet levetid. Det forventes at samlet inntjening av utvikling motsvarer medgåtte samlede utgifter.


Note 4 - Finansposter

Finansinntekter	Iterate AS	Iterate SP Zoo	Iterate Holding AS	Elimineringer	Konsern
Annen renteinntekt	38 129		20 355	14 658	43 826
Annen finansinntekt (agio)	63 837		-	-	63 837
Annen finansinntekt	1 011 019				1 011 019
Sum finansinntekter	1 112 985	-	20 355	14 658	1 118 682
Finanskostnader					
Nedskrivning av Fin. Eiendeler	887 407				887 407
Annen rentekostnad	887 661		-	14 658	873 003
Annen finanskostnad (disagio)	80 354		-	17 267	97 621
Annen finanskostnad	176 986				176 986
Sum finanskostnader	2 032 408	-	-	2 609	2 035 017
Resultat av finansposter	-	919 423	-	20 355	916 334



 BankID Signing
Kim Ophus Leskovsky
2024-08-28

 BankID Signing
Anders Haugeto
2024-08-28

 BankID Signing
Stein Howland Kvarud
2024-08-28

Note 5 - Skattekostnad på ordinær resultat

	2023		2	
	Konsernet	Morselskapet	Konsernet	Morselskapet
Resultat før skatt	- 48 144 468	- 158 960	6 562 174	28 567 794
Permanente forskjeller	96 977	144	25 139 549	28 993 402
Ikke-norsk beskatningsområde	105 192		133 758	
Endring midlertidige forskjeller	4 374 005	-	653 660	-
Skattepliktig inntekt	- 43 568 294	- 159 104	19 097 277	50 422
	Konsernet	Morselskapet	Konsernet	Morselskapet
	2 023	2023	2 022	2022
Betalbar skatt	-	-	-	-
Endring i utsatt skatt/skattefordel	- 4 114 206	-	4 207 840	425 608
Samlede ordinære skattekostnader	-4 114 206	0	4 207 840	425 608

Note 6 - Utsatt skatt/skattefordel

	Konsernet			Morselskapet		
	2023	2022	Endring	2023	2022	Endring
Midl. Forskjeller						
Driftsmidler	- 2 600 768	1 020 508	3 621 276	-	-	-
Fordringer	- 1 187 788	498 940	688 848	-	-	-
Gevinst/tapskonto	434 431	498 312	63 881	-	-	-
SUM	- 3 354 125	1 019 880	4 374 005	-	-	-
Akk. fremførbart underskudd	- 63 925 103	- 20 146 425	43 778 678	- 584 711	- 425 608	159 103
Inngår ikke i beregn. av uts. skatt	67 279 228	-	67 279 228	-	-	-
Grunnlag for utsatt skattefordel	-	- 19 126 545	19 126 545	- 584 711	- 425 608	159 103
Sum grunnlag	-	- 19 126 545	19 126 545	- 584 711	- 425 608	159 103
Utsatt skatt/skattefordel (-/+)	-	- 4 207 840	4 207 840	128 636	93 634	35 003
Herav bokført	-	4 114 206	4 114 206	-	-	-
Herav ikke bokført	-	93 634	93 634	128 636	93 634	35 003

I henhold til god regnskapsskikk balanseføres ikke utsatt skattefordel.



Note 7 - Egenkapital

	Aksjekapital	Egne aksjer	Overkurs	Annen egenkapital	Minoritet	Sum egenkapital
Konsernet						
Egenkapital 1.1	105 000		768 438	40 457 412	30 971 239	72 302 089
Kapitalforhøyelse	-	-				-
Ekstraordinært utbytte						-
+/- andre transaksjoner			-	273 712	218 469	492 181
Gevinst tilført kapital fra minoritet						-
Årsresultat			83 348	29 585 484	22 589 842	52 258 674
Egenkapital 31.12.23	105 000	-	685 090	10 598 216	8 162 928	19 551 234

Andre transaksjoner består egenkapitaleffekten av kjøp egne aksjer i datterselskapet Iterate AS.

	Aksjekapital	Overkurs	Ikke registrert kapitalforhøyelse	Annen egenkapital	Sum egenkapital
Morselskap					
Egenkapital 1.1	105 000	768 438		75 612	949 050
Årsresultat	-	83 348		75 612	158 960
Ekstraordinært utbytte					-
Andre transaksjoner					-
Egenkapital 31.12.2023	105 000	685 090	-	-	790 090

Note 8 - Investering i datterselskap

Følgende selskaper inngår i konsernet 31.12.2023

	Forretningskontor	Eierandel
Morselskap:		
Iterate Holding AS	OSLO	
Datterselskaper:		
Iterate AS	Oslo, Norge	56,71 %
Iterate SP Zoo	Wroclaw, Polen	92,00 %

Selskapet har aksjer i følgende datterselskaper:

Datterselskap, kontorsted:	Eierandel %	Stemmerett %	Årsresultat siste år	Balanseført EK siste år
Iterate AS	56,71 %	56,71 %	52 204 906	18 820 281
Iterate SP Zoo	92,00 %	92,00 %	105 192	200 966



Note 9 - Aksjer og andeler

Gjennom datterselskapet Iterate AS har konsernet følgende aksjeinvesteringer i andre selskap:

Selskap	Kostpris	Balansført
Northern Playground AS	686 900	686 900
Woolit AS	7 500	7 500
Hjernelæring AS	1 500	1 500
Noba Health AS	7 500	7 500
Dagens Mothership AS	4 127 184	4 127 184
Neddy AS	1 840 414	1 840 414
Pi4awd AS	1 800 014	1 800 014
Nettbonus.no AS	1 693 390	819 483
Vake AS	7 195	7 350
Byks AS	6 000	-
Arway Ltd	30 376	30 376
HL Acquisition, Inc	254 913	254 913
FC Quiz AS	801 559	801 559
Flow Technologies AS	2 558	2 558
Interpretify AS	374 984	374 984
Pia tech AS	288 950	48 950
Boldbooks AS	281 285	281 285
Stack By Me AS	1 000 004	1 000 004
Atelier AS	966 303	966 303
Fantasychess AS	4 050	4 050
Plan My Space AS	19 200	19 200
Unicad AS	7 500	-
Vandre AS	388 185	388 185
SUM	14 597 464	13 470 212

Aksjene er bokført til den laveste verdien av kostpris og virkelig verdi, etter laveste verdis prinsipp.

Note 10 - Fordringer, gjeld og konserninterne balanseposter

Oversikt pr. 31.12.2023	Iterate SP Zoo	Iterate AS	Iterate Holding AS	Konsern
Fordringer med forfall > 1 år	-	367 688	-	367 688
Langsiktig gjeld med forfall > 5 år	-	-	-	-

Morselskapet har en konsernintern kortsiktig fordring mot datterselskapet Iterate AS på NOK 507 011,-. Fordringen renteberegnes med 5% årlig. Rentene er ført over resultatet i 2022 med NOK 14 658,-. Beløpet er eliminert i sin helhet på konsernnivå.



Note 11 - Pantstillelser og garantier

	31.12.2023	31.12.2022
Pantsikret gjeld, pantstillelser og garantier		
Driftstilbehør	9 000 000	9 000 000
Factoringavtale	15 000 000	15 000 000
Selvskyldnergaranti / Leiegaranti næring	3 425 000	3 425 000
Regnskapsført verdi av pantsikrede eiendeler	27 425 000	27 425 000
Driftstilbehør	4 719 433	7 688 075
Kundefordringer	12 197 925	17 149 703
Sum	16 917 358	24 837 778

Konsernet har langsiktig gjeld til kredittinstitusjoner på NOK 6 583 336 pr. 31.12.2023. Andel av gjeld som forfaller til betaling senere enn fem år er NOK 0,-.

Note 12 - Bankinnskudd, kontanter o.l

	2023	2022
Skattetreksinnskudd		
Konsernet	127 435	3 259 296
Morselskapet	-	-

Skyldig skattetrekk pr 31.12.2023 er NOK 2 831 208,-. Det er dermed en underdekning på NOK 2 703 773,-.

Note 13 - Aksjekapital

Selskapet har 1 050 aksjer pålydende kr 100 pr. aksje, samlet aksjekapital utgjør kr 105 000,-

Selskapet har 4 aksjonærer. Følgende 4 aksjonærer eier mer enn 1 % av aksjene:

Navn	Foretaksnr	Antall	Eierandel
WORLD WINE WEB AS	995315688	324	30,86 %
KOSMOS INVESTERINGSSKAB AS	995315726	324	30,86 %
BLOMMENHOLDING AS	917726574	257	24,48 %
KVARUD INVEST AS	895315702	145	13,81 %
Totalt			100,00 %
Øvrige aksjonærer			0,00 %
Sum			100,00 %

Rune Larsen, daglig leder i Iterate AS eier 24,48% av aksjene i Iterate Holding AS gjennom Blommenholding AS
Stein Hovland Kvarud, styreleder i Iterate Holding AS eier 13,81% av aksjene i Iterate Holding AS gjennom Kvarud Invest AS
Kim Ophus Leskovsky, styremedlem i Iterate Holding AS eier 30,86% av aksjene i Iterate Holding AS gjennom Kosmos Investeringsselskab AS
Anders Haugeto, styremedlem i Iterate Holding AS eier 30,86% av aksjene i Iterate Holding AS gjennom World Wine Web AS

Ingen av datterselskapene eier aksjer i morselskapet.

Note 14 - Valutajustering

Regnskapet til Iterate SP Zoo er i utgangspunktet fremstilt i lokal valuta (Polske Zloty). Ved omregning av resultatposter til NOK er det benyttet gjennomsnittlig valutakurs for regnskapsåret 2023. Balanseposter er omregnet med valutakurs pr. 31.12.2023.



Årsregnskap for
ITERATE HOLDING AS
991742484
Regnskapsår
01.01.2023 - 31.12.2023



ITERATE HOLDING AS
991 742 484

Resultatregnskap

	Note	2023	2022
Driftskostnader			
Annen driftskostnad	1	-179 315	-494 777
Sum driftskostnader		-179 315	-494 777
Driftsresultat		-179 315	-494 777
Finansinntekter			
Inntekt på investering i datterselskap og tilknyttet selskap		0	28 993 430
Renteinntekt fra foretak i samme konsern	2	14 658	21 905
Annen renteinntekt		5 697	47 264
Sum finansinntekter		20 355	29 062 599
Finanskostnader			
Annen rentekostnad		0	-28
Sum finanskostnader		0	-28
Netto finans		20 355	29 062 571
Resultat før skattekostnad		-158 960	28 567 794
Årsresultat		-158 960	28 567 794
Overføringer			
Overkurs	5	-83 348	0
Ekstraordinært utbytte		0	33 009 139
Annen egenkapital	5	-75 612	-4 441 345
Sum overføringer		-158 960	28 567 794



ITERATE HOLDING AS
991 742 484

Balanse

	Note	31.12.2023	31.12.2022
EIENDELER			
Anleggsmidler			
Finansielle anleggsmidler			
Investering i datterselskap	6	260 104	260 104
Sum finansielle anleggsmidler		260 104	260 104
Sum anleggsmidler		260 104	260 104
Omløpsmidler			
Fordringer			
Kortsiktige konsernfordringer	2	507 011	92 353
Andre kortsiktige fordringer		0	34 523
Sum fordringer	7	507 011	126 876
Bankinnskudd, kontanter og lignende			
Bankinnskudd, kontanter og lignende		22 974	563 307
Sum bankinnskudd, kontanter og lignende		22 974	563 307
Sum omløpsmidler		529 985	690 183
SUM EIENDELER		790 090	950 287



ITERATE HOLDING AS
991 742 484

Balanse

	Note	31.12.2023	31.12.2022
EGENKAPITAL OG GJELD			
Egenkapital			
Innskutt egenkapital			
Aksjekapital	5, 8	105 000	105 000
Overkurs	5	685 090	768 438
Sum innskutt egenkapital		790 090	873 438
Opptjent egenkapital			
Annen egenkapital	5	0	75 612
Sum opptjent egenkapital		0	75 612
Sum egenkapital		790 090	949 050
Gjeld			
Kortsiktig gjeld			
Leverandørgjeld		0	1 238
Sum kortsiktig gjeld		0	1 238
Sum gjeld		0	1 238
SUM EGENKAPITAL OG GJELD		790 090	950 287

Oslo, 28.08.2024

Stein Hovland Kvarud
styrets leder

Kim Ophus Leskovsky
styremedlem

Anders Haugeto
styremedlem



ITERATE HOLDING AS
991 742 484

Noter

Regnskapsprinsipper

Årsregnskapet er satt opp i samsvar med regnskapsloven og god regnskapsskikk for små foretak.

Klassifisering og vurdering av balanseposter

Eiendeler som er knyttet til varekretsløpet er klassifisert som omløpsmidler. Fordringer klassifiseres som omløpsmidler hvis de forfaller til betaling innen ett år etter transaksjonsdagen.

Omløpsmidler vurderes til laveste av anskaffelseskost og virkelig verdi. Kortsiktig gjeld balanseføres til nominelt beløp på etableringstidspunktet. Anleggsmidler vurderes til anskaffelseskost. Varige anleggsmidler avskrives etter en fornuftig avskrivningsplan. Anleggsmidlene nedskrives til virkelig verdi ved verdifall som ikke forventes å være forbigående. Langsiktig gjeld med unntak av andre avsetninger balanseføres til nominelt beløp på etableringstidspunktet.

Fordringer

Kundefordringer og andre fordringer er oppført i balansen til pålydende etter fradrag for avsetning til forventet tap. Avsetning til tap gjøres på grunnlag av individuelle vurderinger av de enkelte fordringene.

Forøvrig er følgende regnskapsprinsipper anvendt:

Forsikret pensjonsforpliktelse er ikke balanseført - kostnaden er lik premien. Kostmetoden er benyttet for investeringer i datterselskap/tilknyttet selskap. Utbytte er inntektsført samme år som det er avsatt i datterselskap/tilknyttet selskap, dersom det er sannsynlig at beløpet vil mottas. Ved utbytte som overstiger andel av tilbakeholdt resultat etter kjøpet representerer den overskytende del tilbakebetaling av investert kapital, og er fratrukket investeringens verdi i balansen.

Selskapet har ikke endret regnskapsprinsipp fra 2022 til 2023.



ITERATE HOLDING AS
991 742 484

Note 1 - Antall årsverk

Selskapet har ikke hatt ansatte i løpet av regnskapsåret.

Note 2 - Konsern, tilknyttet selskap m.v.

Fordringer

	2023	2022
Samlet beløp som gjelder foretak i samme konsern	507 011	0

Mer om tilknyttet selskap/datterselskap

Fordringen på 507 011 NOK er i sin helhet tilknyttet datterselskapet Iterate AS. Fordringen renteberegnes med 5%. Det er inntektsført 14 658 NOK i 2023.

Note 3 - Spesifisering av skatt

Skattepliktig inntekt	2023	2022
Resultat før skatt	-158 960	28 567 794
Permanente forskjeller	-144	-28 993 402
Skattepliktig inntekt	-159 104	-425 608

Note 4 - Midlertidige forskjeller - utsatt skatt/skattefordel

Utsatt skatt/utsatt skattefordel i balansen avsettes på grunnlag av forskjeller mellom regnskapsmessige og skattemessige verdier i henhold til norsk regnskapsstandard for skatt.

Midlertidige skatteøkende og skattereduserende forskjeller som kan utlignes er nettoført.

Midlertidige forskjeller knyttet til:	01.01.2023	31.12.2023	Endring
Fremførbart underskudd	-425 607	-584 711	159 104
Netto forskjeller	-425 607	-584 711	159 104
Skattereduserende forskjeller som ikke kan utlignes	425 607	584 711	-159 104
Sum midlertidige forskjeller som påvirker betalbar skatt	0	0	0
Utsatt skatt 31.12.2023 basert på 22 %	0	0	0

Note 5 - Egenkapital

	Aksjekapital	Overkurs	Opptjent egenkapital	Sum
Egenkapital 31.12.2022	105 000	768 438	75 612	949 050
Årsresultat	0	-98 006	-75 612	-173 618
Andre endringer	0	14 658	0	14 658
Egenkapital 31.12.2023	105 000	685 090	0	790 090

Mer om egenkapital

For å dekke opp for udekket tap i 2023 er det benyttet 98 006 fra tidligere innskutt egenkapital i form av overkurs.



ITERATE HOLDING AS
991 742 484

Note 6 - Investeringer i datterselskap

Følgende selskaper inngår i konsernet 31.12.2023

Datterselskap	Eierandel i %	Stemmerett i %	Årsresultat siste år	Balanseført EK siste år
Iterate AS	56,71%	56,71%		
Iterate SP Zoo	92%	92%		

Note 7 - Lån og sikkerhetsstillelse til ledende personer, eiere med videre

Det er ikke gitt lån eller sikkerhetsstillelse til medlemmer av styrende organer.

Note 8 - Aksjekapital

Aksjeklasse	Antall aksjer	Aksjenes pålydende	Bokført verdi
Ordinære	1 050	100	105 000

Aksjonærer	Antall aksjer	Eierandel %	Aksjeklasse
Kosmos Investeringssselskab AS	324	30,86	Ordinære
World Wine Web AS	324	30,86	Ordinære
Blommenholding AS	257	24,48	Ordinære
Kvarud Invest AS	145	13,81	Ordinære
Totalt antall aksjer	1 050	100	



ITERATE HOLDING AS
991 742 484

Kontantstrømoppstilling

	2023	2022
Kontantstrømmer fra operasjonelle aktiviteter		
Resultat før skattekostnad	-158 960	28 567 794
+ Tap / - Vinning ved salg av anleggsmidler	0	-28 993 430
+/- Endring i leverandørgjeld	-1 238	1 238
+/- Endring i andre tidsavgrensningsposter	-380 135	-126 876
= Netto kontantstrøm fra operasjonelle aktiviteter	-540 332	-551 275
Kontantstrømmer fra investeringsaktiviteter		
- Utbetalinger ved kjøp av aksjer og andeler	0	-28 733 326
= Netto kontantstrøm fra investeringsaktiviteter	0	28 733 326
Kontantstrømmer fra finansieringsaktiviteter		
- Utbetalinger av utbytte	0	33 009 139
= Netto kontantstrøm fra finansieringsaktiviteter	0	-33 009 139
= Netto endring i kontanter mv	-540 332	-4 827 088
+ Beholdning av kontanter ved årets begynnelse	563 307	0
= Kontantbeholdning ved årets utgang	22 974	-4 827 088
Kontantbeholdning mv framkommer slik:		
Kontanter og bankinnskudd ved årets utgang	22 974	563 307
= Beholdning av kontanter mv ved årets utgang	22 974	563 307