



ÅRSREGNSKAPET FOR REGNSKAPSÅRET 2023 - GENERELL INFORMASJON

Enheten

Organisasjonsnummer: 914 719 313
Organisasjonsform: Aksjeselskap
Foretaksnavn: VELOX ELECTRO NORDICS AS
Forretningsadresse: Østerskogen 59
4879 GRIMSTAD

Regnskapsår

Årsregnskapets periode: 01.01.2023 - 31.12.2023

Konsern

Morselskap i konsern: Nei

Regnskapsregler

Regler for små foretak benyttet: Nei
Benyttet ved utarbeidelsen av årsregnskapet til selskapet: Regnskapslovens alminnelige regler

Årsregnskapet fastsatt av kompetent organ

Bekreftet av representant for selskapet: Geir Mykland
Dato for fastsettelse av årsregnskapet: 31.07.2024

Grunnlag for avgivelse

År 2023: Årsregnskapet er elektronisk innlevert
År 2022: Tall er hentet fra elektronisk innlevert årsregnskap fra 2023

Det er ikke krav til at årsregnskapet m.v. som sendes til Regnskapsregisteret er undertegnet. Kontrollen på at dette er utført ligger hos revisor/enhetens øverste organ. Sikkerheten ivaretas ved at innsender har rolle/rettighet for innsending av årsregnskapet via Altinn, og ved at det bekreftes at årsregnskapet er fastsatt av kompetent organ.

Brønnøysundregistrene, 06.08.2025



Resultatregnskap

Beløp i: NOK	Note	2023	2022
RESULTATREGNSKAP			
Inntekter			
Salgsinntekt		301 403 926	80 081 814
Sum inntekter		301 403 926	80 081 814
Kostnader			
Varekostnad	1	148 538 130	32 816 092
Lønnskostnad	2,3	100 170 654	31 459 580
Avskrivning på varige driftsmidler	4	876 228	848 168
Annen driftskostnad	3	36 446 426	11 321 714
Sum kostnader		286 031 438	76 445 554
Driftsresultat		15 372 488	3 636 260
Finansinntekter og finanskostnader			
Annen renteinntekt		87 482	3 772
Annen finansinntekt		28 403	334 491
Sum finansinntekter		115 885	338 263
Annen rentekostnad		22 119	36 896
Annen finanskostnad		299 495	230 098
Sum finanskostnader		321 614	266 994
Netto finans		-205 729	71 269
Ordinært resultat før skattekostnad		15 166 759	3 707 529
Skattekostnad	5	3 387 885	869 858
Ordinært resultat etter skattekostnad		11 778 874	2 837 671
Årsresultat		11 778 874	2 837 671
Årsresultat etter minoritetsinteresser		2 837 672	3 807 046
Overføringer og disponeringer			
Avgitt konsernbidrag			3 494 406
Overføringer annen egenkapital		11 778 874	-656 734



Resultatregnskap

Beløp i: NOK	Note	2023	2022
Sum overføringer og disponeringer		11 778 874	2 837 672



Balanse

Beløp i: NOK	Note	2023	2022
BALANSE - EIENDELER			
Anleggsmidler			
Immaterielle eiendeler			
Forskning og utvikling	4	3 641 000	4 189 810
Utsatt skattefordel	5	186 814	113 434
Sum immaterielle eiendeler		3 827 814	4 303 244
Varige driftsmidler			
Maskiner, inventar, verktøy, kontorm.	4,7	697 013	870 342
Sum varige driftsmidler		697 013	870 342
Sum anleggsmidler		4 524 827	5 173 586
Omløpsmidler			
Varer			
Varer	1,7	3 701 105	2 293 120
Sum varer		3 701 105	2 293 120
Fordringer			
Kundefordringer	7	39 257 066	23 383 557
Andre kortsiktige fordringer	7	1 261 585	709 043
Konsernfordringer	8	22 930 027	5 110 680
Sum fordringer		63 448 678	29 203 280
Bankinnskudd, kontanter og lignende			
Bankinnskudd	9	33 745 560	3 162 418
Sum bankinnskudd, kontanter og lignende		33 745 560	3 162 418
Sum omløpsmidler		100 895 343	34 658 818
SUM EIENDELER		105 420 170	39 832 404

BALANSE - EGENKAPITAL OG GJELD

Egenkapital



Balanse

Beløp i: NOK	Note	2023	2022
Innskutt egenkapital			
Aksjekapital	6,10	40 000	40 000
Sum innskutt egenkapital		40 000	40 000
Opptjent egenkapital			
Annen egenkapital	6	9 467 118	9 960 000
Sum opptjent egenkapital		9 467 118	9 960 000
Sum egenkapital		9 507 118	10 000 000
Gjeld			
Langsiktig gjeld			
Annen langsiktig gjeld			
Gjeld til kredittinstitusjoner	7,12	1 595 319	1 615 753
Sum annen langsiktig gjeld		1 595 319	1 615 753
Sum langsiktig gjeld		1 595 319	1 615 753
Kortsiktig gjeld			
Gjeld til kredittinstitusjoner	7	27 835	2 336 304
Leverandørgjeld		21 275 962	5 943 239
Betalbar skatt	5		1 140 917
Skyldig offentlige avgifter		26 281 898	5 351 257
Kortsiktig konserngjeld	8	15 733 021	7 983 519
Annen kortsiktig gjeld	11	30 999 017	5 461 416
Sum kortsiktig gjeld		94 317 733	28 216 652
Sum gjeld		95 913 052	29 832 405
SUM EGENKAPITAL OG GJELD		105 420 170	39 832 405



Brønnøysundregistrene

ÅRSREGNSKAP FOR REGNSKAPSÅRET 2023 - GENERELL INFORMASJON

Journalnummer: 2024 714700

Enheten

Organisasjonsnummer: 914 719 313
Organisasjonsform: Aksjeselskap
Foretaksnavn: G.T AUTOMASJON&ELEKTRO SERVICE AS
Forretningsadresse: Østerskogen 59
4879 GRIMSTAD

Regnskapsår

Årsregnskapets periode: 01.01.2023 - 31.12.2023

Konsern

Morselskap i konsern: Nei

Regnskapsregler

Regler for små foretak benyttet: Nei
Benyttet ved utarbeidelsen av
årsregnskapet til selskapet: Regnskapslovens alminnelige regler

Årsregnskapet fastsatt av kompetent organ

Bekreftet av representant for selskapet: Geir Mykland
Dato for fastsettelse av årsregnskapet: 31.07.2024

Revisjon

Ekstern autorisert regnskapsfører har i løpet av regnskapsåret bistått ved den løpende regnskapsføringen eller utført andre tjenester for selskapet enn å utarbeide årsregnskapet: Ja

Grunnlag for avgivelse

År 2023: Årsregnskap er elektronisk innlevert.
År 2022: Tall er hentet fra elektronisk innlevert årsregnskap fra 2023.

Det er ikke krav til at årsregnskapet m.v. som sendes til Regnskapsregisteret er undertegnet. Kontrollen på at dette er utført ligger hos revisor/enhetens øverste organ. Sikkerheten ivaretas ved at innsender har rolle/rettighet for innsending av årsregnskapet via Altinn, og ved at det bekreftes at årsregnskapet er fastsatt av kompetent organ.

Brønnøysundregistrene, 05.08.2024



Organisasjonsnr: 914 719 313
G.T AUTOMASJON&ELEKTRO SERVICE AS

RESULTATREGNSKAP

Beløp i: NOK	Note	2023	2022
RESULTATREGNSKAP			
Inntekter			
Salgsinntekt		301 403 926	80 081 814
Sum inntekter		301 403 926	80 081 814
Kostnader			
Varekostnad	1	148 538 130	32 816 092
Lønnskostnad	2,3	100 170 654	31 459 580
Avskrivning på varige driftsmidler	4	876 228	848 168
Annen driftskostnad	3	36 446 426	11 321 714
Sum kostnader		286 031 438	76 445 554
Driftsresultat		15 372 488	3 636 260
Finansinntekter og finanskostnader			
Annen renteinntekt		87 482	3 772
Annen finansinntekt		28 403	334 491
Sum finansinntekter		115 885	338 263
Annen rentekostnad		22 119	36 896
Annen finanskostnad		299 495	230 098
Sum finanskostnader		321 614	266 994
Netto finans		-205 729	71 269
Ordinært resultat før skattekostnad			
Skattekostnad	5	15 166 759	3 707 529
Ordinært resultat etter skattekostnad		3 387 885	869 858
Årsresultat		11 778 874	2 837 671
Årsresultat etter minoritetsinteresser		2 837 672	3 807 046
Overføringer og disponeringer			
Avgitt konsernbidrag			3 494 406
Overføringer annen egenkapital		11 778 874	-656 734
Sum overføringer og disponeringer		11 778 874	2 837 672



Organisasjonsnr: 914 719 313
G.T AUTOMASJON&ELEKTRO SERVICE AS

BALANSE

Beløp i: NOK	Note	2023	2022
BALANSE - EIENDELER			
Anleggsmidler			
Immaterielle eiendeler			
Forskning og utvikling	4	3 641 000	4 189 810
Utsatt skattefordel	5	186 814	113 434
Sum immaterielle eiendeler		3 827 814	4 303 244
Varige driftsmidler			
Maskiner, inventar, verktøy, kontorm.	4,7	697 013	870 342
Sum varige driftsmidler		697 013	870 342
Sum anleggsmidler		4 524 827	5 173 586
Omløpsmidler			
Varer			
Varer	1,7	3 701 105	2 293 120
Sum varer		3 701 105	2 293 120
Fordringer			
Kundefordringer	7	39 257 066	23 383 557
Andre kortsiktige fordringer	7	1 261 585	709 043
Konsernfordringer	8	22 930 027	5 110 680
Sum fordringer		63 448 678	29 203 280
Bankinnskudd, kontanter og lignende			
Bankinnskudd	9	33 745 560	3 162 418
Sum bankinnskudd, kontanter og lignende		33 745 560	3 162 418
Sum omløpsmidler		100 895 343	34 658 818
SUM EIENDELER		105 420 170	39 832 404
BALANSE - EGENKAPITAL OG GJELD			
Egenkapital			
Innskutt egenkapital			
Aksjekapital	6,10	40 000	40 000
Sum innskutt egenkapital		40 000	40 000
Opptjent egenkapital			
Annen egenkapital	6	9 467 118	9 960 000
Sum opptjent egenkapital		9 467 118	9 960 000



Sum egenkapital		9 507 118	10 000 000
Gjeld			
Langsiktig gjeld			
Annen langsiktig gjeld			
Gjeld til			
kredittinstitusjoner	7,12	1 595 319	1 615 753
Sum annen langsiktig gjeld		1 595 319	1 615 753
Sum langsiktig gjeld		1 595 319	1 615 753
Kortsiktig gjeld			
Gjeld til			
kredittinstitusjoner	7	27 835	2 336 304
Leverandørgjeld		21 275 962	5 943 239
Betalbar skatt	5		1 140 917
Skyldig offentlige avgifter		26 281 898	5 351 257
Kortsiktig konserngjeld	8	15 733 021	7 983 519
Annen kortsiktig gjeld	11	30 999 017	5 461 416
Sum kortsiktig gjeld		94 317 733	28 216 652
Sum gjeld		95 913 052	29 832 405
SUM EGENKAPITAL OG GJELD		105 420 170	39 832 405



Organisasjonsnr: 914 719 313
G.T AUTOMASJON&ELEKTRO SERVICE AS

NOTEOPPLYSNINGER - SELSKAP - alle poster oppgitt i hele tall

Note

Antall årsverk i regnskapsåret
127.00

<u>Sum</u>	<u>Beløp</u>
<u>Balanseført verdi 31.12.</u>	<u>Varige driftsmidler Immaterielle eiend.</u>

Konsernregnskap

Morselskapet sitt navn

Forretningskontor for morselskapet

Begrunnelse for at datterselskap er utelatt fra konsolideringen

Konsern, tilknyttet selskap m.v. - fordringer og gjeld

Fordringer

<u>Samlet beløp - tilknyttet selskap</u>	<u>Årets</u>	<u>Fjorårets</u>
--	--------------	------------------

<u>Samlet beløp - foretak i samme konsern</u>	<u>Årets</u>	<u>Fjorårets</u>
---	--------------	------------------

<u>Samlet beløp - foretak i samme konsern</u>	<u>Årets</u>	<u>Fjorårets</u>
---	--------------	------------------

<u>Samlet beløp - felles kontrollert virksomhet</u>	<u>Årets</u>	<u>Fjorårets</u>
---	--------------	------------------

<u>Pantstillelse</u>	<u>Beløp</u>
----------------------	--------------

<u>Beholdning av egne aksjer</u>	<u>Antall</u>	<u>Pålydende</u>	<u>Andel av aksjek.</u>
----------------------------------	---------------	------------------	-------------------------



Note

Lån og sikkerhetsstillelse til medlemmer

Er det gitt lån eller sikkerhetsstillelse til ledende personer: Nei

Opplysninger om:

Medlemmer av:

Mer om lån og sikkerhetsstillelse

Note

Noteopplysninger ut over minimumskravene for små foretak

Fullstendige noteopplysninger fremkommer av vedlagte PDF-dokument



BankID Signing
Geir Mykland
2024-07-31

BankID Signing
Torje Christopher Jørgensen-H
2024-07-31



Årsregnskap 2023

G.T Automasjon&Elektro Service AS

Resultatregnskap
Balanse
Noter til regnskapet



Org.nr.: 914 719 313



BankID Signing
Geir Mykland
2024-07-31

BankID Signing
Torje Christopher Jørgensen-H
2024-07-31

RESULTATREGNSKAP

G.T AUTOMASJON&ELEKTRO SERVICE AS

DRIFTSINNEKTER OG DRIFTSKOSTNADER	Note	2023	2022
Salgsinntekt		301 403 926	80 081 814
Sum driftsinntekter		301 403 926	80 081 814
Varekostnad	1	148 538 130	32 816 092
Lønnskostnad	2, 3	100 170 654	31 459 580
Avskrivning av driftsmidler og immaterielle eiendeler	4	876 228	848 168
Annen driftskostnad	3	36 446 426	11 321 714
Sum driftskostnader		286 031 438	76 445 554
Driftsresultat		15 372 488	3 636 261
FINANSINNEKTER OG FINANSKOSTNADER			
Annen renteinntekt		87 482	3 772
Annen finansinntekt		28 403	334 491
Annen rentekostnad		22 119	36 896
Annen finanskostnad		299 495	230 098
Resultat av finansposter		-205 729	71 269
Resultat før skattekostnad		15 166 759	3 707 530
Skattekostnad på resultat	5	3 387 885	869 858
Årsresultat		11 778 874	2 837 672
OVERFØRINGER			
Avsatt konsernbidrag	6	0	3 494 406
Avsatt til annen egenkapital	6	11 778 874	-656 734
Sum overføringer		11 778 874	2 837 672



BankID Signing
Geir Mykland
2024-07-31

BankID Signing
Torje Christopher Jørgensen-H
2024-07-31

BALANSE

G.T AUTOMASJON&ELEKTRO SERVICE AS

EIENDELER	Note	2023	2022
ANLEGGSMIDLER			
IMMATERIELLE EIENDELER			
Utvikling	4	3 641 000	4 189 810
Utsatt skattefordel	5	186 814	113 434
Sum immaterielle eiendeler		3 827 814	4 303 244
VARIGE DRIFTSMIDLER			
Driftsløsøre, inventar o.a. utstyr	4, 7	697 013	870 342
Sum varige driftsmidler		697 013	870 342
FINANSIELLE ANLEGGSMIDLER			
Sum anleggsmidler		4 524 827	5 173 586
OMLØPSMIDLER			
Lager av varer og annen beholdning	1, 7	3 701 105	2 293 120
FORDRINGER			
Kundefordringer	7	39 257 066	23 383 557
Andre kortsiktige fordringer	7	1 261 585	709 043
Konsernfordringer	8	22 930 027	5 110 680
Sum fordringer		63 448 678	29 203 280
INVESTERINGER			
Bankinnskudd, kontanter o.l.	9	33 745 560	3 162 418
Sum omløpsmidler		100 895 343	34 658 818
Sum eiendeler		105 420 170	39 832 405



BankID Signing
Geir Mykland
2024-07-31

BankID Signing
Torje Christopher Jørgensen-H
2024-07-31

BALANSE

G.T AUTOMASJON&ELEKTRO SERVICE AS

EGENKAPITAL OG GJELD	Note	2023	2022
EGENKAPITAL			
INNSKUTT EGENKAPITAL			
Aksjekapital	6, 10	40 000	40 000
Sum innskutt egenkapital		40 000	40 000
OPPTJENT EGENKAPITAL			
Annen egenkapital	6	9 467 118	9 960 000
Sum opptjent egenkapital		9 467 118	9 960 000
Sum egenkapital		9 507 118	10 000 000
GJELD			
AVSETNING FOR FORPLIKTELSER			
ANNEN LANGSIKTIG GJELD			
Gjeld til kredittinstitusjoner	7, 12	1 595 319	1 615 753
Sum annen langsiktig gjeld		1 595 319	1 615 753
KORTSIKTIG GJELD			
Gjeld til kredittinstitusjoner	7	27 835	2 336 304
Leverandørgjeld		21 275 962	5 943 239
Betalbar skatt	5	0	1 140 917
Skyldig offentlige avgifter		26 281 898	5 351 257
Konserngjeld	8	15 733 021	7 983 519
Annen kortsiktig gjeld	11	30 999 017	5 461 416
Sum kortsiktig gjeld		94 317 733	28 216 652
Sum gjeld		95 913 052	29 832 405
Sum egenkapital og gjeld		105 420 170	39 832 405

Grimstad, 30.06.2024

Styret i G.T Automasjon&Elektro Service AS

Torje Christopher Jørgensen-Hofstøl
styreleder

Geir Mykland
styremedlem/daglig leder



Regnskapsprinsipper



Årsregnskapet er satt opp i samsvar med regnskapslovens bestemmelser og god regnskapsskikk.

BRUK AV ESTIMATER

I utarbeidelse av årsregnskapet har man brukt estimater og forutsetninger som har påvirket resultatregnskapet og verdsettelsen av eiendeler og gjeld, samt usikre eiendeler og forpliktelser på balansedagen i henhold til god regnskapsskikk. Områder som i stor grad inneholder slike skjønsmessige vurderinger, høy grad av kompleksitet, eller områder hvor forutsetninger og estimater er vesentlige for årsregnskapet, er beskrevet i notene.

INNETEKTER

Inntektsføring ved salg av varer skjer på leveringstidspunktet. Tjenester inntektsføres etter hvert som de leveres. Inntekter fra salg av tjenester og langsiktige tilvirkingsprosjekter (anleggskontrakter) resultatføres i takt med prosjektets fullføringsgrad, når utfallet av transaksjonen kan estimeres på en pålitelig måte. Når transaksjonens utfall ikke kan estimeres pålitelig, vil kun inntekter tilsvarende påløpte prosjektkostnader inntektsføres. I den perioden det blir identifisert at et prosjekt vil gi et negativt resultat, vil det estimerte tapet på kontrakten bli resultatført i sin helhet.

Alt salg er i Norge.

SKATT

Skattekostnaden i resultatregnskapet omfatter både periodens betalbare skatt og endring i utsatt skatt. Utsatt skatt er beregnet med 0 på grunnlag av de midlertidige forskjeller som eksisterer mellom regnskapsmessige og skattemessige verdier, samt ligningsmessig underskudd til fremføring ved utgangen av regnskapsåret. Skatteøkende og skattereduserende midlertidige forskjeller som reverserer eller kan reverseres i samme periode er utlignet og nettoført. Netto utsatt skattefordel balanseføres i den grad det er sannsynlig at denne kan bli utnyttet.

KLASSIFISERING OG VURDERING AV ANLEGGSMIDLER

Anleggsmidler omfatter eiendeler bestemt til varig eie og bruk. Anleggsmidler er vurdert til anskaffelseskost, fratrukket avskrivninger og nedskrivninger. Langsiktig gjeld balanseføres til nominelt beløp på transaksjonstidspunktet.

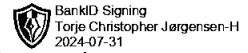
Varige driftsmidler balanseføres og avskrives over driftsmidlets økonomiske levetid. Vesentlige driftsmidler som består av flere betydelige komponenter med ulik levetid er dekomponert med ulik avskrivningstid for de ulike komponentene. Direkte vedlikehold av driftsmidler kostnadsføres løpende under driftskostnader, mens påkostninger eller forbedringer tillegges driftsmidlets kostpris og avskrives i takt med driftsmidlet. Varige driftsmidler nedskrives til gjenvinnbart beløp ved verdifall som forventes ikke å være forbigående. Gjenvinnbart beløp er det høyeste av netto salgsverdi og verdi i bruk. Verdi i bruk er nåverdi av fremtidige kontantstrømmer knyttet til eiendelen. Nedskrivningen reverseres når grunnlaget for nedskrivningen ikke lenger er til stede.

KLASSIFISERING OG VURDERING AV OMLØPSMIDLER

Omløpsmidler og kortsiktig gjeld omfatter normalt poster som forfaller til betaling innen ett år etter balansedagen, samt poster som knytter seg til varekretsløpet. Omløpsmidler vurderes til laveste verdi av anskaffelseskost og virkelig verdi. Kortsiktig gjeld balanseføres til nominelt beløp på transaksjonstidspunktet.

FORSKNING OG UTVIKLING

Utgifter til forskning og utvikling balanseføres i den grad man kan identifisere en fremtidig økonomisk fordel knyttet til utvikling av en identifiserbar immaterielle eiendel og hvor anskaffelseskostnaden kan måles pålitelig. I motsatt fall kostnadsføres slike utgifter løpende. Balanseført forskning og utvikling avskrives lineært over økonomisk levetid.



VARER

Varer er vurdert til det laveste av anskaffelseskost og netto salgsverdi. Netto salgsverdi er € salgspris ved ordinær drift etter fradrag for beregnede nødvendige utgifter for gjennomføring av salget. Anskaffelseskost inkluderer utgifter påløpt ved anskaffelse av varene og kostnader for å bringe varene til nåværende plassering og tilordnes ved bruk av FIFO - prinsippet.

FORDRINGER

Kundefordringer og andre fordringer oppføres til pålydende etter fradrag for avsetning til forventet tap. Avsetning til tap gjøres på grunnlag av en individuell vurdering av de enkelte fordringene. For øvrige kundefordringer utføres en uspesifisert avsetning for å dekke forventet tap på krav.

KONTANTSTRØMOPPSTILLING

Kontantstrømoppstillingen er utarbeidet etter den indirekte metoden. Kontanter og kontantekvivalenter omfatter kontanter, bankinnskudd og andre kortsiktige, likvide plasseringer.

Note 1 Varer

Varelager	2023
Lager av innkjøpte varer	3 701 105
Sum varelager	3 701 105

Varekostnad	2023
Innkjøp av råvarer	229 623
Innkjøp av varer for videresalg	80 980 658
Fremmedytelse og underentreprise	66 555 719
Beholdningsendring varelager	772 130
Sum varekostnad	148 538 130

Note 2 Offentlig tilskudd

Selskapet er registrert i nasjonalt register for lærebedrifter, og mottar tilskudd fra Elfo Sør.

Note 3 Lønnskostnader og ytelser, godtgjørelser til daglig leder, styret og revisor

LØNNSKOSTNADER

	2023	2022
Lønninger	86 185 261	26 747 422
Arbeidsgiveravgift	11 414 017	3 940 492
Pensjonskostnader	2 039 055	0
Andre ytelser	532 321	771 666
Sum	100 170 654	31 459 580

Selskapet har i 2023 sysselsatt 127 årsverk.

PENSJONSFORPLIKTELSE

Selskapet er pliktig til å ha tjenestepensjonsordning etter lov om obligatorisk tjenestepensjon.



Selskapets pensjonsordninger tilfredsstiller kravene i denne lov.

Ytelser til ledende personer

	Daglig leder	Styrets leder
Lønn	4 315 667	2 683 767
Pensjonskostnader	123 425	76 625
Annen godtgjørelse	94 938	7 665
Sum	4 534 030	2 768 057

Styret består av daglig leder/styremedlem og styrets leder.
Daglig leder og to ledende ansatte har avtale om bonus.

REVISOR

Kostnadsført revisjonshonorar inkl. andre tjenester for 2023 utgjør kr 100 000 ekskl. mva.



BankID Signing
Geir Mykland
2024-07-31



BankID Signing
Torje Christopher Jørgensen-H
2024-07-31

Note 4 Anleggsmidler

	Forskning og utvikling	Maskiner og anlegg	Sum
Anskaffelseskost pr. 01.01.23	5 486 868	1 919 109	7 405 977
Tilgang kjøpte driftsmidler		154 089	154 089
Anskaffelseskost 31.12.23	5 486 868	2 073 198	7 560 066
Akkumulerte avskrivninger 31.12.23	1 845 868	1 376 185	3 222 053
Av- og nedskrivninger pr. 31.12.23	1 845 868	1 376 185	3 222 053
Bokført verdi 31.12.23	3 641 000	697 013	4 338 013
Årets ordinære avskrivninger	548 810	327 418	876 228
Økonomisk levetid	0-10 år	0-5 år	

Selskapet driver med egen utvikling av produkter som omfattes av reglene om egen forskning og utvikling. Utgifter balanseføres i den utstrekning kriteriene for balanseføring er oppfylt, og avskrives lineært over antatt levetid, samt en konkret vurdering ved hvert årsskifte.

Det er aktivert kr 1 433 168 i utviklingskostnader i 2021, kr 2 256 832 i 2020 og kr 1 796 868 i 2019. Dette gjelder delvis et produktspekter der fire av produktene er levert som prototyper og delvis to pågående utviklingsprosjekter med støtte fra Innovasjon Norge.

Det forventes at samlet inntjening basert på resultatet av selskapets FoU aktiviteter som et minimum vil motsvare medgåtte utgifter.

Note 5 Skatt

Årets skattekostnad	2023	2022
Resultatført skatt på ordinært resultat:		
Betalbar skatt	3 461 265	1 140 917
Endring i utsatt skatt	-73 380	-271 059
Skattekostnad ordinært resultat	3 387 885	869 858

Skattepliktig inntekt:



Resultat før skatt	15 166 759	
Permanente forskjeller	232 717	
Endring i midlertidige forskjeller	333 545	0
Avgitt konsernbidrag	-15 733 021	0
Skattepliktig inntekt	0	3 707 530
Betalt skatt i balansen:		
Betalbar skatt på årets resultat	3 461 265	1 140 917
Betalbar skatt på avgitt konsernbidrag	-3 461 265	0
Sum betalbar skatt i balansen	0	1 140 917

BankID Signing
Geir Mykland
2024-07-31

BankID Signing
Torje Christopher Jørgensen-H
2024-07-31

Skatteeffekten av midlertidige forskjeller som har gitt opphav til utsatt skatt og utsatte skattefordeler, spesifisert på typer av midlertidige forskjeller

	2023	2022	Endring
Varige driftsmidler	-99 156	-15 611	83 545
Fordringer	-750 000	-500 000	250 000
Sum	-849 156	-515 611	333 545
Grunnlag for utsatt skattefordel	-849 156	-515 611	333 545
Utsatt skattefordel (22 %)	-186 814	-113 434	73 380

Note 6 Egenkapital

	Aksjekapital	Overkurs	Annen Innskutt egenkapital	Annen egenkapital	Sum egenkapital
Pr. 31.12.2022	40 000	0	0	9 960 000	10 000 000
Årets resultat				11 778 874	11 778 874
Konsernbidrag avgitt				-12 271 756	-12 271 756
Pr 31.12.2023	40 000	0	0	9 467 118	9 507 118

Note 7 Pantstillelser og garantier

	31.12.2023	31.12.2022
Pantsikret gjeld, pantstillelser og garantier		
Langsiktig gjeld til Innovasjon Norge	1 550 000	1 550 000
Annen langsiktig gjeld	45 319	65 753
Kassekreditt	27 835	2 336 304
Sum	1 623 154	3 952 057
Regnskapsført verdi av pantsikrede eiendeler		
Driftstilbehør	697 013	870 342
Andre kortsiktige fordringer	1 261 585	709 043
Varelager	3 701 105	2 293 120
Kundefordringer	39 257 066	23 383 557
Sum	44 916 769	27 256 062



Bevilget kassekreditt utgjør kr 11 000 000.

Note 8 Mellomværende med selskap i samme konsern

	2023	2022
Fordringer		
Andre kortsiktige fordringer konsern	22 930 027	5 110 680
Sum	22 930 027	5 110 680
Gjeld		
Annen kortsiktig gjeld konsern	15 733 021	7 501 956
Sum	15 733 021	7 501 956

Note 9 Bankinnskudd

Innestående midler på skattetrekkkonto (bundne midler) er på kr. 6 785 509.

Note 10 Aksjonærer

AKSJEKAPITALEN I G.T AUTOMASJON&ELEKTRO SERVICE AS PR. 31.12.2023 BESTÅR AV:

	Antall	Pålydende	Bokført
Ordinære aksjer	4 000	10,0	40 000
Sum	4 000		40 000
Eierstruktur	Sum	Eierandel	Stemmeandel
G.T HOLDING AS	4 000	100,00	100,00
Totalt antall aksjer	4 000	100,00	100,00

Selskapets daglig leder, styremedlem og en ansatt eier hver 30 % av G.T Holding AS.

Note 11 Avsetning for forpliktelser

Kortsiktige avsetninger	Skyldig lønn	Feriepenger	Uopptjent inntekt	Annen påløpt kostand	Sum
Balanse 31.12.2023	11 991 198	9 187 259	1 627 000	8 193 559	30 999 016



Note 12 Langsiktig gjeld

Gjeld som forfaller mer enn fem år etter regnskapsårets slutt

	2023	2022
Gjeld til kredittinstitusjoner	1 595 319	1 615 753
Sum	1 595 319	1 615 753

Langsiktig gjeld til Innovasjon Norge utgjør kr 1 550 000.



BankID Signing
Geir Mykland
2024-07-31



BankID Signing
Torje Christopher Jørgensen-H
2024-07-31



G.T Automasjon & Elektro Service AS

Styrets årsberetning 2023



1. Virksomhetens art og lokalisering.

G.T Automasjon & Elektro Service AS leverer helhetlige løsninger for elektro, automasjon, offshore og marine operasjoner.

Virksomhetens administrasjon er lokalisert i Grimstad kommune.

2. Resultat og stilling.

Driftsinntektene i selskapet var i 2023 MNOK 301,4 mot MNOK 80 året før. Driftsresultatet ble MNOK 15,3 mot MNOK 3,6 året før, og årsresultatet etter finans og skatt ble MNOK 11,8 mot MNOK 2,8 året før.

Selskapets kontantstrøm fra operasjonelle aktiviteter er i 2023 positiv med MNOK 30,5.

Styret anser selskapets likvide situasjon som tilfredsstillende gjennom året.

Totalkapitalen var ved utgangen av året MNOK 105,4. Egenkapitalen per 31.12.2023 var MNOK 9,5 som utgjør en egenkapitalandel på 9 %. Selskapet er i en god finansieringssituasjon og styret vurderer forholdet mellom eiendeler og gjeld som tilfredsstillende.

Selskapet har ikke dedikerte ressurser knyttet til forskning og utvikling, annet enn hva som ligger innenfor normal videreutvikling av prosesser og det å utnytte teknologiske muligheter.

Styret mener at årsregnskapet gir et rettviseende bilde av selskapets eiendeler og gjeld, finansielle stilling og resultat.

3. Fortsatt drift.

Årsregnskapet er avlagt under forutsetning om fortsatt drift, og styret bekrefter at forutsetningen om fortsatt drift er til stede.

Det har etter det styret kjenner til ikke inntrådt forhold etter regnskapsårets utgang som har betydning for selskapets resultat og stilling.

4. Fremtidig utvikling.

Selskapet har en god ordretilgang og positiv resultatutvikling, og styret forventer en god, positiv drift gjennom året.



5. Organisasjon, miljø og arbeidsmiljø

Styret vurderer arbeidsmiljøet som godt, og det er ikke iverksatt spesielle tiltak i området i 2023. Totalt sykefravær siste år har vært 2,22 % av total arbeidstid. I året blitt registrert 5 yrkesskader i forbindelse med utførelse av arbeidet. Selskapet jobber aktivt for å bedre HMS slik at sykefraværet kan reduseres og yrkesskader unngås.

BankID Signing
Geir Mykland
2024-07-31

BankID Signing
Torje Christopher Jørgensen-H
2024-07-31

Selskapets virksomhet har ikke innsatsfaktorer eller produkter som påvirker det ytre miljø utover det som er vanlig for denne type virksomhet.

Selskapet har som mål å være en arbeidsplass der det råder full likestilling mellom kvinner og menn. Selskapet har innarbeidet en policy som tar sikte på at det ikke forekommer forskjellsbehandling på grunn av kjønn. Selskapet har ca. 127 årsverk, fordelt på ca. 120,5 årsverk menn og ca. 6,5 årsverk kvinner.

Åpenhetsloven trådte i kraft 1. juli 2022 og pålegger selskapet å ha et forhold til hvordan virksomhetsdriften kan ha innvirkninger på grunnleggende menneskerettigheter og anstendige arbeidsforhold i hele selskapets verdikjede. Loven krever at selskapet offentliggjør en redegjørelse knyttet til dette på sine nettsider. Det vises i denne forbindelse til selskapets hjemmesider <https://www.gtae.no>.

6. Forsikring for styrets medlemmer

Det er tegnet forsikring for styremedlemmenes mulige ansvar overfor foretaket og tredjepersoner.

7. Finansielle risiko

Overordnet om målsetting og strategi.

Selskapets nåværende strategi innebærer ikke bruk av finansielle instrumenter. Selskapet er ikke eksponert for valuta risiko. Selskapets kunder og leverandører er i all hovedsak lokalisert i Norge.

Markedsrisiko.

Selskapet er eksponert mot endringer i rentenivået da dette har gjeld med flytende rente.

Kredittrisiko

Risikoen for tap på fordringer er vurdert som lav, da det historisk sett har vært lite tap på fordringer. Det jobbes kontinuerlig med å minimere kredittrisikoen.

Likviditetsrisiko

Selskapets styre vurderer likviditeten i selskapet som tilfredsstillende, og det er ikke besluttet å innføre tiltak som endrer likviditetsrisiko.

8. Hendelser etter balansedagen.

Det har ikke inntruffet forhold etter regnskapsårets utløp av betydning for bedømmelsen av selskapet.

Grimstad, 31. juli 2024

Torje C Jørgensen-Hofstøl
styreleder

Geir Mykland
styremedlem / daglig leder



G. T. Automasjon & Elektro AS - Kontantstrømoppstilling 2023

(tall i 1.000 kr)

	2023	2022
Resultat før skattekostnad	15 167	3 708
Periodens betalte skatt	-1 141	-1 548
Gevinst (-) / tap ved salg av varige driftsmidler	-	-
Gevinst (-) / tap ved salg av aksjer	-	-
Ordinære avskrivninger	876	848
Endring i varelager	-1 408	-1 693
Endring i kundefordringer	-15 873	-11 164
Endring i leverandørgjeld	15 333	-2 768
Endring i andre tidsavgrensninger	45 915	9 590
Netto kontantstrøm fra operasjonelle aktiviteter	58 869	-3 027
Innbetalinger ved salg av varige driftsmidler	-	-
Utbetalinger ved kjøp av varige driftsmidler	-154	-218
Innbetalinger ved realisasjon av aksjer og andeler	-	-
Utbetalinger ved kjøp av aksjer og andeler	-	-
Endring i øvrige langsiktige fordringer	-	-
Verdiendring markedsbaserte verdipapir	-	-
Inn- /utbetalinger av konsernbidrag	-	-
Netto kontantstrøm fra investeringsaktiviteter	-154	-218
Nedbetaling av langsiktig gjeld	-20	-20
Opptak av ny langsiktig gjeld	-	-
Netto endring i kassekreditt	-2 308	2 336
Endring i konserngjeld	-25 803	-
Netto kontantstrøm fra finansieringsaktiviteter	-28 131	2 316
Netto endring i kontanter og kontantekvivalenter	30 584	-929
Beholdning av likvide midler ved periodens begynnelse	3 162	4 091
Beholdning av likvide midler ved periodens slutt	33 746	3 162



Til generalforsamlingen i
G.T Automasjon & Elektro Service AS

UAVHENGIG REVISORS BERETNING

Konklusjon

Vi har revidert årsregnskapet for G.T Automasjon & Elektro Service AS som viser et overskudd på kr 11 778 874. Årsregnskapet består av balanse per 31. desember 2023, resultatregnskap og kontantstrømoppstilling for regnskapsåret avsluttet per denne datoen og noter til årsregnskapet, herunder et sammendrag av viktige regnskapsprinsipper.

Etter vår mening

- oppfyller årsregnskapet gjeldende lovkrav, og
- gir årsregnskapet et rettviseende bilde av selskapets finansielle stilling per 31. desember 2023 og av dets resultater og kontantstrømmer for regnskapsåret avsluttet per denne datoen i samsvar med regnskapslovens regler og god regnskapsskikk i Norge.

Grunnlag for konklusjonen

Vi har gjennomført revisjonen i samsvar med International Standards on Auditing (ISA-ene). Våre oppgaver og plikter i henhold til disse standardene er beskrevet nedenfor under Revisors oppgaver og plikter ved revisjonen av årsregnskapet. Vi er uavhengige av selskapet i samsvar med kravene i relevante lover og forskrifter i Norge og International Code of Ethics for Professional Accountants (inkludert internasjonale uavhengighetsstandarder) utstedt av International Ethics Standards Board for Accountants (IESBA-reglene), og vi har overholdt våre øvrige etiske forpliktelser i samsvar med disse kravene. Innhentet revisjonsbevis er etter vår vurdering tilstrekkelig og hensiktsmessig som grunnlag for vår konklusjon.

Øvrig informasjon

Styret og daglig leder (ledelsen) er ansvarlige for informasjonen i årsberetningen. Vår konklusjon om årsregnskapet ovenfor dekker informasjonen i årsberetningen.

I forbindelse med revisjonen av årsregnskapet er det vår oppgave å lese. Formålet er å vurdere hvorvidt det foreligger vesentlig inkonsistens mellom årsberetningen og årsregnskapet og den kunnskap vi har opparbeidet oss under revisjonen av årsregnskapet, eller hvorvidt informasjon i årsberetningen ellers fremstår som vesentlig feil. Vi har plikt til å rapportere dersom årsberetningen fremstår som vesentlig feil. Vi har ingenting å rapportere i så henseende.

Basert på kunnskapen vi har opparbeidet oss i revisjonen, mener vi at årsberetningen

- er konsistent med årsregnskapet og
- inneholder de opplysninger som skal gis i henhold til gjeldende lovkrav.

Ledelsens ansvar for årsregnskapet

Ledelsen er ansvarlig for å utarbeide årsregnskapet og for at det gir et rettviseende bilde i samsvar med regnskapslovens regler og god regnskapsskikk i Norge. Ledelsen er også ansvarlig for slik intern kontroll som den finner nødvendig for å kunne utarbeide et årsregnskap som ikke inneholder vesentlig feilinformasjon, verken som følge av misligheter eller utilsiktede feil.

Ved utarbeidelsen av årsregnskapet må ledelsen ta standpunkt til selskapets evne til fortsatt drift og opplyse om forhold av betydning for fortsatt drift. Forutsetningen om fortsatt drift skal legges til grunn for årsregnskapet så lenge det ikke er sannsynlig at virksomheten vil bli avviklet.

Besøks- og postadresse: Teknologiveien 9, 4846 Arendal
Telefon: 37 19 67 00
Bankkonto: 7314 05 00256



Medlem av Revisorgruppen

Foretaksregisteret: 981 497 023 MVA
E-mail: arendal@rg.no
Hjemmeside: www.rg.no



Medlem av UHY International





Revisors oppgaver og plikter ved revisjonen av årsregnskapet

Vårt mål er å oppnå betryggende sikkerhet for at årsregnskapet som helhet ikke inneholder vesentlig feilinformasjon, verken som følge av misligheter eller utilsiktede feil, og å avgi en revisjonsberetning som inneholder vår konklusjon. Betyggende sikkerhet er en høy grad av sikkerhet, men ingen garanti for at en revisjon utført i samsvar med ISA-ene, alltid vil avdekke vesentlig feilinformasjon. Feilinformasjon kan oppstå som følge av misligheter eller utilsiktede feil. Feilinformasjon er å anse som vesentlig dersom den enkeltvis eller samlet med rimelighet kan forventes å påvirke de økonomiske beslutningene som brukerne foretar, på grunnlag av årsregnskapet.

For videre beskrivelse av revisors oppgaver og plikter vises det til <https://revisorforeningen.no/revisjonsberetninger>

Arendal, 31. juli 2024
Agder-Team Revisjon AS

Lars Petter Bugge Solheim
Statsautorisert revisor

Besøks- og postadresse:	Teknologiveien 9, 4846 Arendal	Foretaksregisteret:	981 497 023 MVA
Telefon:	37 19 67 00	E-mail:	arendal@rg.no
Bankkonto:	7314 05 00256	Hjemmeside:	www.rg.no
	Medlem av Revisorgruppen		Medlem av UHY International