



ÅRSREGNSKAPET FOR REGNSKAPSÅRET 2021 - GENERELL INFORMASJON

Enheten

Organisasjonsnummer:	819 180 822
Organisasjonsform:	Aksjeselskap
Foretaksnavn:	VOSS ENERGI AS
Forretningsadresse:	Brynalii 66 5705 VOSS

Regnskapsår

Årsregnskapets periode:	01.01.2021 - 31.12.2021
-------------------------	-------------------------

Konsern

Mørselskap i konsern:	Ja
Konsernregnskap lagt ved:	Ja

Regnskapsregler

Regler for små foretak benyttet:	Nei
Benyttet ved utarbeidelsen av årsregnskapet til selskapet:	Regnskapslovens alminnelige regler
Benyttet ved utarbeidelsen av årsregnskapet til konsernet:	Regnskapslovens alminnelige regler

Årsregnskapet fastsatt av kompetent organ

Bekreftet av representant for selskapet:	Rune Nesheim
Dato for fastsettelse av årsregnskapet:	02.06.2022

Grunnlag for avgivelse

År 2021: Årsregnskapet er elektronisk innlevert
År 2020: Tall er hentet fra elektronisk innlevert årsregnskap fra 2021

Det er ikke krav til at årsregnskapet m.v. som sendes til Regnskapsregisteret er undertegnet. Kontrollen på at dette er utført ligger hos revisor/enhetens øverste organ. Sikkerheten ivaretas ved at innsender har rolle/rettighet for innsending av årsregnskapet via Altinn, og ved at det bekreftes at årsregnskapet er fastsatt av kompetent organ.

Brønnøysundregistrene, 30.06.2023



Resultatregnskap

Beløp i: NOK	Note	2021	2020
RESULTATREKNESKAP			
Inntekter			
Anna driftsinntekt	3	9 310 000	11 330 562
Sum inntekter		9 310 000	11 330 562
Kostnader			
Lønnskostnad	4,13	3 897 630	5 937 836
Avskrivning på varige driftsmiddel og immaterielle egedelar	6	637 678	591 457
Annan driftskostnad	4,5	4 497 166	4 489 981
Sum kostnader		9 032 474	11 019 274
Driftsresultat		277 526	311 288
Finansinntekter og finanskostnader			
Inntekt på investering i dotterselskap og i tilknytt selskap	7	22 400 000	171 131 879
Renteinntekt frå føretak i same konsern		1 582 946	626 667
Anna renteinntekt		1 013 194	603 003
Sum finansinntekter		24 996 140	172 361 549
Rentekostnad til føretak i same konsern		74 737	
Annan rentekostnad	14	5 084 970	9 138 455
Nedskrivning av finansielle eiendeler	7		101 500 000
Annan finanskostnad		1 039	8 865 879
Sum finanskostnader		5 160 746	119 504 334
Netto finans		19 835 394	52 857 215
Ordinært resultat før skattekostnad		20 112 920	53 168 503
Skattekostnad på ordinært resultat	17	4 442 156	3 886 481
Ordinært resultat etter skattekostnad	23	15 670 764	49 282 022
Årsresultat		15 670 764	49 282 022
Overføringer og disponeringar			
Ordinært utbytte		10 500 000	7 290 000
Overføring til/frå annan eigenkapital		5 170 764	41 992 022



Resultatregnskap

Beløp i: NOK	Note	2021	2020
Sum overføringar og disponeringar		15 670 764	49 282 022



Balanse

Beløp i: NOK	Note	2021	2020
BALANSE - EIGEDELAR			
Anleggsmiddel			
Immaterielle egedelar			
Varige driftsmiddel			
Driftslausøyre, inventar, verktøy, kontormaskinar og liknande	6	1 448 032	1 420 555
Sum varige driftsmiddel		1 448 032	1 420 555
Finansielle anleggsmiddel			
Investeringar i dotterselskap	7	377 490 674	343 959 674
Lån til føretak i same konsern		3 500 000	
Investeringar i tilknytt selskap	7	200 000	5 575 000
Netto pensjonsmidlar kollektiv ordning	13	1 603 498	1 683 129
Andre fordringar		231 617	176 273
Sum finansielle anleggsmiddel		383 025 789	351 394 076
Sum anleggsmiddel		384 473 821	352 814 631
Omløpsmiddel			
Varer			
Krav			
Kundekrav		9 714 216	
Andre krav		2 502 479	3 235 877
Konsernkrav		174 881 618	99 189 249
Sum krav		187 098 313	102 425 126
Bankinnskot, kontantar og liknande			
Bankinnskot, kontantar og liknande	19	98 826 465	14 832 954
Sum bankinnskot, kontantar og liknande		98 826 465	14 832 954
Sum omløpsmiddel		285 924 778	117 258 080
SUM EIGEDELAR		670 398 599	470 072 711



Balanse

Beløp i: NOK	Note	2021	2020
BALANSE - EIGENKAPITAL OG GJELD			
Eigenkapital			
Innskoten eigenkapital			
Selskapskapital	11	59 000 000	59 000 000
Overkurs		91 953 702	91 953 702
Sum innskoten eigenkapital		150 953 702	150 953 702
Opptent eigenkapital			
Annan eigenkapital		48 640 838	43 470 074
Sum opptent eigenkapital		48 640 838	43 470 074
Sum eigenkapital	12	199 594 540	194 423 776
Gjeld			
Langsiktig gjeld			
Utsett skatt	17	287 432	296 435
Sum avsetjinger for plikter		287 432	296 435
Anna langsiktig gjeld			
Gjeld til kredittinstitusjonar	18	322 700 000	200 100 000
Sum anna langsiktig gjeld		322 700 000	200 100 000
Sum langsiktig gjeld		322 987 432	200 396 435
Kortsiktig gjeld			
Gjeld til kredittinstitusjonar		67 730 936	32 696 007
Leverandørgjeld		3 584 769	1 697 436
Betalbar skatt	17	7 159	3 908 074
Skuldige offentlege avgifter		13 599 599	6 644 575
Utbytte		10 500 000	7 290 000
Kortsiktig konserngjeld		50 491 580	21 082 829
Anna kortsiktig gjeld		1 902 583	1 933 578
Sum kortsiktig gjeld		147 816 626	75 252 499
Sum gjeld		470 804 058	275 648 934
SUM EIGENKAPITAL OG GJELD		670 398 598	470 072 710



Konsernets resultatregnskap

Beløp i: NOK	Note	2021	2020
RESULTATREKNESKAP			
Inntekter			
Kraftsal	3,16	97 801 637	26 601 513
Kraftproduksjon	3,16,2	94 150 780	29 500 579
	2		
Nettleige	3,10,1	121 407 982	92 803 025
	6		
Inntekter televerksemd	3	41 209 712	32 894 521
Anna driftsinntekt	3	13 144 348	10 195 130
Sum inntekter		367 714 459	191 994 768
Kostnader			
Aktivering eige investeringarbeid		-7 518 154	-11 223 079
Kraftkjøp		139 639 381	25 043 648
Overføringskostnader		19 624 212	18 772 133
Andre varekostnader		12 794 204	8 283 366
Lønnskostnad	4,13	49 684 916	43 937 496
Avskrivning på varige driftsmiddel og immaterielle egedelar	6	34 525 729	28 879 570
Annan driftskostnad	4,5	44 526 366	42 833 767
Sum kostnader		293 276 654	156 526 901
Driftsresultat		74 437 805	35 467 867
Finansinntekter og finanskostnader			
Inntekt på andre investeringar	7	-2 529 305	601 705
Anna renteinntekt		1 343 207	1 079 641
Anna finansinntekt		12 219	15 024
Sum finansinntekter		-1 173 879	1 696 370
Annan rentekostnad	14	12 858 952	14 089 369
Annan finanskostnad	7	141 427	48 388
Sum finanskostnader		13 000 379	14 137 757
Netto finans		-14 174 258	-12 441 387
Ordinært resultat før skattekostnad		60 263 547	23 026 480



Konsernets resultatregnskap

Beløp i: NOK	Note	2021	2020
Skattekostnad på ordinært resultat	17	26 007 650	6 697 611
Ordinært resultat etter skattekostnad	23	34 255 897	16 328 869
Årsresultat		34 255 897	16 328 869
Minoritetsinteresser		1 302 522	768 419
Årsresultat etter minoritetsinteresser		32 953 375	15 560 450



Konsernets balanse

Beløp i: NOK	Note	2021	2020
BALANSE - EIGEDELAR			
Anleggsmiddel			
Immaterielle egedelar			
Utsett skattefordel	17	3 907 449	3 907 449
Sum immaterielle egedelar		3 907 449	3 907 449
Varige driftsmiddel			
Tomter, bygningar og annan fast eigedom		755 030 378	551 032 800
Anlegg i arbeid		41 487 565	104 569 629
Driftslausøyre, inventar, verktøy, kontormaskinar og liknande		61 512 455	32 373 724
Sum varige driftsmiddel	6	858 030 398	687 976 153
Finansielle anleggsmiddel			
Investeringar i tilknytt selskap	7	368 642	16 987 907
Investeringar i aksjar og partar		434 028	434 028
Netto pensjonsmidlar kollektiv ordning	13	5 424 604	5 527 811
Andre fordringar		3 594 032	3 333 596
Sum finansielle anleggsmiddel		9 821 306	26 283 342
Sum anleggsmiddel		871 759 153	718 166 944
Omløpsmiddel			
Varer			
Varer	8	3 258 401	2 624 204
Sum varer		3 258 401	2 624 204
Krav			
Kundekrav		98 184 242	47 922 224
Andre krav		16 435 587	19 716 740
Sum krav		114 619 829	67 638 964
Bankinnskot, kontantar og liknande			
Bankinnskot, kontantar og liknande	19	104 953 625	16 617 471
Sum bankinnskot, kontantar og liknande		104 953 625	16 617 471
Sum omløpsmiddel		222 831 855	86 880 639



Konsernets balanse

Beløp i: NOK	Note	2021	2020
SUM EIGEDLAR		1 094 591 008	805 047 583
BALANSE - EIGENKAPITAL OG GJELD			
Eigenkapital			
Innskoten eigenkapital			
Selskapskapital	11	59 000 000	59 000 000
Overkurs		91 953 702	91 953 702
Sum innskoten eigenkapital		150 953 702	150 953 702
Opptent eigenkapital			
Annan eigenkapital		50 231 193	14 000 925
Minoritetsinteresser		7 251 850	5 349 328
Sum opptent eigenkapital		57 483 043	19 350 253
Sum eigenkapital	12	208 436 745	170 303 955
Gjeld			
Langsiktig gjeld			
Utsett skatt	17	14 739 770	5 753 435
Sum avsetjinger for plikter		14 739 770	5 753 435
Anna langsiktig gjeld			
Gjeld til kredittinstitusjonar	18	521 071 466	342 800 000
Ansvarleg lånekapital	9,14	130 000 000	130 000 000
Øvrig langsiktig gjeld	21	4 548 895	5 122 895
Sum anna langsiktig gjeld		655 620 361	477 922 895
Sum langsiktig gjeld		670 360 131	483 676 330
Kortsiktig gjeld			
Gjeld til kredittinstitusjonar		69 198 634	32 696 007
Leverandørgjeld		26 048 913	34 877 405
Betalbar skatt	17	15 317 726	6 972 790
Skuldige offentlege avgifter		31 708 636	23 133 177
Utbytte		10 500 000	7 290 000
Akkumulert meirinntekt	10	10 642 623	32 777 623



Konsernets balanse

Beløp i: NOK	Note	2021	2020
Anna kortsiktig gjeld		52 377 600	13 400 295
Sum kortsiktig gjeld		215 794 132	151 147 297
Sum gjeld		886 154 263	634 823 627
SUM EIGENKAPITAL OG GJELD		1 094 591 008	805 127 582



Deloitte.

Deloitte AS
Lars Hilles gate 30
Postboks 6013 Postterminalen
NO-5892 Bergen
Norway

Tel: +47 55 21 81 00
www.deloitte.no

Til generalforsamlinga i Voss Energi AS

MELDING FRÅ UAVHENGIG REVISOR

Konklusjon

Vi har revidert Voss Energi AS sin årsrekneskap som er sammsett av:

- selskapsrekneskapen, som er sammsett av balanse per 31. desember 2021, resultatrekneskap og kontantstraumoppstilling for rekneskapsåret avslutta per denne datoen og notar, medrekna eit samandrag av viktige rekneskapsprinsipp, og
- konsernrekneskapen, som er sammsett av balanse per 31. desember 2021, resultatrekneskap og kontantstraumoppstilling for rekneskapsåret avslutta per denne datoen og notar, medrekna eit samandrag av viktige rekneskapsprinsipp.

Etter vår meining

- oppfyller årsrekneskapen gjeldande lovkrav,
- gjev selskapsrekneskapen eit rettvisande bilete av selskapet si finansielle stilling per 31. desember 2021 og av resultat og kontantstraumar for rekneskapsåret avslutta per denne datoen i samsvar med rekneskapslova sine reglar og god rekneskapskikk i Noreg, og
- gjev konsernrekneskapen eit rettvisande bilete av konsernet si finansielle stilling per 31. desember 2021 og av resultat og kontantstraumar for rekneskapsåret avslutta per denne datoen i samsvar med rekneskapslova sine reglar og god rekneskapskikk i Noreg.

Grunnlag for konklusjonen

Vi har gjennomført revisjonen i samsvar med dei internasjonale revisjonsstandardane International Standards on Auditing (ISA-ane). Våre oppgåver og plikter etter desse standardane er beskrivne under overskrifta *Revisor sine oppgåver og plikter ved revisjon av årsrekneskapen*. Vi er uavhengige av selskapet og konsernet slik det er krav om i lov, forskrift og International Code of Ethics for Professional Accountants (medrekna dei internasjonale sjølvstendestandardane) utferda av the International Ethics Standards Board for Accountants (IESBA-reglane), og har oppfylt dei andre etiske pliktene våre i samsvar med desse krava. Innhenta revisjonsbevis er etter vår oppfatning tilstrekkeleg og formålstenleg som grunnlag for vår konklusjon.

Ytterlegare informasjon

Styret og dagleg leiari (leiinga) er ansvarlege for ytterlegare informasjon som er publisert saman med årsrekneskapen. Ytterlegare informasjon omfattar informasjon i årsrapporten bortsett frå årsrekneskapen og den tilhøyrande revisjonsmeldinga. Vår fråsegn om revisjonen av årsrekneskapen dekkjer ikkje ytterlegare informasjon.

I samband med revisjonen av årsrekneskapen er det oppgåva vår å lese ytterlegare informasjon. Formålet er å vurdere om det er vesentleg inkonsistens mellom den ytterlegare informasjon og årsrekneskapen og den kunnskap vi har opparbeidd under revisjonen, eller om ytterlegare informasjon inneheld vesentleg feilinformasjon. Vi er pålagde å rapportere om ytterlegare informasjonen inneheld vesentleg feilinformasjon. Vi har ikkje noko å rapportere i så måte.

Leiinga sitt ansvar for årsrekneskapen

Leiinga er ansvarleg for å utarbeide årsrekneskapen i samsvar med lov og forskrifter, og for at han gir eit rettvisande bilete i samsvar med rekneskapslova sine reglar og god rekneskapskikk i Noreg. Leiinga er også ansvarleg for naudsynt intern kontroll for å kunne utarbeide ein årsrekneskap som ikkje inneheld vesentleg feilinformasjon, verken som følgje av misleg framferd eller feil som ikkje er tilsikta.

Deloitte refers to one or more of Deloitte Touche Tohmatsu Limited ("DTL"), its global network of member firms, and their related entities (collectively, the "Deloitte organization"). DTL (also referred to as "Deloitte Global") and each of its member firms and related entities are legally separate and independent entities, which cannot obligate or bind each other in respect of third parties. DTL and each DTL member firm and related entity is liable only for its own acts and omissions, and not those of each other. DTL does not provide services to clients. Please see www.deloitte.no to learn more.

© Deloitte AS

Registrert i Foretaksregisteret Medlemmer av Den norske Revisorforening
Organisasjonsnummer: 980 211 282

Penneo Dokumentnøkkel: SNUZG-A074-MCG1-BFZF3-NXL50-XOGQL



Deloitte.

side 2
Melding frå uavhengig revisor -
Voss Energi AS

Ved utarbeidinga av årsrekneskapen er leiinga ansvarleg for å ta standpunkt til selskapet og konsernet si evne til å halde fram med drifta, og opplyse om tilhøve av betydning for dette. Føresetnaden om at drifta kan halde fram, skal leggast til grunn for årsrekneskapen så lenge det ikkje er sannsynleg at verksemda vil bli avvikla.

Revisor sine oppgåver og plikter ved revisjon av årsrekneskapen

Vårt mål er å oppnå tryggande sikkerheit for at årsrekneskapen totalt sett ikkje inneheld vesentleg feilinformasjon, verken som følgje av misleg framferd eller feil som ikkje er tilsikta, og å gi ei revisjonsmelding som inneheld konklusjonen vår. Tryggande sikkerheit er ein høg grad av tryggleik, men ingen garanti for at ein revisjon utført i samsvar med ISA-ane, alltid vil avdekke vesentleg feilinformasjon som eksisterer. Feilinformasjon kan oppstå som følgje av misleg framferd eller feil som ikkje er tilsikta. Feilinformasjon blir vurdert som vesentleg dersom han, åleine eller samla, innanfor rimelege grenser kan forventast å påverke økonomiske avgjerder som brukarane tar basert på årsrekneskapen.

Som del av ein revisjon i samsvar med ISA-ane, utøver vi profesjonelt skjønn og viser profesjonell skepsis gjennom heile revisjonen. I tillegg:

- identifiserer og anslår vi risikoen for vesentleg feilinformasjon i årsrekneskapen, enten det skuldast misleg framferd eller feil som ikkje er tilsikta. Vi utformar og gjennomfører revisjonshandlingar for å handtere slike risikoar, og hentar inn revisjonsbevis som er tilstrekkeleg og formålstenleg som grunnlag for konklusjonen vår. Risikoen for at vesentleg feilinformasjon som følgje av misleg framferd ikkje blir avdekket, er høgare enn for feilinformasjon som skuldast feil som ikkje er tilsikta, sidan misleg framferd kan innebære samarbeid, forfalsking, bevisste utelatingar, urette framstillingar, eller brot på interne kontrollrutinar.
- opparbeider vi oss ei forståing av intern kontroll som er relevant for revisjonen, for å utforme revisjonshandlingar som er formålstenlege etter tilhøva, men ikkje for å gi uttrykk for ei meining om effektiviteten av selskapets og konsernets sin interne kontroll.
- evaluerer vi om rekneskapsprinsippa som er brukte, er formålstenlege, og vurderer om rekneskapsestimata og tilhøyrande noteopplysningar som er utarbeidde av leiinga, er rimelege.
- konkluderer vi, basert på innhenta revisjonsbevis, på om leiinga sin bruk av framleis drift-føresetnaden ved fastsetting av årsrekneskapen er formålstenleg og om det er vesentleg uvisse knytt til hendingar eller tilhøve som kan skape tvil av betydning om selskapet og konsernet si evne til å halde fram med drifta. Dersom vi konkluderer med at det eksisterer vesentleg uvisse, må vi i revisjonsmeldinga gjere merksam på tilleggsopplysningane i årsrekneskapen, eller, dersom slike tilleggsopplysningar ikkje er tilstrekkelege, at vi modifiserer konklusjonen vår. Konklusjonane våre er basert på revisjonsbevis innhenta inntil datoen for revisjonsmeldinga. Etterfølgjande hendingar eller tilhøve kan likevel føre til at selskapet og konsernet ikkje held fram med drifta.
- evaluerer vi den totale presentasjonen, strukturen og innhaldet i årsrekneskapen, og tilleggsopplysningane, og om årsrekneskapen representerer dei underliggjande transaksjonane og hendingane på ein måte som gir eit rettvisande bilete.
- innhentar vi tilstrekkeleg og formålstenleg revisjonsbevis knytt til den finansielle informasjonen til einingane eller forretningsområda i konsernet for å kunne gi uttrykk for ei meining om den konsoliderte årsrekneskapen. Vi er ansvarlege for å leie, følge opp og gjennomføre konsernrevisjonen. Vi åleine er ansvarlege for vår revisjonskonklusjon.

Vi kommuniserer med styret mellom anna om det planlagde omfanget av revisjonen og til kva tid revisjonsarbeidet skal utførast. Vi utvekslar også informasjon om tilhøve av betydning som vi har avdekket i løpet av revisjonen, samt om eventuelle svakheiter av betydning i den interne kontrollen.

Bergen, 13. mai 2022
Deloitte AS

Bjørn Lyse Opdal
statsautorisert revisor

Penneo Dokumentnøkkel: SNUZG-A0774-MCG11-6F2F3-NXL50-XOGQL



PENNEO

Signaturene i dette dokumentet er juridisk bindende. Dokument signert med "Penneo™ - sikker digital signatur".
De signerende parter sin identitet er registrert, og er listet nedenfor.

"Med min signatur bekrefter jeg alle datoer og innholdet i dette dokument."

BJØRN LYSE OPDAL

Statsautorisert revisor

Serienummer: 9578-5990-4-2647745

IP: 92.221.xxx.xxx

2022-05-14 12:43:06 UTC



Penneo Dokumentnøkkel: 5WU2G-A0174-MCG1-8F2F3-NXL50-XOGQL

Dokumentet er signert digitalt, med **Penneo.com**. Alle digitale signatur-data i dokumentet er sikret og validert av den datamaskin-utregnede hash-verdien av det opprinnelige dokument. Dokumentet er låst og tids-stemplet med et sertifikat fra en betrodd tredjepart. All kryptografisk bevis er integrert i denne PDF, for fremtidig validering (hvis nødvendig).

Hvordan bekrefter at dette dokumentet er originalen?

Dokumentet er beskyttet av ett Adobe CDS sertifikat. Når du åpner dokumentet i

Adobe Reader, skal du kunne se at dokumentet er sertifisert av **Penneo e-signature service** <penneo@penneo.com>. Dette garanterer at innholdet i dokumentet ikke har blitt endret.

Det er lett å kontrollere de kryptografiske beviser som er lokalisert inne i dokumentet, med Penneo validator - <https://penneo.com/validate>



Voss Energi AS
Konsernrekneskap 2021



Konsernrekneskap Voss Energi AS Resultatrekneskap

Morselskap				Konsern	
2020	2021	NOTE	DRIFTSINTEKTER OG DRIFTSKOSTNADAR	2021	2020
0	0	3, 16	Kraftsal	97.801.637	26.601.513
0	0	3, 16, 22	Kraftproduksjon	94.150.780	29.500.579
0	0	3,10,16	Nettleige	121.407.982	92.803.025
0	0	3	Inntekt televerksemd	41.209.712	32.894.521
<u>11.330.562</u>	<u>9.310.000</u>	3	Anna driftsinntekt	<u>13.144.348</u>	<u>10.195.130</u>
<u>11.330.562</u>	<u>9.310.000</u>		Sum driftsinntekter	<u>367.714.459</u>	<u>191.994.768</u>
0	0		Aktivering egne investeringsarbeid	-7.518.154	-11.223.079
0	0		Kraftkjøp	139.639.381	25.043.648
0	0		Overføringskostnader	19.624.212	18.772.133
0	0		Andre varekostnader	12.794.204	8.283.366
5.937.836	3.897.630	4,13	Lønskostnader	49.684.916	43.937.496
591.457	637.678	6	Avskrivning på varige driftsmidler og immaterielle egedelar	34.526.729	28.879.570
<u>4.489.981</u>	<u>4.497.166</u>	4,5	Annan driftskostnad	<u>44.525.366</u>	<u>42.833.767</u>
<u>11.019.274</u>	<u>9.032.474</u>		Sum driftskostnader	<u>293.276.653</u>	<u>156.526.901</u>
<u>311.288</u>	<u>277.526</u>		Driftsresultat	<u>74.437.806</u>	<u>35.467.867</u>
			FINANSINTEKTER OG FINANSKOSTNADAR		
171.131.879	22.400.000	7	Inntekt på investering i dotterselskap	0	0
0	0	7	Inntekt på investering i tilknyta selskap	-2.529.306	601.705
626.667	1.582.946		Renteinntekt fra foretak i samme konsern	0	0
603.003	1.013.194		Renteinntektar	1.343.207	1.079.641
0	0		Anna finansinntekt	12.219	15.024
9.138.455	5.084.970	14	Rentekostnad	12.858.952	14.089.369
101.500.000	0	7	Nedskrivning av finansielle eiendelar	0	0
0	74.737		Rentekostnad til foretak i samme konsern	0	0
<u>8.865.879</u>	<u>1.039</u>		Annan finanskostnad	<u>141.427</u>	<u>48.388</u>
<u>52.857.215</u>	<u>19.835.394</u>		Netto finansresultat	<u>-14.174.259</u>	<u>-12.441.387</u>
<u>53.168.503</u>	<u>20.112.920</u>		Årsresultat før skattekostnad	<u>60.263.548</u>	<u>23.026.480</u>
3.886.481	4.442.156	17	Skattekostnad	26.007.650	6.697.611
<u>49.282.022</u>	<u>15.670.764</u>	23	Resultat i året	<u>34.255.898</u>	<u>16.328.869</u>
			Minoriteten sin andel av årsresultatet	<u>1.302.522</u>	<u>768.419</u>
			Majoriteten sin andel av årsresultatet	<u>32.953.376</u>	<u>15.560.450</u>
			OVERFØRINGAR		
41.992.022	5.170.764		Overført frå (-) / til annan eigenkapital		
<u>7.290.000</u>	<u>10.500.000</u>		Foreslått utbyte		
<u>49.282.022</u>	<u>15.670.764</u>		Sum overføringar		



Konsernrekneskap
Voss Energi AS
Balanse pr. 31. desember

Morselskap				Konsern	
2020	2021	NOTE	EIGEDELAR	2021	2020
			Anleggsmidler		
			Immaterielle egedelar		
0	0	17	Utsett skattefordel	3.907.449	3.907.449
0	0		Sum immaterielle egedelar	<u>3.907.449</u>	<u>3.907.449</u>
			Varige driftsmidler		
0	0		Kraftverk, fordelingsnett, bygninger og annan fast eiendom	755.030.378	551.032.800
1.420.555	1.448.032		Transportmidlar, maskiner, inventar	61.512.455	32.273.724
0	0		Anlegg i arbeid	41.487.565	104.569.629
1.420.555	1.448.032	6	Sum varige driftsmidler	<u>858.030.398</u>	<u>687.876.153</u>
			Finansielle anleggsmidler		
343.959.674	377.490.674	7	Investering i dotterselskap	0	0
0	3.500.000		Lån til foretak i same konsern	0	0
5.575.000	200.000	7	Investeringar i tilknytta selskap	368.642	16.987.907
0	0		Investeringar i aksjar og andelar	434.028	434.028
1.683.129	1.603.498	13	Netto pensjonsmidlar kollektiv ordning	5.424.604	5.527.811
176.273	231.617		Andre fordringar	3.594.032	3.333.596
351.394.076	383.025.789		Sum finansielle anleggsmidler	<u>9.821.306</u>	<u>26.283.342</u>
352.814.631	384.473.821		Sum anleggsmidler	<u>871.759.153</u>	<u>718.066.944</u>
			Omlaupsmidler		
0	0	8	Lagerbeholdning	3.258.401	2.624.204
			Fordringar		
99.189.249	174.881.618		Fordring på konsernselskap	0	0
0	9.714.216		Kundefordringar	98.184.242	47.922.224
3.235.877	2.502.479		Andre fordringar	16.435.587	19.716.740
102.425.126	187.098.313		Sum fordringar	<u>114.619.829</u>	<u>67.638.964</u>
14.832.954	98.826.465	19	Bankinnskott, kontantar, o.l.	104.953.625	16.617.471
117.258.080	285.924.778		Sum omlaupsmidler	<u>222.831.855</u>	<u>86.880.639</u>
470.072.711	670.398.598		SUM EIGEDELAR	<u>1.094.591.013</u>	<u>804.947.583</u>



Konsernrekneskap Voss Energi AS Balanse pr. 31. desember

Morselskap				Konsern	
2020	2021	NOTE	EIGENKAPITAL OG GJELD	2021	2020
			Eigenkapital		
			Innskoten eigenkapital		
59.000.000	59.000.000	11	Aksjekapital (1.000.000 aksjar à kr 59)	59.000.000	59.000.000
91.953.702	91.953.702		Overkurs	91.953.702	91.953.702
<u>150.953.702</u>	<u>150.953.702</u>		Sum innskoten eigenkapital	<u>150.953.702</u>	<u>150.953.702</u>
			Opptent eigenkapital		
43.470.074	48.640.838		Annan eigenkapital	50.231.193	14.000.925
<u>43.470.074</u>	<u>48.640.838</u>		Sum opptent eigenkapital	<u>50.231.193</u>	<u>14.000.925</u>
			Minoritetsinteresser	7.251.850	5.349.328
<u>194.423.776</u>	<u>199.594.540</u>	12	Sum eigenkapital	<u>208.436.745</u>	<u>170.303.955</u>
			Gjeld		
			Avsetnad for forpliktingar		
296.435	287.432	17	Utsett skatt	14.739.770	5.573.435
<u>296.435</u>	<u>287.432</u>		Sum avsetnad for forpliktingar	<u>14.739.770</u>	<u>5.573.435</u>
			Anna langsiktig gjeld		
200.100.000	322.700.000	18	Gjeld til kredittinstitusjonar	521.071.466	342.800.000
0	0	9, 14	Ansvarleg lån	130.000.000	130.000.000
0	0	21	Forskotsleige Hodnaberg	4.548.895	5.122.895
<u>200.100.000</u>	<u>322.700.000</u>		Sum anna langsiktig gjeld	<u>655.620.361</u>	<u>477.922.895</u>
			Kortsiktig gjeld		
32.696.007	67.730.936		Gjeld til kredittinstitusjonar	69.198.634	32.696.007
0	0	10	Akkumulert meirinntekt	10.642.623	32.777.623
1.697.436	3.584.769		Leverandørgjeld	26.048.913	34.877.405
3.908.074	7.159	17	Betalbar skatt	15.317.726	6.972.790
6.644.575	13.599.599		Skuldige offentlege avgifter	31.708.636	23.133.177
21.082.829	50.491.580		Gjeld til selskap i same konsern	0	0
7.290.000	10.500.000		Foreslått utbyte	10.500.000	7.290.000
1.933.578	1.902.583		Anna kortsiktig gjeld	52.377.605	13.400.295
<u>75.252.499</u>	<u>147.816.626</u>		Sum kortsiktig gjeld	<u>215.794.137</u>	<u>151.147.297</u>
<u>275.648.934</u>	<u>470.804.058</u>		Sum gjeld	<u>886.154.268</u>	<u>634.643.627</u>
<u>470.072.711</u>	<u>670.398.598</u>		SUM EIGENKAPITAL OG GJELD	<u>1.094.591.013</u>	<u>804.947.583</u>

Voss, 11. mai 2022

 Atle Metelاند styreleiar	 Bjørn Dykkastem nesteleiar	 Unn Fauskanger styremedlem
 Jorunn Lødemel styremedlem	 Morten Helgaset styremedlem	 Rune Nesheim dagleg leiar



Konsernrekneskap Voss Energi AS Kontantstrømoppstilling

Morselskap			Konsern	
2020	2021	KONTANTSTRÅMAR FRÅ OPERASJONELLE AKTIVITETAR:	2021	2020
153.168.503	20.112.920	Årsresultat før skattekostnad	60.263.548	23.026.480
-171.131.879	-22.400.000	Inntekt på investering i dotterselskap utan kontanteffekt	0	0
0	0	Nedskrivninger uten kontanteffekt	0	0
-3.115.644	-3.908.074	Betalt skatt i perioden	-6.969.034	-16.802.543
591.457	637.678	Ordinære avskrivningar	34.526.729	28.879.570
859.265	1.097.060	Pensjonskostnad utan kontanteffekt	7.310.679	5.480.027
-700.623	-1.017.429	Innbetaling til pensjonsordning inkl. betalt arbeidsgjevaravgift	-7.207.471	-4.408.101
0	0	Resultat frå tilknyta selskap utan kontanteffekt	2.529.306	-601.705
0	0	Tap/vinst ved sal av anleggsmidlar	-55.237	-58.949
0	0	Postar klassifisert som investerings- eller finansieringsakt.	0	0
0	0	Endringar utan kontanteffekt knytta til oppkjøp dotterselskap	-5.045.947	0
0	0	Endring i varer	-634.197	167.602
495.667	-9.714.216	Endring i kundefordringar	-50.262.018	3.064.418
685.287	1.887.333	Endring i leverandørgjeld	-8.828.492	-13.117.676
-19.741.670	-79.849.618	Endring i konsernmellomværande	0	0
0	0	Endring i meir-/mindreinntekt	-22.135.000	5.254.000
1.142.689	7.657.427	Endring i andre omløpsmidlar og andre gjeldspostar	50.117.062	-4.217.758
<u>-37.746.948</u>	<u>-85.496.919</u>	Netto kontantstrøm frå operasjonelle aktivitetar	<u>53.609.927</u>	<u>26.665.365</u>
		KONTANTSTRÅMAR FRÅ INVESTERINGSAKTIVITETAR:		
0	0	Innbetalningar ved sal av varige driftsmidlar	78.470	125.000
-879.539	-665.155	Utbetalingar ved kjøp av varige driftsmidlar	-134.635.452	-111.716.451
0	0	Innbetalningar ved sal av immaterielle eigedelar	0	0
0	0	Utbetalingar ved kjøp av immaterielle eigedelar	0	0
0	0	Innbetalningar ved sal av finansielle anleggsmidlar	9.089.959	0
-2.400.000	-11.400.000	Utbetalingar ved kjøp av finansielle anleggsmidlar	-5.000.000	-1.500.000
0	0	Innbetalningar frå investeringar i finansielle anleggsmidlar	600.000	600.000
-61.171	-55.344	Endring i andre finansielle anleggsmidlar	-260.437	2.710.106
<u>-3.340.710</u>	<u>-12.120.499</u>	Netto kontantstrøm frå investeringsaktivitetar	<u>-130.127.460</u>	<u>-109.781.345</u>
		KONTANTSTRÅMAR FRÅ FINANSIERINGSAKTIVITETAR:		
12.100.000	122.600.000	Innbetalningar ved opptak av ny langsiktig gjeld	178.271.466	55.100.000
0	0	Endringar utan kontanteffekt knytta til kjøp/sal dotterselskap	-43.137.376	37.620.000
32.696.007	35.034.929	Innbetalningar ved opptak av ny kortsiktig gjeld	36.502.627	-4.923.993
-7.025.000	-7.290.000	Netto endring i kassekreditt	0	0
20.000.000	32.266.000	Utbetalingar av utbyte	-7.290.000	-7.140.000
-19.000.000	-1.000.000	Innbetaling av konsernbidrag	0	0
<u>38.771.007</u>	<u>181.610.929</u>	Utbetaling av konsernbidrag	0	0
		Netto kontantstrøm frå finansieringsaktivitetar	<u>164.346.717</u>	<u>80.656.007</u>
-2.316.651	83.993.511	Netto endring i bankinnskot, kontantar og liknande	87.829.184	-2.459.973
17.149.605	14.832.954	Tilgong kontantar ved kjøp av dotterselskap	506.970	0
<u>14.832.954</u>	<u>98.826.465</u>	Beholdning av bankinnskot, kontantar og liknande pr. 1.1.	16.617.471	19.077.444
		Behaldning av bankinnskot, kontantar og liknande pr. 31.12.	<u>104.953.625</u>	<u>16.617.471</u>



Konsernrekneskap Voss Energi AS Notar til rekneskapen for 2021

Note 1 Om konsernet

Konsernrekneskapen omfattar Voss Energi AS med fylgjande dotterselskap:

Namn på selskapet	Eigar/stemmeandel	Etablert ved	Tidspunkt for konsernetablering
Voss Energi Nett AS	100 %	Nysifting	19.04.2017
Voss Energi Produksjon AS	100 %	Konsernfusjon	01.01.2017
Voss Energi Kraft AS	100 %	Nysifting	20.03.2017
Voss Fiber AS	80 %	Oppkjøp	01.07.2015
Hordaland Bioenergi AS	100 %	Oppkjøp	30.06.2021

Note 2 Rekneskapsprinsipp

Årsrekneskapen er sett opp i samsvar med reglane i rekneskapslova av 1998 og god rekneskapskikk i Noreg.

Konsolideringsprinsipp

Konsernrekneskapen omfattar Voss Energi AS med dotterselskap der Voss Energi AS har bestemmande innverknad som følgje av juridisk eller faktisk kontroll. Konsernrekneskapen er utarbeidd etter einsarta rekneskapsprinsipp for like transaksjonar i alle selskap som inngår i konsernrekneskapen. Alle vesentlege transaksjonar og mellomværande mellom selskap i konsernet vert eliminert. Investeringar i selskap der konsernet har betydeleg innverknad (tilknytt selskap), vert handsama etter eigenkapitalmetoden i konsernrekneskapen. Betydeleg innverknad føreligg normalt når konsernet eig frå 20 til 50 prosent av den stemmeberettiga kapitalen.

Aksjar i dotterselskap vert eliminert i konsernrekneskapen etter kjøpsmetoden. Dette inneber at det oppkjøpte selskapet sine eigedelar og gjeld vert vurdert til verkeleg verdi på kjøpstidspunktet, og eventuell meirpris ut over dette vert klassifisert som goodwill. For deleigde dotterselskap er kun Voss Energi sin andel av goodwill inkludert i balansen.

Hovudregel for vurdering og klassifisering av eigedelar og gjeld

Eigedelar bestemt til varig eige eller bruk er klassifisert som anleggsmidlar. Andre eigedelar er klassifisert som omlaupsmidlar. Fordringar som skal attendebetalast innan eitt år er klassifisert som omlaupsmidlar. Ved klassifisering av kortsiktig og langsiktig gjeld er tilsvarande kriteriar lagt til grunn.

Omlaupsmidlar er verdsett til lågaste verdi av kostpris og verkeleg verdi.

Anleggsmidlar er verdsett til kostpris, men vert nedskrivne til gjenvinnbart beløp dersom dette er lågare enn bokført verdi, og verdifallet ikkje er venta og vere av forbigåande art. Anleggsmidlar med avgrensa økonomisk levetid er avskrivne planmessig.

Anna langsiktig gjeld og kortsiktig gjeld er vurdert til pålydande beløp.

Immaterielle eigedelar

Immaterielle eigedelar som er anskaffa einskilde, er balanseført til kostpris. Immaterielle eigedelar overteke ved kjøp av verksemd, er balanseført til kostpris når kriteriane for balanseføring er oppfylt.

Immaterielle eigedelar med begrensa økonomisk levetid vert avskrivne planmessig. Immaterielle eigedelar vert nedskrivne til gjenvinnbart beløp dersom dei forventa økonomiske fordelane ikkje dekkjer balanseført verdi og eventuelle attståande tilverksutgifter.

Aktiverte renter

Byggjelånsrenter som knytter seg til anlegg under oppføring, er balanseført som ein del av kostprisen.

Sikring

Konsernet nyttar prissikring for delar av kraftproduksjonen. I rekneskapen vert gevinst og tap resultatført i same periode.



Konsernrekneskap Voss Energi AS Notar til rekneskapen for 2021

Note 2 Rekneskapsprinsipp held fram

Aksjar og andelar i tilknytta selskap og dotterselskap

Investeringar i dotterselskap er vurdert etter kostmetoden. Investeringane vert nedskrivne til verkeleg verdi ved verdifall som ikkje er forbigåande og det må ansjåast naudsynt etter god rekneskapsskikk. Motteke utbyte og konsernbidrag frå dotterselskapa vert inntektsført som anna finansinntekt. Tilsvarende gjeld for investeringar i tilknytta selskap.

Andre aksjar og andelar klassifisert som anleggsmidlar

Aksjar og investeringar i selskap der selskapet ikkje har betydeleg påverknad, er vurdert etter kostmetoden. Investeringane vert nedskrivne til verkeleg verdi ved verdifall som ikkje er forbigåande. Motteke utbyte frå selskapa vert inntektsført som anna finansinntekt.

Varer

Varer er vurdert til lågaste av kostpris etter FIFO-metoden og netto salsverdi. For råvarer og varer i arbeid vert netto salsverdi berekna til salsverdien av ferdig tilverka varer redusert for attverande tilverknadskostnader og salskostnader. Eigenproduserte varer er verdsett til lågaste av full tilverknadskost og verkeleg verdi.

Magasinbeholdning

I samsvar med etablert praksis i bransjen er magasinbeholdning ikkje oppført i rekneskapen.

Fordringar

Kundefordringar og andre fordringar er ført opp til pålydande etter frådrag for avsetjing til forventa tap. Avsetjing til tap er gjort på grunnlag av ei individuell vurdering av dei einiskilde fordringane.

Bankinnskot, kontantar og liknande

Bankinnskot, kontantar ol. inkluderer kontantar, bankinnskot og andre betalingsmiddel med forfallsdato som er kortare enn tre månader frå anskaffing.

Overføringsinntekter

Nettdrifta vert regulert av styresmaktene ved at Norges Vassdrags- og Energidirektorat (NVE) årleg fastset inntektsrammer for kvart selskap.

Inntektsramma vert fastsett på bakgrunn av faktiske historiske kostnader, verdien av selskapet sin nettkapital og målt effektivitet samanlinka med andre tilsvarende selskap. Inntektene vert i tillegg regulert i høve til mengda leveringsavbrot gjennom året, generell pris og renteutvikling.

Meir-/mindreinntekt er differansen mellom inntektsramma og faktiske innbetalte nettleigeinntekter.

Meirinntekt skal renteberekna med rentesats fastsett av NVE og tilbakeført til kundane. Mindreinntekt kan tilsvarende renteberekna og krevjast inn frå kundane.

Andre inntekter

Andre inntekter vert rekneskapsført når dei er opptent, altså når både risiko og kontroll er overført til kunden. Dette vil normalt vere tilfelle når vara eller tenesta er levert til kunden. Inntektene vert rekneskapsført med verdien av vederlaget på transaksjonstidspunktet.

Anleggstilskot

Anleggstilskot til investeringar, frå det offentlege og private, har gått til frådrag på aktiverte verdjar.

Kostnader

Kostnader vert som hovudregel rekneskapsført i same periode som tilhøyrande inntekt. I dei tilfella det ikkje er ein klar samanheng mellom utgifter og inntekter, vert fordelinga fastsett etter skjønsmessige kriterier. Andre unntak frå samanstillingsprinsippet er gitt der det er aktuelt.

Vedlikehaldskostnader

Det er utført naudsynt vedlikehald på alle anleggsdelar. Det er ikkje føreteke avsetjing for utsett vedlikehald fordi kostnadene kjem til jamt over levetida. Vedlikehald/reinvestering som medfører vesentleg lengre levetid og innføring vert balansført.



Konsernregnskap Voss Energi AS Notar til rekneskapen for 2021

Note 2 Rekneskapsprinsipp held fram

Pensjonar

Selskapet har kollektiv pensjonsordning for dei tilsette. Ordninga er ein ytingsplan, det vil sei at selskapet har det økonomiske ansvaret for at dei tilsette får dei avtalte ytingane. Ved rekneskapsføring av pensjon som er ytingsplan, vert forpliktinga kostnadsført over oppteningsstida i henhold til planens oppteningsformel. Allokeringemetode tilsvarar planens oppteningsformel med mindre det vesentlege av oppteninga skjer mot slutten av oppteningsperioden. Lineær opptening vert då lagt til grunn. For pensjonsordningar etter lov om foretakspensjon vert såleis lineær opptening brukt. Selskapet har også usikra pensjonsordning i form av tariffesta avtalefesta førtidspensjonsordning.

Estimatavvik og verknaden av endra føresetnader blir amortisert over forventa gjenverande oppteningsstid i den grad dei overstig 10% av det høgaste av pensjonsforpliktinga og pensjonsmidlane (korridor). Verknaden av planendingar med tilbakeverkande kraft som ikkje er betinga av framtidig tilsetjing, vert innrekna i resultatregnskapen omgåande. Planendingar med attendeverkande kraft som er betinga av framtidig tilsetjing, vert fordelt lineært over tida fram til ytinga ikkje lenger er betinga av framtidig tilsetjing.

Netto pensjonsforplikting er differansen mellom noverdien av pensjonsforpliktinga og verdien av pensjonsmidlar som er avsett for betaling av ytingane. Pensjonsmidlane vert vurdert til verkeleg verdi. Måling av pensjonsforplikting og pensjonsmidlar vert gjennomført på balansedagen. Arbeidsgjevaravgift er inkludert i tala, og er berekna av netto faktisk underfinansiering. AFP-forpliktingar innanfor LO/NHO-ordninga er ei talsbasert fleirforetaksordning, men som blir rekneskapsført som ei innskuddsbasert ordning då den ikkje er målbar.

Eigenkapitalandel KLP

For eigenkapitalandel i KLP vert kostprinsippet nytta. Det vil sei at det normalt berre er inn- og utbetalingar som påverkar balanseført verdi av innskottet. Det som vert investert i eigenkapital i KLP, er midlar som går inn på kunden sin eigenkapitalkonto, og som vert kunden sin eigedel. Eigenkapitalinnskottet tek kunden med seg ved ei eventuell flytting.

Elsertifikat

Sluttbrukarselskap har plikt til å kjøpe elsertifikat på vegne av sluttkunde. Forpliktinga vert gjort opp ved annullering i elsertifikatregisteret NECS 1. april året etter rekneskapsåret. I 2020 var elsertifikatkvoten på 18,6 %. Voss Energi Kraft AS kjøper elsertifikat løpande som dekkjer forpliktinga.

Skattar

Kraftnæringa er underlagt fire ulike skattearter. Desse er vanleg skatt på overskot, eigedomsskatt basert på særskilde takseringsprinsipp for kraftverk, grunnrenteskatt og naturressursskatt. Eigedomsskatt er, i samsvar med vanleg standard, klassifisert som driftskostnad i resultatregnskapen.

Overskotsskatt

Skatt på overskot vert slått saman med rekneskapsmessig resultat før skatt. Skatt knytt til eigenkapitaltransaksjonar, til dømes konsernbidrag, vert ført mot eigenkapitalen. Skattekostnaden inneheld betalbar skatt og endring i utsett skatt. Utsett skatt og utsett skattefordel er presentert netto i balansen.

Naturressursskatt

Kraftproduksjon som har generator med samla merkeyting på over 10.000 kVA er pålagt naturressursskatt med 1,1 øre pr. kWh til kommunen og 0,2 øre til fylket, totalt 1,3 øre pr. kWh. Grunnlaget for naturressursskatten er gjennomsnittleg kraftproduksjon dei siste 7 åra.

Naturressursskatten vert samordna med overskotsskatten slik at naturressursskatt som overstig overskotsskatten er ein forskottssett skatt som vert framført med rentegodtgjersle. I den grad naturressursskatten fullt ut vert motrekna, representerer den ingen kostnad. Voss Energi eig ein kraftstasjon som kjem under denne regelen pr. i dag.

Grunnrenteskatt

Grunnrenteskatt er pålagt kraftverk, som har generator med samla merkeyting på over 10.000 kVA. Dette er ein skatt som kjem i tillegg til alminneleg skatt på overskot. Grunnrenteskatten utgjer 37% av netto grunnrenteinntekt ved det einskilde kraftverket. Eventuell negativ grunnrenteinntekt pr. kraftverk kan framførast mot seinare positiv grunnrenteinntekt og mellombelse skilnader er berre aktivert for kraftverk som er i skatteposisjon eller vil koma i skatteposisjon innan ein definert tidshorison (normalt 15 år). Voss Energi har eit kraftverk som kjem under denne regelen for dette rekneskapsåret.

Kontantstraumoppstilling

Kontantstraumoppstillinga er utarbeidd med basis i den indirekte metoden. Dette inneber at ein i analysen tek utgangspunkt i årsresultatet for å kunne presentere kontantstraumar som er tilført frå høvesvis ordinær drift, investeringsaktivitetar og finansieringsaktivitetar.



Konsernrekneskap
Voss Energi AS
Notar til rekneskapen for 2021

Note 3 Salsinntekt

Morselskap		Per verksemdsomsråde:	Konsern	
2020	2021		2021	2020
0	0	Kraftsal	97.801.637	26.601.513
0	0	Kraftproduksjon	94.150.780	29.500.579
0	0	Nettleie	121.407.982	92.803.025
0	0	Inntekt televerksemd	41.323.877	32.894.521
11.330.562	9.310.000	Anna driftsinntekt	13.030.183	10.195.130
11.330.562	9.310.000	Sum	367.714.459	191.994.768

Alt sal skjer i Voss herad.

Note 4 Lønskostnad, tal på tilsette, godtgjersle, lån til tilsette, m.m.*Lønskostnad*

Morselskap			Konsern	
2020	2021		2021	2020
4.359.109	2.440.326	Løn	36.590.916	33.779.178
647.204	464.053	Arbeidsgjeveravgift	6.076.068	4.984.566
721.363	939.352	Pensjonskostnader	6.512.590	4.743.008
210.160	53.899	Andre ytingar	505.340	430.742
5.937.836	3.897.630	Sum	49.684.916	43.937.496
5	2	Tal på årsverk sysselsett i rekneskapsåret	47	46

Ytingar til leiarar

Løn dagleg leiar	1.449.995
Pensjonskostnad dagleg leiar	28.912
Andre godtgjersler dagleg leiar	5.631
Godtgjersle til styret	300.600

Revisor

Godtgjersle til revisor fordeler seg slik:

Morselskap			Konsern	
2020	2021		2021	2020
190.816	191.400	Lovpålagt revisjon og revisjonsrelaterte tenester	695.700	598.416
6.800	0	Andre attestasjonstenester	39.200	56.850
150.900	41.500	Skatterådgjeving	111.000	224.960
0	18.620	Andre tenester utanfor revisjon	21.620	0
348.516	251.520	Sum	867.520	880.226

Note 5 Annan driftskostnad

Morselskap		Annan driftskostnad	Konsern	Konsern
2020	2021		2021	2020
205.200	180.479	Kostnader eigedom	3.414.914	1.606.819
689.401	780.177	Leige maskiner og inventar	3.338.706	3.411.985
591.670	455.056	Verktøy, inventar og driftsmateriell	12.338.392	11.115.372
29.899	6.030	Reparasjon og vedlikehald	6.129.382	5.544.187
1.019.162	1.224.921	Framande tenester	6.785.902	6.253.434
527.194	391.147	Kontorkostnader, telefon, porto, mv.	2.476.479	2.564.255
12.876	718	Kostnader transportmiddel	1.498.953	1.302.069
12.275	14.741	Kostnader og godtgjersler reise, diett, bil, etc.	200.542	128.232
1.225.396	1.211.536	Sals-, reklame- og representasjonskostnader, kontingentar, gåver	3.061.624	2.725.243
151.766	180.687	Forsikring	1.252.542	823.524
0	0	Eigedomsskatt og off.avgifter	1.765.281	3.308.954
25.146	51.674	Andre driftskostnader	2.218.609	-127.072
0	0	Tap ved sal av dotterselskap	44.038	4.176.763
4.489.981	4.497.166	Sum	44.525.366	42.833.767



Konsernregnskap
Voss Energi AS
Notar til rekneskapen 2021

Note 6 Varige driftsmiddel og immaterielle egedelar

	Biler/transportmidler	Inventar, maskiner, mv.	Kraftstasjon	R-nett	D-nett	Bygning	Televærk-sennd	Anlegg i arbeid	Sum varige driftsmiddel	Goodwill	Sum immaterielle egedelar
Anskaffingskost 1.1.2021	13.824.824	120.497.391	135.848.680	147.813.339	465.450.867	60.499.366	172.864.273	104.829.737	1.221.828.497	2.763.577	2.763.577
Tilgangar	1.319.539	11.770.180	89.948.410	3.814.883	57.632.549	79.348.635	30.244.296	0	274.078.492	0	0
Avgangar	100.000	0	0	0	842.940	0	0	63.082.064	64.025.004	0	0
Avgang dotterelskap	0	0	0	0	0	0	0	0	0	0	0
Anskaffingskost 31.12.2021	15.044.363	132.267.571	225.797.090	151.628.222	522.240.476	139.848.021	203.108.569	41.747.673	1.431.681.985	2.763.577	2.763.577
Akk av og nedskr 31.12.2021	11.532.327	74.950.315	110.285.485	58.454.492	243.359.866	55.267.460	19.541.689	260.108	573.551.742	2.763.577	2.763.577
Bokført verdi pr. 31.12.2021	3.512.037	57.317.256	115.511.605	93.173.730	278.880.610	84.580.561	183.566.880	41.487.565	858.030.398	0	0
Avskrivning/nedskrivning i året	1.282.567	9.428.422	3.440.919	2.427.488	7.824.080	3.758.329	6.364.924	0	34.526.729	0	0
Avskrivningsplan	5-7 år	5-10 år	25-100 år	50 år	30-40 år	50 år	20-50 år	0 år			5 år

Alle driftsmiddel vert avskrivne lineært.



**Konsernrekneskap
Voss Energi AS
Notar til rekneskapen for 2021**

Note 7 Datterselskap, tilknytt selskap mv.

Selskap	Eigar	Anskaffings- år	Konsolidert (ja/nei)	Foretnings- kontor	Stemme-/ eigardel	Bokført verdi i selskaps- rekneskap
Voss Energi Nett AS	Voss Energi AS	2017	Ja	Voss	100,00 %	263.294.031
Voss Energi Produksjon AS	Voss Energi AS	2017	Ja	Voss	100,00 %	74.165.203
Voss Energi Kraft AS	Voss Energi AS	2017	Ja	Voss	100,00 %	20.218.471
Voss Fiber AS	Voss Energi AS	2015	Ja	Voss	80,00 %	29.421.969
Hordaland Bioenergi AS	Voss Energi AS	2011	Ja	Voss	100,00 %	14.375.000
Næringshagen på Voss AS	Voss Energi AS	2013	Nei	Voss	23,81 %	200.000

Det er gjennomført kapitalutviding i Voss Fiber AS i 2021, og Voss Energi AS si investering i datterselskapet har auka med 2,4 millionar som følge av dette.

30.06.2021 kjøpte Voss Energi AS 50% av aksjane i Hordaland Bioenergi AS, og selskapet er etter dette eit datterselskap.

Resultatandel frå kjøpstidspunkt er innrekna i konsernrekneskapen.

Aksjar i tilknytt selskap Gosland Kraft AS er seld 01.07.2021. Resultatandel fram til salstidspunkt er innrekna i finansinntekter.

Selskap	Eigenkapital ifølgje siste årsrekneskap	Årsresultat ifølgje siste årsrekneskap
Hordaland Bioenergi AS	27.005.243	-55.833
Næringshagen på Voss AS	1.240.000	308.000

Tala for Hordaland Bioenergi er henta i frå rekneskapsutkast for 2021. For Næringshagen på Voss er det brukt tal i frå årsrekneskapen 2020 sidan regneskap for 2021 ikkje føreligg p.t.

Selskap som er ført opp etter eigenkapitalmetoden i konsernrekneskapen	Gosland Kraft AS	Hordaland Bioenergi AS	Næringshagen på Voss AS	Sum
Utgående balanse 31.12.2020	3.109.279	13.574.883	303.744	16.987.906
Tilgang i året	0	0	0	0
Korreksjon resultatandel foregåande år	0	0	0	0
Andel av resultat i året	71.139	-55.833	64.897	80.203
Avgang	-3.180.418	-13.519.050	0	-16.699.468
Utgående balanse 31.12.2021	0	0	368.641	368.641

Voss Energi AS har kjøpt resterande 50% av aksjane i Hordaland Bioenergi AS 01.07.2021 og eig etter dette selskapet med 100 %.

Gosland Kraft AS er seld 01.07.2021.

Note 8 Varer

Morselskap		Konsern	
2020	2021	2021	2020
0	0	3.258.401	2.624.204
0	0	Sum	3.258.401
			2.624.204

Note 9 Fordringar med forfall seinare enn eitt år

Morselskap		Konsern	
2020	2021	2021	2020
176.273	231.617	3.594.032	3.333.596
176.273	231.617	Sum	3.594.032
			3.333.596



Konsernrekneskap
Voss Energi AS
Notar til rekneskapen for 2021

Note 10 Meir-/mindreinntekt**Konsern**

	2021	2020
Inntektsramme frå NVE inkl. KILE	94.881.000	80.303.000
Investeringsstillegg	0	-246.000
Årets KILE kostnad	-2.589.000	-1.121.000
Kostnader overleggjande nett	19.624.000	18.772.000
Eigedomsskatt	125.000	1.924.000
Andre kostnader	3.205.000	-5.886.000
Korreksjonar tidlegare år	-143.623	-335.000
Sum tilleten inntekt	115.102.377	93.411.000
Tariffinntekt	88.502.000	94.574.000
Årets meirinntekt	22.350.000	-4.707.000
Akkumulert meir (-)/ (mindreinntekt pr. 1.1.)	-32.777.623	-27.523.623
Årets meirinntekt	22.350.000	-4.707.000
Årets berekna renter på meirinntekt	-215.000	-547.000
Akkumulert meir (-)/ (mindreinntekt pr 31.12.)	-10.642.623	-32.777.623
Nettkapital (NVE- kapital)	409.324.000	384.242.000
Avkastning	2,93 %	3,87 %

Note 11 Aksjekapital og aksjonærinformasjon

Aksjekapitalen i morselskapet Voss Energi AS pr. 31.12.2021 består av ein aksjeklasse og utgjer:

	Antal	Pålydande verdi	Bokført verdi
Ordinære aksjar	1.000.000	59	59.000.000
Sum	1.000.000		59.000.000

Eigarstruktur

Alle aksjane er eigd av Voss herad.

Note 12 Eigenkapital**Morselskap**

	Aksjekapital	Overkurs	Annan eigenkapital	Sum eigenkapital
Eigenkapital 1.1.2021	59.000.000	91.953.702	43.470.074	194.423.776
<i>Endring eigenkapital i året:</i>				
Resultat i året			15.670.764	15.670.764
Avsetjing for utbyte			-10.500.000	-10.500.000
Eigenkapital 31.12.2021	59.000.000	91.953.702	48.640.838	199.594.540

Konsern

	Aksjekapital	Overkurs	Annan eigenkapital	Minoritetsinteresse	Sum eigenkapital
Eigenkapital 1.1.2021	59.000.000	91.953.702	14.000.925	5.349.328	170.303.955
<i>Endring eigenkapital i året:</i>					
Resultat i året			32.953.376	1.302.522	34.255.898
Minoritetsandel kapitalauke Voss Fiber				600.000	600.000
Avsetjing for utbyte			-10.500.000		-10.500.000
Kjøp av dotter			27.762.991		27.762.991
Sal av tilknytte selskap			-13.986.099		-13.986.099
Eigenkapital 31.12.2021	59.000.000	91.953.702	50.231.193	7.251.850	208.436.745



**Konsernrekneskap
Voss Energi AS
Notar til rekneskapen for 2021**

Note 13 Pensjonskostnader, -midlar og -forpliktingar

Foretaket er pliktig til å ha tenestepensjonsordning etter lov om obligatorisk tenestepensjon, og har pensjonsordning som tilfredsstiller krava i denne lova.

Selskapet sin kollektive pensjonsordning (yttingsordning) gjev rett til definerte framtidige ytingar. Desse er i hovedsak avhengig av tal på oppteningsår, lønsnivå ved oppnådd pensjonsalder og storleiken på ytingane frå folketrygda. Forpliktinga er fondert gjennom eit forsikringsselskap (sikra ordning).

Morselskap			Konsern	
2020	2021		2021	2020
590.438	754.503	Novverdi av årets pensjonsopptening	5.020.252	4.016.914
620.461	578.876	Renfekostnad av pensjonsforpliktinga	2.822.154	3.309.820
-844.851	-832.454	Avkasting på pensjonsmidlar	-3.927.046	-4.466.598
38.116	21.295	Administrasjonskostnader	178.784	216.159
425.149	513.170	Resultatført estimeringstap/(gevinst)	2.651.222	1.996.011
52.849	73.633	Periodisert arbeidsgjeveravgift	577.275	407.721
882.162	1.109.022	Netto pensjonskostnad	7.322.641	5.480.027

Morselskap		Antal personar omfatta av ordninga	Konsern	
2020	2021		2021	2020
6	4	Aktive	43	45
10	10	Pensjonistar	46	46
16	14	Totalt	89	91

Økonomiske føresetnadar (yttingsbaserte ordningar)

	2021	2020
Diskonteringsrente	1,90 %	1,70 %
Venta lønsregulering	2,75 %	2,25 %
Venta pensjonsauking	1,73 %	1,24 %
Venta regulering av folketrygda sine grunnbeløp (G)	2,50 %	2,00 %
Venta avkasting på fondsmidlar	3,70 %	3,10 %

Som aktuarmessige føresetnadar for demografiske faktorar og avgang er lagt til grunn vanleg benyttta føresetnad innan forsikring.

Morselskap			Konsern	
2020	2021		2021	2020
Usikra og sikra ordning*)	Usikra og sikra ordning*)		Usikra og sikra ordning*)	Usikra og sikra ordning*)
-33.509.493	-36.673.180	Berekena pensjonsforplikting	-166.355.555	-163.396.520
26.630.651	29.177.191	Pensjonsmidlar (til marknadsverdi)	134.628.391	126.017.559
-969.917	-1.056.934	Periodisert arbeidsgjeveravgift	-4.473.529	-5.270.434
9.508.991	10.121.562	Ikkje resultatført verknerd av eslimatavvik inkl. aga	41.590.438	48.154.309
22.897	34.859	Tilleggspensjon	34.859	22.897
1.683.129	1.603.498	Netto pensjonsforplikting (overdekning)	5.424.604	5.527.811

*) Selskapet nyttar KLP som aktuar. KLP skil ikkje mellom sikra og usikra ordning. Tala viser samla forplikting knytta til usikra og sikra ordning.



**Konsernrekneskap
Voss Energi AS
Notar til rekneskapen for 2021**

Note 14 Anna langsiktig gjeld

Morselskap		Gjeld som forfell meir enn fem år etter rekneskapsårets slutt:	Konsern	
2020	2021		2021	2020
0	0	Ansvarleg lån	130.000.000	130.000.000
0	0	Sum anna langsiktig gjeld	130.000.000	130.000.000

Note 15 Ansvarleg lånekapital

Lånet på kr 130.000.000 er ytt av selskapet sin aksjonær og er prioritert etter all anna gjeld. Lånet er gitt utan sikkerheit i form av pant eller garantiar. Lånet er avdragsfritt i 10 år rekna frå 25.9.2013 og skal deretter nedbetalast over 25 år. Fast rente er fastsett med utgangspunkt i 10-åreg statsobligasjonsrente per utbetalingsdagen tillagt 150 rentepunkt. Ansvarleg lån ligg i Voss Energi Produksjon AS og Voss Energi Nett AS (50/50 fordeling).

Note 16 Transaksjonar og mellomværande med nærstående partar

Konsern

Resultatmessige transaksjonar med nærstående partar:

Transaksjon/transaksjonsgruppe	Høyre til resultatlinje	Motpart	Forhold til motparten	2021	2020
Sal av kraft og nettleige inkl. gatelys	Kraftsal/Nettleige	Voss herad	Eigar	14.986.950	7.930.890
Eigedomsskatt	Annan driftskost	Voss herad	Eigar	1.765.281	3.158.972
Andre kostnader	Annan driftskost	Voss herad	Eigar	0	118.255
Rentekostnader ansvarleg lån	Rentekostnad	Voss herad	Eigar	5.837.000	5.837.000
Sum				22.589.231	17.045.118

Ytterlegare forklaring på transaksjonar med nærstående partar:
Gatelysteneste vert avrekna mot utbyte.

Mellomværande med nærstående partar:

Motpart	Forhold til motparten	Mellomværande	2021	2020
Voss herad	Eigar	Ansvarleg lån	130.000.000	130.000.000
Voss herad	Eigar	Avsett utbyte	10.500.000	7.290.000
			140.500.000	137.290.000

Transaksjonar mellom konsoliderte foretak er ikkje teke med i note.



Konsernrekneskap
Voss Energi AS
Notar til rekneskapen for 2021

Note 17 Skattekostnad

Spesifikasjon av grunnlag utsett skattefordel/utsett skatteforpliktning

Morselskap		Oversikt over utsett skatt	Konsern	
2020	2021		2021	2020
162.292	158.266	Driftsmidler	-89.236.720	-57.865.009
0	0	Meir (+) Mindreinntekt (-)	10.642.623	32.777.623
-1.683.129	-1.603.498	Netto pensjonsmidlar	-5.424.604	-5.527.811
0	0	Fordringar	2.664.504	1.440.322
173.402	138.723	Gevinst- og tapskonto	138.723	173.402
-3.647.738	-3.630.661	Avskårne renter	3.630.661	3.647.738
0	0	Underskot til framføring	14.216.518	7.896.475
-4.995.173	-4.937.170	Sum	-63.368.295	-17.467.260
-1.098.940	-1.086.177	Utsett skattefordel (+) / utsett skatteforpliktning (-) 22 %	-13.941.025	-3.840.597
802.502	798.745	Ikkje balanseført utsett skattefordel	-798.745	-1.732.839
-296.435	-287.432	Utsett fordel (+) /forpl. (-) i balansen	-14.739.770	-5.573.435

Morselskap		Grunnrenteinntekt	Konsern	
2020	2021		2021	2020
0	0	Driftsmidler	18.203.581	18.123.008
0	0	Pensjon	1.010.480	1.160.098
0	0	Sum	19.214.061	19.283.106
0	0	Utsett skattefordel (+) / utsett skatteforpliktning (-) 37 %	7.109.203	7.134.749
0	0	Ikkje balanseført utsett skattefordel	-3.201.754	-3.227.300
0	0	Netto utsett fordel (+) /forpl. (-) i balansen	3.907.449	3.907.449

Utsett skattefordel er oppført med utgangspunkt i framtidig inntekt.

Morselskap		Grunnlag for skattekostnad, endring i utsett skatt og betalbar skatt	Konsern	
2020	2021		2021	2020
53.168.503	20.112.920	Resultat i året før skatt	62.926.646	23.026.482
-37.283.481	78.696	Permanente skilnader	3.027.903	4.070.933
15.885.022	20.191.616	Grunnlag for årets skattekostnad	65.954.549	27.097.415
98.149	40.923	Endring i mellombelse skilnader	-35.288.344	-10.202.844
1.780.801	0	Avskårne renter	0	1.780.801
0	0	Utnyttet underskot til framføring	-16.697.436	-3.641.803
0	-20.200.000	Avgitt konsernbidrag	0	0
17.763.972	32.539	Skattepliktig alminneleg inntekt (grunnlag for betalbar skatt i balansen)	13.968.771	15.033.569
0	0	Skattepliktig grunnrenteinntekt (grunnlag for betalbar skatt i balansen)	29.067.128	4.133.359
0	0	Skattepliktig naturressurskatt (grunnlag for betalbar skatt i balansen)	117.335.000	117.988.000

Morselskap		Årets skattekostnad framkjem stik:	Konsern	
2020	2021		2021	2020
3.908.074	7.159	Betalbar skatt alminneleg inntekt 22%	3.082.808	3.909.749
0	4.444.000	Skatteeffekt av avgitt konsernbidrag	0	0
0	0	Betalbar skatt grunnrente 47,4 % (37 %)	13.777.819	1.529.343
0	0	Berekna naturressurskatt (1,3%)	1.525.355	1.533.844
0	0	Naturressurskatt utlikna mot fellesskatt	-1.525.355	-1.533.844
-21.593	-9.003	Endring i utsett skatt	9.147.022	1.653.646
0	0	For lite avsett forrige år	0	-395.127
3.886.481	4.442.156	Skattekostnad	26.007.650	6.697.611
7,31 %	22,09 %	Effektiv skattesats	41,33 %	29,09 %

Morselskap		Betalbar skatt i balansen	Konsern	
2020	2021		2021	2020
3.908.074	7.159	Årets betalbare skattekostnad	3.082.808	3.909.749
0	0	Grunnrenteskatt	13.777.819	1.529.343
0	0	Betalbar naturressurskatt	1.525.355	1.533.698
0	0	Betalbar naturressurskatt utlikna	-1.525.355	0
0	0	Utnyttet framførbar naturressurskatt frå tidlegare år	-1.542.900	0
3.908.074	7.159	Betalbar skatt i balansen	15.317.726	6.972.790



Konsernrekneskap
Voss Energi AS
Notar til rekneskapen for 2021

Note 18 Pantsetjinger og garantiar mv.

Morselskap		Bokført gjeld som er sikra ved pant o.l.:	Konsern	
2020	2021		2021	2020
200.100.000	322.700.000	Gjeld til kredittinstitusjonar	521.071.466	342.800.000
200.100.000	322.700.000	Sum	521.071.466	342.800.000

Selskapene som inngår i konsernkontosystemet har kausjonsansvar med kr 20.000.000 knyttet til konsernkontoordning.

Voss Energi har i tillegg kausjonert for lån i Voss Fiber AS, totalt pålydande 158,7 mill. kr 230.000.000 av gjeld til kredittinstitusjon er sikra med rentebytteavtale der Voss Energi betaler gjennomsnittlig 5 års swaprente og DnB betaler 3 mnd. Avtalen varer frem til 31. desember 2023.

Note 19 Bankinnskot

Bankinnskot, kontantar o.l. omfattar bundne skattetrekksmidler med kr 2.680.376 for konsernet. Av desse er gjeld kr 310.626 til morselskap.

Konsernet har organisert bankkontoane i ein konsernkonto hos DNB. Voss Energi AS er banken sin motpart på vegne av dei dotterselskapa som inngår i konsernkontoordninga. Alle selskapa i konsernet som deltek i konsernkontosystemet er solidarisk ansvarlege for oppfylging av konsernet sine forpliktingar overfor Sparebanken Vest, herunder kreditt, renter og omkostningar.

Note 20 Magasinffylling

	GWh	
Torfinno (Hodnaberg)	42,00	40 %

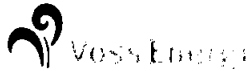
Note 21 Hodnaberg forskottsleige

Posten består av BKK sin andel av reinvesteringskostnaden på Hodnaberg. Andelen til BKK vert å betrakte som forskottsleige og vert inntektsført med 1/20 pr. år.

Note 22 Sikring

Konsernet har inngått prissikringskontraktar for delar av kraftproduksjonen. Per 31.12.2021 er 40 GWh av kraftproduksjonen sikra til 5 års prisar. Fjordkraft AS handlar desse kontraktane på vegne av selskapet. Resultat av finansiell sikring vert presentert netto som inntekter frå energisal.

	2021	2020
Resultateffekt sikring (tap (+) / gevinst (-))	21.211.642	-8.719.814



Voss Energi konsern - Styret si årsmelding 2021

Konsernet Voss Energi

Voss Energi AS er eigd av Voss herad og vert drive frå Voss. Drifta omfattar produksjon, distribusjon og omsetnad av elektrisk kraft og varme, samt levering av fiber- og breibandtenester. Konsernet Voss Energi omfattar morselskapet Voss Energi AS og dotterselskapa Vonett AS, Voss Energi Kraft AS, Voss Energi Produksjon AS, Voss Fiber AS og Hordaland Bioenergi AS. Dotterselskapa er 100% eigd av morselskapet med unntak av Voss Fiber AS der eigarparten er 80%. Alle selskapa er lokaliserte i og vert drivne frå Voss.

Som følgje av krav i energilova om selskapsmessig og funksjonelt skille mellom nettverksemd og all anna verksemd er det gjennomført funksjonelt skille mellom nettselskapet og dei andre selskapa i konsernet frå 01.01.2021. Vidare er det som følgje av krav i forskrift om nettregulering og energimarkedet (NEM-forskrifta), gjennomført namneskifte for nettselskapet frå Voss Energi Nett AS til Vonett AS med verknad frå 01.01.2022.

Økonomi morselskap

Rekneskapan for 2021 er gjort opp med eit årsresultat etter skatt på kr 15.670.764. Resultatet før skatt er kr 20.112.920, medan driftsresultatet er kr 277.526. Totalkapitalen i morselskapet ved utgangen av året er kr 670.398.598. Eigenkapitalen er kr 199.594.540 som gir ein eigenkapitalandel på 29,8 %. Likviditeten i selskapet er kr 98.826.465, og likviditetsgrad 1 er 1,9.

Selskapet sine driftsinntekter kjem frå konserninterne tenester; administrasjon, økonomi, personell og IKT, som vert ytt til dotterselskapa.

Langsiktig gjeld utgjer pr. 31.12. kr 322.700.000. Ansvarlege lån frå eigar Voss herad på kr 130.000.000 vart i 2020 overdratt frå morselskapet til Voss Energi Nett AS (no Vonett AS) og Voss Energi Produksjon AS med kr 65.000.000 på kvart selskap, og som motyting vart dette debitorskiftet gjort opp med eit tilleggsutbytte. Kortsiktig gjeld til selskap i konsernet er kr 50.491.580.

Økonomi konsern

Konsernrekneskapan for 2021 er gjort opp med eit årsresultat etter skatt på kr 34.255.898 mot kr 16.328.869 i 2020. Resultatet før skatt er kr 60.263.548 medan driftsresultatet er kr 74.437.806. Samla driftsinntekter er kr 367.714.459 mot kr 191.994.768 i 2020. Samla avskrivningar er kr 34.526.729 mot kr 28.879.570 i 2020.

Totalkapitalen i konsernet ved utgangen av året er kr 1.094.591.013. Eigenkapitalen er kr 208.436.745 som gir ein eigenkapitalandel på 19,0 % mot 21,2 % pr. 31.12.2020. Likviditeten i konsernet er kr 104.953.625, og likviditetsgrad 1 er 1,0.

Langsiktig gjeld utgjer pr. 31.12. kr 655.620.361, der kr 130.000.000 er ansvarleg lån frå eigar Voss herad. Vilkåra for ansvarleg lån frå eigar Voss kommune vart fornya med tilleggsavtale til gjeldande avtale med verknad frå 25.09.2013. Det er fastsett ny marknadsbasert fastrente for lånet i 10 år, avdragsfri periode er sett til 10 år og lånet skal deretter nedbetalast over 25 år frå 25.09.2023. Lånet kan likevel ikkje tilbakebetalast dersom eigenkapitalandelen er under 30 %. Det ansvarlege lånet frå Voss herad er fordelt med kr 65.000.000 i Voss Energi Produksjon AS og 65.000.000 kr i Vonett AS.

Fortsatt drift


Årsoppgjeret er avlagt under føresetnad om fortsatt drift av selskapet. Styret vurderer selskapet sin økonomi som god og at det er grunnlag for vidare utvikling av selskapet.

Styreansvar

Selskapet har ikkje teikna styreansvarsforsikring for verken konsernet eller dotterselskapa.

Nettverksemd

Vonett AS er medelt områdekonsesjon og har ansvaret for straumforsyninga innafør Voss herad med unntak av områda som tidlegare var i Granvin herad og Ullensvang herad. Selskapet har 8 transformatorstasjonarar, 645 fordelingstransformatorar og totalt 1.763 km linjenett der høgspenningsnettet utgjer 518 km. Talet på sluttbrukarkundar ved årskiftet er 12.179.



Samla kraftomsetnad inklusiv nettap innan forsyningsområdet var 279,5 GWh mot 259,4 GWh i 2020. Samla overført kraftmengde til sluttkundar var 259,2 GWh, mot 240,5 GWh i 2020. Innmata produksjon frå småkraftverk i distribusjonsnettet var 116,5 GWh mot 188,1 GWh i 2020. Tapet i nettet var 20,3 GWh mot 18,9 GWh i 2020.

Driftsmessig var 2021 eit år med antal feilsituasjonar og driftsforstyringar i distribusjonsnettet på nivå med året før, men varigheit og tidspunkt for nokre av feilsituasjonane medførte auka volum ikkje levert energi og tilhøyrande auke i kostnader. I alt medførte feilsituasjonar og planlagde utkoplingar til kostnader for ikkje levert energi (KILE) på kr 2.352.788 mot kr 1.121.000 i 2020. Utvikling i driftsforstyringar vert følgt nøye slik at det kan vurderast og iverksettast tiltak eller at planlagde fornyingar kan omprioriterast.

Viktige driftsoppgåver er årleg linjesynfaring og systematisk skogrydding. Linjesynfaring for å oppdaga feil og avvik slik at desse kan rettast før dei fører til feilsituasjonar, og skogrydding for å halda linjetraséane ryddige og hindra at tre og greiner kjem i kontakt med linjene og medfører driftsforstyringar. Skogrydding vert utført med innleigd skogsentreprenør. Omlegging frå luft- til kabelnett betrar forsyningsikkerheita, og i 2021 vart høgspennings luftnettet redusert med 5 km og kabelnettet auka med 27 km. Fornyng av elnettet ligg på eit nivå som opprettheld leveringskvaliteten i nettet, og i 2021 vart det montert og sett i drift nytt 22 kV koplings- og kontrollanlegg i Kjønnergard transformatorstasjon. Dette anlegg vart sett i drift samstundes som den nye 132 kV linja frå Kjønnergard til Myrkdalen vart sett i drift. Den nye linja aukar leveringskapasiteten og betrar forsyningsstryggleiken til Myrkdalen. Linja vert drifta med 22 kV driftsspenning fram til forbruket i Myrkdalen har auka så mykje at det vert behov for transformatorstasjon i Myrkdalen.

Selskapet utfører drift og vedlikehald av kommunalt veg- og gateljos.

Kraftsal og marknad

Gjennomsnittleg elspotpris i vårt område var 75,7 øre/kWh mot 9,7 øre/kWh i 2020, med lågaste månadspris i mars og høgast i desember. Lågaste vekepris var 36,2 øre/kWh i veke 8, medan høgaste vekepris var 257,9 øre/kWh i veke 51. Til samanlikning er gjennomsnittleg elspotpris første tre månader i 2022 lik 149,1 øre/kWh. Det høge prisnivået i 2021 følgjer av snøfattig og kald vinter i 2021 med høgt forbruk, og lite tilsig utover sommaren og hausten. Prisauken på slutten av året og inn i 2022 følgjer av låg magasinfylling, internasjonal uro og auke i europeiske energiprisar.

Selskapet sitt kraftsal føregår i Voss Energi Kraft AS, og skjer med basis i lokalmarknaden. Det er også inngått avtalar om kraftlevering til nokre kundar utafør selskapet sitt forsyningsområde. Selskapet følgjer nøye med i utviklinga i konkurransen i kraftmarknaden og tilpassar seg dei endringar som skjer. Vinteren/våren 2022 har marknadsprisen stige kraftig i høve nivået i 2021 og tidlegare år, og i 1. kvartal 2022 er gjennomsnittleg elspotpris i vårt prisområde 149,1 øre/kWh. Vinteren 2022 har vore mild og nedbørsfattig i høve til vinteren 2021. Det høge prisnivået har medført auka aktivitet og fleire leverandørbytte enn tidlegare år.

Selskapet tilbyr også sal, montering og vedlikehald av varmpumper.

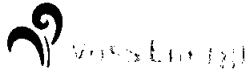
Kraftproduksjon

Selskapet sin kraftproduksjon føregår i Voss Energi Produksjon AS, som til saman hadde tre kraftverk i drift i 2021; Hodnaberg, Rognsfossen og Palmafossen. Hodnaberg kraftverk er magasin kraftverk med Torfinnsvatn som magasin. Her har selskapet felles reguleringskonsesjon med Eviny Fornybar AS (tidlegare BKK Produksjon AS) og tilhøyrande driftssamarbeid. Palmafossen og Rognsfossen kraftverk er eivekraftverk utan moglegheit for magasinering av vatn.

Gosland Kraft AS var eigd av Voss Energi Produksjon AS med 34 % fram til 01.07.2021, då den vart selt til Småkraft AS. Småkraft AS hadde overtatt grunneigarane sin aksjepost på 66 % den 21.12.2020.

Samla kraftproduksjon i 2021 var 139,8 GWh mot 161,1 GWh medrekna Gosland kraftverk i 2020. Forventa gjennomsnittleg årsproduksjon med nye Palmfossen kraftverk i drift vil vera om lag 150 GWh.

Selskapet er medeigar i Bulko Kraft AS som står for drift av Bulko kraftverk i Bulkoelvi. Voss Energi sin del i selskapet er 18,8 %. Produksjonen i 2021 vart 5,0 GWh mot 9,2 GWh i 2020, medan gjennomsnittleg årsproduksjon er 7,2 GWh.



Opprusting og utvidinga av nytt Palmafossen kraftverk starta vinteren 2019, og nytt kraftverk vart sett i drift september 2021. Nye Palmafossen kraftverk vil ha årsproduksjon på 14 GWh.

Selskapet har konsesjon for overføring av Svartavatn og Krokattjørnane til Torfinnsvatn. Overføringane vil gje ein produksjonsauke i Hodnaberg kraftverk på høvesvis 14 og 2 GWh. Anleggsarbeidet for overføring av Svartavatn vart starta opp hausten 2020, og skal etter planen ferdigstillast i andre halvdel av 2022. Overføring av Krokattjørnane var eit mindre anleggsarbeid, og vart gjennomført i løpet av nokre veker sommaren 2021.

Breiband og fiber

Selskapet si fiber- og breibandverksemd føregår i Voss Fiber AS som tilbyr tenester til både nærings- og privatkundar i Voss. Voss Energi sin eigardel i selskapet er 80,0 % medan RTI AS eig resterande 20 %.

Også år 2021 har vore prega av høg utbyggingsaktivitet og god vekst i kundemassen. Det har vore fiberutbygging på Vossestrand, Vestbygdi og Dyrvedalen. Vidare er det starta utbygging i Øvre Granvin. I tillegg til vekst i kundemassen er drift av eigen internettaksess viktig for selskapet sin kundeloyalitet og inntening.

Bioenergi

Selskapet overtok Indre Hordaland Miljøverk IKS sin eigarandel på 50 % av aksjane i Hordaland Bioenergi AS frå 01.07.2021, og eig no 100 % av selskapet. Hordaland Bioenergi sitt formål er produksjon av bioenergi basert på lokale råvarer, utbygging og drift av varmesentralar, samt det som naturleg høyrer til dette. Selskapet har fire varmesentralar i drift; Framnes, Myrkdalen, Skulestad og Gjernesmoen, der sistnemnde forsyner større bygg i Voss sentrum. Det er potensiale for vidare utviding, og det vert arbeidd med tilknytning av fleire nye private, kommunale og andre offentlege kundar, både til fjernvarmenettet i sentrum og anlegget i Myrkdalen.

Ytre miljø

Produksjon og distribusjon av elektrisk kraft skjer i samsvar med lover, forskrifter og medelte konsesjonar. Verksemda forureinar ikkje det ytre miljø utover det som normalt følgjer av energiverksemd. Voss Energi legg vekt på ta omsyn til miljø og estetikk ved utbygging og drift av elnettet, mellom anna ved at luftlinjer vert lagt i kabel der tilhøve ligg til rette for det i samband med fornying av gamle anlegg og ved nyinvesteringar. Selskapet har rutiner for handsaming av avfall, og alt avfall vert kjeldesortert før levering til mottak.

Risiko og usikkerheitsfaktorar

Selskapet si tillatte inntekt frå nettverksemda vert fastsett av Norges vassdrags- og energi-direktorat (NVE) gjennom ein inntektsrammemodell der alle nettselskap i landet vert målt mot kvarandre. Endringar i inntektsrammemodellen og inngangsverdiar i denne har, og kan medføre relativt store endringar i tillatt inntekt frå år til år. Ettersom nettselskapet ikkje har nokon dominerande kundar, og i gitte situasjonar har moglegheit for å stenga straumleveransen, vert kredittrisikoen knytt til nettkundar vurdert til å vera avgrensa.

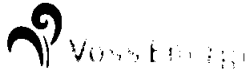
Selskapet sine inntekter frå kraftproduksjon følgjer av noteringar på den nordiske kraftbørsen, og prisnivået kan endra seg raskt, på både kort og lang sikt. Deler av produksjonsvolumet er derfor prissikra, slik at inntektene frå produksjonsverksemda skal endra seg mindre enn endringane på kraftbørsen. 40 GWh er prissikra i 2022, som i 2021.

Kraftsal til kundar som inngår fastpriskontraktar vert prissikra samstundes som salet vert gjennomført, slik at risiko for prisendring vert eliminert. Kraftsal til kundar med variabel kraftpris, der prisendring skal varslast med minst 14 dagars varsel, er usett for risiko for margintap ved brå og stor prisauke i kraftmarknaden. Kraftselskapet har som nettselskapet heller ingen dominerande kundar, og kredittrisikoen vert vurdert som avgrensa.

Fiberkundane kan sei opp avtaleforholdet sitt med relativt kort varsel, men risikoen for dette vert vurdert som avgrensa då fiberen ikkje kan overtakast av annan leverandør. Konkurransen i fibermarknaden er framleis til stades, men Voss Fiber har svært god og aukande marknadsandel.

Basert på avtale med bank om driftskreditt og finansiering, vurderer styret selskapet sin likviditetsrisiko som avgrensa.

Konsernet sine lån er i norske kroner. Med unntak av ansvarleg lån til eigar, er renta på langsiktige lån flytande. Det ikkje vil få alvorlege følgjer for konsernet om renta stig.



Organisasjon, personale, likestilling, inkludering og mangfald

Ved utgangen av året var det 51 tilsette, av desse er 4 lærlingar i energimontørfaget. Antal årsverk i 2021 var totalt 49. Av 47 fast tilsette er 38 menn og 9 kvinner. Av 5 nytilsette i 2021 er 3 menn og 2 kvinner. Av i alt 3 deltidstilsette er 2 menn og 1 kvinne. Med unntak av administrasjon, økonomi, marknad og kundehandsaming er selskapet si verksemd knytt til ein bransje der menn generelt er i overvekt. Selskapet ønskjer auka kvinneandel, men også i skuleverket som danner grunnlaget for rekruttering av nye medarbeidarar, særleg til energimontørfaget er kvinnene få. Selskapet sin lønspolitikk bidreg til at kvinner og menn har like løns- og arbeidsvilkår.

Helse miljø og trykkleik

Arbeid med verne- og miljøarbeidet og internkontrollsystem med mellom anna årleg gjennomgang av driftsforskrifter for teknisk personale og årleg kontroll av løfteutstyr. Lovpålagde kurs og øvingar er gjennomført. Rapportering av avviksmeldingar held fram, og totalt antal rapporterte avvik i konsernet i 2021 vart 74 mot 81 i 2020. Størsteparten av desse var rapportert i nettselskapet. Det er ikkje registrert skadar som medførte sjukefråvær, og tilhøyrande skadefråværsfrekvens H1 er såleis 0. Det er heller ikkje registrert skadar utan fråvær. Selskapet er tilknytt bedriftshelseteneste *Bedriftshelse1* og har avtale med NAV som IA-bedrift. Samla sjukefråvær i konsernet var 1,3 % i 2021 mot 1,8 % i 2020.

Konsernet har starta innføring av nytt og felles internkontrollsystem for alle selskapa i konsernet. Systemet skal gje betre oversikt, oppfølging og oppdatering av retningslinjer og rutiner.

Framtidsutsikter

Styret vurderer selskapet sine mogelegheiter for vidare utvikling som gode, men påpeikar at det er viktig å halda rett balanse mellom selskapet sitt behov for kapital til komande investeringar sett i høve til aksjeeigar sitt krav om avkastning. Selskapet har framleis nokre større investeringar dei komande åra. Behovet for investeringar er er knytt til forsterking av dammar og utbetring av rørgate til Hodnaberg kraftverk, fornying av gammalt linjenett, samt vidare utbygging av fiber- og fjernvarmenett. Styret har som målsetting at eigenkapitalandelen til konsernet på sikt må vera over 25 %.

Disponering av overskot


For å sikra eigar jamnare og meir føreseieleg utbytte vart det i samband med fastsettinga av rekneskapan for 2012 vedteke at grunnlaget for utbyttet vert fastsett til 60 % av gjennomsnittet av dei siste fem årsresultat, og dette prinsippet er nytta i alle etterfølgjande år.


Etter ei samla vurdering av selskapet si stilling og i tråd med prinsippet for fastsetting av utbytte, fremmar styret følgjande framlegg til disponering av morselskapet sitt årsresultat på kr 15.670.764:

Overført til anna eigenkapital:	kr 5.170.764
<u>Avsett til utbytte:</u>	<u>kr 10.500.000</u>
Sum disponert:	kr 15.670.764

Voss, 14. mai 2022



Atle Neteland
Styreleiar


Bjørg Djukkastein
Nestleiar


Jorunn Lødemel
Styremedlem


Unn Fauskanger
Styremedlem


Morten Helgaset
Styremedlem tilsette


Rune Nesheim
Adm. direktør