



## ÅRSREGNSKAPET FOR REGNSKAPSÅRET 2020 - GENERELL INFORMASJON

### Enheten

Organisasjonsnummer: 916 205 279  
Organisasjonsform: Aksjeselskap  
Foretaksnavn: NITTEBERG PANORAMA HOLDING AS  
Forretningsadresse: Finstadhagan 7  
1930 AURSKOG

### Regnskapsår

Årsregnskapets periode: 01.01.2020 - 31.12.2020

### Konsern

Morselskap i konsern: Ja  
Konsernregnskap lagt ved: Nei

### Regnskapsregler

Regler for små foretak benyttet: Ja  
Benyttet ved utarbeidelsen av årsregnskapet til selskapet: Regnskapslovens alminnelige regler

### Årsregnskapet fastsatt av kompetent organ

Bekreftet av representant for selskapet: BDO AS  
Dato for fastsettelse av årsregnskapet: 08.07.2021

### Grunnlag for avgivelse

År 2020: Årsregnskapet er elektronisk innlevert  
År 2019: Tall er hentet fra elektronisk innlevert årsregnskap fra 2020

*Det er ikke krav til at årsregnskapet m.v. som sendes til Regnskapsregisteret er undertegnet. Kontrollen på at dette er utført ligger hos revisor/enhetens øverste organ. Sikkerheten ivaretas ved at innsender har rolle/rettighet for innsending av årsregnskapet via Altinn, og ved at det bekreftes at årsregnskapet er fastsatt av kompetent organ.*

Brønnøysundregistrene, 17.07.2022



## Resultatregnskap

Beløp i: NOK	Note	2020	2019
<b>RESULTATREGNSKAP</b>			
<b>Kostnader</b>			
Annen driftskostnad	1	84 558	53 268
<b>Sum kostnader</b>		<b>84 558</b>	<b>53 268</b>
<b>Driftsresultat</b>		<b>-84 558</b>	<b>-53 268</b>
<b>Finansinntekter og finanskostnader</b>			
Annen renteinntekt		222	4 420
Annen finansinntekt		36 292 209	
<b>Sum finansinntekter</b>		<b>36 292 431</b>	<b>4 420</b>
Annen rentekostnad	7	1 207 874	986 616
<b>Sum finanskostnader</b>		<b>1 207 874</b>	<b>986 616</b>
<b>Netto finans</b>		<b>35 084 557</b>	<b>-982 195</b>
<b>Ordinært resultat før skattekostnad</b>		<b>35 000 000</b>	<b>-1 035 463</b>
Skattekostnad på ordinært resultat	2		-227 802
<b>Ordinært resultat etter skattekostnad</b>		<b>35 000 000</b>	<b>-807 661</b>
<b>Årsresultat</b>		<b>35 000 000</b>	<b>-807 661</b>
<b>Årsresultat etter minoritetsinteresser</b>		<b>35 000 000</b>	<b>-807 661</b>
<b>Totalresultat</b>		<b>35 000 000</b>	<b>-807 661</b>
<b>Overføringer og disponeringer</b>			
Ordinært utbytte		35 000 000	
Udekket tap			-807 661
<b>Sum overføringer og disponeringer</b>	5	<b>35 000 000</b>	<b>-807 661</b>



## Balanse

Beløp i: NOK	Note	2020	2019
<b>BALANSE - EIENDELER</b>			
<b>Anleggsmidler</b>			
<b>Immaterielle eiendeler</b>			
Utsatt skattefordel	2		
<b>Finansielle anleggsmidler</b>			
Investering i datterselskap	3	88 226 838	39 780 505
Investering i annet foretak i samme konsern	3		
Lån til foretak i samme konsern	6	13 372 895	
Investeringer i tilknyttet selskap	3		
Lån til tilknyttet selskap og felles kontrollert virksomhet	6		
<b>Sum finansielle anleggsmidler</b>		<b>101 599 733</b>	<b>39 780 505</b>
<b>Sum anleggsmidler</b>		<b>101 599 733</b>	<b>39 780 505</b>
<b>Omløpsmidler</b>			
<b>Varer</b>			
Lager av varer og annen beholdning			4 152 664
<b>Sum varer</b>			<b>4 152 664</b>
<b>Fordringer</b>			
Konsernfordringer	6	36 292 209	4 999 856
<b>Sum fordringer</b>		<b>36 292 209</b>	<b>4 999 856</b>
<b>Bankinnskudd, kontanter og lignende</b>			
Bankinnskudd, kontanter o.l.		169 747	1 134 418
<b>Sum bankinnskudd, kontanter og lignende</b>		<b>169 747</b>	<b>1 134 418</b>
<b>Sum omløpsmidler</b>		<b>36 461 956</b>	<b>10 286 938</b>
<b>SUM EIENDELER</b>		<b>138 061 689</b>	<b>50 067 443</b>

## BALANSE - EGENKAPITAL OG GJELD

### Egenkapital



## Balanse

<b>Beløp i: NOK</b>	<b>Note</b>	<b>2020</b>	<b>2019</b>
<b>Innskutt egenkapital</b>			
Aksjekapital	4, 5	30 000	30 000
Overkurs	5		
Annen innskutt egenkapital		3 860 243	3 860 243
<b>Sum innskutt egenkapital</b>		<b>3 890 243</b>	<b>3 890 243</b>
<b>Opptjent egenkapital</b>			
Annen egenkapital	5		
Udekket tap		3 860 239	3 860 239
<b>Sum opptjent egenkapital</b>		<b>-3 860 239</b>	<b>-3 860 239</b>
<b>Sum egenkapital</b>		<b>30 004</b>	<b>30 004</b>
<b>Gjeld</b>			
<b>Langsiktig gjeld</b>			
Utsatt skatt	2		
<b>Annen langsiktig gjeld</b>			
Gjeld til kredittinstitusjoner	7	48 000 000	18 000 000
Langsiktig konserngjeld	6	53 280 853	30 000 000
<b>Sum annen langsiktig gjeld</b>		<b>101 280 853</b>	<b>48 000 000</b>
<b>Sum langsiktig gjeld</b>		<b>101 280 853</b>	<b>48 000 000</b>
<b>Kortsiktig gjeld</b>			
Leverandørgjeld		1 496 384	146 815
Betalbar skatt	2		
Utbytte	5	35 000 000	
Kortsiktig konserngjeld	6		
Annen kortsiktig gjeld		254 449	1 890 625
<b>Sum kortsiktig gjeld</b>		<b>36 750 833</b>	<b>2 037 440</b>
<b>Sum gjeld</b>		<b>138 031 686</b>	<b>50 037 440</b>
<b>SUM EGENKAPITAL OG GJELD</b>		<b>138 061 689</b>	<b>50 067 443</b>



## Brønnøysundregistrene

### ÅRSREGNSKAP FOR REGNSKAPSÅRET 2020 - GENERELL INFORMASJON

Journalnummer: 2021 599428

#### Enheten

Organisasjonsnummer: 916 205 279  
Organisasjonsform: Aksjeselskap  
Foretaksnavn: NITTEBERG PANORAMA HOLDING AS  
Forretningsadresse: Finstadhagan Næringspark  
1930 AURSKOG

#### Regnskapsår

Årsregnskapets periode: 01.01.2020 - 31.12.2020

#### Konsern

Morselskap i konsern: Ja  
Konsernregnskap lagt ved: Nei

#### Regnskapsregler

Regler for små foretak benyttet: Ja  
Benyttet ved utarbeidelsen av  
årsregnskapet til selskapet: Regnskapslovens alminnelige regler

#### Årsregnskapet fastsatt av kompetent organ

Bekreftet av representant for selskapet: BDO AS  
Dato for fastsettelse av årsregnskapet: 08.07.2021

#### Grunnlag for avgivelse

År 2020: Årsregnskap er elektronisk innlevert.  
År 2019: Tall er hentet fra elektronisk innlevert årsregnskap fra 2020.

*Det er ikke krav til at årsregnskapet m.v. som sendes til Regnskapsregisteret er undertegnet. Kontrollen på at dette er utført ligger hos revisor/enhetens øverste organ. Sikkerheten ivaretas ved at innsender har rolle/rettighet for innsending av årsregnskapet via Altinn, og ved at det bekreftes at årsregnskapet er fastsatt av kompetent organ.*

Brønnøysundregistrene, 11.08.2021



Organisasjonsnr: 916 205 279  
NITTEBERG PANORAMA HOLDING AS

## RESULTATREGNSKAP

<b>Beløp i: NOK</b>	<b>Note</b>	<b>2020</b>	<b>2019</b>
<b>RESULTATREGNSKAP</b>			
<b>Kostnader</b>			
Annen driftskostnad	1	84 558	53 268
<b>Sum kostnader</b>		<b>84 558</b>	<b>53 268</b>
<b>Driftsresultat</b>		<b>-84 558</b>	<b>-53 268</b>
<b>Finansinntekter og finanskostnader</b>			
Annen renteinntekt		222	4 420
Annen finansinntekt		36 292 209	
<b>Sum finansinntekter</b>		<b>36 292 431</b>	<b>4 420</b>
Annen rentekostnad	7	1 207 874	986 616
<b>Sum finanskostnader</b>		<b>1 207 874</b>	<b>986 616</b>
<b>Netto finans</b>		<b>35 084 557</b>	<b>-982 195</b>
<b>Ordinært resultat før skattekostnad</b>			
<b>Skattekostnad på ordinært resultat</b>		<b>35 000 000</b>	<b>-1 035 463</b>
<b>Ordinært resultat etter skattekostnad</b>	2		<b>-227 802</b>
<b>Årsresultat</b>		<b>35 000 000</b>	<b>-807 661</b>
<b>Årsresultat etter minoritetsinteresser</b>		<b>35 000 000</b>	<b>-807 661</b>
<b>Totalresultat</b>		<b>35 000 000</b>	<b>-807 661</b>
<b>Overføringer og disponeringer</b>			
Ordinært utbytte		35 000 000	
Udekket tap			-807 661
<b>Sum overføringer og disponeringer</b>	5	<b>35 000 000</b>	<b>-807 661</b>



Organisasjonsnr: 916 205 279  
NITTEBERG PANORAMA HOLDING AS

## BALANSE

Beløp i: NOK	Note	2020	2019
<b>BALANSE - EIENDELER</b>			
<b>Anleggsmidler</b>			
<b>Immaterielle eiendeler</b>			
Utsatt skattefordel	2		
<b>Finansielle anleggsmidler</b>			
Investering i datterselskap	3	88 226 838	39 780 505
Investering i annet foretak i samme konsern	3		
Lån til foretak i samme konsern	6	13 372 895	
Investeringer i tilknyttet selskap	3		
Lån til tilknyttet selskap og felles kontrollert virksomhet	6		
<b>Sum finansielle anleggsmidler</b>		<b>101 599 733</b>	<b>39 780 505</b>
<b>Sum anleggsmidler</b>		<b>101 599 733</b>	<b>39 780 505</b>
<b>Omløpsmidler</b>			
<b>Varer</b>			
Lager av varer og annen beholdning			4 152 664
<b>Sum varer</b>			<b>4 152 664</b>
<b>Fordringer</b>			
Konsernfordringer	6	36 292 209	4 999 856
<b>Sum fordringer</b>		<b>36 292 209</b>	<b>4 999 856</b>
<b>Bankinnskudd, kontanter og lignende</b>			
Bankinnskudd, kontanter o. l.		169 747	1 134 418
<b>Sum bankinnskudd, kontanter og lignende</b>		<b>169 747</b>	<b>1 134 418</b>
<b>Sum omløpsmidler</b>		<b>36 461 956</b>	<b>10 286 938</b>
<b>SUM EIENDELER</b>		<b>138 061 689</b>	<b>50 067 443</b>
<b>BALANSE - EGENKAPITAL OG GJELD</b>			
<b>Egenkapital</b>			
<b>Innskutt egenkapital</b>			
Aksjekapital	4, 5	30 000	30 000



Overkurs	5		
Annen innskutt egenkapital		3 860 243	3 860 243
<b>Sum innskutt egenkapital</b>		<b>3 890 243</b>	<b>3 890 243</b>
<b>Opptjent egenkapital</b>			
Annen egenkapital	5		
Udekket tap		3 860 239	3 860 239
<b>Sum opptjent egenkapital</b>		<b>-3 860 239</b>	<b>-3 860 239</b>
<b>Sum egenkapital</b>		<b>30 004</b>	<b>30 004</b>
<b>Gjeld</b>			
<b>Langsiktig gjeld</b>			
Utsatt skatt	2		
<b>Annen langsiktig gjeld</b>			
Gjeld til			
kredittinstitusjoner	7	48 000 000	18 000 000
Langsiktig konserngjeld	6	53 280 853	30 000 000
<b>Sum annen langsiktig gjeld</b>		<b>101 280 853</b>	<b>48 000 000</b>
<b>Sum langsiktig gjeld</b>		<b>101 280 853</b>	<b>48 000 000</b>
<b>Kortsiktig gjeld</b>			
Leverandørgjeld		1 496 384	146 815
Betalbar skatt	2		
Utbytte	5	35 000 000	
Kortsiktig konserngjeld	6		
Annen kortsiktig gjeld		254 449	1 890 625
<b>Sum kortsiktig gjeld</b>		<b>36 750 833</b>	<b>2 037 440</b>
<b>Sum gjeld</b>		<b>138 031 686</b>	<b>50 037 440</b>
<b>SUM EGENKAPITAL OG GJELD</b>		<b>138 061 689</b>	<b>50 067 443</b>



Organisasjonsnr: 916 205 279  
NITTEBERG PANORAMA HOLDING AS

NOTEOPPLYSNINGER - SELSKAP - alle poster oppgitt i hele tall

Note

Antall årsverk i regnskapsåret

Virksomheten har hatt følgende antall årsverk:  
0.00



Furusetgata 10  
2050 Jessheim  
www.bdo.no

## Uavhengig revisors beretning

### Til generalforsamlingen i Nitteberg Panorama Holding AS

#### Uttalelse om revisjonen av årsregnskapet

##### Konklusjon

Vi har revidert årsregnskapet til Nitteberg Panorama Holding AS.

Årsregnskapet består av:

- Balanse per 31. desember 2020
- Resultatregnskap for 2020
- Noter til årsregnskapet, herunder et sammendrag av viktige regnskapsprinsipper.

Etter vår mening:

Er årsregnskapet avgitt i samsvar med lov og forskrifter og gir et rettviseende bilde av selskapets finansielle stilling per 31. desember 2020 og av dets resultater for regnskapsåret avsluttet per denne datoen i samsvar med regnskapslovens regler og god regnskapsskikk i Norge.

##### Grunnlag for konklusjonen

Vi har gjennomført revisjonen i samsvar med lov, forskrift og god revisjonsskikk i Norge, herunder de internasjonale revisjonsstandardene International Standards on Auditing (ISA-ene). Våre oppgaver og plikter i henhold til disse standardene er beskrevet i Revisors oppgaver og plikter ved revisjon av årsregnskapet. Vi er uavhengige av selskapet slik det kreves i lov og forskrift, og har overholdt våre øvrige etiske forpliktelser i samsvar med disse kravene. Etter vår oppfatning er innhentet revisjonsbevis tilstrekkelig og hensiktsmessig som grunnlag for vår konklusjon.

##### Styret og daglig leders ansvar for årsregnskapet

Styret og daglig leder (ledelsen) er ansvarlig for å utarbeide årsregnskapet i samsvar med lov og forskrifter, herunder for at det gir et rettviseende bilde i samsvar med regnskapslovens regler og god regnskapsskikk i Norge. Ledelsen er også ansvarlig for slik internkontroll som den finner nødvendig for å kunne utarbeide et årsregnskap som ikke inneholder vesentlig feilinformasjon, verken som følge av misligheter eller utilsiktede feil.

Ved utarbeidelsen av årsregnskapet må ledelsen ta standpunkt til selskapets evne til fortsatt drift og opplyse om forhold av betydning for fortsatt drift. Forutsetningen om fortsatt drift skal legges til grunn for årsregnskapet så lenge det ikke er sannsynlig at virksomheten vil bli avvirket.

##### Revisors oppgaver og plikter ved revisjonen av årsregnskapet

Vårt mål er å oppnå betryggende sikkerhet for at årsregnskapet som helhet ikke inneholder vesentlig feilinformasjon, verken som følge av misligheter eller utilsiktede feil, og å avgi en revisjonsberetning som inneholder vår konklusjon. Betryggende sikkerhet er en høy grad av sikkerhet, men ingen garanti for at en revisjon utført i samsvar med lov, forskrift og god revisjonsskikk i Norge, herunder ISA-ene, alltid vil avdekke vesentlig feilinformasjon som eksisterer. Feilinformasjon kan oppstå som følge av misligheter eller utilsiktede feil. Feilinformasjon blir vurdert som vesentlig dersom den enkeltvis eller samlet med rimelighet kan forventes å påvirke økonomiske beslutninger som brukerne foretar basert på årsregnskapet.

For videre beskrivelse av revisors oppgaver og plikter vises det til:  
<https://revisorforeningen.no/revisjonsberetninger>



## Uttalelse om andre lovmessige krav

### Konklusjon om registrering og dokumentasjon

Basert på vår revisjon av årsregnskapet som beskrevet ovenfor, og kontrollhandlinger vi har funnet nødvendig i henhold til internasjonal standard for attestasjonsoppdrag (ISAE) 3000

«Attestasjonsoppdrag som ikke er revisjon eller forenklet revisorkontroll av historisk finansiell informasjon», mener vi at ledelsen har oppfylt sin plikt til å sørge for ordentlig og oversiktlig registrering og dokumentasjon av selskapets regnskapsopplysninger i samsvar med lov og god bokføringskikk i Norge.

BDO AS

Kristen Elstad  
statsautorisert revisor  
(elektronisk signert)

Penneo Dokumentnøkkel: SDEFP-Q7T5C-4PG8J-C7IQ8-74B0F-QUV4X



# PENNEO

Signaturene i dette dokumentet er juridisk bindende. Dokument signert med "Penneo™ - sikker digital signatur".  
De signerende parter sin identitet er registrert, og er listet nedenfor.

"Med min signatur bekrefter jeg alle datoer og innholdet i dette dokument."

## Kristen Elstad

Partner

På vegne av: BDO AS

Serienummer: 9578-5995-4-262183

IP: 188.95.xxx.xxx

2021-07-14 11:01:20Z



Penneo Dokumentnøkkel: 5DEF9-Q7T5Q-4PG8J-C7IQ8-74BQF-QUV4X

Dokumentet er signert digitalt, med **Penneo.com**. Alle digitale signatur-data i dokumentet er sikret og validert av den datamaskin-utregnede hash-verdien av det opprinnelige dokument. Dokumentet er låst og tids-stemplet med et sertifikat fra en betrodd tredjepart. All kryptografisk bevis er integrert i denne PDF, for fremtidig validering (hvis nødvendig).

### Hvordan bekrefter at dette dokumentet er originalen?

Dokumentet er beskyttet av ett Adobe CDS sertifikat. Når du åpner dokumentet i

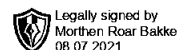
Adobe Reader, skal du kunne se at dokumentet er sertifisert av **Penneo e-signature service <penneo@penneo.com>**. Dette garanterer at innholdet i dokumentet ikke har blitt endret.

Det er lett å kontrollere de kryptografiske beviser som er lokalisert inne i dokumentet, med Penneo validator - <https://penneo.com/validate>



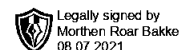
# Årsregnskap 2020

## NITTEBERG PANORAMA HOLDING AS



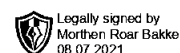
**Resultatregnskap**  
**NITTEBERG PANORAMA HOLDING AS**

Driftsinntekter og driftskostnader	Note	2020	2019
Annen driftskostnad	1	84 558	53 268
<b>Sum driftskostnader</b>		<b>84 558</b>	<b>53 268</b>
<b>Driftsresultat</b>		<b>-84 558</b>	<b>-53 268</b>
<b>Finansinntekter og finanskostnader</b>			
Annen renteinntekt		222	4 420
Annen finansinntekt		36 292 209	0
Annen rentekostnad	7	1 207 874	986 616
<b>Resultat av finansposter</b>		<b>35 084 557</b>	<b>-982 195</b>
<b>Ordinært resultat før skattekostnad</b>		<b>35 000 000</b>	<b>-1 035 463</b>
Skattekostnad på ordinært resultat	2	0	-227 802
<b>Årsresultat</b>		<b>35 000 000</b>	<b>-807 661</b>
<b>Overføringer</b>			
Avsatt til utbytte		35 000 000	0
Overført til udekket tap		0	807 661
<b>Sum overføringer</b>	5	<b>35 000 000</b>	<b>-807 661</b>



## Balanse NITTEBERG PANORAMA HOLDING AS

Eiendeler	Note	2020	2019
<b>Anleggsmidler</b>			
<i>Finansielle anleggsmidler</i>			
Investeringer i datterselskap	3	88 226 838	39 780 505
Lån til foretak i samme konsern	6	13 372 895	0
<b>Sum finansielle anleggsmidler</b>		<b>101 599 733</b>	<b>39 780 505</b>
<b>Sum anleggsmidler</b>		<b>101 599 733</b>	<b>39 780 505</b>
<b>Omløpsmidler</b>			
Lager av varer og annen beholdning		0	4 152 664
<b>Sum varer</b>		<b>0</b>	<b>4 152 664</b>
Konsernfordringer	6	36 292 209	4 999 856
<b>Sum fordringer</b>		<b>36 292 209</b>	<b>4 999 856</b>
<i>Bankinnskudd, kontanter o.l</i>			
Bankinnskudd, kontanter o.l.		169 747	1 134 418
<b>Sum bankinnskudd, kontanter o.l</b>		<b>169 747</b>	<b>1 134 418</b>
<b>Sum omløpsmidler</b>		<b>36 461 956</b>	<b>10 286 938</b>
<b>Sum eiendeler</b>		<b>138 061 689</b>	<b>50 067 443</b>

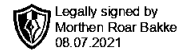


## Balanse NITTEBERG PANORAMA HOLDING AS

Egenkapital og gjeld	Note	2020	2019
<b>Egenkapital</b>			
<i>Innskutt egenkapital</i>			
Aksjekapital	4, 5	30 000	30 000
Annen innskutt egenkapital		3 860 243	3 860 243
<b>Sum innskutt egenkapital</b>		<b>3 890 243</b>	<b>3 890 243</b>
<i>Opptjent egenkapital</i>			
Udekket tap		-3 860 239	-3 860 239
<b>Sum opptjent egenkapital</b>		<b>-3 860 239</b>	<b>-3 860 239</b>
<b>Sum egenkapital</b>		<b>30 004</b>	<b>30 004</b>
<b>Gjeld</b>			
<i>Annen langsiktig gjeld</i>			
Langsiktig konserngjeld	6	53 280 853	30 000 000
Gjeld til kredittinstitusjoner	7	48 000 000	18 000 000
<b>Sum annen langsiktig gjeld</b>		<b>101 280 853</b>	<b>48 000 000</b>
<i>Kortsiktig gjeld</i>			
Leverandørgjeld		1 496 384	146 815
Utbytte	5	35 000 000	0
Annen kortsiktig gjeld		254 449	1 890 625
<b>Sum kortsiktig gjeld</b>		<b>36 750 833</b>	<b>2 037 440</b>
<b>Sum gjeld</b>		<b>138 031 686</b>	<b>50 037 440</b>
<b>Sum egenkapital og gjeld</b>		<b>138 061 689</b>	<b>50 067 443</b>

Aurskog , 08.07.2021  
Styret i NITTEBERG PANORAMA HOLDING AS

Morthen Roar Bakke  
styreleder



## Regnskapsprinsipper

Årsregnskapet er satt opp i samsvar med regnskapsloven og god regnskapsskikk for små foretak.

## Bruk av estimater

Utarbeidelse av regnskap i samsvar med regnskapsloven krever bruk av estimater. Videre krever anvendelse av selskaps regnskapsprinsipper at ledelsen må utøve skjønn.

## Salgsinntekter

Inntekter ved utbytter inntektsføres det år de avsettes i datterselskap.

## Klassifisering og vurdering av balanseposter

Eiendeler bestemt til varig eie eller bruk er klassifisert som anleggsmidler. Anleggsmidler er vurdert til anskaffelseskost. Omløpsmidler og kortsiktig gjeld omfatter normalt poster som forfaller til betaling innen ett år etter balansedagen, samt poster som knytter seg til varekretsløpet.

Omløpsmidler vurderes til laveste verdi av anskaffelseskost og antatt virkelig verdi.

Fordringer klassifiseres som omløpsmidler hvis de skal tilbakebetales i løpet av ett år. For gjeld er analoge kriterier lagt til grunn. Første års avdrag på langsiktige fordringer og langsiktig gjeld klassifiseres likevel ikke som omløpsmiddel og kortsiktig gjeld.

Enkelte poster er vurdert etter andre regler. Postene det gjelder vil være blant de postene som omhandles nedenfor.

## Investeringer i andre selskaper

Kostmetoden brukes som prinsipp for investeringer i andre selskaper. Kostprisen økes når midler tilføres ved kapitalutvidelse, eller når det gis konsernbidrag til datterselskap. Mottatte utdelinger resultatføres i utgangspunktet som inntekt. Utbytte/konsernbidrag fra datterselskap regnskapsføres det samme året som datterselskapet avsetter beløpet. Utbytte fra andre selskaper regnskapsføres som finansinntekt når utbyttet er vedtatt. Investeringene blir nedskrevet til virkelig verdi dersom verdifallet ikke er forbigående

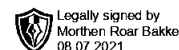
## Fordringer

Kundefordringer og andre fordringer er oppført i balansen til pålydende etter fradrag for avsetning til forventet tap. Avsetning for tap gjøres på grunnlag av individuelle vurderinger av de enkelte fordringene.

I tillegg gjøres det for øvrige kundefordringer en uspesifisert avsetning for å dekke antatt tap.

## Skatt

Skattekostnaden i resultatregnskapet omfatter både periodens betalbare skatt og endring i utsatt skatt. Utsatt skatt beregnes med 22 % på grunnlag av de midlertidige forskjeller som eksisterer mellom regnskapsmessige og skattemessige verdier, samt eventuelt ligningsmessig underskudd til fremføring ved utgangen av regnskapsåret. Skatteøkende og skattereduserende midlertidige forskjeller som reverserer eller kan reversere i samme periode er utlignet og nettoført.



## Note 1 Lønnskostnader, ingen ansatte

Det er ikke utbetalt ytelser til styret eller ledende personer i 2020.

Det er ikke gitt lån/sikkerhetsstillelse til daglig leder, styrets leder eller andre nærstående parter.

### OTP

Selskapet har ingen ansatte og er følgelig ikke pliktet å til å ha tjenestepensjonsordning etter lov om obligatorisk tjenestepensjon.

### Revisor

Kostnadsført honorar til revisor for 2020 utgjør kr 20.625,- ink.mva.

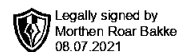
Lovpålagt revisjon	18 750
Andre tjenester	1 875
<b>Sum honorar til revisor</b>	<b>20 625</b>

## Note 2 Skatt

<u>Årets skattekostnad</u>	<u>2020</u>	<u>2019</u>
Resultatført skatt på ordinært resultat:		
Betalbar skatt	0	0
Endring i utsatt skattefordel	0	-227 802
<b>Skattekostnad ordinært resultat</b>	<b>0</b>	<b>-227 802</b>
Skattepliktig inntekt:		
Ordinært resultat før skatt	35 000 000	-1 035 463
Permanente forskjeller	-35 000 000	0
Mottatt konsernbidrag	0	1 035 463
<b>Skattepliktig inntekt</b>	<b>0</b>	<b>0</b>
Betalbar skatt i balansen:		
Betalbar skatt på årets resultat	-284 286	-227 802
Betalbar skatt på mottatt konsernbidrag	284 286	227 802
<b>Sum betalbar skatt i balansen</b>	<b>0</b>	<b>0</b>

Skatteeffekten av midlertidige forskjeller og underskudd til fremføring som har gitt opphav til utsatt skatt og utsatte skattefordeler, spesifisert på typer av midlertidige forskjeller

	<u>2020</u>	<u>2019</u>	<u>Endring</u>
<b>Utsatt skattefordel (22 %)</b>	<b>0</b>	<b>0</b>	<b>0</b>



## Note 3 Investering i datterselskap, tilknyttet selskap og felleskontrollert virksomhet

Investeringene i datterselskap, regnskapsføres etter kostmetoden.

Selskap	Forretnings- kontor /stemmeandel	Eier- andel	EK pr. 01.01	Årets resultat	EK pr. 31.12
Nitteberg Panorama Øst AS	Aurskog	100 %	76 744 609	32 507 246	35 609 553
Nitteberg Panorama Nord	Aurskog	100 %	-41 962	2 655 223	23 299 957

Konsernregnskap utarbeides av ultimat morselskap, Bakkegruppen AS, Finstadhagan 7, 1930 Aurskog.

## Note 4 Antall aksjer, aksjeeiere m

Aksjekapital	Antall	Pålydende	Balanseført
Ordinære aksjer	300	100	30 000

Aksjekapitalen eies av følgende aksjonærer:

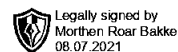
Aksjonærer:	Antall aksjer	Eierandel
Bakke AS	300	100 %
<b>Sum</b>	<b>300</b>	<b>100 %</b>

Selskapet har en aksjeklasse og alle aksjer har lik stemmerett.

NITTEBERG PANORAMA HOLDING AS inngår i konsernregnskapet til Bakkegruppen AS, Finstadhagen Næringspark, 1930 Aurskog.

## Note 5 Egenkapital

	Aksjekapital	Annen innskutt egenkapital	Udekket tap	Sum egenkapital
Pr. 01.01	30 000	3 860 243	-3 860 239	30 004
Foreslått utbytte			-35 000 000	-35 000 000
Mottatt konsernbidrag				0
Årets resultat			35 000 000	35 000 000
<b>Pr 31.12</b>	<b>30 000</b>	<b>3 860 243</b>	<b>-3 860 239</b>	<b>30 004</b>



## Note 6 Mellomværende med selskap i samme konsern

<b>Fordringer</b>	<b>2020</b>	<b>2019</b>
Langsiktige fordringer	13 372 895	0
Andre fordringer	36 292 209	4 999 856
<b>Gjeld</b>	<b>2020</b>	<b>2019</b>
Langsiktig gjeld	-53 280 853	-30 000 000
Leverandørgjeld	-817 886	0

## Note 7 Gjeld til kredittinstitusjoner

Det er ingen gjeld som forfaller senere enn 5 år.

	<b>2020</b>	<b>2019</b>
Gjeld sikret med pant	-48 000 000	-18 000 000
Pantsatte eiendeler		
Aksjer i datterselskap	88 226 838	39 780 505