



ÅRSREGNSKAPET FOR REGNSKAPSÅRET 2023 - GENERELL INFORMASJON

Enheten

Organisasjonsnummer: 991 774 254
Organisasjonsform: Stiftelse
Foretaksnavn: STIFTELSEN SØR-TROMS MUSEUM
Forretningsadresse: Trondenesveien 122
9404 HARSTAD

Regnskapsår

Årsregnskapets periode: 01.01.2023 - 31.12.2023

Konsern

Morselskap i konsern: Nei

Regnskapsregler

Regler for små foretak benyttet: Ja
Benyttet ved utarbeidelsen av årsregnskapet til selskapet: Regnskapslovens alminnelige regler

Årsregnskapet fastsatt av kompetent organ

Bekreftet av representant for selskapet: Sabrina Van Der Ley
Dato for fastsettelse av årsregnskapet: 27.02.2024

Grunnlag for avgivelse

År 2023: Årsregnskapet er elektronisk innlevert
År 2022: Tall er hentet fra elektronisk innlevert årsregnskap fra 2023

Det er ikke krav til at årsregnskapet m.v. som sendes til Regnskapsregisteret er undertegnet. Kontrollen på at dette er utført ligger hos revisor/enhetens øverste organ. Sikkerheten ivaretas ved at innsender har rolle/rettighet for innsending av årsregnskapet via Altinn, og ved at det bekreftes at årsregnskapet er fastsatt av kompetent organ.

Brønnøysundregistrene, 05.03.2025



Resultatregnskap

Beløp i: NOK	Note	2023	2022
RESULTATREGNSKAP			
Inntekter			
Salgsinntekt		6 027 934	5 215 339
Annen driftsinntekt	1	29 453 687	28 115 525
Sum inntekter		35 481 621	33 330 864
Kostnader			
Varekostnad		1 172 972	1 196 514
Lønnskostnad	2	19 864 659	17 320 119
Avskrivning av driftsmidler og immaterielle eiendeler	3, 4	816 001	797 430
Nedskrivning av varige driftsmidler og immaterielle eiendeler	3, 4		
Annen driftskostnad	2	12 184 533	12 555 561
Sum kostnader		34 038 164	31 869 624
Driftsresultat		1 443 457	1 461 240
Finansinntekter og finanskostnader			
Annen renteinntekt		252 443	143 326
Annen finansinntekt			15 160
Sum finansinntekter		252 443	158 487
Annen rentekostnad		482 160	353 947
Sum finanskostnader		482 160	353 947
Netto finans		-229 717	-195 461
Ordinært resultat før skattekostnad		1 213 740	1 265 780
Ordinært resultat etter skattekostnad		1 213 740	1 265 780
Årsresultat	5	1 213 740	1 265 780
Årsresultat etter minoritetsinteresser		1 213 740	1 265 780
Totalresultat		1 213 740	1 265 780
Overføringer og disponeringer			



Resultatregnskap

Beløp i: NOK	Note	2023	2022
Avsatt til annen egenkapital	5	1 213 740	1 265 780
Sum overføringer og disponeringer	5	1 213 740	1 265 780



Balanse

Beløp i: NOK	Note	2023	2022
BALANSE - EIENDELER			
Anleggsmidler			
Immaterielle eiendeler			
Varige driftsmidler			
Tomter, bygninger o.a. fast eiendom	3, 4	19 965 000	20 524 000
Maskiner og anlegg	3, 4	41 000	64 000
Driftsløsøre, inventar o.a. utstyr	3, 4	1 049 000	1 211 000
Sum varige driftsmidler	3, 4	21 055 000	21 799 001
Sum anleggsmidler		21 055 000	21 799 001
Omløpsmidler			
Varer			
Sum varer		567 720	530 252
Fordringer			
Kundefordringer		1 294 412	788 307
Andre kortsiktige fordringer	6	1 089 918	2 174 389
Sum fordringer		2 384 330	2 962 696
Bankinnskudd, kontanter og lignende			
Bankinnskudd, kontanter o.l.		3 840 729	1 659 561
Sum bankinnskudd, kontanter og lignende		3 840 729	1 659 561
Sum omløpsmidler		6 792 779	5 152 509
SUM EIENDELER		27 847 779	26 951 509
BALANSE - EGENKAPITAL OG GJELD			
Egenkapital			
Innskutt egenkapital			
Aksjekapital	5	740 000	740 000
Sum innskutt egenkapital	5	740 000	740 000



Balanse

Beløp i: NOK	Note	2023	2022
Opptjent egenkapital			
Annen egenkapital	5	11 956 870	10 743 130
Sum opptjent egenkapital	5	11 956 870	10 743 130
Sum egenkapital	5	12 696 870	11 483 130
Gjeld			
Langsiktig gjeld			
Andre avsetninger for forpliktelser		3 264 901	3 368 213
Sum avsetninger for forpliktelser	1	3 264 901	3 368 213
Annen langsiktig gjeld			
Gjeld til kredittinstitusjoner		6 991 596	7 463 159
Sum annen langsiktig gjeld		6 991 596	7 463 159
Sum langsiktig gjeld		10 256 497	10 831 372
Kortsiktig gjeld			
Leverandørgjeld		906 447	1 049 338
Skyldig offentlige avgifter		748 667	794 333
Annen kortsiktig gjeld	7	3 239 299	2 793 337
Sum kortsiktig gjeld		4 894 412	4 637 008
Sum gjeld		15 150 909	15 468 380
SUM EGENKAPITAL OG GJELD		27 847 779	26 951 510



Brønnøysundregistrene

ÅRSREGNSKAP FOR REGNSKAPSÅRET 2023 - GENERELL INFORMASJON

Journalnummer: 2024 316417

Enheten

Organisasjonsnummer: 991 774 254
Organisasjonsform: Stiftelse
Foretaksnavn: STIFTELSEN SØR-TROMS MUSEUM
Forretningsadresse: Trondenesveien 122
9404 HARSTAD

Regnskapsår

Årsregnskapets periode: 01.01.2023 - 31.12.2023

Konsern

Morselskap i konsern: Nei

Regnskapsregler

Regler for små foretak benyttet: Ja
Benyttet ved utarbeidelsen av
årsregnskapet til selskapet: Regnskapslovens alminnelige regler

Årsregnskapet fastsatt av kompetent organ

Bekreftet av representant for selskapet: Sabrina Van Der Ley
Dato for fastsettelse av årsregnskapet: 27.02.2024

Grunnlag for avgivelse

År 2023: Årsregnskap er elektronisk innlevert.
År 2022: Tall er hentet fra elektronisk innlevert årsregnskap fra 2023.

Det er ikke krav til at årsregnskapet m.v. som sendes til Regnskapsregisteret er undertegnet. Kontrollen på at dette er utført ligger hos revisor/enhetens øverste organ. Sikkerheten ivaretas ved at innsender har rolle/rettighet for innsending av årsregnskapet via Altinn, og ved at det bekreftes at årsregnskapet er fastsatt av kompetent organ.

Brønnøysundregistrene, 05.03.2024



Organisasjonsnr: 991 774 254
STIFTELSEN SØR-TROMS MUSEUM

RESULTATREGNSKAP

Beløp i: NOK	Note	2023	2022
RESULTATREGNSKAP			
Inntekter			
Salgsinntekt		6 027 934	5 215 339
Annen driftsinntekt	1	29 453 687	28 115 525
Sum inntekter		35 481 621	33 330 864
Kostnader			
Varekostnad		1 172 972	1 196 514
Lønnskostnad	2	19 864 659	17 320 119
Avskrivning av driftsmidler og immaterielle eiendeler	3, 4	816 001	797 430
Nedskrivning av varige driftsmidler og immaterielle eiendeler	3, 4		
Annen driftskostnad	2	12 184 533	12 555 561
Sum kostnader		34 038 164	31 869 624
Driftsresultat		1 443 457	1 461 240
Finansinntekter og finanskostnader			
Annen renteinntekt		252 443	143 326
Annen finansinntekt			15 160
Sum finansinntekter		252 443	158 487
Annen rentekostnad		482 160	353 947
Sum finanskostnader		482 160	353 947
Netto finans		-229 717	-195 461
Ordinært resultat før skattekostnad		1 213 740	1 265 780
Ordinært resultat etter skattekostnad		1 213 740	1 265 780
Årsresultat	5	1 213 740	1 265 780
Årsresultat etter minoritetsinteresser		1 213 740	1 265 780
Totalresultat		1 213 740	1 265 780
Overføringer og disponeringer			
Avsatt til annen egenkapital	5	1 213 740	1 265 780
Sum overføringer og disponeringer	5	1 213 740	1 265 780





Organisasjonsnr: 991 774 254
STIFTELSEN SØR-TROMS MUSEUM

BALANSE

Beløp i: NOK	Note	2023	2022
--------------	------	------	------

BALANSE - EIENDELER

Anleggsmidler

Immaterielle eiendeler

Varige driftsmidler

Tomter, bygninger o.a.

fast eiendom	3, 4	19 965 000	20 524 000
--------------	------	------------	------------

Maskiner og anlegg	3, 4	41 000	64 000
--------------------	------	--------	--------

Driftsløsøre, inventar o.

a. utstyr	3, 4	1 049 000	1 211 000
-----------	------	-----------	-----------

Sum varige driftsmidler	3, 4	21 055 000	21 799 001
--------------------------------	-------------	-------------------	-------------------

Sum anleggsmidler		21 055 000	21 799 001
--------------------------	--	-------------------	-------------------

Omløpsmidler

Varer

Sum varer		567 720	530 252
------------------	--	----------------	----------------

Fordringer

Kundefordringer		1 294 412	788 307
-----------------	--	-----------	---------

Andre kortsiktige			
-------------------	--	--	--

fordringer	6	1 089 918	2 174 389
------------	---	-----------	-----------

Sum fordringer		2 384 330	2 962 696
-----------------------	--	------------------	------------------

Bankinnskudd, kontanter

og lignende

Bankinnskudd, kontanter o.			
----------------------------	--	--	--

l.		3 840 729	1 659 561
----	--	-----------	-----------

Sum bankinnskudd,			
--------------------------	--	--	--

kontanter og lignende		3 840 729	1 659 561
------------------------------	--	------------------	------------------

Sum omløpsmidler		6 792 779	5 152 509
-------------------------	--	------------------	------------------

SUM EIENDELER		27 847 779	26 951 509
----------------------	--	-------------------	-------------------

BALANSE - EGENKAPITAL OG GJELD

Egenkapital

Innskutt egenkapital

Aksjekapital	5	740 000	740 000
--------------	---	---------	---------

Sum innskutt egenkapital	5	740 000	740 000
---------------------------------	----------	----------------	----------------

Opptjent egenkapital

Annen egenkapital	5	11 956 870	10 743 130
-------------------	---	------------	------------

Sum opptjent egenkapital	5	11 956 870	10 743 130
---------------------------------	----------	-------------------	-------------------

Sum egenkapital	5	12 696 870	11 483 130
------------------------	----------	-------------------	-------------------



Gjeld		
Langsiktig gjeld		
Andre avsetninger for forpliktelse	3 264 901	3 368 213
Sum avsetninger for forpliktelse	3 264 901	3 368 213
Annen langsiktig gjeld		
Gjeld til kredittinstitusjoner	6 991 596	7 463 159
Sum annen langsiktig gjeld	6 991 596	7 463 159
Sum langsiktig gjeld	10 256 497	10 831 372
Kortsiktig gjeld		
Leverandørgjeld	906 447	1 049 338
Skyldig offentlige avgifter	748 667	794 333
Annen kortsiktig gjeld	3 239 299	2 793 337
Sum kortsiktig gjeld	4 894 412	4 637 008
Sum gjeld	15 150 909	15 468 380
SUM EGENKAPITAL OG GJELD	27 847 779	26 951 510



Organisasjonsnr: 991 774 254
STIFTELSEN SØR-TROMS MUSEUM

NOTEOPPLYSNINGER - SELSKAP - alle poster oppgitt i hele tall

Note

Antall årsverk i regnskapsåret
24.00

<u>Sum</u>	<u>Beløp</u>
<u>Balanseført verdi 31.12.</u>	<u>Varige driftsmidler Immaterielle eiend.</u>

Konsernregnskap

Morselskapet sitt navn

Forretningskontor for morselskapet

Begrunnelse for at datterselskap er utelatt fra konsolideringen

<u>Samlet beløp - tilknyttet selskap</u>	<u>Årets</u>	<u>Fjorårets</u>
--	--------------	------------------

<u>Samlet beløp - foretak i samme konsern</u>	<u>Årets</u>	<u>Fjorårets</u>
---	--------------	------------------

<u>Samlet beløp - foretak i samme konsern</u>	<u>Årets</u>	<u>Fjorårets</u>
---	--------------	------------------

<u>Samlet beløp - felles kontrollert virksomhet</u>	<u>Årets</u>	<u>Fjorårets</u>
---	--------------	------------------

<u>Pantstillelse</u>	<u>Beløp</u>
----------------------	--------------

<u>Beholdning av egne aksjer</u>	<u>Antall</u>	<u>Pålydende</u>	<u>Andel av aksjek.</u>
----------------------------------	---------------	------------------	-------------------------



Til generalforsamlingen i
Stiftelsen Sør-Troms Museum

HrH Revisjon AS
Postboks 509, 9485 Harstad
Havnegata 4, 3. etg. 9404 Harstad
Foretaksregisteret: 980 404 277 MVA
Telefon: 90 40 41 40
E-post: harstad@hrh.no
Medlem av Den norske Revisorforening

UAVHENGIG REVISORS BERETNING FOR 2023

Konklusjon

Vi har revidert årsregnskapet for Stiftelsen Sør-Troms Museum som viser et overskudd på kr 1 213 740. Årsregnskapet består av balanse per 31. desember 2023, resultatregnskap for regnskapsåret avsluttet per denne datoen, og noter til årsregnskapet, herunder et sammendrag av viktige regnskapsprinsipper.

Etter vår mening

- oppfyller årsregnskapet gjeldende lovkrav, og
- gir årsregnskapet et rettviseende bilde av stiftelsens finansielle stilling per 31. desember 2023 og av dens resultater for regnskapsåret avsluttet per denne datoen i samsvar med regnskapslovens regler og god regnskapsskikk i Norge.

Grunnlag for konklusjonen

Vi har gjennomført revisjonen i samsvar med International Standards on Auditing (ISA-ene). Våre oppgaver og plikter i henhold til disse standardene er beskrevet nedenfor under Revisors oppgaver og plikter ved revisjonen av Årsregnskapet. Vi er uavhengige av stiftelsen i samsvar med kravene i relevante lover og forskrifter i Norge og International Code of Ethics for Professional Accountants (inkludert internasjonale uavhengighetsstandarder) utstedt av the International Ethics Standards Board for Accountants (IESBA-reglene), og vi har overholdt våre øvrige etiske forpliktelser i samsvar med disse kravene. Innhentet revisjonsbevis er etter vår vurdering tilstrekkelig og hensiktsmessig som grunnlag for vår konklusjon.

Øvrig informasjon

Styret og daglig leder (ledelsen) er ansvarlige for øvrig informasjon som er publisert sammen med årsregnskapet. Øvrig informasjon omfatter årsberetningen. Vår konklusjon om årsregnskapet ovenfor dekker ikke øvrig informasjon.

I forbindelse med revisjonen av årsregnskapet er det vår oppgave å lese øvrig informasjon. Formålet er å vurdere hvorvidt det foreligger vesentlig inkonsistens mellom den øvrige informasjonen og årsregnskapet og den kunnskap vi har opparbeidet oss under revisjonen av årsregnskapet, eller hvorvidt øvrig informasjon fremstår som vesentlig feil. Vi har plikt til å rapportere dersom øvrig informasjon fremstår som vesentlig feil. Vi har ingenting å rapportere i så henseende.

Ledelsens ansvar for årsregnskapet

Ledelsen er ansvarlig for å utarbeide årsregnskapet og for at det gir et rettviseende bilde i samsvar med regnskapslovens regler og god regnskapsskikk i Norge. Ledelsen er også ansvarlig for slik intern kontroll som den finner nødvendig for å kunne utarbeide et årsregnskap som ikke inneholder vesentlig feilinformasjon, verken som følge av misligheter eller utilsiktede feil.



HrH Revisjon

Ved utarbeidelsen av årsregnskapet må ledelsen ta standpunkt til stiftelsens evne til fortsatt drift og opplyse om forhold av betydning for fortsatt drift. Forutsetningen om fortsatt drift skal legges til grunn for årsregnskapet så lenge det ikke er sannsynlig at virksomheten vil bli avviklet.

Revisors oppgaver og plikter ved revisjonen av årsregnskapet

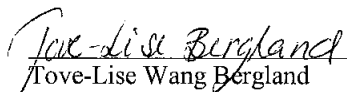
Vårt mål er å oppnå betryggende sikkerhet for at årsregnskapet som helhet ikke inneholder vesentlig feilinformasjon, verken som følge av misligheter eller utilsiktede feil, og å avgi en revisjonsberetning som inneholder vår konklusjon. Betryggende sikkerhet er en høy grad av sikkerhet, men ingen garanti for at en revisjon utført i samsvar med ISA-ene, alltid vil avdekke vesentlig feilinformasjon. Feilinformasjon kan oppstå som følge av misligheter eller utilsiktede feil. Feilinformasjon er å anse som vesentlig dersom den enkeltvis eller samlet med rimelighet kan forventes å påvirke økonomiske beslutninger som brukerne foretar basert på årsregnskapet.

For videre beskrivelse av revisors oppgaver og plikter vises det til <https://revisorforeningen.no/revisjonsberetninger>

Konklusjon om utdeling og forvaltning

Basert på vår revisjon av årsregnskapet som beskrevet ovenfor, og kontrollhandlinger vi har funnet nødvendig i henhold til internasjonal standard for attestasjonsoppdrag (ISAE) 3000 «Attestasjonsoppdrag som ikke er revisjon eller forenklet revisorkontroll av historisk finansiell informasjon», mener vi at stiftelsen er forvaltet og utdelinger er foretatt i samsvar med lov, stiftelsens formål og vedtektene for øvrig.

Harstad, 28. februar 2024
HrH Revisjon AS


Tove-Lise Wang Bergland
Statsautorisert revisor



Stiftelsen Sør-Troms Museum
Trondenesveien 122
9404 Harstad

Årsberetning 2023

Stiftelsen Sør-Troms Museum er museet for Sør-Troms, og omfatter kommunene Harstad, Kvæfjord, Tjeldsund, Ibestad, Lavangen og Salangen. Museet arbeider for vern av kultur og natur i kommunene. Stiftelsen Sør-Troms Museum organiserer virksomheten sin fra egne lokaler - Trondenes Historiske Senter i Harstad.

Årsregnskapet for 2023 viser et overskudd på kr 1.213.740, -. Stiftelsens økonomiske stilling er tilfredsstillende med positiv egenkapital. Stiftelsen Sør-Troms Museum har direkte tilskudd over statsbudsjettet, fra Troms og Finnmark fylkeskommune og gjennom politisk vedtatte avtaler med kommunene vi virker i. Prosjektinntekter er en viktig inntektskilde og utgjør i 2023 kr 2.798.060, -. Etter styrets oppfatning gir det fremlagte årsregnskapet med noter et rettviseende bilde av stiftelsens stilling og resultat. Utover det som fremgår av regnskapet kjenner ikke styret til andre forhold som er av interesse for å bedømme stiftelsen.

Museet har hatt en positiv utvikling de siste årene med en økende egenkapitalandel. Museet oppfyller de krav tilskuddsytterne setter for virksomheten, men forventer en fortsatt anstrengt likviditet de neste år pga. prisvekst, strømkostnader, økte renter og pensjonsforpliktelser. Vilkår for videre drift er til stede.

De viktige begivenheter i 2023 var vårt omfattende bidrag til «I Tore Hunds rike» i anledningen av Harstads markeringsår for Nasjonaljubileet. Vi har arrangert ett fagseminar, et mangfold av formidlingsopplegg, foredrag og gjennomført en ti dagers historisk seilas «I Tore Hunds kjølvann» med verdens eldste seilende skonnerten Anna Rogde fra Harstad til Tjøtta og retur, med daglige teaterframføringer i havner er tilknyttet til vikinghistorie. Museet var også gjestgiver og medarrangør for Norges Museumsforbundets årlige ledelsesseminar med nesten hundre museumsdirektører fra hele landet. En god anledning for å vise oss fram nasjonalt. Direktør er styremedlem i forbundets seksjon for museumsledelse.

I løpet av 2023 har museet åpnet 6 nye utstillinger, bla. fornyede utstilling på Krambuvika bygdemuseum, to utstillinger «Samiske spor» og «Fragmenter» på Trastad samlinger og utstillingen «Bare ringen vet» om en før-reformatorisk, gullring funnet på Killhus og utstillingen «Å temme en oter» med samisk kunstner Kristin Tårnesvik som bidrag til samisk måned i Harstad på Trondenes Historiske Senter. I tillegg har Trastad samlinger kuratert to eksterne utstillinger, «What is my story» ved Trafo Kunsthall i Asker og «Alt som lever – alt som er skapt» en retrospektive av Herleik Kristiansen ved Galleri Nord-Norge som til sammen hadde nesten 2.000 besøkende.

På Anna Rogde får vi mye ros for ungdomsprosjektet «Ungt blod for gammel dame» som kombinerer maritim kunnskap, aktivt fartøyvern, kysthistorie og seiling av et flytende kulturminne. På tross denne suksessen ble vi i slutten av desember informert om at vår vernetete skonnert dessverre fortsatt ikke har fått fast tilskudd over statsbudsjettet, men igjen får bare en engangsbevilgning av kr 2 millioner for 2024.

Museet satser stadig på bygningsvern og i 2023 gikk vi sammen med Troms og Finnmark fylkeskommune, Sametinget og Vårdobáiiki museumssliida om prosjektet «Felles satsning på kulturarv i Sør-Troms». Målet «...er å lage gode rammer for etablering av permanente, lokale rådgivningstjenester for elere, kommuner og andre som forvalter kulturmiljøer og bygninger».

2023 ble det første året hvor museets virksomhet ikke lenger var påvirket av koronapandemien og nedstengninger. Det ble gjennomført 469 arrangementer, omvisninger og framføringer, derav 210 alene på middelaldergården. Det er en formidabel innsats av museets ansatte og fortjener stor ros. Etter den positive jevnlige økningen i



publikumstall til og med 2019 har vi i 2023 fortsatt litt mindre besøk enn før pandemien. Men pilen peker oppover og vi kunne hilse 48.919 besøkende velkommen, derav 6.028 barn og unge.

Museet har jobbet mye med samlingsarbeid og tilgjengeliggjøring på Digitalt Museum. Det blir fortløpende flyttet gjenstander og arkiver fra museets andre magasiner til fellesmagasin på Elvenes. I 2023 har vi systematisert og revidert deler av samlingene på magasinet, og ryddet og systematisert båthallen. Og vi har ferdigstilt en ny samlingsforvaltningsplan for perioden 2023-2027.


Vi sørger for fortløpende kompetanseutvikling av ansatte gjennom deltakelse i webinarer, konferanser og kurs. Vi er også samarbeidspartner av «Dutkan Davvin – Forskning i nord» støttet av Kulturrådets program for museumsutvikling. En av våre konservatorer har deltatt i prosjektet som går over tre år. En annen konservator er medlem av UiTs forskergruppe «Creating the New North» og medlem i forskerteamet om takmaleriene fra Ål stavkirke i regi av Kulturhistorisk Museum og Universet i Oslo. I 2023 har museet utgitt fire nye nummer av *Håøygminne* - Norges eldste lokalhistoriske tidsskrift.

Arbeidsmiljøet oppfattes som godt. For første gang ble det gjennomført en medarbeiderundersøkelse og det ble innført 10 dagers lønnet velferdspermisjon for ansatte som må pleie nære eldre pårørende. Sykefraværet ligger på 9 % i hovedsak pga. langtidssykemeldinger pga. kroniske sykdom eller planlagte behandlinger. Takk til tett oppfølging og tilrettelegging er 79% av disse sykemeldinger gradert. Virksomheten til museet påvirker ikke det ytre miljø. I 2023 var det mannlig styreleder, tre kvinnelige styremedlemmer og fem mannlige styremedlemmer. Blant de ansatte er kvinner i flertall. Stiftelsen praktiserer likhet for ansatte og søkere til stillinger på alle nivåer, uansett kjønn. På samme måte skal avlønning gjenspeile stillingsinnhold og kvalifikasjoner uavhengig av kjønn.


Virksomheten gjør ikke forskjell på ansatte, eller ved ansettelse, på grunn av funksjonsevne, etnisitet, nasjonal opprinnelse, språk, religion eller livssyn.


Harstad 27. februar 2024



Kjetil Bjørkelund
Styreleder

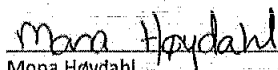

Svein-Magne, forseren
Nestleder


Harald Alstad
Styremedlem



Per Harald Pettersen
Styremedlem



Janne Johansen
Styremedlem


Einar Johan Dons
Styremedlem


Mona Høydahl
Styremedlem


Jostein Markussen
Styremedlem


Nina Dons-Hansen
Styremedlem


Sabina van der Ley
Direktør



Årsregnskap 2023

Stiftelsen Sør-troms Museum

Resultatregnskap
Balanse
Noter til regnskapet

Org.nr.: 991 774 254



RESULTATREGNSKAP

STIFTELSEN SØR-TROMS MUSEUM

DRIFTSINNEKTER OG DRIFTSKOSTNADER	Note	2023	2022
Salgsinntekt		6 027 934	5 215 339
Annen driftsinntekt	1	29 453 687	28 115 525
Sum driftsinntekter		35 481 621	33 330 864
Varekostnad		1 172 972	1 196 514
Lønnskostnad	2	19 864 659	17 320 119
Avskrivning av driftsmidler og immaterielle eiendeler	3, 4	816 001	797 430
Annen driftskostnad	2	12 184 533	12 555 561
Sum driftskostnader		34 038 164	31 869 624
Driftsresultat		1 443 457	1 461 240
FINANSINNEKTER OG FINANSKOSTNADER			
Annen renteinntekt		252 443	143 326
Annen finansinntekt		0	15 160
Annen rentekostnad		482 160	353 947
Resultat av finansposter		-229 717	-195 461
Resultat før skattekostnad		1 213 740	1 265 780
Årsresultat	5	1 213 740	1 265 780
OVERFØRINGER			
Avsatt til annen egenkapital	5	1 213 740	1 265 780
Sum overføringer	5	1 213 740	1 265 780



BALANSE

STIFTELSEN SØR-TROMS MUSEUM

EIENDELER	Note	2023	2022
ANLEGGSMIDLER			
IMMATERIELLE EIENDELER			
VARIGE DRIFTSMIDLER			
Tomter, bygninger o.a. fast eiendom	3, 4	19 965 000	20 524 000
Maskiner og anlegg	3, 4	41 000	64 000
Driftsøysøre, inventar o.a. utstyr	3, 4	1 049 000	1 211 000
Sum varige driftsmidler	3, 4	21 055 000	21 799 001
FINANSIELLE ANLEGGSMIDLER			
Sum anleggsmidler		21 055 000	21 799 001
OMLØPSMIDLER			
Lager av varer og annen beholdning		567 720	530 252
FORDRINGER			
Kundefordringer		1 294 412	788 307
Andre kortsiktige fordringer	6	1 089 918	2 174 389
Sum fordringer		2 384 330	2 962 696
INVESTERINGER			
Bankinnskudd, kontanter o.l.		3 840 729	1 659 561
Sum omløpsmidler		6 792 779	5 152 509
Sum eiendeler		27 847 779	26 951 509



BALANSE

STIFTELSEN SØR-TROMS MUSEUM

EGENKAPITAL OG GJELD	Note	2023	2022
EGENKAPITAL			
INNSKUTT EGENKAPITAL			
Aksjekapital	5	740 000	740 000
Sum innskutt egenkapital	5	740 000	740 000
OPPTJENT EGENKAPITAL			
Annen egenkapital	5	11 956 870	10 743 130
Sum opptjent egenkapital	5	11 956 870	10 743 130
Sum egenkapital	5	12 696 870	11 483 130




BALANSE


STIFTELSEN SØR-TROMS MUSEUM


	Note	2023	2022
GJELD			
AVSETNING FOR FORPLIKTELSER			
Andre avsetninger for forpliktelser		3 264 901	3 368 213
Sum avsetning for forpliktelser	1	3 264 901	3 368 213
ANNEN LANGSIKTIG GJELD			
Gjeld til kredittinstitusjoner		6 991 596	7 463 159
Sum annen langsiktig gjeld		6 991 596	7 463 159
KORTSIKTIG GJELD			
Leverandørgjeld		906 447	1 049 338
Skyldig offentlige avgifter		748 667	794 333
Annen kortsiktig gjeld	7	3 239 299	2 793 337
Sum kortsiktig gjeld		4 894 412	4 637 008
Sum gjeld		15 150 909	15 468 380
Sum egenkapital og gjeld		27 847 779	26 951 510

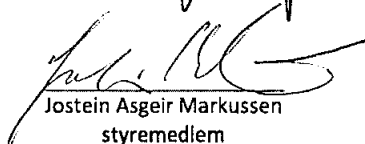
Harstad
Styret i Stiftelsen Sør-troms Museum

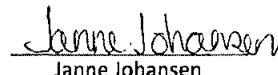

Kjetil Bjørkelund
styreleder



Svein-Magne Forsgren
nestleder


Harald Alstad
styremedlem


Mona Høydahl
styremedlem


Jostein Asgeir Markussen
styremedlem


Janne Johansen
styremedlem


Einar Johan Dons
styremedlem


Nina Margrethe Dons-Hansen
styremedlem


Per Harald Pettersen
styremedlem


Sabrina Van Der Ley
daglig leder



Regnskapsprinsipper

Årsregnskapet er satt opp i samsvar med regnskapsloven og NRS 8 - God regnskapsskikk for små foretak.

DRIFTSINNTEKTER

Inntektsføring ved salg av varer skjer på leveringstidspunktet. Tjenester inntektsføres etter hvert som de leveres.

KLASSIFISERING OG VURDERING AV ANLEGGSMIDLER

Anleggsmidler omfatter eiendeler bestemt til varig eie og bruk. Anleggsmidler er vurdert til anskaffelseskost. Varige driftsmidler balanseføres og avskrives over driftsmidlets økonomiske levetid. Avskrivningsperioden for fast eiendom anskaffet etter 2009 er dekomponert i en del som gjelder råbygget og en del som gjelder faste tekniske installasjoner. Varige driftsmidler nedskrives til gjenvinnbart beløp ved verdifall som forventes ikke å være forbigående. Gjenvinnbart beløp er det høyeste av netto salgsverdi og verdi i bruk. Verdi i bruk er nåverdi av fremtidige kontantstrømmer knyttet til eiendelen. Nedskrivningen reverseres når grunnlaget for nedskrivningen ikke lenger er til stede.

KLASSIFISERING OG VURDERING AV OMLØPSMIDLER

Omløpsmidler og kortsiktig gjeld omfatter normalt poster som forfaller til betaling innen ett år etter balansedagen, samt poster som knytter seg til varekretsløpet. Omløpsmidler vurderes til laveste verdi av anskaffelseskost og virkelig verdi.

VARER

Varer er vurdert til det laveste av anskaffelseskost og netto salgsverdi.

FORDRINGER

Kundefordringer og andre fordringer oppføres til pålydende etter fradrag for avsetning til forventet tap. Avsetning til tap gjøres på grunnlag av en individuell vurdering av de enkelte fordringene.



Note 1 Annen driftsinntekt

Tilskudd	2023	2022
Fylkestilskudd	5 238 000	4 959 600
Nord-Norsk Kulturavtale	479 900	462 800
Kommunale tilskudd	3 782 096	3 556 936
Statlig tilskudd	14 900 000	14 270 000
Annet tilskudd fylke-prosjekt	310 339	155 000
Annet tilskudd kommuneprojekt	241 208	277 982
Annet tilskudd stat / gaveforster	258 897	1 063 898
Prosjektmidler	2 798 060	2 281 143
Lønntilskudd	807 086	482 937
Investeringsstilskudd bygg	44 000	48 000
Sum tilskudd	28 859 586	27 558 296

Tilskudd til restaurering av bygning på Trastad er balanseført under langsiktig gjeld, og inntektsføres under investeringsstilskudd bygg over avskrivningsperioden for bygningen som er 50 år.

Note 2 Lønnskostnader og ytelser,

LØNSKOSTNADER

	2023	2022
Lønninger	15 804 006	14 627 985
Arbeidsgiveravgift	977 082	855 459
Andre ytelser	3 083 570	1 836 675
Sum	19 864 659	17 320 119

Selskapet har i 2023 sysselsatt 24 årsverk.

*Daglig leder fordelsbeskattes for fri telefon.

Stiftelsen har ikke ytt lån eller sikkerhetsstillelse til ledende ansatte.

Stiftelsen har i løpet av regnskapsåret hatt 9 % sykefravær.

PENSJONSFORPLIKTELSER

Selskapet er pliktig til å ha tjenestepensjonsordning etter lov om obligatorisk tjenestepensjon.

Selskapets pensjonsordninger tilfredsstiller kravene i denne lov.

Stiftelsen praktiserer likhet for ansatte og søkere til stillinger på alle nivåer i selskapet, uansett kjønn. På samme måte skal avlønning gjenspeile stillingsinnhold og kvalifikasjoner uavhengig av kjønn.

Vi mener at det ikke gjøres forskjell på ansatte, eller ved ansettelse, på grunn av etnisitet, nasjonal opprinnelse, avstamning, hudfarge, språk, religion eller livssyn.

Foretaket er pliktig til å ha tjenestepensjonsordning for selskapets ansatte jfr. lov om obligatorisk tjenestepensjon. Foretaket har etablert en tjenestepensjonsordning som tilfredsstiller kravene i loven.

Pensjonsforpliktelser som omfattes av forsikrede ordninger, er ikke balanseført. Pensjonsordningen er en ytelsesbasert ordning. Forsikrede ordninger omfatter 46 aktive innmeldte personer. Det er i regnskapsåret kostnadsført pensjonspremie for ca. kr 3,3 mill. Pensjonspremiefondet er ikke oppført som langsiktig fordring i balansen. Regnskapsføringen følger god regnskapsskikk for små foretak. Det kan være avvik



mellom regnskapsført pensjonsforpliktelse og pensjonskostnad når regnskapsføringen skjer etter regnskapslovens hovedregel og unntaksregelen for små foretak.

Note 3 Anleggsmidler

	Bygninger og tomter	Maskiner og anlegg	Driftsløsøre, inventar ol.	Sum
Anskaffelseskost pr. 01.01.23	26 991 737	582 263	4 117 566	31 691 566
Tilgang kjøpte driftsmidler		72 000		72 000
Anskaffelseskost 31.12.23	26 991 737	654 263	4 117 566	31 763 566
Akkumulerte avskrivninger 31.12.23	7 026 737	548 263	3 133 566	10 708 566
Av- og nedskrivninger pr. 31.12.23	7 026 737	548 263	3 133 566	10 708 566
Bokført verdi 31.12.23	19 965 000	106 000	984 000	21 055 000
Årets ordinære avskrivninger	559 000	30 000	227 000	816 000
Økonomisk levetid	46-50 år	0-10 år	0-18 år	

Note 4 Avskrivning på varige driftsmidler

Ved fusjon mellom stiftelsen og Trastad Samlinger er eiendom på Trastad tatt inn i regnskapet. For denne eiendommen er det tinglyst en gjenkjøpsavtale for Kvæfjord Kommune den 12.12.1996

Note 5 Egenkapital

	Aksjekapital	Overkurs	Annen innskutt egenkapital	Annen egenkapital	Sum egenkapital
Pr. 31.12.2022	740 000	0	0	10 743 130	11 483 130
Årets resultat				1 213 740	1 213 740
Pr 31.12.2023	740 000	0	0	11 956 870	12 696 870

Innskutt kapital kr 740 000 som er benevnt som selskapskapital tilsvarende stiftelsens grunnkapital.

Note 6 Andre fordringer

Andre fordringer består i hovedsak av bekreftede tilskudd som ikke er mottatt enda.

Note 7 Avsetning forpliktelser

Andre avsetninger for forpliktelser inngår blant annet interim prosjektmidler.



Årsregnskap 2023

Stiftelsen Sør-troms Museum

Resultatregnskap
Balanse
Noter til regnskapet

Org.nr.: 991 774 254



RESULTATREGNSKAP

STIFTELSEN SØR-TROMS MUSEUM

DRIFTSINNTEKTER OG DRIFTSKOSTNADER	Note	2023	2022
Salgsinntekt		6 027 934	5 215 339
Annen driftsinntekt	1	29 453 687	28 115 525
Sum driftsinntekter		35 481 621	33 330 864
Varekostnad		1 172 972	1 196 514
Lønnskostnad	2	19 864 659	17 320 119
Avskrivning av driftsmidler og immaterielle eiendeler	3, 4	816 001	797 430
Annen driftskostnad	2	12 184 533	12 555 561
Sum driftskostnader		34 038 164	31 869 624
Driftsresultat		1 443 457	1 461 240
FINANSINNTEKTER OG FINANSKOSTNADER			
Annen renteinntekt		252 443	143 326
Annen finansinntekt		0	15 160
Annen rentekostnad		482 160	353 947
Resultat av finansposter		-229 717	-195 461
Resultat før skattekostnad		1 213 740	1 265 780
Årsresultat	5	1 213 740	1 265 780
OVERFØRINGER			
Avsatt til annen egenkapital	5	1 213 740	1 265 780
Sum overføringer	5	1 213 740	1 265 780



BALANSE

STIFTELSEN SØR-TROMS MUSEUM

EIENDELER	Note	2023	2022
ANLEGGSMIDLER			
IMMATERIELLE EIENDELER			
VARIGE DRIFTSMIDLER			
Tomter, bygninger o.a. fast eiendom	3, 4	19 965 000	20 524 000
Maskiner og anlegg	3, 4	41 000	64 000
Driftsløsøre, inventar o.a. utstyr	3, 4	1 049 000	1 211 000
Sum varige driftsmidler	3, 4	21 055 000	21 799 001
FINANSIELLE ANLEGGSMIDLER			
Sum anleggsmidler		21 055 000	21 799 001
OMLØPSMIDLER			
Lager av varer og annen beholdning		567 720	530 252
FORDRINGER			
Kundefordringer		1 294 412	788 307
Andre kortsiktige fordringer	6	1 089 918	2 174 389
Sum fordringer		2 384 330	2 962 696
INVESTERINGER			
Bankinnskudd, kontanter o.l.		3 840 729	1 659 561
Sum omløpsmidler		6 792 779	5 152 509
Sum eiendeler		27 847 779	26 951 509



BALANSE

STIFTELSEN SØR-TROMS MUSEUM

EGENKAPITAL OG GJELD	Note	2023	2022
EGENKAPITAL			
INNSKUTT EGENKAPITAL			
Aksjekapital	5	740 000	740 000
Sum innskutt egenkapital	5	740 000	740 000
OPPTJENT EGENKAPITAL			
Annen egenkapital	5	11 956 870	10 743 130
Sum opptjent egenkapital	5	11 956 870	10 743 130
Sum egenkapital	5	12 696 870	11 483 130



BALANSE

STIFTELSEN SØR-TROMS MUSEUM

	Note	2023	2022
GJELD			
AVSETNING FOR FORPLIKTELSER			
Andre avsetninger for forpliktelser		3 264 901	3 368 213
Sum avsetning for forpliktelser	1	3 264 901	3 368 213
ANNEN LANGSIKTIG GJELD			
Gjeld til kredittinstitusjoner		6 991 596	7 463 159
Sum annen langsiktig gjeld		6 991 596	7 463 159
KORTSIKTIG GJELD			
Leverandørgjeld		906 447	1 049 338
Skyldig offentlige avgifter		748 667	794 333
Annen kortsiktig gjeld	7	3 239 299	2 793 337
Sum kortsiktig gjeld		4 894 412	4 637 008
Sum gjeld		15 150 909	15 468 380
Sum egenkapital og gjeld		27 847 779	26 951 510

Harstad
Styret i Stiftelsen Sør-troms Museum

Kjetil Bjørkelund
styreleder

Svein-Magne Forsgren
nestleder

Harald Alstad
styremedlem

Mona Høydahl
styremedlem

Jostein Asgeir Markussen
styremedlem

Janne Johansen
styremedlem

Einar Johan Dons
styremedlem

Nina Margrethe Dons-Hansen
styremedlem

Per Harald Pettersen
styremedlem

Sabrina Van Der Ley
daglig leder



Regnskapsprinsipper

Årsregnskapet er satt opp i samsvar med regnskapsloven og NRS 8 - God regnskapsskikk for små foretak.

DRIFTSINNTEKTER

Inntektsføring ved salg av varer skjer på leveringstidspunktet. Tjenester inntektsføres etter hvert som de leveres.

KLASSIFISERING OG VURDERING AV ANLEGGSMIDLER

Anleggsmidler omfatter eiendeler bestemt til varig eie og bruk. Anleggsmidler er vurdert til anskaffelseskost. Varige driftsmidler balanseføres og avskrives over driftsmidlets økonomiske levetid. Avskrivningsperioden for fast eiendom anskaffet etter 2009 er dekomponert i en del som gjelder råbygget og en del som gjelder faste tekniske installasjoner. Varige driftsmidler nedskrives til gjenvinnbart beløp ved verdifall som forventes ikke å være forbigående. Gjenvinnbart beløp er det høyeste av netto salgsverdi og verdi i bruk. Verdi i bruk er nåverdi av fremtidige kontantstrømmer knyttet til eiendelen. Nedskrivningen reverseres når grunnlaget for nedskrivningen ikke lenger er til stede.

KLASSIFISERING OG VURDERING AV OMLØPSMIDLER

Omløpsmidler og kortsiktig gjeld omfatter normalt poster som forfaller til betaling innen ett år etter balansedagen, samt poster som knytter seg til varekretsløpet. Omløpsmidler vurderes til laveste verdi av anskaffelseskost og virkelig verdi.

VARER

Varer er vurdert til det laveste av anskaffelseskost og netto salgsverdi.

FORDRINGER

Kundefordringer og andre fordringer oppføres til pålydende etter fradrag for avsetning til forventet tap. Avsetning til tap gjøres på grunnlag av en individuell vurdering av de enkelte fordringene.



Note 1 Annen driftsinntekt

Tilskudd	2023	2022
Fylkestilskudd	5 238 000	4 959 600
Nord-Norsk Kulturavtale	479 900	462 800
Kommunale tilskudd	3 782 096	3 556 936
Statlig tilskudd	14 900 000	14 270 000
Annet tilskudd fylke-prosjekt	310 339	155 000
Annet tilskudd kommuneprojekt	241 208	277 982
Annet tilskudd stat / gaveforster	258 897	1 063 898
Prosjektmidler	2 798 060	2 281 143
Lønntilskudd	807 086	482 937
Investeringsstilskudd bygg	44 000	48 000
Sum tilskudd	28 859 586	27 558 296

Tilskudd til restaurering av bygning på Trastad er balanseført under langsiktig gjeld, og inntektsføres under investeringsstilskudd bygg over avskrivningsperioden for bygningen som er 50 år.

Note 2 Lønnskostnader og ytelser,

LØNSSKOSTNADER

	2023	2022
Lønninger	15 804 006	14 627 985
Arbeidsgiveravgift	977 082	855 459
Andre ytelser	3 083 570	1 836 675
Sum	19 864 659	17 320 119

Selskapet har i 2023 sysselsatt 24 årsverk.

*Daglig leder fordelsbeskattes for fri telefon.

Stiftelsen har ikke ytt lån eller sikkerhetsstillelse til ledende ansatte.

Stiftelsen har i løpet av regnskapsåret hatt 9 % sykefravær.

PENSJONSFORPLIKTELSE

Selskapet er pliktig til å ha tjenestepensjonsordning etter lov om obligatorisk tjenestepensjon.

Selskapets pensjonsordninger tilfredsstiller kravene i denne lov.

Stiftelsen praktiserer likhet for ansatte og søkere til stillinger på alle nivåer i selskapet, uansett kjønn. På samme måte skal avlønning gjenspeile stillingsinnhold og kvalifikasjoner uavhengig av kjønn.

Vi mener at det ikke gjøres forskjell på ansatte, eller ved ansettelse, på grunn av etnisitet, nasjonal opprinnelse, avstamning, hudfarge, språk, religion eller livssyn.

Foretaket er pliktig til å ha tjenestepensjonsordning for selskapets ansatte jfr. lov om obligatorisk tjenestepensjon. Foretaket har etablert en tjenestepensjonsordning som tilfredsstiller kravene i loven. Pensjonsforpliktelser som omfattes av forsikrede ordninger, er ikke balanseført. Pensjonsordningen er en ytelsesbasert ordning. Forsikrede ordninger omfatter 46 aktive innmeldte personer. Det er i regnskapsåret kostnadsført pensjonspremie for ca. kr 3,3 mill. Pensjonspremiefondet er ikke oppført som langsiktig fordring i balansen. Regnskapsføringen følger god regnskapsskikk for små foretak. Det kan være avvik



mellom regnskapsført pensjonsforpliktelse og pensjonskostnad når regnskapsføringen skjer etter regnskapslovens hovedregel og unntaksregelen for små foretak.

Note 3 Anleggsmidler

	Bygninger og tomter	Maskiner og anlegg	Driftsløsøre, inventar ol.	Sum
Anskaffelseskost pr. 01.01.23	26 991 737	582 263	4 117 566	31 691 566
Tilgang kjøpte driftsmidler		72 000		72 000
Anskaffelseskost 31.12.23	26 991 737	654 263	4 117 566	31 763 566
Akkumulerte avskrivninger 31.12.23	7 026 737	548 263	3 133 566	10 708 566
Av- og nedskrivninger pr. 31.12.23	7 026 737	548 263	3 133 566	10 708 566
Bokført verdi 31.12.23	19 965 000	106 000	984 000	21 055 000
Årets ordinære avskrivninger	559 000	30 000	227 000	816 000
Økonomisk levetid	46-50 år	0-10 år	0-18 år	

Note 4 Avskrivning på varige driftsmidler

Ved fusjon mellom stiftelsen og Trastad Samlinger er eiendom på Trastad tatt inn i regnskapet. For denne eiendommen er det tinglyst en gjenkjøpsavtale for Kvæfjord Kommune den 12.12.1996

Note 5 Egenkapital

	Aksjekapital	Overkurs	Annen innskutt egenkapital	Annen egenkapital	Sum egenkapital
Pr. 31.12.2022	740 000	0	0	10 743 130	11 483 130
Årets resultat				1 213 740	1 213 740
Pr 31.12.2023	740 000	0	0	11 956 870	12 696 870

Innskutt kapital kr 740 000 som er benevnt som selskapskapital tilsvarer stiftelsens grunnkapital.

Note 6 Andre fordringer

Andre fordringer består i hovedsak av bekreftede tilskudd som ikke er mottatt enda.

Note 7 Avsetning forpliktelser

Andre avsetninger for forpliktelser inngår blant annet interim prosjektmidler.