



ÅRSREGNSKAPET FOR REGNSKAPSÅRET 2023 - GENERELL INFORMASJON

Enheten

Organisasjonsnummer: 915 157 831
Organisasjonsform: Aksjeselskap
Foretaksnavn: OSKAR PEDERSEN AS
Forretningsadresse: Lumberveien 27
4621 KRISTIANSAND S

Regnskapsår

Årsregnskapets periode: 01.01.2023 - 31.12.2023

Konsern

Morselskap i konsern: Nei

Regnskapsregler

Regler for små foretak benyttet: Nei
Benyttet ved utarbeidelsen av årsregnskapet til selskapet: Regnskapslovens alminnelige regler

Årsregnskapet fastsatt av kompetent organ

Bekreftet av representant for selskapet: Tomm Oskar Pedersen
Dato for fastsettelse av årsregnskapet: 13.03.2024

Grunnlag for avgivelse

År 2023: Årsregnskapet er elektronisk innlevert
År 2022: Tall er hentet fra elektronisk innlevert årsregnskap fra 2023

Det er ikke krav til at årsregnskapet m.v. som sendes til Regnskapsregisteret er undertegnet. Kontrollen på at dette er utført ligger hos revisor/enhetens øverste organ. Sikkerheten ivaretas ved at innsender har rolle/rettighet for innsending av årsregnskapet via Altinn, og ved at det bekreftes at årsregnskapet er fastsatt av kompetent organ.

Brønnøysundregistrene, 11.03.2025



Resultatregnskap

Beløp i: NOK	Note	2023	2022
RESULTATREGNSKAP			
Inntekter			
Salgsinntekt	2	432 522 476	96 474 171
Annen driftsinntekt		20 000	
Sum inntekter		432 542 476	96 474 171
Kostnader			
Varekostnad		410 721 546	85 508 279
Lønnskostnad	3	7 739 445	4 143 053
Avskrivning av driftsmidler og immaterielle eiendeler	4	133 070	26 077
Annen driftskostnad	3	4 195 197	3 609 112
Sum kostnader		422 789 258	93 286 521
Driftsresultat		9 753 218	3 187 650
Finansinntekter og finanskostnader			
Annen renteinntekt		449 865	111 838
Verdiøkning markedsbaserte omløpsmidler	5	1 048 325	
Sum finansinntekter		1 498 190	111 838
Annen rentekostnad		167 487	178 098
Sum finanskostnader		167 487	178 098
Netto finans		1 330 703	-66 260
Ordinært resultat før skattekostnad		11 083 921	3 121 390
Skattekostnad på resultat	6	2 450 338	673 502
Ordinært resultat etter skattekostnad		8 633 583	2 447 888
Årsresultat		8 633 583	2 447 888
Årsresultat etter minoritetsinteresser		8 633 583	2 447 888
Totalresultat		8 633 583	2 447 888
Overføringer og disponeringer			



Resultatregnskap

Beløp i: NOK	Note	2023	2022
Ordinært utbytte			600 000
Avsatt til annen egenkapital		8 633 583	1 847 888
Sum overføringer og disponeringer	7	8 633 583	2 447 888



Balanse

Beløp i: NOK	Note	2023	2022
BALANSE - EIENDELER			
Anleggsmidler			
Immaterielle eiendeler			
Konsesjoner, patenter o.l.	4	3 853	26 831
Utsatt skattefordel	6		2 155
Sum immaterielle eiendeler		3 853	28 986
Varige driftsmidler			
Driftsløsøre, inventar o.a. utstyr	4	820 807	1 601
Sum varige driftsmidler		820 807	1 601
Sum anleggsmidler		824 661	30 586
Omløpsmidler			
Varer			
Lager av varer og annen beholdning	8	10 004 415	1 477 398
Sum varer		10 004 415	1 477 398
Fordringer			
Kundefordringer	9	62 642 620	41 426 684
Andre kortsiktige fordringer	9	238 341	47 079
Sum fordringer		62 880 961	41 473 764
Investeringer			
Andre finansielle instrumenter	5	1 048 325	
Sum investeringer		1 048 325	
Bankinnskudd, kontanter og lignende			
Bankinnskudd, kontanter o.l.	10	14 119 218	18 501 002
Sum bankinnskudd, kontanter og lignende		14 119 218	18 501 002
Sum omløpsmidler		88 052 918	61 452 164
SUM EIENDELER		88 877 579	61 482 750



Balanse

Beløp i: NOK	Note	2023	2022
BALANSE - EGENKAPITAL OG GJELD			
Egenkapital			
Innskutt egenkapital			
Aksjekapital	7, 11	196 856	196 856
Overkurs	7	7 728 017	7 728 017
Sum innskutt egenkapital		7 924 873	7 924 873
Opptjent egenkapital			
Annen egenkapital	7	11 939 664	3 306 081
Sum opptjent egenkapital		11 939 664	3 306 081
Sum egenkapital		19 864 537	11 230 954
Gjeld			
Langsiktig gjeld			
Utsatt skatt	6	240 740	
Sum avsetninger for forpliktelser		240 740	
Annen langsiktig gjeld			
Sum langsiktig gjeld		240 740	0
Kortsiktig gjeld			
Leverandørgjeld		57 025 527	42 684 343
Betalbar skatt	6	2 207 443	651 267
Skyldig offentlige avgifter		7 921 260	5 933 875
Utbytte	7		600 000
Annen kortsiktig gjeld		1 618 073	382 311
Sum kortsiktig gjeld		68 772 302	50 251 797
Sum gjeld		69 013 042	50 251 797
SUM EGENKAPITAL OG GJELD		88 877 579	61 482 750



Brønnøysundregistrene

ÅRSREGNSKAP FOR REGNSKAPSÅRET 2023 - GENERELL INFORMASJON

Journalnummer: 2024 329269

Enheten

Organisasjonsnummer: 915 157 831
Organisasjonsform: Aksjeselskap
Foretaksnavn: OSKAR PEDERSEN AS
Forretningsadresse: Lumberveien 27
4621 KRISTIANSAND S

Regnskapsår

Årsregnskapets periode: 01.01.2023 - 31.12.2023

Konsern

Morselskap i konsern: Nei

Regnskapsregler

Regler for små foretak benyttet: Nei
Benyttet ved utarbeidelsen av
årsregnskapet til selskapet: Regnskapslovens alminnelige regler

Årsregnskapet fastsatt av kompetent organ

Bekreftet av representant for selskapet: Tomm Oskar Pedersen
Dato for fastsettelse av årsregnskapet: 13.03.2024

Grunnlag for avgivelse

År 2023: Årsregnskap er elektronisk innlevert.
År 2022: Tall er hentet fra elektronisk innlevert årsregnskap fra 2023.

Det er ikke krav til at årsregnskapet m.v. som sendes til Regnskapsregisteret er undertegnet. Kontrollen på at dette er utført ligger hos revisor/enhetens øverste organ. Sikkerheten ivaretas ved at innsender har rolle/rettighet for innsending av årsregnskapet via Altinn, og ved at det bekreftes at årsregnskapet er fastsatt av kompetent organ.

Brønnøysundregistrene, 18.03.2024



Organisasjonsnr: 915 157 831
OSKAR PEDERSEN AS

RESULTATREGNSKAP

<u>Beløp i: NOK</u>	<u>Note</u>	<u>2023</u>	<u>2022</u>
RESULTATREGNSKAP			
Inntekter			
Salgsinntekt	2	432 522 476	96 474 171
Annen driftsinntekt		20 000	
Sum inntekter		432 542 476	96 474 171
Kostnader			
Varekostnad		410 721 546	85 508 279
Lønnskostnad	3	7 739 445	4 143 053
Avskrivning av driftsmidler og immaterielle eiendeler	4	133 070	26 077
Annen driftskostnad	3	4 195 197	3 609 112
Sum kostnader		422 789 258	93 286 521
Driftsresultat		9 753 218	3 187 650
Finansinntekter og finanskostnader			
Annen renteinntekt		449 865	111 838
Verdiøkning markedsbaserte omløpsmidler	5	1 048 325	
Sum finansinntekter		1 498 190	111 838
Annen rentekostnad		167 487	178 098
Sum finanskostnader		167 487	178 098
Netto finans		1 330 703	-66 260
Ordinært resultat før skattekostnad			
Skattekostnad på resultat	6	11 083 921	3 121 390
Ordinært resultat etter skattekostnad		2 450 338	673 502
Årsresultat		8 633 583	2 447 888
Årsresultat etter minoritetsinteresser		8 633 583	2 447 888
Totalresultat		8 633 583	2 447 888
Overføringer og disponeringer			
Ordinært utbytte			600 000
Avsatt til annen egenkapital		8 633 583	1 847 888
Sum overføringer og disponeringer	7	8 633 583	2 447 888





Organisasjonsnr: 915 157 831
OSKAR PEDERSEN AS

BALANSE

Beløp i: NOK **Note** **2023** **2022**

BALANSE - EIENDELER

Anleggsmidler

Immaterielle eiendeler

Konsesjoner, patenter o.l.	4	3 853	26 831
Utsatt skattefordel	6		2 155
Sum immaterielle eiendeler		3 853	28 986

Varige driftsmidler

Driftsløsøre, inventar o. a. utstyr	4	820 807	1 601
Sum varige driftsmidler		820 807	1 601

Sum anleggsmidler		824 661	30 586
--------------------------	--	----------------	---------------

Omløpsmidler

Varer

Lager av varer og annen beholdning	8	10 004 415	1 477 398
Sum varer		10 004 415	1 477 398

Fordringer

Kundefordringer	9	62 642 620	41 426 684
Andre kortsiktige fordringer	9	238 341	47 079
Sum fordringer		62 880 961	41 473 764

Investeringer

Andre finansielle instrumenter	5	1 048 325	
Sum investeringer		1 048 325	

Bankinnskudd, kontanter og lignende

Bankinnskudd, kontanter o. l.	10	14 119 218	18 501 002
Sum bankinnskudd, kontanter og lignende		14 119 218	18 501 002

Sum omløpsmidler		88 052 918	61 452 164
-------------------------	--	-------------------	-------------------

SUM EIENDELER		88 877 579	61 482 750
----------------------	--	-------------------	-------------------

BALANSE - EGENKAPITAL OG GJELD

Egenkapital

Innskutt egenkapital			
Aksjekapital	7, 11	196 856	196 856



Overkurs	7	7 728 017	7 728 017
Sum innskutt egenkapital		7 924 873	7 924 873
Opptjent egenkapital			
Annen egenkapital	7	11 939 664	3 306 081
Sum opptjent egenkapital		11 939 664	3 306 081
Sum egenkapital		19 864 537	11 230 954
Gjeld			
Langsiktig gjeld			
Utsatt skatt		240 740	
Sum avsetninger for forpliktelseser	6	240 740	
Annen langsiktig gjeld			
Sum langsiktig gjeld		240 740	0
Kortsiktig gjeld			
Leverandørgjeld		57 025 527	42 684 343
Betalbar skatt	6	2 207 443	651 267
Skyldig offentlige avgifter		7 921 260	5 933 875
Utbytte	7		600 000
Annen kortsiktig gjeld		1 618 073	382 311
Sum kortsiktig gjeld		68 772 302	50 251 797
Sum gjeld		69 013 042	50 251 797
SUM EGENKAPITAL OG GJELD		88 877 579	61 482 750



Organisasjonsnr: 915 157 831
OSKAR PEDERSEN AS

NOTEOPPLYSNINGER - SELSKAP - alle poster oppgitt i hele tall

Note

1

Antall årsverk i regnskapsåret
7.00

Sum Beløp

Balanseført verdi 31.12. Varige driftsmidler Immaterielle eiend.

Konsernregnskap

Morselskapet sitt navn

Forretningskontor for morselskapet

Begrunnelse for at datterselskap er utelatt fra konsolideringen

Samlet beløp - tilknyttet selskap Årets Fjorårets

Samlet beløp - foretak i samme konsern Årets Fjorårets

Samlet beløp - foretak i samme konsern Årets Fjorårets

Samlet beløp - felles kontrollert virksomhet Årets Fjorårets

Pantstillelse Beløp

Beholdning av egne aksjer Antall Pålydende Andel av aksjek.



TEAM REVISJON

www.teamr.no
Org.nr. NO 921 403 585 MVA

Store Elvegata 15
4514 Mandal

Gravane 12
4610 Kristiansand

Til generalforsamlingen i Oskar Pedersen AS

Uavhengig revisors beretning

Konklusjon

Vi har revidert årsregnskapet for Oskar Pedersen AS som består av balanse per 31. desember 2023, resultatregnskap og kontantstrømpstilling for regnskapsåret avsluttet per denne datoen og noter til årsregnskapet, herunder et sammendrag av viktige regnskapsprinsipper.

Etter vår mening

- oppfyller årsregnskapet gjeldende lovkrav, og
- gir årsregnskapet et rettvise bilde av selskapets finansielle stilling per 31. desember 2023 og av dets resultater og kontantstrømmer for regnskapsåret avsluttet per denne datoen i samsvar med regnskapslovens regler og god regnskapsskikk i Norge.

Grunnlag for konklusjonen

Vi har gjennomført revisjonen i samsvar med International Standards on Auditing (ISA-ene). Våre oppgaver og plikter i henhold til disse standardene er beskrevet nedenfor under "Revisors oppgaver og plikter ved revisjonen av årsregnskapet". Vi er uavhengige av selskapet i samsvar med kravene i relevante lover og forskrifter i Norge og International Code of Ethics for Professional Accountants (inkludert internasjonale uavhengighetsstandarder) utstedt av International Ethics Standards Board for Accountants (IESBA-reglene), og vi har overholdt våre øvrige etiske forpliktelser i samsvar med disse kravene. Innhentet revisjonsbevis er etter vår vurdering tilstrekkelig og hensiktsmessig som grunnlag for vår konklusjon.

Øvrig informasjon

Styret og daglig leder (ledelsen) er ansvarlige for informasjonen i årsberetningen. Vår konklusjon om årsregnskapet ovenfor dekker ikke informasjonen i årsberetningen.

I forbindelse med revisjonen av årsregnskapet er det vår oppgave å lese årsberetningen. Formålet er å vurdere hvorvidt det foreligger vesentlig inkonsistens mellom årsberetningen og årsregnskapet og den kunnskap vi har opparbeidet oss under revisjonen av årsregnskapet, eller hvorvidt informasjon i årsberetningen ellers fremstår som vesentlig feil. Vi har plikt til å rapportere dersom årsberetningen fremstår som vesentlig feil. Vi har ingenting å rapportere i så henseende.

Basert på kunnskapen vi har opparbeidet oss i revisjonen, mener vi at årsberetningen

- er konsistent med årsregnskapet og
- inneholder de opplysninger som skal gis i henhold til gjeldende lovkrav.

Uavhengig revisors beretning 2023



Ledelsens ansvar for årsregnskapet

Styret og daglig leder (ledelsen) er ansvarlige for å utarbeide årsregnskapet og for at det gir et rettviseende bilde i samsvar med regnskapslovens regler og god regnskapsskikk i Norge. Ledelsen er også ansvarlig for slik internkontroll som den finner nødvendig for å kunne utarbeide et årsregnskap som ikke inneholder vesentlig feilinformasjon, verken som følge av misligheter eller utilsiktede feil.

Ved utarbeidelsen av årsregnskapet må ledelsen ta standpunkt til selskapets evne til fortsatt drift og opplyse om forhold av betydning for fortsatt drift. Forutsetningen om fortsatt drift skal legges til grunn for årsregnskapet så lenge det ikke er sannsynlig at virksomheten vil bli avvirket.

Revisors oppgaver og plikter ved revisjonen av årsregnskapet

Vårt mål er å oppnå betryggende sikkerhet for at årsregnskapet som helhet ikke inneholder vesentlig feilinformasjon, verken som følge av misligheter eller utilsiktede feil, og å avgi en revisjonsberetning som inneholder vår konklusjon. Betryggende sikkerhet er en høy grad av sikkerhet, men ingen garanti for at en revisjon utført i samsvar med ISA-ene, alltid vil avdekke vesentlig feilinformasjon. Feilinformasjon kan oppstå som følge av misligheter eller utilsiktede feil. Feilinformasjon er å anse som vesentlig dersom den enkeltvis eller samlet med rimelighet kan forventes å påvirke de økonomiske beslutningene som brukerne foretar på grunnlag av årsregnskapet.

For videre beskrivelse av revisors oppgaver og plikter vises det til:
<https://revisorforeningen.no/revisjonsberetninger>

Kristiansand, 13.3.2024
Team Revisjon AS

Kim Andre Ramse
statsautorisert revisor



Årsberetning 2023 – OSKAR PEDERSEN AS

Virksomhetens art og hvor den drives

Oskar Pedersen AS er en leverandør av utstyr, utrustning og operative løsninger til forsvar og politi, beliggende i Kristiansand. Selskapet ble grunnlagt i 1925, og er familieeid i 4. generasjon.

Virksomhetens forretningside og strategi er å være ledende innen norske- og nordiske anbudsprosesser for forsvars og sikkerhetsanskaffelser, ha inngående kjennskap til kundenes behov, og orientere offentlig sektor om innovasjon og teknologisk utvikling i markedet, slik at dette kan hensyntas ved fremtidige anskaffelsesprosesser. Selskapet samarbeider med produsenter og tilvirkere, og selskapets virksomhet er sentrert rundt bl.a. anbudsekspertise, prosjektledelse, kontraktforvaltning, kvalitetssikring og ordrehåndtering.

Selskapet har gjennom året ansatt nye ressurser samt foretatt øvrige investeringer i utstyr og fasiliteter samt kompetanseøkende tiltak for de ansatte. Vi har også flyttet til nye lokaler i Lumber Teknopark i Kristiansand, et prisvinnende breekam bygg med gode miljømessige og bærekraftige løsninger.

Redegjørelse for årsregnskapet

Omsetningen i konsernet økte fra MNOK 96 i fjor til MNOK 432 i år. Årsresultatet havnet i år på MNOK 8,6 mot fjoråret som viste MNOK 2,4.

Selskapet har i 2023 implementert og igangsatt selskapets største kontrakt gjennom tidene, der vi leverer et moderne uniformskonsept til forsvarene i Norden. Denne kontrakten har en totalramme på MEUR 425.

Arbeidskapitalen utgjorde pr. 31.12.2023 MNOK 19,3 sammenlignet med MNOK 11,2 pr. 31.12.2022. Totalkapitalen var ved utgangen av året MNOK 88,8 sammenlignet med MNOK 61,4 året før. Egenkapitalandelen pr. 31.12.2023 var 22,3% sammenlignet med 18,3% pr. 31.12.2022.

Selskapet har i 2023 ingen utgifter til forskning og utvikling.

Finansiell risiko

Overordnet om målsetting og strategi

Virksomheten er eksponert for finansiell risiko på ulike områder, spesielt valutarisiko knyttet til Euro. Målsettingen er å avdempe den finansielle risikoen i størst mulig grad. Selskapets nåværende strategi innbefatter bruk av finansielle instrumenter for å valutasikre marginer i kontrakter.

Kredittrisiko

Risikoen for tap på fordringer er vurdert som lav. Selskapet har ikke hatt tap på fordringer i år og forventer heller ikke dette fremover. Vår kundebase er i vesentlige trekk store, statlige aktører.

Likviditetsrisiko

Selskapet vurderer likviditeten i selskapet som god, og vi har stort fokus på å optimalisere kontantstrømmene for å sikre en god likviditetssituasjon også fremover.



Arbeidsmiljø

Sykefraværet, både kortsiktig og langsiktig har vært lavt gjennom 2023. Det er registrert 3% sykefravær. Gjennom 2023 er det bl.a investert i nye ergonomiske løsninger knyttet til arbeidsstasjonen til samtlige ansatte samt at innklimaet er merkbart bedre i nye lokaler.

Det er inngått avtale om helseforsikring for de ansatte, noe som sikrer rask behandling. Det er i år ikke registrert skader eller uhell i forbindelse med arbeidssituasjonen.

Arbeidsmiljøet betraktes som godt, og det iverksettes løpende tiltak for forbedringer.

Åpenhetsloven

Oskar Pedersen har ved selskapets øverste ledelse forankret etterlevelse av åpenhetsloven som et kjerneprisnipp for selskapet. Aktsomhetsvurderinger iht. OECD retningslinjer av underleverandører er en del av selskapets prosedyrer og kvalitetsledelsessystem. Aktsomhetsvurderingene består av bakgrunnssjekk (Integrity Due Dilligence, «IDD») utført ved ekstern bistand, samt leverandørrevisjoner av verdikjede utført basert på krav i bl.a. ISO 9001.

Selskapets prosedyrer ved faktiske funn av negative konsekvenser og tiltak er også forankret i kvalitetsstyringssystemet. Selskapet har etablert rammeavtale for ekstern bistand for spisskompetanse innen åpenhetsloven og håndtering av CSR-avvik, samt kontraktsfestede verktøy i selskapets standardvilkår ovenfor underleverandører.

For fullstendig redegjørelse for aktsomhetsvurderingen henvises det til <https://www.opsolutions.no/the-transparency-act>

Likestilling og diskriminering

Selskapet arbeider aktivt og målrettet for likestilling innenfor virksomheten. Ved rekruttering, både internt og eksternt prioriteres personlige kvalifikasjoner fremfor kjønn. Det underrepresenterte kjønn vil i større grad bli oppfordret til å søke. På denne måten vil selskapet forsøke å øke kvinneandelen i de stillingskategorier hvor denne er særskilt lav.

Bedriften arbeider aktivt for å fremme likestilling, sikre like muligheter og rettigheter og hindre diskriminering på grunn av etnisitet, nasjonal opprinnelse, avstamning, hudfarge, språk, religion og livssyn.

Ytre miljø

Oskar Pedersen AS er ISO 14001 sertifisert, og har dette innarbeidet som en del av selskapets kvalitetsledelsessystem. Selskapet har ved styrebeslutning forankret følgende av FNs bærekraftsmål som veiledende for egen drift og valg av samarbeids partnere: Nr. 8 Anstendig arbeid og økonomisk vekst, Nr. 9 Innovasjon og infrastruktur, og Nr. 12 Ansvarlig forbruk og produksjon.

Etterlevelse av overnevnte prinsipper ivaretas gjennom grundig seleksjon av samarbeidspartnere, og herunder vurdering av miljøavtrykk og miljøtiltak i forbindelse med produksjon.

Forsikring for styrets medlemmer og daglig leder

Selskapet har en forsikring som dekker styre- og ledelsesansvar med en ramme på MNOK 40.



Fortsatt drift

I samsvar med regnskapsloven § 3-3a bekreftes det at forutsetningene om fortsatt drift er til stede. Til grunn for antagelsen ligger resultatprognoser for 2024 samt selskapets langsiktige strategiske prognoser for årene fremover. Selskapet er i en sunn økonomisk og finansiell stilling.

Redegjørelse for årsregnskapet og resultatdisponering

Etter styrets oppfatning gir fremlagt resultatregnskap og balanse med noter uttrykk for virksomhetens resultat for 2023 og økonomiske stilling ved årsskiftet.

Det er ikke inntrådt forhold etter regnskapsårets slutt som er av betydning for bedømmelsen av regnskapet.

Virksomheten har for 2023 hatt et overskudd på kr 8 633 583,-, som foreslåes anvendt ved:

Overført annen egenkapital	kr 8 633 583,-
Sum disponert	kr 8 633 583,-

Forslaget er begrunnet i eiernes ønske om å styrke kapitalstrukturen i selskapet.

Kristiansand, 13.03.2024

Tomm Oskar Pedersen
Daglig leder / Styrets leder

Trygve Holtskog
Styremedlem

Thomas Rene Lerøy
Styremedlem

Klaus Henrik Wiese-Hansen
Styremedlem



Årsregnskap 2023 Oskar Pedersen AS

Organisasjonsnr: 915 157 831



Resultatregnskap

Oskar Pedersen AS

Driftsinntekter og driftskostnader	Note	2023	2022
Salgsinntekt	2	432 522 476	96 474 171
Annen driftsinntekt		20 000	0
Sum driftsinntekter		432 542 476	96 474 171
Varekostnad		410 721 546	85 508 279
Lønnskostnad	3	7 739 445	4 143 053
Avskrivning av driftsmidler og immaterielle eiendeler	4	133 070	26 077
Annen driftskostnad	3	4 195 197	3 609 112
Sum driftskostnader		422 789 258	93 286 521
Driftsresultat		9 753 218	3 187 650
Finansinntekter og finanskostnader			
Annen renteinntekt		449 865	111 838
Verdiøkning markedsbaserte omløpsmidler	5	1 048 325	0
Annen rentekostnad		167 487	178 098
Resultat av finansposter		1 330 703	-66 260
Resultat før skattekostnad		11 083 921	3 121 390
Skattekostnad på resultat	6	2 450 338	673 502
Årsresultat		8 633 583	2 447 888
Overføringer			
Avsatt til utbytte		0	600 000
Avsatt til annen egenkapital		8 633 583	1 847 888
Sum overføringer	7	8 633 583	2 447 888



Balanse Oskar Pedersen AS

Eiendeler	Note	2023	2022
Anleggsmidler			
<i>Immaterielle eiendeler</i>			
Konsesjoner, patenter o.l.	4	3 853	26 831
Utsatt skattefordel	6	0	2 155
Sum immaterielle eiendeler		3 853	28 986
<i>Varige driftsmidler</i>			
Driftsløsøre, inventar o.a. utstyr	4	820 807	1 601
Sum varige driftsmidler		820 807	1 601
Sum anleggsmidler		824 661	30 586
Omløpsmidler			
<i>Varer</i>			
Lager av varer og annen beholdning	8	10 004 415	1 477 398
Sum varer		10 004 415	1 477 398
<i>Fordringer</i>			
Kundefordringer	9	62 642 620	41 426 684
Andre kortsiktige fordringer	9	238 341	47 079
Sum fordringer		62 880 961	41 473 764
<i>Investeringer</i>			
Andre finansielle instrumenter	5	1 048 325	0
Sum investeringer		1 048 325	0
<i>Bankinnskudd, kontanter o.l</i>			
Bankinnskudd, kontanter o.l.	10	14 119 218	18 501 002
Sum bankinnskudd, kontanter o.l		14 119 218	18 501 002
Sum omløpsmidler		88 052 918	61 452 164
Sum eiendeler		88 877 579	61 482 750





Balanse

Oskar Pedersen AS


Egenkapital og gjeld	Note	2023	2022
Egenkapital			
<i>Innskutt egenkapital</i>			
Aksjekapital	7, 11	196 856	196 856
Overkurs	7	7 728 017	7 728 017
Sum innskutt egenkapital		7 924 873	7 924 873
<i>Opptjent egenkapital</i>			
Annen egenkapital	7	11 939 664	3 306 081
Sum opptjent egenkapital		11 939 664	3 306 081
Sum egenkapital		19 864 537	11 230 954
Gjeld			
<i>Avsetning for forpliktelser</i>			
Utsatt skatt	6	240 740	0
Sum avsetning for forpliktelser		240 740	0
<i>Kortsiktig gjeld</i>			
Leverandørgjeld		57 025 527	42 684 343
Betalbar skatt	6	2 207 443	651 267
Skyldig offentlige avgifter		7 921 260	5 933 875
Utbytte	7	0	600 000
Annen kortsiktig gjeld		1 618 073	382 311
Sum kortsiktig gjeld		68 772 302	50 251 797
Sum gjeld		69 013 042	50 251 797
Sum egenkapital og gjeld		88 877 579	61 482 750

Kristiansand den, 13.03.2024
Styret i Oskar Pedersen AS


Tomm Oskar Pedersen
styreleder/daglig leder


Klaus Henrik Wiese-Hansen
styremedlem


Trygve Holtskog
styremedlem


Thomas Rene Lerøy
styremedlem



Indirekte kontantstrøm

Oskar Pedersen AS

	Note	2023
Kontantstrømmer fra operasjonelle aktiviteter		
Resultat før skattekostnad		11 083 921
Periodens betalte skatt		-651 267
Tap/gevinst ved salg av anleggsmidler		-20 000
Ordinære avskrivninger		133 070
Endring i varelager		-8 527 017
Endring i kundefordringer		-21 215 935
Endring i leverandørgjeld		14 341 184
Poster klassifisert som invest.- eller finans.aktiviteter		-1 048 325
Endring i andre tidsavgrensingsposter		3 051 885
Netto kontantstrøm fra operasjonelle aktiviteter		-2 852 484
Kontantstrømmer fra investeringsaktiviteter		
Utbetalinger ved kjøp av varige driftsmidler		-929 300
Netto kontantstrøm fra investeringsaktiviteter		-929 300
Kontantstrømmer fra finansieringsaktiviteter		
Utbetalinger av utbytte		600 000
Netto kontantstrøm fra finansieringsaktiviteter		600 000
Netto endring i kontanter og kontantekvivalenter		-4 381 784
Beh. av kont. og kontantekvivalenter ved per. begynnelse		18 501 002
Beh. av kont. og kontantekvivalenter ved per. slutt		14 119 218



Noter til regnskapet 2023

Regnskapsprinsipper

Årsregnskapet er satt opp i samsvar med regnskapsloven og god regnskapsskikk for øvrige foretak. Regnskapet avlegges under forutsetning om fortsatt drift.

Driftsinntekter

Inntektsføring ved salg av varer skjer på leveringstidspunktet. Leveringstidspunktet vurdert som når risiko og kontroll på varen er gått over til kjøper.

Valuta

Pengeposter i utenlandsk valuta vurderes etter kursen ved regnskapsårets slutt. Valutaposter presenteres under varekostnader.

Klassifisering og vurdering av balanseposter.

Omløpsmidler og kortsiktig gjeld omfatter normalt poster som forfaller til betaling innen ett år etter balansedagen, samt poster som knytter seg til varekretsløpet. Omløpsmidler vurderes til laveste verdi av anskaffelseskost og antatt virkelig verdi.

Varige driftsmidler

Anleggsmidler omfatter eiendeler bestemt til varig eie og bruk, og er vurdert til anskaffelseskost. Varige driftsmidler balanseføres og avskrives over driftsmidlets økonomiske levetid. Varige driftsmidler nedskrives til antatt virkelig verdi når verdifallet forventes ikke å være forbigående.

Fordringer

Kundefordringer og andre fordringer er oppført i balansen til pålydende etter fradrag for avsetning til forventet tap. Avsetning til tap gjøres på grunnlag av en individuell vurdering av de enkelte fordringene.

Varer

Varer er verdsatt til det laveste av anskaffelseskost og netto salgsverdi. Det foretas nedskrivning for påregnelig ukurans.

Skatter

Skattekostnaden i resultatregnskapet omfatter både periodens betalbare skatt og endring i utsatt skatt. Utsatt skatt er beregnet med 22 % på grunnlag av de midlertidige forskjeller som eksisterer mellom regnskapsmessige og skattemessige verdier samt ligningsmessig underskudd til fremføring ved utgangen av regnskapsåret. Skatteøkende og skattereduserende midlertidige forskjeller som reverseres eller kan reverseres i samme periode er utlignet og nettoført.

Kontantstrømoppstilling

Kontantstrømoppstillingen er utarbeidet etter den indirekte metoden. Kontanter omfatter bankinnskudd. Kontantstrømoppstillingen er utarbeidet for første gang i 2023, med bakgrunn i at selskapet ikke lenger presenterer årsregnskapet etter regler for små foretak.

Pensjoner

Kostnaden til pensjoner blir kostnadsført løpende, og tilsvare periodens premier til forsikringselskapet. Selskapet har tegnet en innskuddsbasert ordning for de ansatte.

Konsernforhold

Oskar Pedersen AS inngår i konsernregnskapet til TOP1 Holding AS, med forretningsadresse Lumberveien 27 i Kristiansand.

Oskar Pedersen AS



Noter til regnskapet 2023

Note 1 Gjeld og pantstillelser m.v.

Selskapet har ingen eksterne pantelån per 31.12.2023.

Note 2 Salgsinntekter

	2023	2022
Pr. Virksomhetsområde		
Salgsinntekt varer	432 522 476	96 474 171
Sum	432 522 476	96 474 171
Geografisk fordeling		
Norge	179 772 897	63 774 896
Europa	252 749 579	32 699 275
Sum	432 522 476	96 474 171

Den relativt sett store økningen i salgsinntekter stammer primært fra kontrakt inngått i 2022 om levering av uniformskonsept til de nordiske forsvarerne over en periode på 7 år.



Noter til regnskapet 2023

Note 3 Lønnskostnader, ytelser til daglig leder, styret og honorar til revisor

<u>Lønnskostnader</u>	<u>2023</u>	<u>2022</u>
Lønninger	5 512 207	3 516 263
Arbeidsgiveravgift	741 866	508 168
Pensjonskostnader	108 889	68 897
Andre ytelser *	1 376 484	49 725
Sum	7 739 445	4 143 053

Gjennomsnittlig antall årsverk: 7

Det er utbetalt godtgjørelse til styret med kr 84 200,- i 2023.

Selskapet har bonusordning for de ansatte. Daglig leder og styreleder inngår dog ikke i denne ordningen.

Det er ikke stilt sikkerhet til fordel for ledelsen eller styret per 31.12.2023

* I regnskapet for 2023 inngår kr 1 250 000 som andre ytelser i oppstillingen. Dette består av konsulenthonorar klassifisert som del av totale lønnskostnader.

Lønn og ytelser til daglig leder fordeler seg som følger;

Lønn	kr 827 883,-
Andre ytelser	kr 5 327,-

Honorar til ekstern revisor fordeler seg som følger;

Lovpålagt revisjon	kr 33 500,-
Annen bistand	kr 12 100,-
Sum	kr 45 600,-

Obligatorisk tjenestepensjon

Selskapet er pliktig til å ha ordning om tjenestepensjon etter lov om obligatorisk tjenestepensjon. Selskapet har etablert slik ordning som tilfredsstillers lovens krav.

Note 4 Anleggsmidler

	<u>Driftsløsøre, inventar ol.</u>	<u>Nettbutikk & Nettside</u>	<u>Sum</u>
Anskaffelseskost pr. 01.01.23	397 872	184 648	582 520
+ Tilgang kjøpte driftsmidler	929 300		929 300
= Anskaffelseskost 31.12.23	1 327 172	184 648	1 511 820
Akkumulerte avskrivninger 31.12.23	506 364	180 795	687 159
= Bokført verdi 31.12.23	820 808	3 853	824 661
Årets ordinære avskrivninger	110 093	22 977	133 070
Økonomisk levetid	5-10 år	5-10 år	

Oskar Pedersen AS



Noter til regnskapet 2023

Note 5 Markedsbaserte verdipapirer

	Markeds- verdi	Balansført verdi	Resultatført verdiendring
Andre finansielle instrumenter			
Valutaterminkontrakt	1 048 325	1 048 325	1 048 325
Sum andre finansielle instrumenter	1 048 325	1 048 325	1 048 325
Sum	1 048 325	1 048 325	1 048 325

Andre finansielle instrumenter er verdsatt til virkelig verdi. Virkelig verdi er fastsatt i henhold til verdien som er observerbar i markedet på balansedagen.

Note 6 Skatt

Årets skattekostnad	2023	2022
Resultatført skatt på ordinært resultat:		
Betalbar skatt	2 207 443	651 267
Endring i utsatt skatt	242 895	22 235
Skattekostnad ordinært resultat	2 450 338	673 502
Skattepliktig inntekt:		
Resultat før skatt	11 083 921	3 121 390
Permanente forskjeller	53 975	-60 015
Endring i midlertidige forskjeller	-1 104 066	3 198
Anvendelse av fremførbart underskudd	0	-104 267
Skattepliktig inntekt	10 033 830	2 960 306
Betalbar skatt i balansen:		
Betalbar skatt på årets resultat	2 207 443	651 267
Sum betalbar skatt i balansen	2 207 443	651 267

Skatteeffekten av midlertidige forskjeller som har gitt opphav til utsatt skatt og utsatte skattefordeler, spesifisert på typer av midlertidige forskjeller

	2023	2022	Endring
Varige driftsmidler	70 946	-2 408	-73 354
Fordringer	-25 000	-7 387	17 613
Andre forskjeller	1 048 325	0	-1 048 325
Sum	1 094 271	-9 795	-1 104 066
Grunnlag for utsatt skatt / skattefordel	1 094 271	-9 795	-1 104 066
Utsatt skatt / skattefordel (22 %)	240 740	-2 155	-242 894

Oskar Pedersen AS



Noter til regnskapet 2023

Note 7 Egenkapital

	Aksjekapital	Overkurs	Annen egenkapital	Sum egenkapital
Pr. 31.12.2022	196 856	7 728 017	3 306 081	11 230 954
Årets resultat			8 633 583	8 633 583
Avsatt utbytte			0	0
Pr 31.12.2023	196 856	7 728 017	11 939 664	19 864 537

Regnskapet for 2023 er avlagt under forutsetning om fortsatt drift.

Note 8 Varer

Varelager	2023	2022
Forskuddsbetaling av varer underveis per 31.12.	9 506 996	76 830
Lager av innkjøpte handelsvarer	497 418	1 400 568
Sum varelager	10 004 415	1 477 398

Note 9 Transaksjoner med nærstående

Selskapet har bokført kundefordring mot morselskapet per 31.12.2023 med kr 0,-. Tilsvarende saldo 31.12.2022 var kr 30 963,-.

Selskapet har bokført annen kortsiktig fordring mot morselskapet per 31.12.2023 med kr 74 375,-. Det er ikke beregnet renter på mellomværende i 2023.

Det har ikke vært transaksjoner utover likvide kortsiktige lån mellom konsernselskapene i 2023.

Note 10 Bankinnskudd

	2023	2022
Bundne skattetrekksmidler	291 692	178 427



Noter til regnskapet 2023

Note 11 Aksjonærer

Aksjekapitalen i Oskar Pedersen AS pr. 31.12 består av følgende aksjeklasser:

	Antall	Pålydende	Bokført
Ordinære aksjer	0	200,0	0
A-aksjer	1 500	98,4	147 642
B-aksjer	500	98,4	49 214
Sum	2 000		196 856

Eierstruktur

De største aksjonærene i % pr. 31.12 var:

	A-aksjer	B-aksjer	Sum	Eierandel
Top1 Holding AS	1 350	450	1 800	90,0
Topedersen Holding AS	150	50	200	10,0
Totalt antall aksjer	1 500	500	2 000	100,0

TOP1 Holding AS representeres av Tomm Oskar Pedersen

TOPedersen Holding AS representeres av Truls Oskar Pedersen