



ÅRSREGNSKAPET FOR REGNSKAPSÅRET 2025 - GENERELL INFORMASJON

Enheten

Organisasjonsnummer: 922 106 282
Organisasjonsform: Aksjeselskap
Foretaksnavn: NOR-PAR AS
Forretningsadresse: Karihaugveien 89
1086 OSLO

Regnskapsår

Årsregnskapets periode: 01.01.2025 - 31.12.2025

Konsern

Morselskap i konsern: Nei

Regnskapsregler

Regler for små foretak benyttet: Ja
Benyttet ved utarbeidelsen av årsregnskapet til selskapet: Regnskapslovens alminnelige regler

Årsregnskapet fastsatt av kompetent organ

Bekreftet av representant for selskapet: Adam Sierakowski
Dato for fastsettelse av årsregnskapet: 10.03.2026

Grunnlag for avgivelse

År 2025: Årsregnskapet er elektronisk innlevert
År 2024: Tall er hentet fra elektronisk innlevert årsregnskap fra 2025

Det er ikke krav til at årsregnskapet m.v. som sendes til Regnskapsregisteret er undertegnet. Kontrollen på at dette er utført ligger hos revisor/enhetens øverste organ. Sikkerheten ivaretas ved at innsender har rolle/rettighet for innsending av årsregnskapet via Altinn, og ved at det bekreftes at årsregnskapet er fastsatt av kompetent organ.

Brønnøysundregistrene, 19.03.2026



Resultatregnskap

Beløp i: NOK	Note	2025	2024
RESULTATREGNSKAP			
Inntekter			
Salgsinntekt		13 570 839	15 700 017
Sum inntekter		13 570 839	15 700 017
Kostnader			
Varekostnad		8 259 986	9 098 835
Lønnskostnad	3	2 061 476	1 972 596
Annen driftskostnad	3	1 174 717	1 602 159
Sum kostnader		11 496 179	12 673 591
Driftsresultat		2 074 660	3 026 426
Finansinntekter og finanskostnader			
Annen renteinntekt		198 631	255 022
Annen finansinntekt			2 723 557
Verdiøkning markedsbaserte omløpsmidler		834 621	34 232
Sum finansinntekter		1 033 253	3 012 811
Verdireduksjon markedsbaserte omløpsmidler			136 401
Annen rentekostnad		4 447	1 519
Annen finanskostnad		839 772	17 372
Sum finanskostnader		844 219	155 291
Netto finans		189 033	2 857 520
Resultat før skattekostnad		2 263 693	5 883 946
Skattekostnad på resultat	4	494 224	759 619
Årsresultat	5	1 769 469	5 124 327
Årsresultat etter minoritetsinteresser		1 769 469	5 124 327
Totalresultat		1 769 469	5 124 327
Overføringer og disponeringer			



Resultatregnskap

Beløp i: NOK	Note	2025	2024
Ordinært utbytte		600 000	1 200 000
Avsatt til annen egenkapital		1 169 469	3 924 327
Sum overføringer og disponeringer		1 769 469	5 124 327



Balanse

Beløp i: NOK	Note	2025	2024
BALANSE - EIENDELER			
Anleggsmidler			
Immaterielle eiendeler			
Utsatt skattefordel	4		
Finansielle anleggsmidler			
Investeringer i aksjer og andeler		15 704 018	18 162 339
Sum finansielle anleggsmidler		15 704 018	18 162 339
Sum anleggsmidler		15 704 018	18 162 339
Omløpsmidler			
Varer			
Fordringer			
Kundefordringer	6	1 350 604	1 508 735
Andre kortsiktige fordringer		20 483	20 000
Sum fordringer		1 371 087	1 528 735
Bankinnskudd, kontanter og lignende			
Bankinnskudd, kontanter o.l.	7	3 976 807	1 510 057
Sum bankinnskudd, kontanter og lignende		3 976 807	1 510 057
Sum omløpsmidler		5 347 894	3 038 792
SUM EIENDELER		21 051 911	21 201 131
BALANSE - EGENKAPITAL OG GJELD			
Egenkapital			
Innskutt egenkapital			
Aksjekapital	5, 8	500 000	500 000
Beholdning av egne aksjer	5, 8		
Overkurs	5		
Annen innskutt egenkapital	5		



Balanse

Beløp i: NOK	Note	2025	2024
Sum innskutt egenkapital		500 000	500 000
Opptjent egenkapital			
Fond for vurderingsforskjeller	5		
Annen egenkapital	5	19 191 173	18 021 704
Udekket tap	5		
Sum opptjent egenkapital		19 191 173	18 021 704
Sum egenkapital	5	19 691 173	18 521 704
Gjeld			
Langsiktig gjeld			
Utsatt skatt	4		
Annen langsiktig gjeld			
Kortsiktig gjeld			
Leverandørgjeld			336 159
Betalbar skatt	4	494 224	759 619
Skyldig offentlige avgifter		83 014	192 617
Utbytte		600 000	1 200 000
Annen kortsiktig gjeld		183 500	191 032
Sum kortsiktig gjeld		1 360 739	2 679 427
Sum gjeld		1 360 739	2 679 427
SUM EGENKAPITAL OG GJELD		21 051 911	21 201 131



Brønnøysundregistrene

ÅRSREGNSKAP FOR REGNSKAPSÅRET 2025 - GENERELL INFORMASJON

Journalnummer: 2026 333152

Virksomheten

Organisasjonsnummer: 922 106 282
Organisasjonsform: Aksjeselskap
Foretaksnavn: NOR-PAR AS
Forretningsadresse: Karihaugveien 89
1086 OSLO

Regnskapsår

Årsregnskapets periode: 01.01.2025 - 31.12.2025

Konsern

Morselskap i konsern: Nei

Regnskapsregler

Regler for små foretak benyttet: Ja
Benyttet ved utarbeidelsen av
årsregnskapet: Regnskapslovens alminnelige regler

Årsregnskapet fastsatt av kompetent organ

Bekreftet av: Adam Sierakowski
Dato for fastsettelse av årsregnskapet: 10.03.2026

Grunnlag for avgivelse

År 2025: Årsregnskap er elektronisk innlevert.
År 2024: Tall er hentet fra elektronisk innlevert årsregnskap fra 2025.

Virksomheten sitt øverste organ er ansvarlig for at årsregnskapet er signert. Det er mulig å levere årsregnskap uten signatur fordi sikkerheten for rett rapportering er ivaretatt ved at innsenderen har rolle/rettighet for innsending i Altinn. Navnet på representanten, som bekrefter at årsregnskapet er godkjent, er i tillegg oppgitt.

Brønnøysundregistrene, 18.03.2026



Organisasjonsnr: 922 106 282
NOR-PAR AS

RESULTATREGNSKAP

Beløp i: NOK	Note	2025	2024
RESULTATREGNSKAP			
Inntekter			
Salgsinntekt		13 570 839	15 700 017
Sum inntekter		13 570 839	15 700 017
Kostnader			
Varekostnad		8 259 986	9 098 835
Lønnskostnad	3	2 061 476	1 972 596
Annen driftskostnad	3	1 174 717	1 602 159
Sum kostnader		11 496 179	12 673 591
Driftsresultat		2 074 660	3 026 426
Finansinntekter og finanskostnader			
Annen renteinntekt		198 631	255 022
Annen finansinntekt			2 723 557
Verdiøkning			
markedsbaserte omløpsmidler		834 621	34 232
Sum finansinntekter		1 033 253	3 012 811
Verdireduksjon			
markedsbaserte omløpsmidler			136 401
Annen rentekostnad		4 447	1 519
Annen finanskostnad		839 772	17 372
Sum finanskostnader		844 219	155 291
Netto finans		189 033	2 857 520
Resultat før skattekostnad		2 263 693	5 883 946
Skattekostnad på resultat	4	494 224	759 619
Årsresultat	5	1 769 469	5 124 327
Årsresultat etter minoritetsinteresser		1 769 469	5 124 327
Totalresultat		1 769 469	5 124 327
Overføringer og disponeringer			
Ordinært utbytte		600 000	1 200 000
Avsatt til annen egenkapital		1 169 469	3 924 327
Sum overføringer og disponeringer		1 769 469	5 124 327



Organisasjonsnr: 922 106 282
NOR-PAR AS

BALANSE

Beløp i: NOK **Note** **2025** **2024**

BALANSE - EIENDELER

Anleggsmidler

Immaterielle eiendeler

Utsatt skattefordel 4

Finansielle anleggsmidler

Investeringer i aksjer og
andeler

15 704 018 18 162 339

**Sum finansielle
anleggsmidler**

15 704 018 18 162 339

Sum anleggsmidler

15 704 018 18 162 339

Omløpsmidler

Varer

Fordringer

Kundefordringer 6
Andre kortsiktige
fordringer

1 350 604 1 508 735

20 483 20 000

Sum fordringer

1 371 087 1 528 735

Bankinnskudd, kontanter og lignende

Bankinnskudd, kontanter o.
l. 7

3 976 807 1 510 057

**Sum bankinnskudd,
kontanter og lignende**

3 976 807 1 510 057

Sum omløpsmidler

5 347 894 3 038 792

SUM EIENDELER

21 051 911 21 201 131

BALANSE - EGENKAPITAL OG GJELD

Egenkapital

Innskutt egenkapital

Aksjekapital 5, 8

500 000 500 000

Beholdning av egne aksjer 5, 8

Overkurs 5

Annen innskutt egenkapital 5

Sum innskutt egenkapital

500 000 500 000

Opptjent egenkapital

Fond for
vurderingsforskjeller 5

19 191 173 18 021 704

Annen egenkapital 5



Udekket tap	5		
Sum opptjent egenkapital		19 191 173	18 021 704
Sum egenkapital	5	19 691 173	18 521 704
Gjeld			
Langsiktig gjeld			
Utsatt skatt	4		
Annen langsiktig gjeld			
Kortsiktig gjeld			
Leverandørgjeld			336 159
Betalbar skatt	4	494 224	759 619
Skyldig offentlige avgifter		83 014	192 617
Utbytte		600 000	1 200 000
Annen kortsiktig gjeld		183 500	191 032
Sum kortsiktig gjeld		1 360 739	2 679 427
Sum gjeld		1 360 739	2 679 427
SUM EGENKAPITAL OG GJELD		21 051 911	21 201 131



Organisasjonsnr: 922 106 282
NOR-PAR AS

NOTEOPPLYSNINGER - SELSKAP

- alle poster oppgitt i hele tall

Note

Antall årsverk i regnskapsåret
1.50



ÅSVANG & CO
STATSAUTORISERTE
REVISORER

Til generalforsamlingen i Nor-Par AS

Uavhengig revisors beretning

Konklusjon

Vi har revidert årsregnskapet for Nor-Par AS som viser et overskudd på kr 1 769 469. Årsregnskapet består av balanse per 31. desember 2025, resultatregnskap for regnskapsåret avsluttet per denne datoen og noter til årsregnskapet, herunder et sammendrag av viktige regnskapsprinsipper.

Etter vår mening

- oppfyller årsregnskapet gjeldende lovkrav, og
- gir årsregnskapet et rettviseende bilde av selskapets finansielle stilling per 31. desember 2025 og av dets resultater for regnskapsåret avsluttet per denne datoen i samsvar med regnskapslovens regler og god regnskapsskikk i Norge.

Grunnlag for konklusjonen

Vi har gjennomført revisjonen i samsvar med International Standards on Auditing (ISA – MKE) Våre oppgaver og plikter i henhold til disse standardene er beskrevet nedenfor under "Revisors oppgaver og plikter ved revisjonen av årsregnskapet". Vi er uavhengige av selskapet i samsvar med kravene i relevante lover og forskrifter i Norge og International Code of Ethics for Professional Accountants (inkludert internasjonale uavhengighetsstandarder) utstedt av International Ethics Standards Board for Accountants (IESBA-reglene), og vi har overholdt våre øvrige etiske forpliktelser i samsvar med disse kravene. Innhentet revisjonsbevis er etter vår vurdering tilstrekkelig og hensiktsmessig som grunnlag for vår konklusjon.

Ledelsens ansvar for årsregnskapet

Styret (ledelsen) er ansvarlige for å utarbeide årsregnskapet og for at det gir et rettviseende bilde i samsvar med regnskapslovens regler og god regnskapsskikk i Norge. Ledelsen er også ansvarlig for slik intern kontroll som den finner nødvendig for å kunne utarbeide et årsregnskap som ikke inneholder vesentlig feilinformasjon, verken som følge av misligheter eller utilsiktede feil.

Ved utarbeidelsen av årsregnskapet må ledelsen ta standpunkt til selskapets evne til fortsatt drift og opplyse om forhold av betydning for fortsatt drift. Forutsetningen om fortsatt drift skal legges til grunn for årsregnskapet så lenge det ikke er sannsynlig at virksomheten vil bli avviklet.

Adresse
Revisjonsfirmaet Åsvang & Co AS
Munkegaten 3
Postboks 334
3101 Tønsberg

Telefon
33 30 00 80
E-post
revisjonsfirmaet@aasvgang.no

Foretaksnummer
987 679 026 MVA
Hjemmeside
www.aasvang.no

Medlemmer av
Den norske Revisorforening

side 1 av 2



ÅSVANG & CO
STATSAUTORISERTE
REVISORER

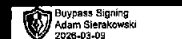
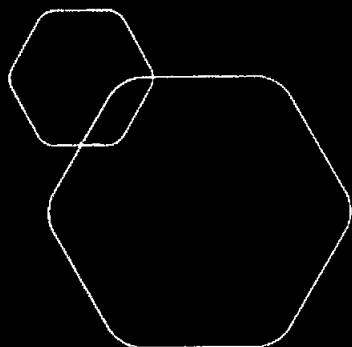
Revisors oppgaver og plikter ved revisjonen av årsregnskapet

Vårt mål er å oppnå betryggende sikkerhet for at årsregnskapet som helhet ikke inneholder vesentlig feilinformasjon, verken som følge av misligheter eller utilsiktede feil, og å avgi en revisjonsberetning som inneholder vår konklusjon. Betryggende sikkerhet er en høy grad av sikkerhet, men ingen garanti for at en revisjon utført i samsvar med ISA-ene, alltid vil avdekke vesentlig feilinformasjon. Feilinformasjon kan oppstå som følge av misligheter eller utilsiktede feil. Feilinformasjon er å anse som vesentlig dersom den enkeltvis eller samlet med rimelighet kan forventes å påvirke de økonomiske beslutningene som brukerne foretar på grunnlag av årsregnskapet.

For videre beskrivelse av revisors oppgaver og plikter vises det til:
<https://revisorforeningen.no/revisjonsberetninger>

Tønsberg, 10. mars 2026
Revisjonsfirmaet Åsvang & Co AS

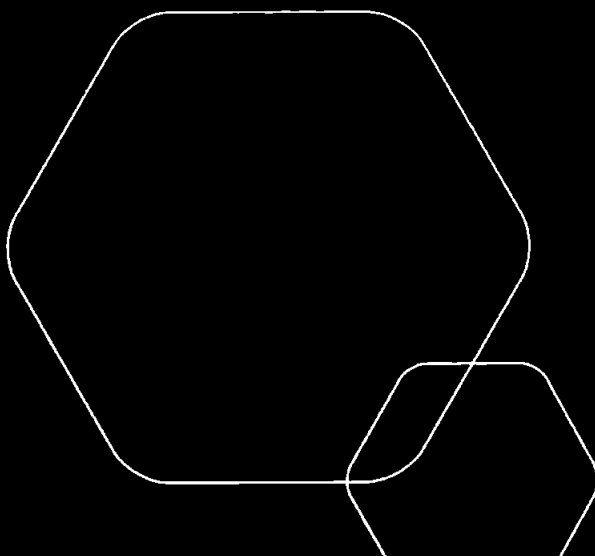
Rune Røsholdt
Statsautorisert revisor



Årsregnskap 2025

Nor-par AS

Resultatregnskap
Balanse
Noter til regnskapet



Org.nr.: 922 106 282



RESULTATREGNSKAP

NOR-PAR AS

DRIFTSINNEKTER OG DRIFTSKOSTNADER	Note	2025	2024
Salgsinntekt		13 570 839	15 700 017
Sum driftsinntekter		13 570 839	15 700 017
Varekostnad		8 259 986	9 098 835
Lønnskostnad	3	2 061 476	1 972 596
Annen driftskostnad	3	1 174 717	1 602 159
Sum driftskostnader		11 496 179	12 673 591
Driftsresultat		2 074 660	3 026 426
FINANSINNEKTER OG FINANSKOSTNADER			
Annen renteinntekt		198 631	255 022
Annen finansinntekt		0	2 723 557
Verdøkning markedsbaserte omløpsmidler		834 621	34 232
Verdireduksjon markedsbaserte omløpsmidler		0	136 401
Annen rentekostnad		4 447	1 519
Annen finanskostnad		839 772	17 372
Resultat av finansposter		189 033	2 857 520
Resultat før skattekostnad		2 263 693	5 883 946
Skattekostnad på resultat	4	494 224	759 619
Resultat		1 769 469	5 124 327
Årsresultat	5	1 769 469	5 124 327
OVERFØRINGER			
Avsatt til utbytte		600 000	1 200 000
Avsatt til annen egenkapital		1 169 469	3 924 327
Sum overføringer		1 769 469	5 124 327

NOR-PAR AS

SIDE 2



BALANSE

NOR-PAR AS

EIENDELER	Note	2025	2024
ANLEGGSMIDLER			
FINANSIELLE ANLEGGSMIDLER			
Investeringer i aksjer og andeler		15 704 018	18 162 339
Sum finansielle anleggsmidler		15 704 018	18 162 339
Sum anleggsmidler		15 704 018	18 162 339
OMLØPSMIDLER			
FORDRINGER			
Kundefordringer	6	1 350 604	1 508 735
Andre kortsiktige fordringer		20 483	20 000
Sum fordringer		1 371 087	1 528 735
Bankinnskudd, kontanter o.l.	7	3 976 807	1 510 057
Sum omløpsmidler		5 347 894	3 038 792
Sum eiendeler		21 051 911	21 201 131





BALANSE

NOR-PAR AS

EGENKAPITAL OG GJELD	Note	2025	2024
EGENKAPITAL			
INNSKUTT EGENKAPITAL			
Aksjekapital	5, 8	500 000	500 000
Sum innskutt egenkapital		500 000	500 000
OPPTJENT EGENKAPITAL			
Annen egenkapital	5	19 191 173	18 021 704
Sum opptjent egenkapital		19 191 173	18 021 704
Sum egenkapital	5	19 691 173	18 521 704
GJELD			
KORTSIKTIG GJELD			
Leverandørgjeld		0	336 159
Betalbar skatt	4	494 224	759 619
Skyldig offentlige avgifter		83 014	192 617
Utbytte		600 000	1 200 000
Annen kortsiktig gjeld		183 500	191 032
Sum kortsiktig gjeld		1 360 739	2 679 427
Sum gjeld		1 360 739	2 679 427
Sum egenkapital og gjeld		21 051 911	21 201 131

Oslo, 09.03.2026
Styret i Nor-par AS

Adam Sierakowski
Styreleder/daglig leder



NOTER TIL ÅRSREGNSKAPET 2025

Note 1 Regnskapsprinsipper



Årsregnskapet er satt opp i samsvar med regnskapsloven og NRS 8 - God regnskapsskikk for små foretak.

DRIFTSINNTEKTER

Inntektsføring ved salg av varer skjer på leveringstidspunktet. Tjenester inntektsføres etter hvert som de leveres.

SKATT

Skattekostnaden i resultatregnskapet omfatter både periodens betalbare skatt og endring i utsatt skatt. Utsatt skatt er beregnet med 22% på grunnlag av de midlertidige forskjeller som eksisterer mellom regnskapsmessige og skattemessige verdier, samt ligningsmessig underskudd til fremføring ved utgangen av regnskapsåret. Skatteøkende og skattereduserende midlertidige forskjeller som reverserer eller kan reverseres i samme periode er utlignet og nettoført.

KLASSIFISERING OG VURDERING AV OMLØPSMIDLER

Omløpsmidler og kortsiktig gjeld omfatter normalt poster som forfaller til betaling innen ett år etter balansedagen, samt poster som knytter seg til varekretsløpet. Omløpsmidler vurderes til laveste verdi av anskaffelseskost og virkelig verdi.

FORDRINGER

Kundefordringer og andre fordringer oppføres til pålydende etter fradrag for avsetning til forventet tap. Avsetning til tap gjøres på grunnlag av en individuell vurdering av de enkelte fordringene.

Note 2 Virksomhetens art og hvor virksomheten drives

Selskapet er en handelsbedrift innen teknisk programvare. Selskapet har hovedkonto i Oslo kommune.

Note 3 Lønnskostnader og ytelser, godtgjørelser til daglig leder, styret og revisor

Lønnskostnader

	2025	2024
Lønninger	1 699 942	1 634 428
Arbeidsgiveravgift	254 742	260 619
Pensjonskostnader	103 192	73 949
Andre ytelser	3 600	3 600
Sum	2 061 476	1 972 596


Selskapet har i 2025 sysselsatt 2 årsverk.

PENSJONSFORPLIKTELSE

Selskapet er pliktig til å ha tjenestepensjonsordning etter lov om obligatorisk tjenestepensjon. Selskapets pensjonsordninger tilfredsstiller kravene i denne lov.



NOTER TIL ÅRSREGNSKAPET 2025



Note 4 Skatt

	2025	2024
Årets skattekostnad		
Resultatført skatt på ordinært resultat:		
Betalbar skatt	494 224	759 619
Endring i utsatt skattefordel	0	0
Skattekostnad ordinært resultat	494 224	759 619
Skattepliktig inntekt:		
Resultat før skatt	2 263 693	5 883 946
Permanente forskjeller	-17 220	-2 431 131
Skattepliktig inntekt	2 246 473	3 452 815
Betalbar skatt i balansen:		
Betalbar skatt på årets resultat	494 224	759 619
Sum betalbar skatt i balansen	494 224	759 619

Skatteeffekten av midlertidige forskjeller som har gitt opphav til utsatt skatt og utsatte skattefordeler, spesifisert på typer av midlertidige forskjeller

	2025	2024	Endring
Fordringer	-80 000	-80 000	0
Sum	-80 000	-80 000	0
Inngår ikke i beregningen av utsatt skatt	80 000	80 000	0
Utsatt skattefordel (22 %)	0	0	0

I henhold til God regnskapsskikk for små foretak balanseføres ikke utsatt skattefordel.

Note 5 Egenkapital

	Aksjekapital	Annen egenkapital	Sum egenkapital
Pr. 31.12.2024	500 000	18 021 704	18 521 704
Pr 01.01.2025	500 000	18 021 704	18 521 704
Årets resultat		1 769 469	1 769 469
NOR-PAR AS			SIDE 6



NOTER TIL ÅRSREGNSKAPET 2025

Utbytte		-600 000	-600 000
Pr. 31.12.2025	500 000	19 	31 173

Note 6 Kundefordringer

	2025	2024
Kundefordringer til pålydende	1 430 604	1 588 735
Avsetning til tap	80 000	80 000
Balanseført verdi av kundefordringer 31.12	1 350 604	1 508 735

Note 7 Bankinnskudd

Innestående midler på skattetrekkkonto (bundne midler) er på kr 17 501.-

Note 8 Aksjonærer

AKSJEKAPITALEN I NOR-PAR AS PR. 31.12 BESTÅR AV:

	Antall	Pålydende	Bokført
Ordinære aksjer	10 000 000	0,1	500 000
Sum	10 000 000		500 000

EIERSTRUKTUR

De største aksjonærene i % pr. 31.12 var:

	Ordinære	Eierandel	Stemmeandel
Adam Sierakowski	7 732 373	77,3	77,3
Alcides Holding As	1 259 667	12,6	12,6
Ulf Oddvar Arnesen	167 391	1,7	1,7
Preben Otter Steen	162 312	1,6	1,6
Cathinka Steen Trøan	162 311	1,6	1,6
Sum >1% eierandel	9 484 054	94,8	94,8
Sum øvrige	515 946	5,2	5,2
Totalt antall aksjer	10 000 000	100,0	100,0



Årsregnskap 2025

Nor-par AS

Resultatregnskap
Balanse
Noter til regnskapet



Org.nr.: 922 106 282



RESULTATREGNSKAP

NOR-PAR AS

DRIFTSINNETEKTER OG DRIFTSKOSTNADER	Note	2025	2024
Salgsinntekt		13 570 839	15 700 017
Sum driftsinntekter		13 570 839	15 700 017
Varekostnad		8 259 986	9 098 835
Lønnskostnad	3	2 061 476	1 972 596
Annen driftskostnad	3	1 174 717	1 602 159
Sum driftskostnader		11 496 179	12 673 591
Driftsresultat		2 074 660	3 026 426
FINANSINNETEKTER OG FINANSKOSTNADER			
Annen renteinntekt		198 631	255 022
Annen finansinntekt		0	2 723 557
Verdøkning markedsbaserte omløpsmidler		834 621	34 232
Verdireduksjon markedsbaserte omløpsmidler		0	136 401
Annen rentekostnad		4 447	1 519
Annen finanskostnad		839 772	17 372
Resultat av finansposter		189 033	2 857 520
Resultat før skattekostnad		2 263 693	5 883 946
Skattekostnad på resultat	4	494 224	759 619
Resultat		1 769 469	5 124 327
Årsresultat	5	1 769 469	5 124 327
OVERFØRINGER			
Avsatt til utbytte		600 000	1 200 000
Avsatt til annen egenkapital		1 169 469	3 924 327
Sum overføringer		1 769 469	5 124 327

NOR-PAR AS

SIDE 2



BALANSE

NOR-PAR AS

EIENDELER	Note	2025	2024
ANLEGGSMIDLER			
FINANSIELLE ANLEGGSMIDLER			
Investeringer i aksjer og andeler		15 704 018	18 162 339
Sum finansielle anleggsmidler		15 704 018	18 162 339
Sum anleggsmidler		15 704 018	18 162 339
OMLØPSMIDLER			
FORDRINGER			
Kundefordringer	6	1 350 604	1 508 735
Andre kortsiktige fordringer		20 483	20 000
Sum fordringer		1 371 087	1 528 735
Bankinnskudd, kontanter o.l.	7	3 976 807	1 510 057
Sum omløpsmidler		5 347 894	3 038 792
Sum eiendeler		21 051 911	21 201 131

NOR-PAR AS

SIDE 3



BALANSE				
NOR-PAR AS				
	Note	2025	2024	
EGENKAPITAL OG GJELD				
EGENKAPITAL				
INNSKUTT EGENKAPITAL				
Aksjekapital	5, 8	500 000	500 000	
Sum innskutt egenkapital		500 000	500 000	
OPPTJENT EGENKAPITAL				
Annen egenkapital	5	19 191 173	18 021 704	
Sum opptjent egenkapital		19 191 173	18 021 704	
Sum egenkapital	5	19 691 173	18 521 704	
GJELD				
KORTSIKTIG GJELD				
Leverandørgjeld		0	336 159	
Betalbar skatt	4	494 224	759 619	
Skyldig offentlige avgifter		83 014	192 617	
Utbytte		600 000	1 200 000	
Annen kortsiktig gjeld		183 500	191 032	
Sum kortsiktig gjeld		1 360 739	2 679 427	
Sum gjeld		1 360 739	2 679 427	
Sum egenkapital og gjeld		21 051 911	21 201 131	

Oslo, 09.03.2026
Styret i Nor-par AS

Adam Sierakowski
Styreleder/daglig leder



NOTER TIL ÅRSREGNSKAPET 2025

Note 1 Regnskapsprinsipper

Årsregnskapet er satt opp i samsvar med regnskapsloven og NRS 8 - God regnskapsskikk for små foretak.

DRIFTSINNTEKTER

Inntektsføring ved salg av varer skjer på leveringstidspunktet. Tjenester inntektsføres etter hvert som de leveres.

SKATT

Skattekostnaden i resultatregnskapet omfatter både periodens betalbare skatt og endring i utsatt skatt. Utsatt skatt er beregnet med 22% på grunnlag av de midlertidige forskjeller som eksisterer mellom regnskapsmessige og skattemessige verdier, samt ligningsmessig underskudd til fremføring ved utgangen av regnskapsåret. Skatteøkende og skattereduserende midlertidige forskjeller som reverserer eller kan reverseres i samme periode er utlignet og nettoført.

KLASSIFISERING OG VURDERING AV OMLØPSMIDLER

Omløpsmidler og kortsiktig gjeld omfatter normalt poster som forfaller til betaling innen ett år etter balansedagen, samt poster som knytter seg til varekretsløpet. Omløpsmidler vurderes til laveste verdi av anskaffelseskost og virkelig verdi.

FORDRINGER

Kundefordringer og andre fordringer oppføres til pålydende etter fradrag for avsetning til forventet tap. Avsetning til tap gjøres på grunnlag av en individuell vurdering av de enkelte fordringene.

Note 2 Virksomhetens art og hvor virksomheten drives

Selskapet er en handelsbedrift innen teknisk programvare. Selskapet har hovedkonto i Oslo kommune.

Note 3 Lønnskostnader og ytelser, godtgjørelser til daglig leder, styret og revisor

Lønnskostnader

	2025	2024
Lønninger	1 699 942	1 634 428
Arbeidsgiveravgift	254 742	260 619
Pensjonskostnader	103 192	73 949
Andre ytelser	3 600	3 600
Sum	2 061 476	1 972 596

Selskapet har i 2025 sysselsatt 2 årsverk.

PENSJONSFORPLIKTELSE

Selskapet er pliktig til å ha tjenestepensjonsordning etter lov om obligatorisk tjenestepensjon. Selskapets pensjonsordninger tilfredsstiller kravene i denne lov.



NOTER TIL ÅRSREGNSKAPET 2025

Note 4 Skatt

Årets skattekostnad	2025	2024
Resultatført skatt på ordinært resultat:		
Betalbar skatt	494 224	759 619
Endring i utsatt skattefordel	0	0
Skattekostnad ordinært resultat	494 224	759 619
Skattepliktig inntekt:		
Resultat før skatt	2 263 693	5 883 946
Permanente forskjeller	-17 220	-2 431 131
Skattepliktig inntekt	2 246 473	3 452 815
Betalbar skatt i balansen:		
Betalbar skatt på årets resultat	494 224	759 619
Sum betalbar skatt i balansen	494 224	759 619

Skatteeffekten av midlertidige forskjeller som har gitt opphav til utsatt skatt og utsatte skattefordeler, spesifisert på typer av midlertidige forskjeller

	2025	2024	Endring
Fordringer	-80 000	-80 000	0
Sum	-80 000	-80 000	0
Inngår ikke i beregningen av utsatt skatt	80 000	80 000	0
Utsatt skattefordel (22 %)	0	0	0

I henhold til God regnskapsskikk for små foretak balanseføres ikke utsatt skattefordel.

Note 5 Egenkapital

	Aksjekapital	Annen egenkapital	Sum egenkapital
Pr. 31.12.2024	500 000	18 021 704	18 521 704
Pr 01.01.2025	500 000	18 021 704	18 521 704
Årets resultat		1 769 469	1 769 469
NOR-PAR AS			SIDE 6



NOTER TIL ÅRSREGNSKAPET 2025

Utbytte		-600 000	-600 000
Pr. 31.12.2025	500 000	19 191 173	19 691 173

Note 6 Kundefordringer

	2025	2024
Kundefordringer til pålydende	1 430 604	1 588 735
Avsetning til tap	80 000	80 000
Balanseført verdi av kundefordringer 31.12	1 350 604	1 508 735

Note 7 Bankinnskudd

Innestående midler på skattetrekkkonto (bundne midler) er på kr 17 501.-

Note 8 Aksjonærer

AKSJEKAPITALEN I NOR-PAR AS PR. 31.12 BESTÅR AV:

	Antall	Pålydende	Bokført
Ordinære aksjer	10 000 000	0,1	500 000
Sum	10 000 000		500 000

EIERSTRUKTUR

De største aksjonærene i % pr. 31.12 var:

	Ordinære	Eierandel	Stemmeandel
Adam Sierakowski	7 732 373	77,3	77,3
Alcides Holding As	1 259 667	12,6	12,6
Ulf Oddvar Arnesen	167 391	1,7	1,7
Preben Otter Steen	162 312	1,6	1,6
Cathinka Steen Trøan	162 311	1,6	1,6
Sum >1% eierandel	9 484 054	94,8	94,8
Sum øvrige	515 946	5,2	5,2
Totalt antall aksjer	10 000 000	100,0	100,0