



ÅRSREGNSKAPET FOR REGNSKAPSÅRET 2019 - GENERELL INFORMASJON

Enheten

Organisasjonsnummer: 982 310 709
Organisasjonsform: Aksjeselskap
Foretaksnavn: KYNNINGSRUD FUNDAMENTERING AS
Forretningsadresse: Vallehellene 3
1664 ROLVSØY

Regnskapsår

Årsregnskapets periode: 01.01.2019 - 31.12.2019

Konsern

Morselskap i konsern: Ja
Konsernregnskap lagt ved: Nei

Regnskapsregler

Regler for små foretak benyttet: Nei
Benyttet ved utarbeidelsen av årsregnskapet til selskapet: Regnskapslovens alminnelige regler

Årsregnskapet fastsatt av kompetent organ

Bekreftet av representant for selskapet: Siw Anita Johansen
Dato for fastsettelse av årsregnskapet: 16.03.2020

Grunnlag for avgivelse

År 2019: Årsregnskapet er elektronisk innlevert
År 2018: Tall er hentet fra elektronisk innlevert årsregnskap fra 2019

Det er ikke krav til at årsregnskapet m.v. som sendes til Regnskapsregisteret er undertegnet. Kontrollen på at dette er utført ligger hos revisor/enhetens øverste organ. Sikkerheten ivaretas ved at innsender har rolle/rettighet for innsending av årsregnskapet via Altinn, og ved at det bekreftes at årsregnskapet er fastsatt av kompetent organ.

Brønnøysundregistrene, 13.05.2021



Resultatregnskap

Beløp i: NOK	Note	2019	2018
RESULTATREGNSKAP			
Inntekter			
Salgsinntekt	13, 14, 17	333 809 535	342 002 166
Annen driftsinntekt		2 729 293	3 189 201
Sum inntekter		336 538 828	345 191 367
Kostnader			
Varekostnad	17, 17	196 825 002	192 897 392
Lønnskostnad	9, 15	74 262 093	78 223 249
Avskrivning på varige driftsmidler og immaterielle eiendeler	1	12 953 732	12 138 625
Annen driftskostnad	15, 16, 17	34 045 064	38 657 212
Sum kostnader		318 085 891	321 916 477
Driftsresultat		18 452 938	23 274 889
Finansinntekter og finanskostnader			
Renteinntekt fra foretak i samme konsern	17	6 015	159 085
Annen finansinntekt		5 617 293	1 602 622
Sum finansinntekter		5 623 308	1 761 708
Rentekostnad til foretak i samme konsern	17	4 774 595	2 797 701
Annen finanskostnad		1 453 933	1 459 880
Sum finanskostnader		6 228 528	4 257 580
Netto finans		-605 221	-2 495 873
Ordinært resultat før skattekostnad		17 847 717	20 779 017
Skattekostnad på ordinært resultat	10	3 340 178	4 345 739
Ordinært resultat etter skattekostnad		14 507 539	16 433 278
Årsresultat		14 507 539	16 433 278
Årsresultat etter minoritetsinteresser		14 507 539	16 433 278



Resultatregnskap

Beløp i: NOK	Note	2019	2018
Totalresultat		14 507 539	16 433 278
Overføringer og disponeringer			
Overføringer til/fra annen egenkapital	7	14 507 539	16 433 278
Sum overføringer og disponeringer		14 507 539	16 433 278



Balanse

Beløp i: NOK	Note	2019	2018
BALANSE - EIENDELER			
Anleggsmidler			
Immaterielle eiendeler			
Varige driftsmidler			
Tomter, bygninger og annen fast eiendom	1	26 478 930	27 594 430
Maskiner og anlegg	1	62 963 757	60 764 600
Driftsløsøre, inventar, verktøy, kontormaskiner og lignende	1	12 439 000	16 332 041
Sum varige driftsmidler		101 881 687	104 691 071
Finansielle anleggsmidler			
Investering i datterselskap	2	74 832 280	74 832 280
Investeringer i tilknyttet selskap	2	14 859 699	14 859 699
Andre fordringer		136 673	179 380
Sum finansielle anleggsmidler		89 828 652	89 871 359
Sum anleggsmidler		191 710 339	194 562 430
Omløpsmidler			
Varer			
Varer	3	61 941 000	42 987 000
Sum varer		61 941 000	42 987 000
Fordringer			
Kundefordringer	4	30 469 674	32 068 760
Andre fordringer		2 466 118	3 080 891
Konsernfordringer	5	14 276 608	15 139 425
Sum fordringer		47 212 400	50 289 076
Bankinnskudd, kontanter og lignende			
Bankinnskudd, kontanter og lignende	6	2 672 434	3 205 826
Sum bankinnskudd, kontanter og lignende		2 672 434	3 205 826
Sum omløpsmidler		111 825 834	96 481 902
SUM EIENDELER		303 536 173	291 044 332



Balanse

Beløp i: NOK	Note	2019	2018
BALANSE - EGENKAPITAL OG GJELD			
Egenkapital			
Innskutt egenkapital			
Selskapskapital	7, 8	10 200 000	10 200 000
Annen innskutt egenkapital	7	50 450 000	44 000 000
Sum innskutt egenkapital		60 650 000	54 200 000
Opptjent egenkapital			
Annen egenkapital	7	2 270 618	4 654 298
Sum opptjent egenkapital		2 270 618	4 654 298
Sum egenkapital		62 920 618	58 854 298
Gjeld			
Langsiktig gjeld			
Pensjonsforpliktelser	9	1 597 313	945 140
Utsatt skatt	10	8 156 629	9 593 785
Sum avsetninger for forpliktelser		9 753 942	10 538 925
Annen langsiktig gjeld			
Sum langsiktig gjeld		9 753 942	10 538 925
Kortsiktig gjeld			
Leverandørgjeld		36 186 608	22 014 174
Betalbar skatt		13 144	19 232
Skyldige offentlige avgifter		7 130 751	8 004 327
Kortsiktig konserngjeld	5, 11, 5	155 860 674	160 189 488
Annen kortsiktig gjeld	12	31 670 438	31 423 888
Sum kortsiktig gjeld		230 861 614	221 651 109
Sum gjeld		240 615 555	232 190 034
SUM EGENKAPITAL OG GJELD		303 536 173	291 044 332



Årsregnskap 2019

Kynningsrud Fundamentering AS

Årsberetning
Resultatregnskap
Balanse
Kontantstrøm
Noter til regnskapet

Org.nr.: 982 310 709



Resultatregnskap			
Kynningsrud Fundamentering AS			
Driftsinntekter og driftskostnader	Note	2019	2018
Salgsinntekt	13, 14, 17	333 809 535	342 002 166
Annen driftsinntekt		2 729 293	3 189 201
Sum driftsinntekter		<u>336 538 828</u>	<u>345 191 367</u>
Varekostnad	17	127 783 035	132 141 760
Underentreprenør	17	69 041 967	60 755 632
Lønnskostnad	9, 15	74 262 093	78 223 249
Avskrivning på varige driftsmidler	1	12 953 732	12 138 625
Annen driftskostnad	15, 16, 17	34 045 064	38 657 212
Sum driftskostnader		<u>318 085 891</u>	<u>321 916 477</u>
Driftsresultat		<u>18 452 938</u>	<u>23 274 889</u>
Finansinntekter og finanskostnader			
Renteinntekt fra foretak i samme konsern	17	6 015	159 085
Annen finansinntekt		5 617 293	1 602 622
Rentekostnad til foretak i samme konsern	17	4 774 595	2 797 701
Annen finanskostnad		1 453 933	1 459 880
Resultat av finansposter		<u>-605 221</u>	<u>-2 495 873</u>
Ordinært resultat før skattekostnad		<u>17 847 717</u>	<u>20 779 017</u>
Skattekostnad på ordinært resultat	10	3 340 178	4 345 739
Årsresultat		<u>14 507 539</u>	<u>16 433 278</u>
Overføringer			
Avsatt til annen egenkapital	7	14 507 539	16 433 278
Sum overføringer		<u>14 507 539</u>	<u>16 433 278</u>



Balanse			
Kynningsrud Fundamentering AS			
Eiendeler	Note	2019	2018
Varige driftsmidler			
Tomter, bygninger og annen fast eiendom	1	26 478 930	27 594 430
Maskiner og anlegg	1	62 963 757	60 764 600
Driftsløsøre, inventar, verktøy, kontormaskiner o.l.	1	12 439 000	16 332 041
Sum varige driftsmidler		<u>101 881 687</u>	<u>104 691 071</u>
Finansielle anleggsmidler			
Investeringer i datterselskap	2	74 832 280	74 832 280
Investeringer i tilknyttet selskap	2	14 859 699	14 859 699
Sum aksjer		<u>89 691 979</u>	<u>89 691 979</u>
Langsiktige fordringer			
Langsiktige fordringer		136 673	179 380
Sum langs. fordringer		<u>136 673</u>	<u>179 380</u>
Sum anleggsmidler		<u>191 710 339</u>	<u>194 562 430</u>



Balanse			
Kynningsrud Fundamentering AS			
	Note	2019	2018
Omløpsmidler			
Varer	3	<u>61 941 000</u>	<u>42 987 000</u>
Kundefordringer			
Kundefordringer	4	<u>30 469 674</u>	<u>32 068 760</u>
Sum kundefordringer		<u>30 469 674</u>	<u>32 068 760</u>
Kortsiktige fordringer konsern			
Fordringer konsernselskap	5	<u>14 276 608</u>	<u>15 139 425</u>
Sum kortsiktig fordringer konsern		<u>14 276 608</u>	<u>15 139 425</u>
Andre kortsiktige fordringer		<u>2 466 118</u>	<u>3 080 891</u>
Likvide midler			
Bankinnskudd og kontanter	6	<u>2 672 434</u>	<u>3 205 826</u>
Sum likvide midler		<u>2 672 434</u>	<u>3 205 826</u>
Sum omløpsmidler		<u>111 825 834</u>	<u>96 481 902</u>
Sum eiendeler		<u>303 536 173</u>	<u>291 044 332</u>
Kynningsrud Fundamentering AS		Side 4	

**Balanse**

Kynningsrud Fundamentering AS

Egenkapital	Note	2019	2018
Aksjekapital	7, 8	10 200 000	10 200 000
Annen innskutt egenkapital	7	50 450 000	44 000 000
Sum innskutt egenkapital		<u>60 650 000</u>	<u>54 200 000</u>
Annen egenkapital	7	2 270 618	4 654 298
Sum egenkapital		<u>62 920 618</u>	<u>58 854 298</u>
Langsiktig gjeld			
Avsetning for forpliktelser			
Pensjonsforpliktelser	9	1 597 313	945 140
Utsatt skatt	10	8 156 629	9 593 785
Sum avsetning for forpliktelser		<u>9 753 942</u>	<u>10 538 925</u>
Sum langsiktig gjeld		<u>9 753 942</u>	<u>10 538 925</u>
Kortsiktig gjeld			
Konsernkonto	5, 11	141 088 224	133 826 285
Leverandørgjeld		36 186 608	22 014 174
Gjeld til foretak i samme konsern	5	14 772 450	26 363 203
Betalbar skatt		13 144	19 232
Skyldige offentlige avgifter		7 130 751	8 004 327
Annen kortsiktig gjeld	12	31 670 438	31 423 888
Sum kortsiktig gjeld		<u>230 861 614</u>	<u>221 651 109</u>
Sum gjeld		<u>240 615 555</u>	<u>232 190 034</u>
Sum egenkapital og gjeld		<u>303 536 173</u>	<u>291 044 332</u>

Fredrikstad, 16.03.2020
Styret i Kynningsrud Fundamentering AS

Øivind Larsen
styreleder

Ketil G. Andersen
styremedlem

Marcus C. Nilsson
styremedlem

Erling Omre
daglig leder



Indirekte kontantstrøm		
Kynningsrud Fundamentering AS		
	2019	2018
Kontantstrømmer fra operasjonelle aktiviteter		
Resultat før skattekostnad	17 847 717	20 779 017
Periodens betalte skatt	-19 232	-5 802
Tap/gevinst ved salg av anleggsmidler	-1 070 329	-766 121
Ordinære avskrivninger	12 953 732	12 138 625
Endring i varelager	-18 954 000	-1 435 000
Endring i kundefordringer	2 461 903	35 163 346
Endring i leverandørgjeld	13 181 680	-15 901 928
Forskj. kostnadsført pensjon og inn-/utbet. i pensjo	-153 237	-364 732
Endring i andre tidsavgrensingsposter	-12 254	-7 999 910
Netto kontantstrøm fra operasjonelle aktiviteter	<u>26 235 980</u>	<u>41 607 494</u>
Kontantstrømmer fra investeringsaktiviteter		
Innbetalinger ved salg av varige driftsmidler	2 200 098	2 241 641
Utbetalinger ved kjøp av varige driftsmidler	-11 274 116	-13 988 389
Utbetalinger ved kjøp av andre investeringer	0	-179 380
Innbetalinger ved nedbetaling av langsiktige fordri	42 707	0
Netto kontantstrøm fra investeringsaktiviteter	<u>-9 031 311</u>	<u>-11 926 128</u>
Kontantstrømmer fra finansieringsaktiviteter		
Netto endring i kassekreditt	7 261 939	-3 577 424
Utbetalinger av konsernbidrag	-25 000 000	-25 850 000
Netto kontantstrøm fra finansieringsaktiviteter	<u>-17 738 061</u>	<u>-29 427 424</u>
Netto endring i kontanter og kontantekvivalenter	-533 392	253 942
Beh. av kont. og kontantekvivalenter ved per. begy	3 205 826	2 951 883
Beh. av kont. og kontantekvivalenter ved per. slutt	<u>2 672 434</u>	<u>3 205 825</u>



Regnskapsprinsipper

Årsregnskapet er satt opp i samsvar med regnskapslovens bestemmelser og god regnskapsskikk.

Bruk av estimater

I utarbeidelsen av årsregnskapet har man brukt estimater og forutsetninger som har påvirket resultatregnskapet og verdsettelsen av eiendeler og gjeld, samt usikre eiendeler og forpliktelser på balansedagen i henhold til god regnskapsskikk. Områder som i stor grad inneholder slike skjønsmessige vurderinger, høy grad av kompleksitet, eller områder hvor forutsetninger og estimater er vesentlige for årsregnskapet, er beskrevet i notene.

Valuta

Transaksjoner i utenlandsk valuta omregnes til kursen på transaksjonstidspunktet. Pengeposter i utenlandsk valuta omregnes til norske kroner ved å benytte balansedagens kurs. Ikke-pengeposter som måles til historisk kurs uttrykt i utenlandsk valuta, omregnes til norske kroner ved å benytte valutakursen på transaksjonstidspunktet. Ikke-pengeposter som måles til virkelig verdi uttrykt i utenlandsk valuta, omregnes til valutakursen fastsatt på måletidspunktet. Valutakursendringer resultatføres løpende i regnskapsperioden under andre finansposter.

Inntekter

Inntektsføring ved salg av varer skjer på leveringstidspunktet. Tjenester inntektsføres etter hvert som de leveres. Inntekter fra salg av tjenester og langsiktige tilvirkningsprosjekter (anleggskontrakter) resultatføres i takt med prosjektets fullføringsgrad, når utfallet av transaksjonen kan estimeres på en pålitelig måte. Når transaksjonens utfall ikke kan estimeres pålitelig, vil kun inntekter tilsvarende påløpte prosjektkostnader inntektsføres. I den perioden det blir identifisert at et prosjekt vil gi et negativt resultat, vil det estimerte tapet på kontrakten bli resultatført i sin helhet.

Skatt

Skattekostnaden i resultatregnskapet omfatter både periodens betalbare skatt og endring i utsatt skatt. Utsatt skatt er beregnet med 22 % på grunnlag av de midlertidige forskjeller som eksisterer mellom regnskapsmessige og skattemessige verdier, samt ligningsmessig underskudd til fremføring ved utgangen av regnskapsåret. Skatteøkende og skattereduserende midlertidige forskjeller som reverseres eller kan reverseres i samme periode er utlignet og nettoført. Netto utsatt skattefordel balanseføres i den grad det er sannsynlig at denne kan bli utnyttet.

Klassifisering og vurdering av anleggsmidler

Anleggsmidler omfatter eiendeler bestemt til varig eie og bruk. Anleggsmidler er vurdert til anskaffelseskost, fratrukket avskrivninger og nedskrivninger. Langsiktig gjeld balanseføres til nominelt beløp på transaksjonstidspunktet.

Varige driftsmidler balanseføres og avskrives over driftsmidlets økonomiske levetid. Vesentlige driftsmidler som består av flere betydelige komponenter med ulik levetid er dekomponert med ulik avskrivningstid for de ulike komponentene. Direkte vedlikehold av driftsmidler kostnadsføres løpende under driftskostnader, mens påkostninger eller forbedringer tillegges driftsmidlets kostpris og avskrives i takt med driftsmidlet. Varige driftsmidler nedskrives til gjenvinnbart beløp ved verdifall som forventes ikke å være forbigående. Gjenvinnbart beløp er det høyeste av netto salgsverdi og verdi i bruk. Verdi i bruk er nåverdi av fremtidige kontantstrømmer knyttet til eiendelen. Nedskrivningen reverseres når grunnlaget for nedskrivningen ikke lenger er til stede.

Klassifisering og vurdering av omløpsmidler

Omløpsmidler og kortsiktig gjeld omfatter normalt poster som forfaller til betaling innen ett år etter balansedagen, samt poster som knytter seg til varekretsløpet. Omløpsmidler vurderes til laveste verdi av anskaffelseskost og virkelig verdi. Kortsiktig gjeld balanseføres til nominelt beløp på transaksjonstidspunktet.



Datterselskap og tilknyttet selskap

Datterselskap og tilknyttede selskaper vurderes etter kostmetoden i selskapsregnskapet. Investeringen er vurdert til anskaffelseskost for aksjene med mindre nedskrivning har vært nødvendig. Det er foretatt nedskrivning til virkelig verdi når verdifall skyldes årsaker som ikke kan forventes å være forbigående og det må anses nødvendig etter god regnskapsskikk. Nedskrivninger er reversert når grunnlaget for nedskrivning ikke lenger er til stede.

Utbytte, konsernbidrag og andre utdelinger fra datterselskap er inntektsført samme år som det er avsatt i givers regnskap. Overstiger utbytte / konsernbidraget andelen av opptjent resultat etter anskaffelsestidspunktet, representerer den overskytende del tilbakebetaling av investert kapital, og utdelingene er fratrukket investeringens verdi i balansen til morselskapet.

Varer

Varer er vurdert til det laveste av anskaffelseskost og netto salgsverdi. Netto salgsverdi er estimert salgspris ved ordinær drift etter fradrag for beregnede nødvendige utgifter for gjennomføring av salget. Anskaffelseskost inkluderer utgifter påløpt ved anskaffelse av varene og kostnader for å bringe varene til nåværende plassering og tilordnes ved bruk av FIFO - prinsippet.

Fordringer

Kundefordringer og andre fordringer oppføres til pålydende etter fradrag for avsetning til forventet tap. Avsetning til tap gjøres på grunnlag av en individuell vurdering av de enkelte fordringene. For øvrige kundefordringer utføres en uspesifisert avsetning for å dekke forventet tap på krav.

Pensjoner

Selskapet følger IAS 19R og pensjonsforpliktelser finansiert over driften (ytelsesbaserte pensjonsordninger) vurderes til nåverdien av de fremtidige pensjonsytelser som regnskapsmessig anses opptjent på balansedagen. Pensjonsmidler vurderes til virkelig verdi.

Pensjonskostnader og pensjonsforpliktelser beregnes etter lineær opptjening, basert på forutsetninger om diskonteringsrente, fremtidig regulering av lønn, pensjoner og ytelser fra folketrygden, fremtidig avkastning på pensjonsmidler samt aktuarmessige forutsetninger om dødelighet, frivillig avgang, osv. Pensjonsmidler er vurdert til virkelig verdi og fratrukket i netto pensjonsforpliktelser i balansen. Ved beregning av forventet avkastning på pensjonsmidler skal diskonteringsrente på pensjonsforpliktelsen benyttes. Periodens opptjente pensjonsrettigheter og netto rentekostnad presenteres under det ordinære resultatet, mens estimatavvik blir ført som en verdiendring direkte mot egenkapital.

Pensjonsordninger finansiert via sikrede ordninger er ikke balanseført. Pensjonspremien anses i disse tilfeller som pensjonskostnad og klassifiseres sammen med lønnskostnader.

Kontantstrømpoppstilling

Kontantstrømpoppstillingen er utarbeidet etter den indirekte metoden. Kontanter og kontantekvivalenter omfatter kontanter, bankinnskudd og andre kortsiktige, likvide plasseringer.

Konsern

Iht. RL §3-7 er det ikke utarbeidet konsernregnskap for Kynningsrud Fundamentering AS med datterselskaper. Kynningsrud Fundamentering AS er heleid datterselskap av Veidekke Entreprenør AS og inngår i Veidekke ASA sitt konsernregnskap sammen med egne datterselskap. Konsernregnskapet til Veidekke ASA er tilgjengelig på konsernets hjemmeside: www.veidekke.no



Note 1 Anleggsmidler

	Maskiner og anlegg	Driftsløsøre, inventar, verktøy, kontormaskiner ol	Tomter, bygninger og annen fast eiendom	Sum
Anskaffelseskost pr. 01.01.19	95 410 722	48 847 907	31 523 198	175 781 826
+ Tilgang kjøpte anleggsmidler	10 047 640	1 226 476		11 274 116
- Avgang i året		12 812 784		12 812 784
= Anskaffelseskost 31.12.19	105 458 361	37 261 600	31 523 198	174 243 159
Akkumulerte avskrivninger 31.12.19	42 494 604	24 822 600	5 044 268	72 361 472
= Bokført verdi 31.12.19	62 963 757	12 439 000	26 478 930	101 881 687
Årets ordinære avskrivninger	7 848 483	3 989 749	1 115 500	12 953 732
Økonomisk levetid	3-14 år	3-14 år	10-40 år	
Avskrivningsplan	Lineær	Lineær	Lineær	

Note 2 Datterselskap, TS og FKV

Datterselskap	Kontorkommune	Eierandel	Anskaffelseskost	Bokført verdi	Egenkapital	Resultat
Kynningsrud Grundlaggnng AB	Uddevalla, Sverige	100 %	900 430	826 890	816 000	- 378 000
Båsum Boring AS	Krødsherad	70 %	64 310 684	64 310 684	21 068 000	7 726 000
Båsum Boring Trøndelag AS	Skaun	70 %	9 694 706	9 694 706	4 678 000	946 000
SUM			74 905 820	74 832 280		
Tilknyttet virksomhet	Kontorkommune	Eierandel	Anskaffelseskost	Bokført verdi	Egenkapital	Resultat
Hallingdal Bergboring AS *)	Ål	49 %	13 000 000	13 000 000	29 886 000	2 253 000
FoBe Pålar AB	Huddiksvall, Sverige	40 %	1 859 699	1 859 699	2 042 000	421 000
SUM			14 859 699	14 859 699		

*)
Egenkapital og resultat er for 2018

Note 3 Varer

	2019	2018
Lager av innkjøpte handelsvarer	61 941 000	42 987 000
Sum	61 941 000	42 987 000



Note 4 Kundefordringer

	2019	2018
Kundefordringer til pålydende	18 427 674	32 046 760
Innestående iht. kontrakt	7 179 000	5 009 000
Utført, ikke fakturert	5 219 000	4 625 000
Fakturert, ikke utført	-356 000	-9 612 000
Sum	30 469 674	32 068 760

Det er ingen indikasjoner på at noen av kundefordringene ved årsskiftet må anses som tapte.

Note 5 Mellomværende med selskap i samme konsern

	2019	2018
Fordringer		
Kundefordringer konsern	11 581 608	15 139 425
Andre kortsiktige fordringer konsern	2 695 000	0
Sum	14 276 608	15 139 425
Gjeld		
Lån fra foretak i samme konsern	141 088 224	133 826 285
Leverandørgjeld innen konsern	372 450	1 363 203
Annen kortsiktig gjeld konsern	14 400 000	25 000 000
Sum	155 860 674	160 189 488

Note 6 Bankinnskudd

Innestående midler på skattetrekkskonto (bundne midler) er på kr. 2 661 280.

Note 7 Egenkapital

	Aksjekapital	Annen Innskutt egenkapital	Annen egenkapital	Sum egenkapital
Pr. 31.12.2018	10 200 000	44 000 000	4 654 298	58 854 298
Pr 01.01.2019	10 200 000	44 000 000	4 654 298	58 854 298
Årets resultat			14 507 539	14 507 539
Verdiendring netto pensjonsforpliktelse		0	-628 219	-628 219
Konsernbidrag		6 450 000	-16 263 000	-9 813 000
Pr 31.12.2019	10 200 000	50 450 000	2 270 618	62 920 618



Note 8 Aksjonærer

Aksjekapitalen i Kynningsrud Fundamentering AS pr. 31.12 består av:

	Antall	Pålydende	Bokført
Ordinære aksjer	6 000	1 700	10 200 000
Sum	6 000		10 200 000

Eierstruktur

De største aksjonærene i % pr. 31.12 var:

	Ordinære	Eierandel	Stemmeandel
Veidekke Entreprenør AS	6 000	100	100
Totalt antall aksjer	6 000	100	100

Note 9 Pensjoner

Selskapet er pliktig til å ha tjenstepensjonsordning etter lov om obligatorisk tjenstepensjon. Selskapets pensjonsordninger tilfredsstiller kravene i denne lov.

Selskapet har en innskuddsordning som omfatter i alt 84 personer. Kostnaden i regnskapet er lik periodens innskudd til ordningen. Innskuddet fastsettes på basis av lønn. For lønn mellom 1G og 7,1G innbetales et innskudd på 5,5 % av lønn og for lønn mellom 7,1G og 12G innbetales 11,0 %.

Medarbeidere som var eldre enn 59 år og som jobbet i selskapet den 31. desember 2012 har en ytelsesbasert ordning. Selskapet har da forpliktet seg til å utbetale en pensjon av en nærmere angitt størrelse, og hvor selskapet har risikoen for avkastningen av midlene. Ytelsene er i hovedsak avhengig av antall opptjeningsår, lønnsnivå ved oppnådd pensjonsalder og størrelsen på ytelsene fra folketrygden. Opptjeningstiden for å få full alderspensjon fra denne ordningen er minimum 30 år. Forpliktelsene er dekket gjennom et forsikringsselskap.

	2019	2018
Nåverdi av årets pensjonsopptjening	163 032	320 132
Rentekostnad av pensjonsforpliktelsen	-1 629	8 861
Avkastning på pensjonsmidler	0	0
Kostnader ytelsesordninger	161 403	328 993
Kostnader innskuddsordning	3 020 074	3 019 375
Kostnader tilskuddsordninger (ny AFP)	1 442 522	1 544 875
Pensjonskostnader totalt	4 623 999	4 893 243
Opptjente pensjonsforpliktelser pr. 31.12.	12 747 313	11 845 140
Beregnete pensjonsforpliktelser pr. 31.12.	12 747 313	11 845 140
Pensjonsmidler (til markedsverdi) pr. 31.12.	-11 150 000	-10 900 000
Netto pensjonsforpliktelse	1 597 313	945 140

Økonomiske forutsetninger for beregning av pensjonskostnaden

Diskonteringsrente	1,80%	2,60%
Forventet avkastning på pensjonsmidler	1,80%	2,60%
Forventet lønnsvekst	2,25%	2,75%



Forventet G-regulering	2,00%	2,50%
Forventet regulering av pensjoner under utbetaling	0,70%	0,80%

Forpliktelser i (ny) AFP-ordning

Selskapet er tilknyttet den nye AFP-ordningen til LO/NHO. Dette er en ordning som gir et livslangt tillegg på den ordinære pensjonen. De ansatte kan velge å ta ut den nye AFP-ordningen fra og med fylte 62 år, også ved siden av å stå i jobb, og den gir ytterligere opptjening ved arbeid fram til 67 år. Den nye AFP-ordningen er en ytelsesbasert flerforetakspensjonsordning, og finansieres gjennom premier som fastsettes som en prosent av lønn. Foreløpig foreligger ingen pålitelig måling og allokering av forpliktelse og midler i ordninger. Regnskapsmessig blir ordningen behandlet som en innskuddsbasert pensjonsordning hvor premiebetalingene kostnadsføres løpende, og ingen avsetninger foretas i regnskapet.

I 2019 utgjorde premien 2,5 % av lønn mellom 1G og 7,1 G, for 2020 vil premien også utgjøre 2,5 % . Tilskudd til AFP ordningen inngår i regnskapslinjen lønnskostnader.

Fellesordningen for AFP offentliggjør ikke anslag på fremtidige premiesatser, men legger til grunn at premien for ny AFP må økes over tid for å imøtekomme forventninger om økte utbetalinger med tilstrekkelig bufferkapital.

Foretak som deltar i AFP-ordningen er solidarisk ansvarlig for to tredeler av pensjonen som skal utbetales til de arbeidstakere som til enhver tid fyller vilkårene. Ansvaret gjelder både manglende innbetaling og dersom premiesatsen viser seg å være utilstrekkelig.

Det foreligger en underdekning i ordningen. Ved eventuell avvikling av ordningen har foretakene som deltar i ordningen plikt til fortsatt premiebetaling for dekning av pensjonsutbetalinger til arbeidstakere som er tiltrådt eller som fyller vilkårene for avtalefestet pensjon på avviklingstidspunktet.

Note 10 Skatt

Årets skattekostnad	2019	2018
Resultatført skatt på ordinært resultat:		
Betalbar skatt	4 600 144	2 319 232
Endring i utsatt skatt	-1 259 966	2 462 588
Effekt av endring i skattesats	0	-436 081
Skattekostnad ordinært resultat	3 340 178	4 345 739
Skattepliktig inntekt:		
Ordinært resultat før skatt	17 847 717	20 779 017
Permanente forskjeller	-3 470 500	-20 609
Endring i midlertidige forskjeller	6 532 527	-10 674 792
Avgitt konsernbidrag	-20 850 000	-10 000 000
Skattepliktig inntekt	59 744	83 616
Betalbar skatt i balansen:		
Betalbar skatt på årets resultat	4 600 144	2 319 232
Betalbar skatt på avgitt konsernbidrag	-4 587 000	-2 300 000
Sum betalbar skatt i balansen	13 144	19 232



Beregning av effektiv skattesats:

Resultat før skatt	17 847 717	20 779 017
Beregnet skatt av resultat før skatt	3 926 498	4 779 174
Skatteeffekt av permanente forskjeller	-763 510	-4 740
Direkteført verdiendring pensjon	177 190	7 386
Effekt av endring av skattesats	0	-436 081
Sum	3 340 178	4 345 739
Effektiv skattesats	18,7 %	20,9 %

Skatteeffekten av midlertidige forskjeller som har gitt opphav til utsatt skatt og utsatte skattefordeler, spesifisert på typer av midlertidige forskjeller:

	2019	2018	Endring
Varige driftsmidler	31 765 829	31 056 581	-709 248
Tilvirkningskontrakter	28 940 000	34 852 000	5 912 000
Varebeholdning	-165 000	-194 000	-29 000
Fordringer	32 071	38 673	6 602
Avsetninger mv	-21 900 000	-21 200 000	700 000
Pensjonspremie/- forpliktelse	-1 597 313	-945 140	652 173
Sum	37 075 587	43 608 114	6 532 527
Utsatt skatt (22 %)	8 156 629	9 593 785	1 437 156
Effekt av endring av skattesats			-436 081

Note 11 Konsernkonto

Ubenyttede trekkrettigheter på konsernkonto pr. 31.12.2019 utgjør kr 77 944 376.

Det er avgitt kausjonserklæring pålydende NOK 3,6 mrd. for Veidekkes låneramme under konsernkontosystemet i DnB Bank ASA der alle deltagere er solidarisk ansvarlig.

Note 12 Garantiavsetninger mv.

	2019	2018
Avsetning for usikkerhet 01.01	7 150 000	5 000 000
+ Nye avsetninger for usikkerhet i avsluttede prosjekter	10 850 000	6 150 000
- Årets faktiske reklamasjonskostnader	- 300 000	- 300 000
- Tilbakeførte garantiforpliktelser	- 5 150 000	- 3 700 000
Sum avsetning for usikkerhet 31.12.	12 550 000	7 150 000



Note 13 Salgsinntekter

	2019	2018
Geografisk fordeling		
Norge	323 912 449	338 632 084
Sverige	9 897 086	3 370 082
Sum	333 809 535	342 002 166

Note 14 Prosjekter under utførelse

	2019	2018
Akkumulerte inntekter	144 472 000	156 000 000
Akkumulerte prosjektbidrag	6 839 000	-1 199 000

Selskapet har avgitt garantier gjennom sin bankforbindelse med tilsammen kr 20 218 382 mot kr 26 569 847 pr. 31.12.2018.

Gjenværende omsetning på tapsprosjekter under utførelse utgjør kr 23 000.

Note 15 Lønnskostnader og ytelser, godtgjørelser til daglig leder, styret og revisor

Lønnskostnader	2019	2018
Lønninger	58 692 920	60 004 463
Arbeidsgiveravgift	9 291 680	9 782 023
Pensjonskostnader	4 623 999	4 893 243
Andre ytelser	1 653 495	3 543 520
Sum	74 262 093	78 223 249

Selskapet har i 2019 sysselsatt 86 årsverk.

Ytelser til ledende personer	Daglig leder
Lønn	1 726 287
Annen godtgjørelse	183 016
Sum	1 909 303

Det er ikke inngått særskilt avtale om sluttvederlag for daglig leder ved en eventuell fratredelse. Daglig leder kan si opp ansettelsesavtalen med 3 måneders oppsigelsestid. Selskapet kan ilegge daglig leder 12 måneders karantene, mot at daglig leder opprettholder sine betingelser i karantenetiden.

Daglig leder inngår i den innskuddsbaserte pensjonsordningen sammen med de øvrige ansatte og har, som andre ledende ansatte, en bonusordning som er resultatavhengig.

Det er ikke utbetalt honorar til styret i regnskapsåret.



Revisor

Kostnadsført revisjonshonorar for 2019 utgjør kr 165 000.

I tillegg kommer honorar for andre tjenester med kr 0.

Note 16 Spesifikasjon av driftskostnader etter art

	2019	2018
Kostnader lokaler	4 007 204	4 304 209
Kontor, salg og adm.	5 336 594	6 350 251
Bilkostnader	6 293 803	7 977 367
Driftsutstyr og vedlikehold	699 671	773 874
Reisekostnader	9 471 287	10 179 343
Diverse drift prosjekt	6 813 426	7 388 884
Andre kostnader	1 423 079	1 683 283
Sum driftskostnader	34 045 064	38 657 212

Note 17 Transaksjoner med nærstående parter

Nærstående selskap	Tilknytning	Eierandel	Salg	Kjøp varer og tjenester	Renteinntekt	Rentekostnad
Veidekke ASA	Morselskap	100 %		106 260	3 748	4 722 007
Veidekke Entreprenør AS	Morselskap	100 %	59 554 610	1 022 038		52 588
Kynningsrud Grundläggning AB	Datterselskap	100 %	3 367 461	166 969		
Båsum Boring AS	Datterselskap	70 %	890 356	3 427 911	3 748	
Båsum Boring Trøndelag AS	Datterselskap	70 %	9 000	1 303 610		
Veidekke Industri AS	Søsterselskap	100 %	28 800			
JV Veicec ANS	Søsterselskap	100 %				
Tautech AB	Søsterselskap	100 %				
Leif Grimsrud AS	Søsterselskap	80 %	3 236 015			
Hallingdal Bergboring AS	Tilknyttet selskap	49 %	69 130	12 161 799		
FoBe Pålar AB	Tilknyttet selskap	40 %		2 806 205		



Statsautoriserte revisorer
Ernst & Young AS

Dronning Eufemias gate 6A, NO-0191 Oslo
Postboks 1156 Sentrum, NO-0107 Oslo

Foretaksregisteret: NO 976 389 387 MVA
Tlf: +47 24 00 24 00

Fax:

www.ey.no

Medlemmer av Den norske revisorforening

UAVHENGIG REVISORS BERETNING

Til generalforsamlingen i Kynningsrud Fundamentering AS

Uttalelse om revisjonen av årsregnskapet

Konklusjon

Vi har revidert årsregnskapet for Kynningsrud Fundamentering AS som består av balanse per 31. desember 2019, resultatregnskap og kontantstrømpoppstilling for regnskapsåret avsluttet per denne datoen, og en beskrivelse av vesentlige anvendte regnskapsprinsipper og andre noteopplysninger.

Etter vår mening er årsregnskapet avgitt i samsvar med lov og forskrifter og gir et rettviseende bilde av selskapets finansielle stilling per 31. desember 2019, og av dets resultater og kontantstrømmer for regnskapsåret avsluttet per denne datoen i samsvar med regnskapslovens regler og god regnskapsskikk i Norge.

Grunnlag for konklusjonen

Vi har gjennomført revisjonen i samsvar med lov, forskrift og god revisjonsskikk i Norge, herunder de internasjonale revisjonsstandardene (ISA-ene). Våre oppgaver og plikter i henhold til disse standardene er beskrevet i avsnittet *Revisors oppgaver og plikter ved revisjonen av årsregnskapet*. Vi er uavhengige av selskapet i samsvar med de relevante etiske kravene i Norge knyttet til revisjon slik det kreves i lov og forskrift. Vi har også overholdt våre øvrige etiske forpliktelser i samsvar med disse kravene. Etter vår oppfatning er innhentet revisjonsbevis tilstrekkelig og hensiktsmessig som grunnlag for vår konklusjon.

Øvrig informasjon

Øvrig informasjon omfatter informasjon i selskapets årsrapport bortsett fra årsregnskapet og den tilhørende revisjonsberetningen. Styret og daglig leder (ledelsen) er ansvarlig for den øvrige informasjonen. Vår uttalelse om revisjonen av årsregnskapet dekker ikke den øvrige informasjonen, og vi attesterer ikke den øvrige informasjonen.

I forbindelse med revisjonen av årsregnskapet er det vår oppgave å lese den øvrige informasjonen med det formål å vurdere hvorvidt det foreligger vesentlig inkonsistens mellom den øvrige informasjonen og årsregnskapet eller kunnskap vi har opparbeidet oss under revisjonen, eller hvorvidt den tilsynelatende inneholder vesentlig feilinformasjon. Dersom vi konkluderer med at den øvrige informasjonen inneholder vesentlig feilinformasjon, er vi pålagt å rapportere det. Vi har ingenting å rapportere i så henseende.

Ledelsens ansvar for årsregnskapet

Ledelsen er ansvarlig for å utarbeide årsregnskapet i samsvar med lov og forskrifter, herunder for at det gir et rettviseende bilde i samsvar med regnskapslovens regler og god regnskapsskikk i Norge. Ledelsen er også ansvarlig for slik intern kontroll som den finner nødvendig for å kunne utarbeide et årsregnskap som ikke inneholder vesentlig feilinformasjon, verken som følge av misligheter eller feil.

Ved utarbeidelsen av årsregnskapet må ledelsen ta standpunkt til selskapets evne til fortsatt drift og opplyse om forhold av betydning for fortsatt drift. Forutsetningen om fortsatt drift skal legges til grunn for årsregnskapet med mindre ledelsen enten har til hensikt å avvikle selskapet eller legge ned virksomheten, eller ikke har noe annet realistisk alternativ.

Revisors oppgaver og plikter ved revisjonen av årsregnskapet

Vårt mål er å oppnå betryggende sikkerhet for at årsregnskapet som helhet ikke inneholder vesentlig feilinformasjon, verken som følge av misligheter eller feil, og å avgi en revisjonsberetning som inneholder vår konklusjon. Betyggende sikkerhet er en høy grad av sikkerhet, men ingen garanti for at en revisjon utført i samsvar med lov, forskrift og god revisjonsskikk i Norge, herunder ISA-ene, alltid vil avdekke vesentlig feilinformasjon. Feilinformasjon kan skyldes misligheter eller feil og er å anse som vesentlig



Building a better
working world

2

dersom den enkeltvis eller samlet med rimelighet kan forventes å påvirke de økonomiske beslutningene som brukerne foretar på grunnlag av årsregnskapet.

Som del av en revisjon i samsvar med lov, forskrift og god revisjonsskikk i Norge, herunder ISA-ene, utøver vi profesjonelt skjønn og utviser profesjonell skepsis gjennom hele revisjonen. I tillegg

- ▶ identifiserer og anslår vi risikoen for vesentlig feilinformasjon i årsregnskapet, enten det skyldes misligheter eller feil. Vi utformer og gjennomfører revisjonshandlinger for å håndtere slike risikoer, og innhenter revisjonsbevis som er tilstrekkelig og hensiktsmessig som grunnlag for vår konklusjon. Risikoen for at vesentlig feilinformasjon som følge av misligheter ikke blir avdekket, er høyere enn for feilinformasjon som skyldes feil, siden misligheter kan innebære samarbeid, forfalskning, bevisste utelatelser, uriktige fremstillinger eller overstyring av intern kontroll;
- ▶ opparbeider vi oss en forståelse av den interne kontrollen som er relevant for revisjonen, for å utforme revisjonshandlinger som er hensiktsmessige etter omstendighetene, men ikke for å gi uttrykk for en mening om effektiviteten av selskapets interne kontroll;
- ▶ vurderer vi om de anvendte regnskapsprinsippene er hensiktsmessige og om regnskapsestimaterne og tilhørende noteopplysninger utarbeidet av ledelsen er rimelige;
- ▶ konkluderer vi på om ledelsens bruk av fortsatt drift-forutsetningen er hensiktsmessig, og, basert på innhentede revisjonsbevis, hvorvidt det foreligger vesentlig usikkerhet knyttet til hendelser eller forhold som kan skape betydelig tvil om selskapets evne til fortsatt drift. Dersom vi konkluderer med at det foreligger vesentlig usikkerhet, kreves det at vi i revisjonsberetningen henleder oppmerksomheten på tilleggsopplysningene i årsregnskapet. Hvis slike tilleggsopplysninger ikke er tilstrekkelige, må vi modifisere vår konklusjon. Våre konklusjoner er basert på revisjonsbevis innhentet frem til datoen for revisjonsberetningen. Etterfølgende hendelser eller forhold kan imidlertid medføre at selskapets evne til fortsatt drift ikke lenger er til stede;
- ▶ vurderer vi den samlede presentasjonen, strukturen og innholdet i årsregnskapet, inkludert tilleggsopplysningene, og hvorvidt årsregnskapet gir uttrykk for de underliggende transaksjonene og hendelsene på en måte som gir et rettviseende bilde.

Vi kommuniserer med styret blant annet om det planlagte omfanget av revisjonen, tidspunktet for vårt revisjonsarbeid og eventuelle vesentlige funn i vår revisjon, herunder vesentlige svakheter i den interne kontrollen som vi avdekker gjennom vårt arbeid.

Uttalelse om øvrige lovmessige krav

Konklusjon om årsberetningen

Basert på vår revisjon av årsregnskapet som beskrevet ovenfor, mener vi at opplysningene i årsberetningen om årsregnskapet, forutsetningen om fortsatt drift og forslaget til disponering av resultatet er konsistente med årsregnskapet og i samsvar med lov og forskrifter.

Konklusjon om registrering og dokumentasjon

Basert på vår revisjon av årsregnskapet som beskrevet ovenfor, og kontrollhandlinger vi har funnet nødvendige i henhold til internasjonal standard for attestasjonsoppdrag (ISAE) 3000 «Attestasjonsoppdrag som ikke er revisjon eller forenklet revisorkontroll av historisk finansiell informasjon», mener vi at ledelsen har oppfylt sin plikt til å sørge for ordentlig og oversiktlig registrering og dokumentasjon av selskapets regnskapsopplysninger i samsvar med lov og god bokføringskikk i Norge.

Oslo, 20. april 2020
ERNST & YOUNG AS

Revisjonsberetningen er signert elektronisk

Anders Gøbel
statsautorisert revisor

Uavhengig revisors beretning - Kynningsrud Fundamentering AS

A member firm of Ernst & Young Global Limited

Penneo Dokumentnøkkel: NT3ZE-GXS6F-LJFBS-YZKOC-FVF06-NH3W1



PENNEO

Signaturene i dette dokumentet er juridisk bindende. Dokument signert med "Penneo™ - sikker digital signatur".
De signerende parter sin identitet er registrert, og er listet nedenfor.

"Med min signatur bekrefter jeg alle datoer og innholdet i dette dokument."

Anders Gøbel

Statsautorisert revisor

På vegne av: Ernst & Young AS

Serienummer: 9578-5992-4-1443395

IP: 84.209.xxx.xxx

2020-04-20 18:06:44Z



Penneo Dokumentnøkkel: NT3ZE-GXS6F-LJFBS-YZKOC-FVF06-NH3W1

Dokumentet er signert digitalt, med **Penneo.com**. Alle digitale signatur-data i dokumentet er sikret og validert av den datamaskin-utregnede hash-verdien av det opprinnelige dokument. Dokumentet er låst og tids-stemplet med et sertifikat fra en betrodd tredjepart. All kryptografisk bevis er integrert i denne PDF, for fremtidig validering (hvis nødvendig).

Hvordan bekrefter at dette dokumentet er originalen?

Dokumentet er beskyttet av ett Adobe CDS sertifikat. Når du åpner dokumentet i

Adobe Reader, skal du kunne se at dokumentet er sertifisert av **Penneo e-signature service <penneo@penneo.com>**. Dette garanterer at innholdet i dokumentet ikke har blitt endret.

Det er lett å kontrollere de kryptografiske beviser som er lokalisert inne i dokumentet, med Penneo validator - <https://penneo.com/validate>



Kynningsrud Fundamentering AS

Årsberetning for 2019

Virksomhetens art og tilholdssted

Kynningsrud Fundamentering AS er en ledende totalleverandør innen pele- og spuntarbeider i Norge. Vårt arbeidsområde er Skandinavia. Vi har kontorer i Fredrikstad og Trondheim.

Fortsatt drift

I samsvar med regnskapslovens § 3-3a bekreftes det at forutsetningene for fortsatt drift er til stede gjennom et bra resultat i 2019, tilfredsstillende egenkapital og likviditet samt akseptable markedsutsikter. Dette er også forutsatt i budsjett for 2020. Selskapets regnskap er avlagt under denne forutsetningen.

Redegjørelse for årsregnskapet

Årets omsetning ble kr 336,5 mill. og er kr 8,7 mill. lavere enn fjorårets omsetning som utgjorde kr 345,2 mill. Resultat før skatt utgjør kr 17,8 mill. og utgjør da 5,3 % av driftsinntektene. Til sammenligning utgjorde resultat før skatt kr 20,8 mill. og 6,0 % av driftsinntektene i 2018.

Utsiktene for 2020 er gode, og det forventes en økning i omsetningen i forhold til 2019.

De samlede ordinære investeringene i varige driftsmidler i 2019 var kr 11,3 mill., mot kr 14,0 mill. i 2018. Ordinære avskrivninger var på kr 13,0 mill. mot kr 12,1 mill. året før.

Totalkapitalen i selskapet har økt med kr 12,5 mill. til kr 303,5 mill. i 2019 mot kr 291,0 mill. i 2018. Egenkapitalandelen pr. 31.12.19 var 20,7 % mot 20,2 % pr. 31.12.18.

Netto kontantstrøm fra operasjonelle aktiviteter endte på kr 26,2 mill., mot et driftsresultat på kr 18,5 mill., noe som er naturlig ut ifra de kostnadsførte avskrivningene som ikke danner noen kontantstrøm.

Netto kontantstrøm fra investeringsaktiviteter utgjør minus kr 9,0 mill. og er hovedsakelig relatert til nyinvesteringer i driftsmidler. Finansieringsaktivitetene ga en netto kontantstrøm på minus kr 17,7 mill. og kommer frem som et resultat av utbetalt konsernbidrag til morselskapet og økt trekk på kassekreditten.

Selskapets finansieringsevne knyttet til investeringer vurderes som god.

Alle ansatte i Veidekke tilbys å kjøpe aksjer i Veidekke ASA. Gjennom eierskap i Veidekke ASA eier daglig leder indirekte aksjer i Kynningsrud Fundamentering AS. Denne eierandelen er imidlertid ubetydelig.

Styret kjenner ikke til noen forhold av viktighet for å bedømme selskapets stilling og resultat som ikke kommer frem av resultatregnskapet og balansen med tilhørende noter. Det er heller ikke etter regnskapsårets utgang inntrådt forhold som etter styrets syn har betydning ved bedømmelsen av regnskapet.





Fremtidig utvikling

Ordreservene ved inngangen til det nye året anses som god. De største prosjektene starter imidlertid ikke opp før utover våren/forsommeren, så det forventes en rolig start på det nye året.

Det kommer nye (både norske og utenlandske) aktører i markedet, så konkurransen er stor. Men med vår sterke markedsposisjon er vi godt rustet til å møte dette.

Nedgangen i boligutbyggingen har vedvart, men det kommer store prosjekter innen infrastruktur som vi håper å kunne bli en del av. Det forventes høyere aktivitet i 2020 enn i 2019.

Finansiell risiko

Overordnet om målsetting og strategi

Selskapets finansielle risiko er noe knyttet til valutasvingninger ved at selskapet kjøper råvarer og maskiner fra utlandet. Målsettingen er å avdempe den finansielle risikoen i størst mulig grad. Det brukes i denne forbindelsen terminkontrakter i valuta, trekkrettigheter i valuta og valutakonti.

Markedsrisiko

Svekkelsen av den norske kronen medfører økte priser fra våre leverandører utenfor Norge. Dette er en situasjon som også våre konkurrenter har, så det endrer ikke konkurranse-situasjonen i markedet.

Konkurransen i Norge øker med etablering av utenlandske konkurrenter som vi har sett tilfeller av de siste årene.

Kredittrisiko

Risikoen for tap på fordringer har vært lav på grunn av at de fleste av konsernets kunder er solide entreprenørbedrifter. Alle kunder kredittsjekkes før oppdraget igangsettes. Historisk har det vært svært lite tap på fordringer.

Likviditetsrisiko

Likviditeten i selskapet er sikret gjennom deltagelse i Veidekkes konsernkonto-system. Kynningsrud Fundamentering AS hadde ubenyttede trekkrettigheter pr. 31.12 på NOK 77,9 mill. og den finansielle og likviditetsmessige stillingen må betegnes som god.

Arbeidsmiljø og personale

Fravær

Sykefraværet i 2019 ble på 6,8 %, og er da 0,4 % høyere enn 2018. Det er også i år langtidsfraværet som er årsaken til det høye sykefraværet. Kynningsrud Fundamentering AS er IA-bedrift og det arbeides målbevisst for å forebygge sykefravær og å følge opp sykemeldte medarbeidere. De langtidssykemeldte følges opp i samråd med bedriftshelsetjenesten, NAV og lege, med mål om å få de ansatte raskere tilbake til jobb. De fleste langtidssykemeldingene i 2019 skyldes sykdommer/skader som ikke er arbeidsrelaterte.





HMS-systemer

Et viktig hjelpemiddel i HMS arbeidet er gjennomgang og tilbakemelding på rapportering av uønskede hendelser (farlige forhold og avvik). I 2019 ble det rapportert 170 slike uønskede hendelser. Dette er en stor nedgang fra året før og som et resultat av dette er det tatt i bruk et nytt avvikssystem fra 01.01.2020.

Risikovurderingene og "Sikker Jobb»-analysene som blir rapportert inn til HMS-koordinator, blir behandlet internt. Oppfølging av rapportene og informasjon ut i organisasjonen er prioritert og gjøres blant annet i de ukentlige bemanningsmøtene og HMS-kvarterene. Personlig sikkerhetskåp vil bli oppdatert og gjennomgått i 2020.

Kynningsrud Fundamentering AS deltar i alle HMS-samlinger i regi av eierne våre, der det settes søkelys på risikostyring med «Involverende planlegging» som arbeidsform. I tillegg har det vært jobbet med kompetanse/opplæring av HMS-ledere.

HMS-strategi

HMS handlingsplan i 2019 har tatt for seg sikkerhetsgjennomgang ved fremdriftsplanlegging, bruk av sperrekjetting/sikker jobbanalyse ved ivaretagelse av sikkerhetsavstand, HMS-besøk på byggeplass og overtidskontroll. Med mål om å forebygge nye uønskede hendelser, blir alvorlige hendelser/skader gjennomgått med alle ansatte.

Skader

Selskapet hadde totalt 9 skader i 2019 som er 2 skader mer enn i 2018. Av de 9 skadene var det 2 skader med fravær (begge UE-ansatte) og 7 skader uten fravær (5 egne og 2 UE-ansatte). Sterkt søkelys på og tilrettelegging av alternativt arbeid har medført færre fraværsskader.

Selskapet hadde 2 hendelser med alvorlig skadepotensiale i 2019, som er 3 færre enn i 2018. Bedre planlegging og involvering av kunder, UE og innleide vil være sentralt for å unngå flere fremtidige skader eller alvorlige hendelser.

Personale

Kynningsrud Fundamentering AS hadde ved årsskiftet 86 medarbeidere og gjennomsnittlig årsverk for året var 87,5. Av medarbeiderne er det 5 kvinner som arbeider i administrasjonen.

Likestilling

Selskapet har som mål å være en arbeidsplass der det råder full likestilling mellom kvinner og menn. Selskapet har ingen forskjellsbehandling når det gjelder ansettelse av kvinner i forhold til menn. Det er imidlertid vanskelig å rekruttere kvinner i vår bransje.

Arbeidstidsordninger i selskapet følger av de ulike stillingene og er uavhengig av kjønn.





Diskriminering

Diskrimineringslovens formål er å fremme likestilling, sikre like muligheter og rettigheter og å hindre diskriminering på grunn av etnisitet, nasjonal opprinnelse, avstamning, hudfarge, språk, religion og livssyn. Selskapet arbeider aktivt, målrettet og planmessig for å ansette kvalifiserte medarbeidere uavhengig av etnisitet, nasjonal opprinnelse, avstamning, hudfarge, språk, religion og livssyn.

Selskapet har som mål å være en arbeidsplass hvor det ikke forekommer diskriminering på grunn av nedsatt funksjonsevne. Selskapet arbeider aktivt og målrettet for å utforme og tilrettelegge de fysiske forholdene slik at virksomhetens ulike funksjoner kan benyttes av flest mulig. For arbeidstakere eller arbeidssøkere med nedsatt funksjonsevne foretas det individuell tilrettelegging av arbeidsplass og arbeidsoppgaver.

Miljørapportering

Selskapet driver ikke virksomhet som påvirker det indre eller ytre miljøet utover tillatte normer, men virksomheten vil kunne forårsake støy, støv og vibrasjoner. Det arbeides kontinuerlig for å redusere negativ miljøpåvirkning gjennom forskjellige tiltak i henhold til bedriftens HMS- og kvalitetssikringssystem. I 2019 utvidet selskapet sin miljørapportering til sine eiere. Nye rutiner rundt miljørapportering blir iverksatt i 2020.

Miljøstrategi

Det er utviklet et system for håndtering av slam på aktuelle prosjekter. Selskapet tilbyr sine kunder bruk av biodiesel på pele- og spuntmaskinene og ved innkjøp av nye maskiner og utstyr vurderes elektriske modeller.

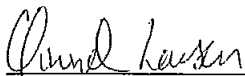
Årsresultat og disponeringer

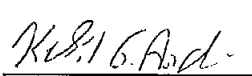
Regnskapet viser et årsresultat på kr 14 507 539 mot kr 16 433 278 året før.


Årsresultatet på kr 14 507 539 foreslås disponert som følger:


Overført til annen egenkapital: kr 14 507 539

Fredrikstad, 16. mars 2020


Øivind Larsen
Styrets leder


Ketil G. Andersen
Styremedlem


Marcus C. Nilsson
Styremedlem


Erling Omre
Daglig leder

