



ÅRSREGNSKAPET FOR REGNSKAPSÅRET 2023 - GENERELL INFORMASJON

Enheten

Organisasjonsnummer:	989 307 037
Organisasjonsform:	Aksjeselskap
Foretaksnavn:	VEMA PRODUKTER AS
Forretningsadresse:	Holtskogen 11 1825 TOMTER

Regnskapsår

Årsregnskapets periode:	01.01.2023 - 31.12.2023
-------------------------	-------------------------

Konsern

Mørselskap i konsern:	Ja
Konsernregnskap lagt ved:	Ja

Regnskapsregler

Regler for små foretak benyttet:	Nei
Benyttet ved utarbeidelsen av årsregnskapet til selskapet:	Regnskapslovens alminnelige regler
Benyttet ved utarbeidelsen av årsregnskapet til konsernet:	Regnskapslovens alminnelige regler

Årsregnskapet fastsatt av kompetent organ

Bekreftet av representant for selskapet:	Stian Vedal
Dato for fastsettelse av årsregnskapet:	28.06.2024

Grunnlag for avgivelse

År 2023: Årsregnskapet er elektronisk innlevert
År 2022: Tall er hentet fra elektronisk innlevert årsregnskap fra 2023

Det er ikke krav til at årsregnskapet m.v. som sendes til Regnskapsregisteret er undertegnet. Kontrollen på at dette er utført ligger hos revisor/enhetens øverste organ. Sikkerheten ivaretas ved at innsender har rolle/rettighet for innsending av årsregnskapet via Altinn, og ved at det bekreftes at årsregnskapet er fastsatt av kompetent organ.

Brønnøysundregistrene, 06.08.2025



Resultatregnskap

Beløp i: NOK	Note	2023	2022
RESULTATREGNSKAP			
Inntekter			
Sum inntekter		0	0
Kostnader			
Avskrivning på varige driftsmidler	1	33 163	33 163
Annen driftskostnad		195 472	4 825 264
Sum kostnader		228 635	4 858 427
Driftsresultat		-228 635	-4 858 427
Finansinntekter og finanskostnader			
Inntekt på investering i datterselskap	2	2 000 000	1 958 510
Innt. på inv. annet foretak i samme konsern	2	2 852 280	
Annen renteinntekt		25 647	
Annen finansinntekt		3 450	
Sum finansinntekter		4 881 377	1 958 510
Nedskr. av finansielle anleggsmidler			30 000
Annen rentekostnad		117 247	
Sum finanskostnader		117 247	30 000
Netto finans		4 764 130	1 928 510
Ordinært resultat før skattekostnad		4 535 495	-2 929 917
Skattekostnad på ordinært resultat	3	-165 904	
Ordinært resultat etter skattekostnad		4 701 399	-2 929 917
Årsresultat	4	4 701 399	-2 929 917
Årsresultat etter minoritetsinteresser		4 701 397	-2 929 917
Overføringer og disponeringer			
Ordinært utbytte	4	750 000	
Overføringer annen egenkapital		3 951 397	-2 929 917
Sum overføringer og disponeringer		4 701 397	-2 929 917



Resultatregnskap

Beløp i: NOK	Note	2023	2022
---------------------	-------------	-------------	-------------



Balanse

Beløp i: NOK	Note	2023	2022
BALANSE - EIENDELER			
Anleggsmidler			
Immaterielle eiendeler			
Varige driftsmidler			
Driftsløsøre, inventar, verktøy, kontorm.	1	185 160	218 323
Sum varige driftsmidler		185 160	218 323
Finansielle anleggsmidler			
Investering i datterselskap	2	19 238 056	20 153 548
Lån til foretak i samme konsern	5	1 220 500	2 008 762
Investeringer i aksjer	6	3 050 601	1 750 519
Sum finansielle anleggsmidler		23 509 157	23 912 829
Sum anleggsmidler		23 694 317	24 131 152
Omløpsmidler			
Varer			
Fordringer			
Andre kortsiktige fordringer			1 250 032
Konsernfordringer		2 795 347	
Sum fordringer		2 795 347	1 250 032
Bankinnskudd, kontanter og lignende			
Bankinnskudd, kontanter o.l.		1 947 800	143 722
Sum bankinnskudd, kontanter og lignende		1 947 800	143 722
Sum omløpsmidler		4 743 147	1 393 754
SUM EIENDELER		28 437 464	25 524 906

BALANSE - EGENKAPITAL OG GJELD

Egenkapital



Balanse

Beløp i: NOK	Note	2023	2022
Innskutt egenkapital			
Aksjekapital	4	1 534 500	1 534 500
Overkurs	4	1 197 324	
Sum innskutt egenkapital		2 731 824	1 534 500
Opptjent egenkapital			
Annen egenkapital	4	16 596 005	8 368 146
Sum opptjent egenkapital		16 596 005	8 368 146
Sum egenkapital		19 327 829	9 902 646
Gjeld			
Langsiktig gjeld			
Utsatt skatt		202 006	
Sum avsetninger for forpliktelser		202 006	
Annen langsiktig gjeld			
Langsiktig konserngjeld	7	8 155 754	13 896 702
Øvrig langsiktig gjeld	7		725 558
Sum annen langsiktig gjeld		8 155 754	14 622 260
Sum langsiktig gjeld		8 357 760	14 622 260
Kortsiktig gjeld			
Leverandørgjeld		1 875	
Utbytte	7	750 000	
Annen kortsiktig gjeld			1 000 000
Sum kortsiktig gjeld		751 875	1 000 000
Sum gjeld		9 109 635	15 622 260
SUM EGENKAPITAL OG GJELD		28 437 464	25 524 906



Konsernets resultatregnskap

Beløp i: NOK	Note	2023	2022
RESULTATREGNSKAP			
Inntekter			
Salgsinntekt	1	145 727 638	142 028 514
Annen driftsinntekt	2	591 672	644 414
Sum inntekter		146 319 310	142 672 928
Kostnader			
Varekostnad		75 871 687	71 285 241
Lønnskostnad	3	24 565 760	24 807 236
Avskrivning på varige driftsmidler	4	6 621 294	7 995 569
Nedskrivning av varige driftsmidler og immaterielle eiendeler	4	186 582	8 552 136
Annen driftskostnad	3,5	26 974 821	28 896 708
Sum kostnader		134 220 144	141 536 890
Driftsresultat		12 099 166	1 136 038
Finansinntekter og finanskostnader			
Annen renteinntekt		91 018	20 662
Annen finansinntekt		906 154	1 432 823
Sum finansinntekter		997 172	1 453 485
Annen rentekostnad		861 162	1 053 202
Annen finanskostnad		1 285 758	1 423 708
Sum finanskostnader		2 146 920	2 476 910
Netto finans		-1 149 748	-1 023 425
Ordinært resultat før skattekostnad		10 949 418	112 613
Skattekostnad på ordinært resultat	6	1 672 185	839 279
Ordinært resultat etter skattekostnad		9 277 233	-726 666
Årsresultat		9 277 233	-726 666
Minoritetsinteresser	7	149 160	321 379
Årsresultat etter minoritetsinteresser		9 128 071	-1 048 045



Konsernets resultatregnskap

Beløp i: NOK	Note	2023	2022
Overføringer og disponeringer			
Tilleggsutbytte		295 096	108 496
Ordinært utbytte		750 000	
Udekket tap		116 562	-4 673 607
Overføringer annen egenkapital		7 966 414	3 517 066
Sum overføringer og disponeringer		9 128 072	-1 048 045



Konsernets balanse

Beløp i: NOK	Note	2023	2022
BALANSE - EIENDELER			
Anleggsmidler			
Immaterielle eiendeler			
Konsesjoner, patenter, lisenser o.l.	4	462 375	4 051
Sum immaterielle eiendeler		462 375	4 051
Varige driftsmidler			
Tomter, bygninger og annen fast eiendom	4,8	24 650 694	17 735 013
Maskiner og anlegg	4,8	2 168 265	2 850 947
Driftsløsøre, inventar, verktøy, kontorm.	4,8	16 157 740	20 065 476
Sum varige driftsmidler		42 976 699	40 651 436
Finansielle anleggsmidler			
Investeringer i aksjer	9	3 050 601	1 750 519
Andre langsiktige fordringer		209 861	222 685
Sum finansielle anleggsmidler		3 260 462	1 973 204
Sum anleggsmidler		46 699 536	42 628 691
Omløpsmidler			
Varer			
Varer	10	31 712 252	29 638 891
Sum varer		31 712 252	29 638 891
Fordringer			
Kundefordringer	8	2 830 820	1 277 303
Andre kortsiktige fordringer		4 342 062	3 003 123
Sum fordringer		7 172 882	4 280 426
Bankinnskudd, kontanter og lignende			
Bankinnskudd, kontanter o.l.	11	18 148 846	16 176 035
Sum bankinnskudd, kontanter og lignende		18 148 846	16 176 035
Sum omløpsmidler		57 033 980	50 095 352
SUM EIENDELER		103 733 516	92 724 043



Konsernets balanse

Beløp i: NOK	Note	2023	2022
BALANSE - EGENKAPITAL OG GJELD			
Egenkapital			
Innskutt egenkapital			
Aksjekapital	7,12	1 534 500	1 534 500
Overkurs	7	1 197 324	
Sum innskutt egenkapital		2 731 824	1 534 500
Opptjent egenkapital			
Annen egenkapital	7	74 210 566	61 860 303
Sum opptjent egenkapital		74 210 566	61 860 303
Minoritetsinteresser		2 164 108	2 447 943
Sum egenkapital		79 106 498	65 842 746
Gjeld			
Langsiktig gjeld			
Utsatt skatt	6	17 881	464 486
Andre avsetninger for forpliktelser		893 681	751 035
Sum avsetninger for forpliktelser		911 562	1 215 521
Annen langsiktig gjeld			
Gjeld til kredittinstitusjoner	8	3 701 125	2 537 812
Øvrig langsiktig gjeld		2 318 558	5 421 534
Sum annen langsiktig gjeld		6 019 683	7 959 346
Sum langsiktig gjeld		6 931 245	9 174 867
Kortsiktig gjeld			
Gjeld til kredittinstitusjoner	8	1 417 594	2 148 391
Leverandørgjeld		6 319 236	5 586 515
Betalbar skatt	6	1 881 659	1 233 795
Skyldig offentlige avgifter		4 317 033	4 479 331
Utbytte	7	750 000	
Annen kortsiktig gjeld		3 010 249	4 258 399
Sum kortsiktig gjeld		17 695 771	17 706 431



Konsernets balanse

Beløp i: NOK	Note	2023	2022
Sum gjeld		24 627 016	26 881 298
SUM EGENKAPITAL OG GJELD		103 733 514	92 724 044



Kontantstrømoppstilling

Vema Produkter AS

	2023	2022
Kontantstrømmer fra operasjonelle aktiviteter		
Resultat før skattekostnad	4 535 494	-2 929 917
Periodens betalte skatt	-49 360	0
Avskrivninger	33 163	33 163
Nedskrivning/reversering anleggsmidler	1 714 212	30 000
Resultatført konsernbidrag	-2 000 000	0
Endring i vareleverandørgjeld	1 875	-24 823
Endring i andre tidsavgrensingsposter	-1 466 515	-1 250 032
Netto kontantstrøm fra operasjonelle aktiviteter	2 768 869	-4 141 609
Kontantstrøm fra investeringsaktiviteter		
Innbetalinger på lånefordring konsern (korts./langs.)	3 168 262	0
Utbetalinger på lånefordring konsern (korts./langs.)	-1 557 640	0
Nedskrivning på andre lånefordringer (korts./langs)	0	4 685 000
Utbetalinger ved kjøp av aksjer, obligas. / konsernbidrag til DS	-849 855	-1 250 032
Netto kontantstrøm fra investeringsaktiviteter	760 767	3 434 968
Kontantstrømmer fra finansieringsaktiviteter		
Innbetalinger gjeld konsernselskaper	0	4 186 875
Utbetaling av annen gjeld (korts./langs.)	-1 725 558	-3 340 000
Netto kontantstrømmer fra finansieringsaktiviteter	-1 725 558	846 875
Netto kontantstrøm for perioden	1 804 078	140 234
Effekt av valutakursendringer på kontanter og kontantekvivalenter	0	0
Kontanter og kontantekvivalenter ved periodens begynnelse	143 722	3 488
Kontanter og kontantekvivalenter ved periodens slutt	1 947 800	143 722
Denne består av:		
Bankinnskudd m.v.	1 947 800	143 722
Kassakredittlimit	0	0



Årsoppgjør for

VEMA PRODUKTER AS

989307037

01.01.2023 - 31.12.2023

Innhold	Side
Resultatregnskap	2
Eiendeler	3
Egenkapital og gjeld	4
Noter	5
Årsberetning	8



VEMA PRODUKTER AS
989 307 037



Resultatregnskap

	Note	2023	2022
Driftskostnader			
Avskrivning på varige driftsmidler og immaterielle eiendeler	1	33 163	33 163
Annen driftskostnad		195 473	4 825 264
Sum driftskostnader		228 636	4 858 427
Driftsresultat		-228 636	-4 858 427
Finansinntekter			
Inntekt på investering i datterselskap og tilknyttet selskap	2	4 852 280	1 958 510
Annen renteinntekt		25 647	0
Annen finansinntekt		3 450	0
Sum finansinntekter		4 881 376	1 958 510
Finanskostnader			
Nedskrivning av finansielle eiendeler		0	30 000
Annen rentekostnad		117 247	0
Sum finanskostnader		117 247	30 000
Netto finans		4 764 129	1 928 510
Resultat før skattekostnad		4 535 494	-2 929 917
Skattekostnad	3	-165 904	0
Årsresultat	4	4 701 397	-2 929 917



VEMA PRODUKTER AS
989 307 037



Balanse

	Note	31.12.2023	31.12.2022
EIENDELER			
Anleggsmidler			
Varige driftsmidler			
Driftsløsøre, inventar, verktøy, kontormaskiner, ol.	1	185 160	218 323
Sum varige driftsmidler		185 160	218 323
Finansielle anleggsmidler			
Investering i datterselskap	2	19 238 056	20 153 548
Lån til foretak i samme konsern	5	1 220 500	2 008 762
Investeringer i aksjer og andeler	6	3 050 601	1 750 519
Sum finansielle anleggsmidler		23 509 157	23 912 829
Sum anleggsmidler		23 694 318	24 131 152
Omløpsmidler			
Fordringer			
Kortsiktige konsernfordringer		2 000 000	0
Andre kortsiktige fordringer		795 347	1 250 032
Sum fordringer		2 795 347	1 250 032
Bankinnskudd, kontanter og lignende			
Bankinnskudd, kontanter og lignende		1 947 800	143 722
Sum bankinnskudd, kontanter og lignende		1 947 800	143 722
Sum omløpsmidler		4 743 147	1 393 754
SUM EIENDELER		28 437 465	25 524 906



VEMA PRODUKTER AS
989 307 037



Balanse

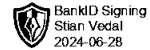
	Note	31.12.2023	31.12.2022
EGENKAPITAL OG GJELD			
Egenkapital			
Innskutt egenkapital			
Aksjekapital	4	1 534 500	1 534 500
Overkurs	4	1 197 324	0
Sum innskutt egenkapital		2 731 824	1 534 500
Opptjent egenkapital			
Annen egenkapital	4	16 596 005	8 368 146
Sum opptjent egenkapital		16 596 005	8 368 146
Sum egenkapital		19 327 829	9 902 646
Gjeld			
Avsetning og forpliktelser			
Utsatt skatt		202 006	0
Sum avsetning for forpliktelser		202 006	0
Annen langsiktig gjeld			
Langsiktig konserngjeld	7	8 155 754	13 896 702
Øvrig langsiktig gjeld	7	0	725 558
Sum annen langsiktig gjeld		8 155 754	14 622 260
Kortsiktig gjeld			
Leverandørgjeld		1 875	0
Utbytte		750 000	0
Annen kortsiktig gjeld		0	1 000 000
Sum kortsiktig gjeld		751 875	1 000 000
Sum gjeld		9 109 635	15 622 260
SUM EGENKAPITAL OG GJELD		28 437 465	25 524 906

Indre Østfold, 28.06.2024

Stian Vedal
styrets leder / daglig leder



VEMA PRODUKTER AS
989 307 037



Noter

Regnskapsprinsipper

Årsregnskapet er satt opp i samsvar med regnskapsloven og god regnskapsskikk. Selskapet har videre fulgt relevante bestemmelser i Norsk Regnskaps Standard utarbeidet av Norsk Regnskaps Stiftelse.

Klassifisering og vurdering av balanseposter

Anleggsmidler er eiendeler bestemt til varig eie eller bruk. Eiendeler som er knyttet til varekretsløpet er klassifisert som omløpsmidler. Fordringer klassifiseres som omløpsmidler hvis de forfaller til betaling innen ett år etter transaksjonsdagen. Tilsvarende klassifiseres gjeld som kortsiktig hvis gjelden forfaller til betaling innen ett år. Langsiktig gjeld er gjeld som forfaller senere enn ett år etter transaksjonsdagen. Første års avdrag på langsiktige fordringer og langsiktig gjeld klassifiseres likevel ikke som omløpsmiddel og kortsiktig gjeld.

Omløpsmidler vurderes til laveste av anskaffelseskost og virkelig verdi. Kortsiktig gjeld balanseføres til nominelt beløp på etableringstidspunktet. Anleggsmidler vurderes til anskaffelseskost. Varige anleggsmidler avskrives etter en fornuftig avskrivningsplan. Anleggsmidlene nedskrives til virkelig verdi ved verdifall som ikke forventes å være forbigående. Langsiktig gjeld med unntak av andre avsetninger balanseføres til nominelt beløp på etableringstidspunktet.

Fordringer

Kundefordringer og andre fordringer er oppført i balansen til pålydende etter fradrag for avsetning til forventet tap. Avsetning til tap gjøres på grunnlag av individuelle vurderinger av de enkelte fordringene.

Varige driftsmidler

Varige driftsmidler balanseføres og avskrives over driftsmidlenes levetid dersom de har antatt levetid over 3 år og har en kostpris som overstiger kr 15 000. Direkte vedlikehold av driftsmidler kostnadsføres løpende under driftskostnader, mens påkostninger eller forbedringer tillegges driftsmidlets kostpris og avskrives i takt med driftsmidlet.

For øvrig er følgende regnskapsprinsipper anvendt:

Forsikret pensjonsforpliktelse er ikke balanseført - kostnaden er lik premien. Fordringer og gjeld i utenlandsk valuta er verdsatt til kursen ved regnskapsårets slutt. Kursgevinster og kurstap i utenlandsk valuta føres som finansinntekt og finanskostnad. Kostmetoden er benyttet for investeringer i datterselskap/tilknyttet selskap. Utbytte er inntektsført samme år som det er avsatt i datterselskap/tilknyttet selskap, dersom det er sannsynlig at beløpet vil mottas. Ved utbytte som overstiger andel av tilbakeholdt resultat etter kjøpet representerer den overskytende del tilbakebetaling av investert kapital, og er fratrukket investeringens verdi i balansen.

Skatt

Skattekostnaden i resultatregnskapet omfatter både periodens betalbare skatt og endring i utsatt skatt. Utsatt skatt er beregnet med 22% på grunnlag av de midlertidige forskjeller som eksisterer mellom regnskapsmessige og skattemessige verdier, samt skattemessig underskudd til fremføring ved utgangen av regnskapsåret. Skatteøkende og skattereduserende midlertidige forskjeller som reverserer eller kan reversere i samme periode er fastsatt og skattevirkningen er beregnet på netto grunnlaget.

Selskapet har ikke endret regnskapsprinsipp fra 2022 til 2023.



VEMA PRODUKTER AS
989 307 037



Note 1 - Varige driftsmidler og immaterielle eiendeler

	Varige driftsmidler
Anskaffelseskost 01.01.	331 631
Tilgang i året	0
Avgang i året	0
Anskaffelseskost 31.12.	331 631
Samlede avskrivninger, nedskrivninger og reverseringer av nedskrivninger	-146 471
Balansført verdi per 31.12.	185 160
Avskrivninger, nedskrivninger og reverseringer av nedskrivninger i regnskapsåret	33 163

Note 2 - Investeringer i datterselskap

Datterselskapene, de tilknyttede selskapene og de felles kontrollerte virksomhetene er ikke bokført i regnskapet etter egenkapitalmetoden, men etter kostmetoden.

Selskapet har følgende datterselskaper:

Datterselskap:	Eierandel %	Stemmerett %	Årsresultat	Balansført EK 31.12.
Vema Interiør AS	100	100	5 832 640	22 288 060
Sprett Trampolinepark AS	100	100	-830 729	-4 346 192
Sprett Trampolinepark Askim AS	100	100	732 667	12 511 816
Komfort Solskjerming AS	100	100	-19 201	5 229
Fjord Sp z o.o	95	95	3 791 464	44 048 911
Simveil Sp z o.o	75	75	-161 653	-153 349
SUM			9 345 188	74 354 475

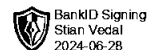
Selskapet har i 2023 mottatt utbytte totalt kr 2 852 280,- fra datterselskapet Fjord Sp Z.o.o. Aksjene i Sprett Trampolinepark Askim AS ble i 2020 nedskrevet med kr 5 928 076,-. Aksjene i Sprett Trampolinepark AS ble nedskrevet med kr 30 000,- i 2022.

Note 3 - Spesifisering av skatt

Skattekostnad	2023	2022
+/- Endringer i utsatt skatt/utsatt skattefordel	-165 904	0
Skattekostnad	-165 904	0
Skattepliktig inntekt		
Resultat før skatt	4 535 494	-2 929 917
Permanente forskjeller	-4 847 081	2 756 490
+/- Endring i midlertidige forskjeller	364 212	173 427
- Anvendelse av fremførbart underskudd	-52 625	0
Skattepliktig inntekt	0	0



VEMA PRODUKTER AS
989 307 037



Note 4 - Egenkapital

	Aksjekapital	Overkurs	Opptjent egenkapital	Sum
Egenkapital 31.12.2022	1 534 500	0	8 368 146	9 902 646
Årsresultat	0	0	4 701 397	4 701 397
Avsatt utbytte	0	0	-750 000	-750 000
Kontantinnskudd/ tingsinnskudd	0	1 197 324	0	1 197 324
Andre endringer	0	0	4 276 462	4 276 462
Egenkapital 31.12.2023	1 534 500	1 197 324	16 596 005	19 327 829

Mer om egenkapital

Andre endringer vedrører fusjon med Bjerkeskau AS.

Note 5 - Fordringer

Fordringer som forfaller senere enn ett år etter regnskapsårets slutt	1 220 500
---	-----------

Note 6 - Aksjer og andeler (med selskapsoversikt)

Spesifikasjonen inneholder alle aksjer der eierandelen er over 10% eller investeringen utgjør mer enn 50% av egenkapitalen iht. til utgående balanse i regnskapet. Øvrige investeringer er medtatt i posten "Øvrige aksjer og andeler".

Selskap	Eierandel %	Balanseført verdi	Markedsverdi
Purpose AS	1,78	550 537	0
Viewalk AS	10,7	2 500 064	0
Samlet verdi		3 050 601	0

Note 7 - Gjeld og garantiforpliktelser

Antall årsverk

Selskapet har ikke hatt ansatte i løpet av regnskapsåret.

Lån og sikkerhetsstillelse til ledende personer, eiere med videre

Det er ikke gitt lån eller sikkerhetsstillelse til medlemmer av styrende organer.



Årsberetning for 989307037 VEMA PRODUKTER AS

Virksomhetens art og hvor den drives

Konsernet Vema Produkter AS er et konsern der virksomheten omfatter produksjon og salg av solavskjermingsprodukter, trampolineparker og bowling. Konsernet er lokalisert i Indre Østfold og Polen.

Rettvisende oversikt over utvikling, resultat og stilling

	2023	2022	2021
Driftsinntekter	146 319 310	142 672 928	148 094 843
Driftsresultat	12 099 165	1 136 038	25 496 719
Årsresultat	9 277 231	- 726 666	21 364 122

	31.12.2023	31.12.2022	31.12.2021
Balansesum	103 733 516	92 724 044	104 199 264
Egenkapital	79 106 498	65 842 746	65 417 692
Egenkapitalprosent	76,3%	71,0%	62,8%

Driftsinntektene i selskapet endret seg fra 142,7 mill. kr i fjor til 146,3 mill. kr i år, en økning på 2,6 %. Årsresultatet ble 9,3 mill. kr. mot -0,7 mill. kr i fjor. Konsernet har en egenkapitalandel på 76,3%. Selskapet har god likviditet. Samlet kontantstrøm fra driften i konsernet var på 2 mill. Konsernet har gjort en del investeringer i 2023 og kontantstrøm fra investeringsaktiviteter var - 8,2 mill. Dette er i tråd med de langsiktige målsetningene. Etter styrets vurdering gir konsernregnskapet et rettvisende bilde av virksomheten.

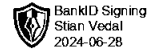
For Vema Interiør AS har 2023 vært et år med økning i omsetning og resultat. Som forventet ble det en nedgang i omsetning og resultat i 2022. Grunnet de globale utfordringene forventet selskapet en ytterligere nedgang i omsetning i 2023, men dette har gått bedre enn forventet. Fjord vil også i 2024 i større grad satse på eget marked. For Sprett Trampolinepark Askim AS har 2023 vært et oppløftende år. Sprett Trampolinepark AS har i 2023 lagt ned driften. Sprett Aktivitetspark Kolbotn AS har i 2023 fusjonert med Sprett Trampolinepark Askim AS. Bjerkeskau AS har fusjonert med Vema Produkter AS. Konsernet har også nyetablert to øvrige selskaper i 2023.

Hendelser etter balansedagen:

Utover det som fremgår av konsernregnskapet, kjenner ikke styret til andre forhold vedrørende markedsforhold og prisutvikling som er av interesse for å bedømme selskapet. Etter utgangen av regnskapsåret har det ikke inntruffet forhold som det ikke er tatt hensyn til i årsoppgjøret og som er viktig for å bedømme selskapets resultat og stilling.

Fremtidig utvikling:

Det ventes et stabilt salg og oppdragsmengde i de nærmeste år, og det vil fortsatt være innenfor hva som anses som et normalt marked. Dette skal tilsi videre positiv inntjening. Konsernet har betydelige kontrakter med ulike instanser som sikrer positive bidrag fremover. Basert på stabil samfunnsøkonomi og forventninger om stabilt salg ser vi positivt på fremtiden, og antar at resultatene vil ligge på tilsvarende nivå som historisk gode inntjeningsår.



Overordnet om målsetting og strategi

Selskapet befinner seg i ett marked hvor vi har ett bredt spekter av produkter å tilby. Virksomheten preges også i stadig høyere grad av økt konkurranse. Det er en risiko at nye aktører vil etablere seg i markedet. Våre prognoser for fremtidige resultater vil kunne preges av den usikkerheten som normalt preger vurderinger av fremtidige forhold. Selskapet har etablert en strategi fram mot år 2025 som skal sikre grunnlag for fortsatt vekst og resultatutvikling.

Markedsrisiko:

Konsernet er noe eksponert for endringer i valutakurser, da en del varekjøp foretas i polske zloty og euro. Selskapet handler løpende valuta og har også i 2024 inngått terminkontrakter.

Kreditrisiko:

Risikoen for tap på fordringer er vurdert som lav, men en økning kan ventes på grunn endringer i markedsforhold. Selskapet har hittil ikke hatt vesentlige tap på fordringer. Kreditrisiko anses som lav.

Likviditetsrisiko:

Konsernet har god likviditet og betjener gjeld ved forfall. Det er ikke innført tiltak for å endre situasjonen. Kontantstrømmen i 2023 var positiv med kr 1 972 811,-. Med den utviklingen vi nå er inne i ligger etter styrets oppfatning forholdene godt til rette for videre drift og utvikling.

Forsknings- og utviklingsaktiviteter:

Selskapet har i 2023 ikke hatt forsknings og utviklingsaktiviteter

Fortsatt drift:

Årsregnskapet for 2023 er satt opp under forutsetning av fortsatt drift. I samsvar med regnskapsloven § 3-3a og aksjelovens §3-5 bekreftes det at forutsetningene om fortsatt drift er til stede. Til grunn for vurderingen ligger resultatprognoser for år 2023 og selskapets langsiktige strategiske prognoser for årene fremover. Selskapet er i en sunn økonomisk og finansiell stilling.

Styreansvarsforsikring:

Selskapene i konsernet har foreløpig ikke tegnet forsikringer på vegne av styremedlemmene med tanke på deres styreansvar. Dette blir fortløpende vurdert.

Arbeidsmiljø:

Sykefraværet var på 6,2 % i 2023. Selskapet jobber aktivt med å redusere antall sykedager. Det har ikke forekommet eller blitt rapportert alvorlige arbeidsuhell eller ulykker i løpet av året, som har resultert i store materielle skader eller personskader. Ledelse og medarbeidere legger vekt på et godt arbeidsmiljø i bedriften. Arbeidsmiljøet betraktes som godt, og det arbeides løpende for å ivareta dette.



Likestilling:

Konsernet har som mål å være en arbeidsplass der det råder full likestilling mellom kvinner og menn. Konsernet har innarbeidet en personalpolitikk som tar sikte på at det ikke forekommer forskjellsbehandling grunnet kjønn når det gjelder lønn eller øvrige rettigheter. Styret består av 1 mann. Ved utgangen av året var det 65 årsverk hvorav 34 var kvinner og 31 var menn.

Tiltak for å hindre diskriminering mv.

Bedriften arbeider aktivt for å fremme likestilling, sikre like muligheter og rettigheter og hindre diskriminering på grunn av etnisitet, nasjonal opprinnelse, avstamning, hudfarge, språk, religion og livssyn. Konsernet har innført de samme interne retningslinjene i Norge og Polen.

Ytre miljø:

Selskapets virksomhet er ikke regulert av konsesjoner eller pålegg. Selskapet forurensar ikke det ytre miljø mer enn det som er vanlig i bransjen. Fjord har startet en prosess med å kontrollere mulighetene for solcellepaneler nok til eget forbruk på egen tomt. Vema Interiør AS har allerede investert i solceller og er rundt 60 % selvforsynt med elektrisitet.

Ytelser og lån og sikkerhetsstillelse til ledende personer i store foretak:

Det er ikke gitt lån eller sikkerhetsstillelse til ledende personer i foretaket

Åpenhetsloven:

Konsernets rapportering etter Åpenhetsloven er gjort tilgjengelig på følgende nettsider:
<https://vemainterior.no/apenhetsloven/>.

Indre Østfold, 28.06.2024

For VEMA PRODUKTER AS

Stian Vedal, styrets leder / daglig leder



Til generalforsamlingen i Vema Produkter AS

Uavhengig revisors beretning

Konklusjon

Vi har revidert årsregnskapet for Vema Produkter AS, som består av:

- selskapsregnskapet, som består av balanse per 31. desember 2023, resultatregnskap og kontantstrømoppstilling for regnskapsåret avsluttet per denne datoen og noter til årsregnskapet, herunder et sammendrag av viktige regnskapsprinsipper, og
- konsernregnskapet, som består av balanse per 31. desember 2023, resultatregnskap og kontantstrømoppstilling for regnskapsåret avsluttet per denne datoen og noter til årsregnskapet, herunder et sammendrag av viktige regnskapsprinsipper.

Etter vår mening

- oppfyller årsregnskapet gjeldende lovkrav,
- gir selskapsregnskapet et rettviseende bilde av selskapets finansielle stilling per 31. desember 2023 og av dets resultater og kontantstrømmer for regnskapsåret avsluttet per denne datoen i samsvar med regnskapslovens regler og god regnskapsskikk i Norge, og
- gir konsernregnskapet et rettviseende bilde av konsernets finansielle stilling per 31. desember 2023 og av dets resultater og kontantstrømmer for regnskapsåret avsluttet per denne datoen i samsvar med regnskapslovens regler og god regnskapsskikk i Norge.

Grunnlag for konklusjonen

Vi har gjennomført revisjonen i samsvar med International Standards on Auditing (ISA-ene). Våre oppgaver og plikter i henhold til disse standardene er beskrevet nedenfor under *Revisors oppgaver og plikter ved revisjonen av årsregnskapet*. Vi er uavhengige av selskapet og konsernet i samsvar med kravene i relevante lover og forskrifter i Norge og International Code of Ethics for Professional Accountants (inkludert internasjonale uavhengighetsstandarder) utstedt av International Ethics Standards Board for Accountants (IESBA-reglene), og vi har overholdt våre øvrige etiske forpliktelser i samsvar med disse kravene. Innhentet revisjonsbevis er etter vår vurdering tilstrekkelig og hensiktsmessig som grunnlag for vår konklusjon.

Øvrig informasjon

Styret og daglig leder (ledelsen) er ansvarlige for informasjonen i årsberetningen. Øvrig informasjon omfatter informasjon i årsrapporten bortsett fra årsregnskapet og den tilhørende revisjonsberetningen. Vår konklusjon om årsregnskapet ovenfor dekker ikke informasjonen i årsberetningen.

I forbindelse med revisjonen av årsregnskapet er det vår oppgave å lese årsberetningen. Formålet er å vurdere hvorvidt det foreligger vesentlig inkonsistens mellom årsberetningen og årsregnskapet og den kunnskap vi har opparbeidet oss under revisjonen av årsregnskapet, eller hvorvidt informasjon i årsberetningen ellers fremstår som vesentlig feil. Vi har plikt til å rapportere dersom årsberetningen fremstår som vesentlig feil. Vi har ingenting å rapportere i så henseende.

Basert på kunnskapen vi har opparbeidet oss i revisjonen, mener vi at årsberetningen

- er konsistent med årsregnskapet og
- inneholder de opplysninger som skal gis i henhold til gjeldende lovkrav.

Ledelsens ansvar for årsregnskapet

Ledelsen er ansvarlig for å utarbeide årsregnskapet og for at det gir et rettviseende bilde i samsvar med regnskapslovens regler og god regnskapsskikk i Norge. Ledelsen er også ansvarlig for slik intern kontroll som den finner nødvendig for å kunne utarbeide et årsregnskap som ikke inneholder vesentlig feilinformasjon, verken som følge av misligheter eller utilsiktede feil.

PricewaterhouseCoopers AS, Østfold Næringspark, Vangsveien 10, Postboks 1036, NO-1803 Askim
T: 02316, org. no.: 987 009 713 MVA, www.pwc.no
Statsautoriserte revisorer, medlemmer av Den norske Revisorforening og autorisert regnskapsførerselskap



Ved utarbeidelsen av årsregnskapet er ledelsen ansvarlig for å ta standpunkt til selskapets og konsernets evne til fortsatt drift og opplyse om forhold av betydning for fortsatt drift. Forutsetningen om fortsatt drift skal legges til grunn for årsregnskapet så lenge det ikke er sannsynlig at virksomheten vil bli avvirket.

Revisors oppgaver og plikter ved revisjonen av årsregnskapet

Vårt mål er å oppnå betryggende sikkerhet for at årsregnskapet som helhet ikke inneholder vesentlig feilinformasjon, verken som følge av misligheter eller utilsiktede feil, og å avgi en revisjonsberetning som inneholder vår konklusjon. Betryggende sikkerhet er en høy grad av sikkerhet, men ingen garanti for at en revisjon utført i samsvar med ISA-ene, alltid vil avdekke vesentlig feilinformasjon. Feilinformasjon kan oppstå som følge av misligheter eller utilsiktede feil. Feilinformasjon er å anse som vesentlig dersom den enkeltvis eller samlet med rimelighet kan forventes å påvirke de økonomiske beslutningene som brukerne foretar på grunnlag av årsregnskapet. For videre beskrivelse av revisors oppgaver og plikter vises det til: <https://revisorforeningen.no/revisionsberetninger>

Askim, 28. juni 2024

PricewaterhouseCoopers AS

Jon Audun Feldt Hansen

Statsautorisert revisor

(elektronisk signert)



 Securely signed with Brevio

Revisjonsberetning

Signers:

Name	Method	Date
Hansen, Jon Audun Feldt	BANKID	2024-06-28 12:09

This document package contains:

- Closing page (this page)
- The original document(s)
- The electronic signatures. These are not visible in the document, but are electronically integrated.



This file is sealed with a digital signature.
The seal is a guarantee for the authenticity
of the document.



Årsberetning for 989307037 VEMA PRODUKTER AS

Virksomhetens art og hvor den drives

Konsernet Vema Produkter AS er et konsern der virksomheten omfatter produksjon og salg av solavskjermingsprodukter, trampolineparker og bowling. Konsernet er lokalisert i Indre Østfold og Polen.

Rettvisende oversikt over utvikling, resultat og stilling

	2023	2022	2021
Driftsinntekter	146 319 310	142 672 928	148 094 843
Driftsresultat	12 099 165	1 136 038	25 496 719
Årsresultat	9 277 231	- 726 666	21 364 122

	31.12.2023	31.12.2022	31.12.2021
Balansesum	103 733 516	92 724 044	104 199 264
Egenkapital	79 106 498	65 842 746	65 417 692
Egenkapitalprosent	76,3%	71,0%	62,8%

Driftsinntektene i selskapet endret seg fra 142,7 mill. kr i fjor til 146,3 mill. kr i år, en økning på 2,6 %. Årsresultatet ble 9,3 mill. kr, mot -0,7 mill. kr i fjor. Konsernet har en egenkapitalandel på 76,3%. Selskapet har god likviditet. Samlet kontantstrøm fra driften i konsernet var på 2 mill. Konsernet har gjort en del investeringer i 2023 og kontantstrøm fra investeringsaktiviteter var - 8,2 mill. Dette er i tråd med de langsiktige målsetningene. Etter styrets vurdering gir konsernregnskapet et rettvisende bilde av virksomheten.

For Vema Interiør AS har 2023 vært et år med økning i omsetning og resultat. Som forventet ble det en nedgang i omsetning og resultat i 2022. Grunnet de globale utfordringene forventet selskapet en ytterligere nedgang i omsetning i 2023, men dette har gått bedre enn forventet. Fjord vil også i 2024 i større grad satse på eget marked. For Sprett Trampolinepark Askim AS har 2023 vært et oppløftende år. Sprett Trampolinepark AS har i 2023 lagt ned driften. Sprett Aktivitetspark Kolbotn AS har i 2023 fusjonert med Sprett Trampolinepark Askim AS. Bjerkeskau AS har fusjonert med Vema Produkter AS. Konsernet har også nyetablert to øvrige selskaper i 2023.

Hendelser etter balansedagen:

Utover det som fremgår av konsernregnskapet, kjenner ikke styret til andre forhold vedrørende markedsforhold og prisutvikling som er av interesse for å bedømme selskapet. Etter utgangen av regnskapsåret har det ikke inntruffet forhold som det ikke er tatt hensyn til i årsoppgjøret og som er viktig for å bedømme selskapets resultat og stilling.

Fremtidig utvikling:

Det ventes et stabilt salg og oppdragsmengde i de nærmeste år, og det vil fortsatt være innenfor hva som anses som et normalt marked. Dette skal tilsi videre positiv inntjening. Konsernet har betydelige kontrakter med ulike instanser som sikrer positive bidrag fremover. Basert på stabil samfunnsøkonomi og forventninger om stabilt salg ser vi positivt på fremtiden, og antar at resultatene vil ligge på tilsvarende nivå som historisk gode inntjeningsår.



Overordnet om målsetting og strategi

Selskapet befinner seg i ett marked hvor vi har ett bredt spekter av produkter å tilby. Virksomheten preges også i stadig høyere grad av økt konkurranse. Det er en risiko at nye aktører vil etablere seg i markedet. Våre prognoser for fremtidige resultater vil kunne preges av den usikkerheten som normalt preger vurderinger av fremtidige forhold. Selskapet har etablert en strategi fram mot år 2025 som skal sikre grunnlag for fortsatt vekst og resultatutvikling.

Markedsrisiko:

Konsernet er noe eksponert for endringer i valutakurser, da en del varekjøp foretas i polske zloty og euro. Selskapet handler løpende valuta og har også i 2024 inngått terminkontrakter.

Kreditrisiko:

Risikoen for tap på fordringer er vurdert som lav, men en økning kan ventes på grunn endringer i markedsførhold. Selskapet har hittil ikke hatt vesentlige tap på fordringer. Kreditrisiko anses som lav.

Likviditetsrisiko:

Konsernet har god likviditet og betjener gjeld ved forfall. Det er ikke innført tiltak for å endre situasjonen. Kontantstrømmen i 2023 var positiv med kr 1 972 811,- . Med den utviklingen vi nå er inne i ligger etter styrets oppfatning forholdene godt til rette for videre drift og utvikling.

Forsknings- og utviklingsaktiviteter:

Selskapet har i 2023 ikke hatt forsknings og utviklingsaktiviteter

Fortsatt drift:

Årsregnskapet for 2023 er satt opp under forutsetning av fortsatt drift. I samsvar med regnskapsloven § 3-3a og aksjelovens §3-5 bekreftes det at forutsetningene om fortsatt drift er til stede. . Til grunn for vurderingen ligger resultatprognoser for år 2023 og selskapets langsiktige strategiske prognoser for årene fremover. Selskapet er i en sunn økonomisk og finansiell stilling.

Styreansvarsforsikring:

Selskapene i konsernet har foreløpig ikke tegnet forsikringer på vegne av styremedlemmene med tanke på deres styreansvar. Dette blir fortløpende vurdert.

Arbeidsmiljø:

Sykefraværet var på 6,2 % i 2023. Selskapet jobber aktivt med å redusere antall sykedager. Det har ikke forekommet eller blitt rapportert alvorlige arbeidsuhell eller ulykker i løpet av året, som har resultert i store materielle skader eller personskader. Ledelse og medarbeidere legger vekt på et godt arbeidsmiljø i bedriften. Arbeidsmiljøet betraktes som godt, og det arbeides løpende for å ivareta dette.

**Likestilling:**

Konsernet har som mål å være en arbeidsplass der det råder full likestilling mellom kvinner og menn. Konsernet har innarbeidet en personalpolitikk som tar sikte på at det ikke forekommer forskjellsbehandling grunnet kjønn når det gjelder lønn eller øvrige rettigheter. Styret består av 1 mann. Ved utgangen av året var det 65 årsverk hvorav 34 var kvinner og 31 var menn.

Tiltak for å hindre diskriminering mv.

Bedriften arbeider aktivt for å fremme likestilling, sikre like muligheter og rettigheter og hindre diskriminering på grunn av etnisitet, nasjonal opprinnelse, avstamning, hudfarge, språk, religion og livssyn. Konsernet har innført de samme interne retningslinjene i Norge og Polen.

Ytre miljø:

Selskapets virksomhet er ikke regulert av konsesjoner eller pålegg. Selskapet forurensar ikke det ytre miljø mer enn det som er vanlig i bransjen. Fjord har startet en prosess med å kontrollere mulighetene for solcellepaneler nok til eget forbruk på egen tomt. Vema Interiør AS har allerede investert i solceller og er rundt 60 % selvforsynt med elektrisitet.

Ytelser og lån og sikkerhetsstillelse til ledende personer i store foretak:

Det er ikke gitt lån eller sikkerhetsstillelse til ledende personer i foretaket

Åpenhetsloven:

Konsernets rapportering etter Åpenhetsloven er gjort tilgjengelig på følgende nettsider:
<https://vemainterior.no/apenhetsloven/>.

Indre Østfold, 28.06.2024

For VEMA PRODUKTER AS

Stian Vedal, styrets leder / daglig leder



**Konsernregnskap 2023
for
Vema Produkter AS**

Organisasjonsnr. 989307037



Vema Produkter AS

Konsolidert resultatregnskap

	Note	2023	2022
DRIFTSINNEKTER OG DRIFTSKOSTNADER			
Driftsinntekter			
Salgsinntekt	1	145 727 638	142 028 514
Annen driftsinntekt	2	591 672	644 414
Sum driftsinntekter		146 319 310	142 672 928
Driftskostnader			
Varekostnad		75 871 687	71 285 241
Lønnskostnad	3	24 565 760	24 807 236
Avskrivning på varige driftsmidler	4	6 621 294	7 995 569
Nedskrivning på varige driftsmidler	4	186 582	8 552 136
Annen driftskostnad	3,5	26 974 821	28 896 708
Sum driftskostnader		134 220 145	141 536 891
DRIFTSRESULTAT		12 099 165	1 136 037
FINANSINNEKTER OG FINANSKOSTNADER			
Finansinntekter			
Annen renteinntekt		91 018	20 662
Annen finansinntekt		906 154	1 432 823
Sum finansinntekter		997 172	1 453 485
Finanskostnader			
Annen rentekostnad		861 162	1 053 202
Annen finanskostnad		1 285 758	1 423 708
Sum finanskostnader		2 146 921	2 476 909
NETTO FINANSPOSTER		(1 149 748)	(1 023 424)
ORDINÆRT RES. FØR SKATTEKOSTNAD		10 949 417	112 613
Skattekostnad på ordinært resultat	6	1 672 185	839 279
ORDINÆRT RESULTAT		9 277 231	(726 666)
Minoritetsandel av resultatet	7	149 160	321 379
ÅRSRESULTAT		9 128 071	(1 048 045)
OVERF. OG DISPONERINGER			
Avsatt til ordinært utbytte		750 000	0
Tilleggsutbytte		295 096	108 496
Overføringer annen egenkapital		7 966 414	3 517 066
Fremføring av udekket tap		116 562	(4 673 607)
SUM OVERF. OG DISP.		9 128 071	(1 048 045)



Vema Produkter AS

Konsolidert balanse pr. 31. desember 2023

	Note	2023	2022
EIENDELER			
ANLEGGSMIDLER			
Immaterielle eiendeler			
Konsesjoner, patenter, lisenser o.l.	4	462 375	4 051
Sum immaterielle eiendeler		462 375	4 051
Varige driftsmidler			
Tomter, bygninger og annen fast eiendom	4,8	24 650 694	17 735 013
Maskiner og anlegg	4,8	2 168 265	2 850 947
Driftsløsøre, inventar, verktøy, kontorm.	4,8	16 157 740	20 065 476
Sum varige driftsmidler		42 976 699	40 651 436
Finansielle anleggsmidler			
Investeringer i aksjer	9	3 050 601	1 750 519
Andre langsiktige fordringer		209 861	222 685
Sum finansielle anleggsmidler		3 260 462	1 973 204
SUM ANLEGGSMIDLER		46 699 536	42 628 691
OMLØPSMIDLER			
Varer	10	31 712 252	29 638 891
Fordringer			
Kundefordringer	8	2 830 820	1 277 303
Andre kortsiktige fordringer		4 342 062	3 003 123
Sum fordringer		7 172 881	4 280 427
Bankinnskudd, kontanter o.l.	11	18 148 846	16 176 035
SUM OMLØPSMIDLER		57 033 980	50 095 353
SUM EIENDELER		103 733 516	92 724 044



Vema Produkter AS

Konsolidert balanse pr. 31. desember 2023

	Note	2023	2022
EGENKAPITAL OG GJELD			
EGENKAPITAL			
Innskutt egenkapital			
Aksjekapital	7,12	1 534 500	1 534 500
Overkurs	7	1 197 324	0
Sum innskutt egenkapital		2 731 824	1 534 500
Opptjent egenkapital			
Annen egenkapital	7	74 210 566	61 860 303
Sum opptjent egenkapital		74 210 566	61 860 303
Minoritetsinteresser		2 164 108	2 447 943
SUM EGENKAPITAL		79 106 498	65 842 746
GJELD			
LANGSIKTIG GJELD			
Avsetning for forpliktelser			
Utsatt skatt	6	17 881	464 486
Andre avsetninger for forpliktelser		893 681	751 035
Sum avsetning for forpliktelser		911 563	1 215 521
Annen langsiktig gjeld			
Gjeld til kredittinstitusjoner	8	3 701 125	2 537 812
Øvrig langsiktig gjeld		2 318 558	5 421 534
Sum annen langsiktig gjeld		6 019 683	7 959 346
SUM LANGSIKTIG GJELD		6 931 246	9 174 867
KORTSIKTIG GJELD			
Gjeld til kredittinstitusjoner	8	1 417 594	2 148 391
Leverandørgjeld		6 319 236	5 586 515
Betalbar skatt	6	1 881 659	1 233 795
Skyldig offentlige avgifter		4 317 033	4 479 331
Utbytte	7	750 000	0
Annen kortsiktig gjeld		3 010 249	4 258 399
SUM KORTSIKTIG GJELD		17 695 772	17 706 431
SUM GJELD		24 627 018	26 881 298
SUM EGENKAPITAL OG GJELD		103 733 516	92 724 044

Tomter, 28.06.2024

Stian Vedal
daglig leder / styrets leder



Vema Produkter AS

Noter

Regnskapsprinsipper

Vema Produkter AS avlegger konsernregnskapet i overensstemmelse med regnskapslovens regler. Det er utarbeidet etter norske regnskapsstandarder. Konsernregnskapet bygger i utgangspunktet på et historisk kost prinsipp. Konsernregnskapet er utarbeidet med ensartede regnskapsprinsipper for like transaksjoner og hendelser under ellers like forhold.

Konsolideringsprinsipper

Konsernregnskapet inkluderer Vema Produkter AS og selskaper som Vema Produkter AS har kontroll. Kontroll over en enhet oppstår når konsernet er utsatt for variabilitet i avkastningen fra enheten og har evnen til å påvirke denne avkastningen gjennom sin makt over enheten. Datterselskap konsolideres fra dagen kontroll oppstår, og dekonsolideres når kontroll opphører. Ikke-kontrollerende eierinteresser inngår i konsernets egenkapital.

Oppkjøpsmetoden benyttes ved regnskapsføring av virksomhetssammenslutninger.

Konserninterne transaksjoner og konsernmellomværende, inkludert internfortjeneste og urealisert gevinst og tap er eliminert.

Datterselskap:	Eierandel %	Stemmerett %	Forretnings- kontor
Vema Interiør AS	100	100	Indre Østfold
Komfort Solskjerming AS	100	100	Indre Østfold
Sprett Trampolinepark AS	100	100	Indre Østfold
Sprett Trampolinepark Askim AS	100	100	Indre Østfold
Fjord Sp Z.o.o.	95	95	Polen
Simveil Sp Z.o.o.	75	75	Polen

Kontanter og kontantekvivalenter

Kontanter og kontantekvivalenter består av kontanter, bankinnskudd, andre kortsiktige lett omsettelige investeringer med maksimum tre måneders opprinnelig løpetid og inntående på kassekreditt. I kontantstrømoppstillingen er kassekreditt inkludert i beholdningen av kontanter og kontantekvivalenter. Beholdning av kontanter og kontantekvivalenter er videre spesifisert på kontantbeholdning og kontantekvivalenter og trekk på kassekreditt.

Kontantstrømoppstilling

Kontantstrømoppstillingen utarbeides etter den indirekte metoden. Kontanter og kontantekvivalenter omfatter kontanter og bankinnskudd.

Driftsinntekter og kostnader

Inntektsføring skjer etter opptjeningsprinsippet som normalt vil være leveringstidspunktet for varer og tjenester. Kostnader medtas etter sammenstillingsprinsippet, dvs. at kostnader medtas i samme periode som tilhørende inntekter inntektsføres.

Hovedregel for vurdering og klassifisering av eiendeler og gjeld

Eiendeler bestemt til varig eie eller bruk er klassifisert som anleggsmidler. Andre eiendeler er klassifisert som omløpsmidler. Fordringer som skal tilbakebetales innen et år er uansett klassifisert som omløpsmidler. Ved klassifisering av kortsiktig og langsiktig gjeld er analoge kriterier lagt til grunn.

Anleggsmidler vurderes til anskaffelseskost, men nedskrives til virkelig verdi når verdifallet forventes ikke å være forbigående. Anleggsmidler med begrenset økonomisk levetid avskrives planmessig. Langsiktig gjeld balanseføres til nominelt mottatt beløp på etableringstidspunktet.

Omløpsmidler vurderes til laveste av anskaffelseskost og virkelig verdi. Kortsiktig gjeld balanseføres til nominelt mottatt beløp på etableringstidspunktet.

Enkelte poster er vurdert etter andre regler. Postene det gjelder vil være blant de postene som omhandles nedenfor.



Vema Produkter AS

Noter

Varige driftsmidler

Varige driftsmidler avskrives over forventet økonomisk levetid. Avskrivningene er som hovedregel fordelt lineært over antatt økonomisk levetid.

Andre anleggsaksjer og andeler

Anleggsaksjer og mindre investeringer i ansvarlige selskaper og kommandittselskaper hvor ikke har betydelig innflytelse balanseføres til anskaffelseskost. Investeringene blir nedskrevet til virkelig verdi dersom verdifallet ikke er forbigående. Mottatt utbytte og andre overskuddsutdelinger fra selskapene inntektføres som annen finansinntekt.

Fordringer

Kundefordringer og andre fordringer oppføres til pålydende etter fradrag for avsetning til forventet tap. Avsetning til tap gjøres på grunnlag av en individuell vurdering av de enkelte fordringene. I tillegg gjøres det for øvrige kundefordringer en uspesifisert avsetning for å dekke antatt tap.

Valuta

Pengeposter i utenlandsk valuta vurderes etter børskursen på valutaen etter kursnoteringen på den siste dagen i regnskapsåret. Poster som er sikret med terminkontrakter, er vurdert til terminkurs.

Varer

Varer er vurdert til det laveste av anskaffelseskost (FIFO-prinsippet) og netto salgsverdi (Laveste verdis prinsipp). For råvarer er gjenanskaffelseskost anvendt ved vurdering av virkelig verdi som en tilnærming.

Garantier, servicearbeid og reklamasjoner

Ikke opptjent inntekt som er knyttet til garanti- og servicearbeid for avsluttede prosjekter/salg vurderes til antatt kostnad for slikt arbeid. Estimater beregnes med utgangspunkt i historiske tall for servicearbeid og garantireparasjoner. Beløpet balanseføres som utsatt inntekt og inntektsføres lineært over garanti- og serviceperioden.

Pensjoner

Pensjonsordninger finansiert via sikrede ordninger er ikke balanseført. Pensjonspremien anses i disse tilfeller som pensjonskostnad og klassifiseres sammen med lønnskostnader.

Skatt

Skattekostnaden i resultatregnskapet omfatter både periodens betalbare skatt og endring i utsatt skatt. Utsatt skatt er beregnet med gjeldende skattesats på grunnlag av de midlertidige forskjeller som eksisterer mellom regnskapsmessige og skattemessige verdier, samt ligningsmessig underskudd til fremføring ved utgangen av regnskapsåret. Skatteøkende og skattereduserende midlertidige forskjeller som reverserer eller kan reversere i samme periode er utlignet og nettoført. Utsatt skatt på merverdier i forbindelse med oppkjøp av datterselskap blir ikke utlignet.



Vema Produkter AS

Noter

Note 1 - Salgsinntekt

Fordeling av salget geografisk og pr virksomhetsområde

(Tall i mill. kr)

	Konsernet totalt		Solskjerming område 1		Trampolinepark område 2	
	I år	I fjor	I år	I fjor	I år	I fjor
Norge	135,4	134,6	116,5	115,7	18,8	18,9
Andre land	10,4	7,4	10,4	7,4	0,0	0
Driftsinntekter	145,7	142,0	126,9	123,1	18,8	18,9

Note 2 - Tilskudd

Konsernet har i 2023 ikke mottatt offentlige tilskudd. I 2022 mottok konsernet offentlige tilskudd på tilsammen kr 432 806.

Note 3 - Lønnskostnad

Konsernet har hatt 65 årsverk i regnskapsåret, sammenlignet med 66 årsverk i fjor.

Spesifikasjon av lønnskostnader	2023	2022
Lønn	19 953 507	20 427 712
Arbeidsgiveravgift	3 341 358	3 161 311
Pensjonskostnader	892 451	814 963
Andre lønnsrelaterte ytelser	378 444	403 249
Totalt	24 565 760	24 807 236

Lønn og styregodtgjørelse mv til ledende personer og revisor

Daglig leder 807 598

Det er ikke gitt lån/sikkerhetsstillelse til daglig leder, styrets leder eller andre nærstående parter.

Pensjonsforpliktelser

Konsernet er pliktig til å ha tjenestepensjonsordning etter lov om obligatorisk tjenestepensjon. Konsernets pensjonsordninger tilfredsstiller kravene i denne lov.

Revisor

Kostnadsført revisjonshonorar for 2023 utgjør kr 376 678 og for 2022 utgjorde dette 293 201.



Vema Produkter AS

Noter

Note 4 - Immaterielle eiendeler og varige driftsmidler

	Konsesjoner, patenter, lisenser	Tomter, bygninger og annen fast eiendom	Maskiner og anlegg	Driftsløse, inventar, verktøy	Sum
Anskaffelseskost pr. 1/1	879 235	22 250 416	63 865 881	9 049 101	96 044 634
+ Tilgang	471 669	4 712 665	3 902 982	25 670	9 112 986
- Avgang	0	0	7 026 109	0	7 026 109
Anskaffelseskost pr. 31/12	1 350 904	26 963 081	60 742 754	9 074 771	98 131 510
Akk. av/nedskr. pr 1/1	875 184	1 869 452	42 743 466	6 506 415	51 994 517
Avskrivninger	13 344	431 355	5 776 503	400 092	6 621 294
Tilbakeført avskrivning	0	-11 579	4 121 536	0	4 109 957
Nedskrivninger	0	0	186 582	0	186 582
Akkumulerte av- og nedskrivninger pr. 31/12	888 528	2 312 386	44 585 015	6 906 507	54 692 436
Balanseført verdi pr 31/12	462 376	24 650 695	16 157 739	2 168 264	43 439 074

Note 5 - Leie- og leasingavtaler

Arlig leie	2023	2022
Lokaler	7 426 514	7 130 267
Maskiner	697 545	734 185
Inventar	573 487	531 251
Transportmidler	1 121 265	847 440
Totalt	9 818 812	9 243 143

Note 6 - Skatt

	2023	2022
Midlertidige forskjeller som inngår i grunnlaget for utsatt skatt/skattefordel		
Driftsmidler	-3 722 813	-4 246 383
Fordringer	-2 169 410	-2 223 720
Gevinst og tapskonto	1 538 553	1 923 191
Pensjonsmidler	410	21 146
Netto midlertidige forskjeller	-4 353 260	-4 525 766
Underskudd til fremføring	-491 983	-1 122 623
Grunnlag for utsatt skatt/skattefordel i balansen	-4 845 243	-5 648 389
Utsatt skattefordel/utsatt skatt	-1 065 953	-1 242 646
Ikke oppført utsatt skattefordel	1 083 834	1 707 132
Utsatt skatt i regnskapet	17 881	464 486

Grunnlag for skattekostnad, endring i utsatt skatt og betalbar skatt



Vema Produkter AS

Noter

Resultat før skattekostnad	10 949 417	112 613
Permanente forskjeller	-181 492	-234 975
Grunnlag for årets skattekostnad	10 767 925	-122 362
Endring i forskjeller som inngår i grunnlag for utsatt skatt/skattefordel	-172 506	10 363 722
Endring i underskudd til fremføring	-630 640	0
Grunnlag for betalbar skatt i resultatregnskapet	9 964 779	10 241 360
Skattepliktig inntekt (grunnlag for betalbar skatt i balansen)	9 964 779	10 241 360

Fordeling av skattekostnaden

Betalbar skatt (22% av grunnlag for betalbar skatt i resultatregnskapet)	2 192 251	2 253 099
Ulik skattesats i Norge og Polen	-73 461	-259 005
Sum betalbar skatt	2 118 790	1 994 094
Endring i utsatt skatt/skattefordel	-446 605	-1 154 815
Skattekostnad (22% av grunnlag for årets skattekostnad)	1 672 185	839 279

Note 7 - Egenkapital

Årets endring i egenkapital	Aksjekapital	Overkurs	Annen egenkapital	Minoritets -interesse	Sum
Egenkapital 01.01.	1 534 500	0	61 860 303	2 447 943	65 842 746
Årets resultat	0	0	9 128 071	149 160	9 277 231
Avsatt utbytte	0	0	-750 000	0	-750 000
Omregningsdifferanse	0	0	5 351 718	292 465	5 644 183
Utkjøp av minoritet i Sprett Trampolinepark Askim AS	0	0	0	-750 000	-750 000
Endret eierandel i Sprett Trampolinepark Askim AS	0	0	-182 202	182 202	0
Minoritet i Simveil	0	0	0	4 232	4 232
Tingsinnskudd ved fusjon av datterselskap	0	1 197 324	-1 197 324	0	0
Utbetalt utbytte	0	0	0	-161 894	-161 894
Egenkapital 31.12.	1 534 500	1 197 324	74 210 566	2 164 107	79 106 497

Note 8 - Pantstillelser og garantier mv

Gjeld med forfall innen 1 år	2023	2022
Kassekredit	1 417 594	2 148 391
Gjeld med forfall etter 5 år	2023	2022
Gjeld til kredittinstitusjoner	0	0
Gjeld sikret med pant	2023	2022
Gjeld i datterselskapet Vema Interiør AS	2 400 000	0
Gjeld i datterselskapet Fjord Sp Z.o.o	2 718 719	4 686 203
Sum	5 118 719	4 686 203
Balansført verdi av pantsatte eiendeler	2023	2022



Vema Produkter AS

Noter

Forretningsbygg i datterselskapet Fjord Sp Z.o.o	25 035 319	22 159 309
Varige driftsmidler i datterselskapet Vema Interiør AS	10 016 536	7 938 513
Kundefordringer i datterselskapet Vema Interiør AS	5 422 107	6 114 896
Varelager i datterselskapet Vema Interiør AS	9 556 361	9 204 263
Sum	50 030 323	45 416 981

Garantier, kausjoner

Kausjonserklæring Stian Vedal kr 2 000 000

Leiegaranti i DnB til Holmskau Eiendom Rygge AS pålydende kr 1 500 000,-.

Leiegaranti i DnB til Holtskogen N1A AS pålydende kr 3 139 960,-.

Konsernet har kassekreditt med kredittgrense kr 2 000 000. Pr 31.12.2023 er kr 0,- av kreditten benyttet. Kreditten er sikret med pant i driftstilbehør og varelager.

Note 9 - Investeringer i aksjer

Selskap:	Eierandel	Balanseført verdi
Purpose AS 939	1,78%	550 537
Viewalk AS	10,70%	2 500 064
Sum Investeringer i aksjer og andeler		3 050 601

Note 10 - Varer

Pr beholdningstype	2023	2022
Råvarer	21 679 258	19 770 477
Varer under tilvirkning	9 556 361	9 204 263
Ferdigvarer	476 633	664 150
Totalt	31 712 252	29 638 891
Pr verdsettelsesmetode		
Verdsatt til anskaffelseskost	31 712 252	29 638 891
Totalt	31 712 252	29 638 891

Note 11 - Bankinnskudd, kontanter o.l.

Innestående på bankkonto for skattetrekk var pr 31.12.2023 kr 450 449, og pr 31.12.2022 var innestående kr 450 522.

Note 12 - Aksjekapital

Selskapet har 1 395 aksjer hver pålydende kr 1 100, samlet aksjekapital utgjør kr 1 534 500.

Selskapet aksjekapital er oppdelt i følgende aksjeklasser:

Aksjeklasse	Antall	Samlet
-------------	--------	--------



Vema Produkter AS

Noter

	aksjer	pålydende
Ordinære aksjer	1 395	1 534 500
Samlet	1 395	1 534 500

Selskapets aksjeeier er:

Aksjonærens navn	Antall aksjer
Stian Vedal, daglig leder / styrets leder	1 395



Vema Produkter AS

Noter

	2023	2022
Kontantstrømoppstilling		
Kontantstrømmer fra operasjonelle aktiviteter		
Resultat før skattekostnad	10 949 417	112 613
Periodens betalte skatt	-1 560 692	-2 609 798
Avskrivninger	6 621 294	7 995 569
Nedskrivning anleggsmidler	186 582	8 557 233
Endring i varelager	955 319	3 793 736
Endring i kundefordringer	-697 217	3 086 041
Endring i vareleverandørgjeld	383 477	193 882
Endring i andre tidsavgrensingsposter	-2 773 927	-1 725 684
Effekt av valutakursendringer	0	1 259 355
Netto kontantstrøm fra operasjonelle aktiviteter	14 064 253	20 662 947
Kontantstrøm fra investeringsaktiviteter		
Innbetalinger ved salg av varige driftsmidler	2 916 152	2 034 685
Utbetalinger ved kjøp av varige driftsmidler	-8 641 317	-9 967 799
Utbetaling ved kjøp av immaterielle eiendeler	-471 669	0
Innbetalinger på andre lånefordringer (korts./langs)	12 824	0
Utbetalinger på andre lånefordringer (korts./langs)	0	-19 018
Utbetalinger ved reduksjon av minoritetsinteresse	-750 000	0
Utbetalinger ved kjøp av aksjer	-1 300 082	-1 250 032
Netto kontantstrøm fra investeringsaktiviteter	-8 234 092	-9 202 164
Kontantstrømmer fra finansieringsaktiviteter		
Netto utbetaling kassekreditt	-1 059 914	-4 122 837
Utbetalinger ved nedbetaling av annen gjeld (korts./langs.)	-2 639 774	-1 914 991
Utbetalinger av utbytte	-157 662	-107 634
Netto kontantstrømmer fra finansieringsaktiviteter	-3 857 350	-6 145 462
Netto kontantstrøm for perioden	1 972 811	5 315 321
Kontanter og kontantekvivalenter ved periodens begynnelse	16 176 035	10 860 714
Kontanter og kontantekvivalenter ved periodens slutt	18 148 845	16 176 035
Denne består av:		
Bankinnskudd m.v.	18 148 845	16 176 035



 Securely signed with Brevio

Årsregnskap

Signers:

Name	Method	Date
Vedal, Stian	BANKID	2024-06-28 10:07

This document package contains:

- Closing page (this page)
- The original document(s)
- The electronic signatures. These are not visible in the document, but are electronically integrated.



This file is sealed with a digital signature.
The seal is a guarantee for the authenticity
of the document.



Vema Produkter AS

Noter

Regnskapsprinsipper

Vema Produkter AS avlegger konsernregnskapet i overensstemmelse med regnskapslovens regler. Det er utarbeidet etter norske regnskapsstandarder. Konsernregnskapet bygger i utgangspunktet på et historisk kost prinsipp. Konsernregnskapet er utarbeidet med ensartede regnskapsprinsipper for like transaksjoner og hendelser under ellers like forhold.

Konsolideringsprinsipper

Konsernregnskapet inkluderer Vema Produkter AS og selskaper som Vema Produkter AS har kontroll. Kontroll over en enhet oppstår når konsernet er utsatt for variabilitet i avkastningen fra enheten og har evnen til å påvirke denne avkastningen gjennom sin makt over enheten. Datterselskap konsolideres fra dagen kontroll oppstår, og dekonsolideres når kontroll opphører. Ikke-kontrollerende eierinteresser inngår i konsernets egenkapital.

Oppkjøpsmetoden benyttes ved regnskapsføring av virksomhets sammenslutninger.

Konserninterne transaksjoner og konsernmellomværende, inkludert internfortjeneste og urealisert gevinst og tap er eliminert.

Datterselskap:	Eierandel %	Stemmerett %	Forretnings- kontor
Vema Interiør AS	100	100	Indre Østfold
Komfort Solskjerming AS	100	100	Indre Østfold
Sprett Trampolinepark AS	100	100	Indre Østfold
Sprett Trampolinepark Askim AS	100	100	Indre Østfold
Fjord Sp Z.o.o.	95	95	Polen
Simveil Sp Z.o.o.	75	75	Polen

Kontanter og kontantekvivalenter

Kontanter og kontantekvivalenter består av kontanter, bankinnskudd, andre kortsiktige lett omsettelige investeringer med maksimum tre måneders opprinnelig løpetid og innestående på kassekreditt. I kontantstrømoppstillingen er kassekreditt inkludert i beholdningen av kontanter og kontantekvivalenter. Beholdning av kontanter og kontantekvivalenter er videre spesifisert på kontantbeholdning og kontantekvivalenter og trekk på kassekreditt.

Kontantstrømoppstilling

Kontantstrømoppstillingen utarbeides etter den indirekte metoden. Kontanter og kontantekvivalenter omfatter kontanter og bankinnskudd.

Driftsinntekter og kostnader

Inntektsføring skjer etter opptjeningsprinsippet som normalt vil være leveringstidspunktet for varer og tjenester. Kostnader medtas etter sammenstillingsprinsippet, dvs. at kostnader medtas i samme periode som tilhørende inntekter inntektsføres.

Hovedregel for vurdering og klassifisering av eiendeler og gjeld

Eiendeler bestemt til varig eie eller bruk er klassifisert som anleggsmidler. Andre eiendeler er klassifisert som omløpsmidler. Fordringer som skal tilbakebetales innen et år er uansett klassifisert som omløpsmidler. Ved klassifisering av kortsiktig og langsiktig gjeld er analoge kriterier lagt til grunn.

Anleggsmidler vurderes til anskaffelseskost, men nedskrives til virkelig verdi når verdifallet forventes ikke å være forbigående. Anleggsmidler med begrenset økonomisk levetid avskrives planmessig. Langsiktig gjeld balanseføres til nominelt mottatt beløp på etableringstidspunktet.

Omløpsmidler vurderes til laveste av anskaffelseskost og virkelig verdi. Kortsiktig gjeld balanseføres til nominelt mottatt beløp på etableringstidspunktet.

Enkelte poster er vurdert etter andre regler. Postene det gjelder vil være blant de postene som omhandles nedenfor.



Vema Produkter AS

Noter

Varige driftsmidler

Varige driftsmidler avskrives over forventet økonomisk levetid. Avskrivningene er som hovedregel fordelt lineært over antatt økonomisk levetid.

Andre anleggsaksjer og andeler

Anleggsaksjer og mindre investeringer i ansvarlige selskaper og kommandittselskaper hvor ikke har betydelig innflytelse balanseføres til anskaffelseskost. Investeringene blir nedskrevet til virkelig verdi dersom verdifallet ikke er forbigående. Mottatt utbytte og andre overskuddsutdelinger fra selskapene inntektføres som annen finansinntekt.

Fordringer

Kundefordringer og andre fordringer oppføres til pålydende etter fradrag for avsetning til forventet tap. Avsetning til tap gjøres på grunnlag av en individuell vurdering av de enkelte fordringene. I tillegg gjøres det for øvrige kundefordringer en uspesifisert avsetning for å dekke antatt tap.

Valuta

Pengeposter i utenlandsk valuta vurderes etter børskursen på valutaen etter kursnoteringen på den siste dagen i regnskapsåret. Poster som er sikret med terminkontrakter, er vurdert til terminkurs.

Varer

Varer er vurdert til det laveste av anskaffelseskost (FIFO-prinsippet) og netto salgsverdi (Laveste verdis prinsipp). For råvarer er gjenanskaffelseskost anvendt ved vurdering av virkelig verdi som en tilnærming.

Garantier, servicearbeid og reklamasjoner

Ikke opptjent inntekt som er knyttet til garanti- og servicearbeid for avsluttede prosjekter/salg vurderes til antatt kostnad for slikt arbeid. Estimert beregnes med utgangspunkt i historiske tall for servicearbeid og garantireparasjoner. Beløpet balanseføres som utsatt inntekt og inntektsføres lineært over garanti- og serviceperioden.

Pensjoner

Pensjonsordninger finansiert via sikrede ordninger er ikke balanseført. Pensjonspremien anses i disse tilfeller som pensjonskostnad og klassifiseres sammen med lønnskostnader.

Skatt

Skattekostnaden i resultatregnskapet omfatter både periodens betalbare skatt og endring i utsatt skatt. Utsatt skatt er beregnet med gjeldende skattesats på grunnlag av de midlertidige forskjeller som eksisterer mellom regnskapsmessige og skattemessige verdier, samt ligningsmessig underskudd til fremføring ved utgangen av regnskapsåret. Skatteøkende og skattereduserende midlertidige forskjeller som reverserer eller kan reversere i samme periode er utlignet og nettoført. Utsatt skatt på merverdier i forbindelse med oppkjøp av datterselskap blir ikke utlignet.



Vema Produkter AS

Noter

Note 1 - Salgsinntekt

Fordeling av salget geografisk og pr virksomhetsområde

(Tall i mill. kr)

	Konsernet totalt		Solskjerming område 1		Trampolinepark område 2	
	I år	I fjor	I år	I fjor	I år	I fjor
Norge	135,4	134,6	116,5	115,7	18,8	18,9
Andre land	10,4	7,4	10,4	7,4	0,0	0
Driftsinntekter	145,7	142,0	126,9	123,1	18,8	18,9

Note 2 - Tilskudd

Konsernet har i 2023 ikke mottatt offentlige tilskudd. I 2022 mottok konsernet offentlige tilskudd på tilsammen kr 432 806.

Note 3 - Lønnskostnad

Konsernet har hatt 65 årsverk i regnskapsåret, sammenlignet med 66 årsverk i fjor.

Spesifikasjon av lønnskostnader	2023	2022
Lønn	19 953 507	20 427 712
Arbeidsgiveravgift	3 341 358	3 161 311
Pensjonskostnader	892 451	814 963
Andre lønnsrelaterte ytelser	378 444	403 249
Totalt	24 565 760	24 807 236

Lønn og styregodtgjørelse mv til ledende personer og revisor

Daglig leder 807 598

Det er ikke gitt lån/sikkerhetsstillelse til daglig leder, styrets leder eller andre nærstående parter.

Pensjonsforpliktelser

Konsernet er pliktig til å ha tjenestepensjonsordning etter lov om obligatorisk tjenestepensjon. Konsernets pensjonsordninger tilfredsstiller kravene i denne lov.

Revisor

Kostnadsført revisjonshonorar for 2023 utgjør kr 376 678 og for 2022 utgjorde dette 293 201.

Note 4 - Immaterielle eiendeler og varige driftsmidler

Konsesjoner, patenter, lisenser	Tomter, bygninger og annen fast eiendom	Maskiner og anlegg	Driftsløse re, inventar, verktøy	Sum
---------------------------------	---	--------------------	----------------------------------	-----



Vema Produkter AS

Noter

Anskaffelseskost pr. 1/1	879 235	22 250 416	63 865 881	9 049 101	96 044 634
+ Tilgang	471 669	4 712 665	3 902 982	25 670	9 112 986
- Avgang	0	0	7 026 109	0	7 026 109
Anskaffelseskost pr. 31/12	1 350 904	26 963 081	60 742 754	9 074 771	98 131 510
Akk. av/nedskr. pr 1/1	875 184	1 869 452	42 743 466	6 506 415	51 994 517
Avskrivninger	13 344	431 355	5 776 503	400 092	6 621 294
Tilbakeført avskrivning	0	-11 579	4 121 536	0	4 109 957
Nedskrivninger	0	0	186 582	0	186 582
Akkumulerte av- og nedskrivninger pr. 31/12	888 528	2 312 386	44 585 015	6 906 507	54 692 436
Balanseført verdi pr 31/12	462 376	24 650 695	16 157 739	2 168 264	43 439 074

Note 5 - Leie- og leasingavtaler

	2023	2022
Arlig leie		
Lokaler	7 426 514	7 130 267
Maskiner	697 545	734 185
Inventar	573 487	531 251
Transportmidler	1 121 265	847 440
Totalt	9 818 812	9 243 143

Note 6 - Skatt

	2023	2022
Midlertidige forskjeller som inngår i grunnlaget for utsatt skatt/skattefordel		
Driftsmidler	-3 722 813	-4 246 383
Fordringer	-2 169 410	-2 223 720
Gevinst og tapskonto	1 538 553	1 923 191
Pensjonsmidler	410	21 146
Netto midlertidige forskjeller	-4 353 260	-4 525 766
Underskudd til fremføring	-491 983	-1 122 623
Grunnlag for utsatt skatt/skattefordel i balansen	-4 845 243	-5 648 389
Utsatt skattefordel/utsatt skatt	-1 065 953	-1 242 646
Ikke oppført utsatt skattefordel	1 083 834	1 707 132
Utsatt skatt i regnskapet	17 881	464 486

Grunnlag for skattekostnad, endring i utsatt skatt og betalbar skatt

Resultat før skattekostnad	10 949 417	112 613
Permanente forskjeller	-181 492	-234 975
Grunnlag for årets skattekostnad	10 767 925	-122 362
Endring i forskjeller som inngår i grunnlag for utsatt skatt/skattefordel	-172 506	10 363 722
Endring i underskudd til fremføring	-630 640	0
Grunnlag for betalbar skatt i resultatregnskapet	9 964 779	10 241 360
Skattepliktig inntekt (grunnlag for betalbar skatt i balansen)	9 964 779	10 241 360



Vema Produkter AS

Noter

Fordeling av skattekostnaden

Betalbar skatt (22% av grunnlag for betalbar skatt i resultatregnskapet)	2 192 251	2 253 099
Ulik skattesats i Norge og Polen	-73 461	-259 005
Sum betalbar skatt	2 118 790	1 994 094
Endring i utsatt skatt/skattefordel	-446 605	-1 154 815
Skattekostnad (22% av grunnlag for årets skattekostnad)	1 672 185	839 279

Note 7 - Egenkapital

Årets endring i egenkapital	Aksjekapital	Overkurs	Annen egenkapital	Minoritets -interesse	Sum
Egenkapital 01.01.	1 534 500	0	61 860 303	2 447 943	65 842 746
Årets resultat	0	0	9 128 071	149 160	9 277 231
Avsatt utbytte	0	0	-750 000	0	-750 000
Omregningsdifferanse	0	0	5 351 718	292 465	5 644 183
Utkjøp av minoritet i Sprett Trampolinepark Askim AS	0	0	0	-750 000	-750 000
Endret eierandel i Sprett Trampolinepark Askim AS	0	0	-182 202	182 202	0
Minoritet i Simveil	0	0	0	4 232	4 232
Tingsinnskudd ved fusjon av datterselskap	0	1 197 324	-1 197 324	0	0
Utbetalt utbytte	0	0	0	-161 894	-161 894
Egenkapital 31.12.	1 534 500	1 197 324	74 210 566	2 164 107	79 106 497

Note 8 - Pantstillelser og garantier mv

Gjeld med forfall innen 1 år	2023	2022
Kassekredit	1 417 594	2 148 391
Gjeld med forfall etter 5 år	2023	2022
Gjeld til kredittinstitusjoner	0	0
Gjeld sikret med pant	2023	2022
Gjeld i datterselskapet Vema Interiør AS	2 400 000	0
Gjeld i datterselskapet Fjord Sp Z.o.o	2 718 719	4 686 203
Sum	5 118 719	4 686 203
Balansført verdi av pantsatte eiendeler	2023	2022
Forretningsbygg i datterselskapet Fjord Sp Z.o.o	25 035 319	22 159 309
Varige driftsmidler i datterselskapet Vema Interiør AS	10 016 536	7 938 513
Kundefordringer i datterselskapet Vema Interiør AS	5 422 107	6 114 896
Varelager i datterselskapet Vema Interiør AS	9 556 361	9 204 263
Sum	50 030 323	45 416 981

Garantier, kausjoner

Kausjonserklæring Stian Vedal kr 2 000 000



Vema Produkter AS

Noter

Leiegaranti i DnB til Holmskau Eiendom Rygge AS pålydende kr 1 500 000,-.
Leiegaranti i DnB til Holtskogen N1A AS pålydende kr 3 139 960,-.

Konsernet har kassekreditt med kredittgrense kr 2 000 000. Pr 31.12.2023 er kr 0,- av kreditten benyttet. Kreditten er sikret med pant i driftstilbehør og varelager.

Note 9 - Investeringer i aksjer

Selskap:	Eierandel	Balanseført verdi
Purpose AS 939	1,78%	550 537
Viewalk AS	10,70%	2 500 064
Sum investeringer i aksjer og andeler		3 050 601

Note 10 - Varer

Pr beholdningstype	2023	2022
Råvarer	21 679 258	19 770 477
Varer under tilvirkning	9 556 361	9 204 263
Ferdigvarer	476 633	664 150
Totalt	31 712 252	29 638 891

Pr verdsettelsesmetode		
Verdsatt til anskaffelseskost	31 712 252	29 638 891
Totalt	31 712 252	29 638 891

Note 11 - Bankinnskudd, kontanter o.l.

Innestående på bankkonto for skattetrekk var pr 31.12.2023 kr 450 449, og pr 31.12.2022 var innestående kr 450 522.

Note 12 - Aksjekapital

Selskapet har 1 395 aksjer hver pålydende kr 1 100, samlet aksjekapital utgjør kr 1 534 500.

Selskapet aksjekapital er oppdelt i følgende aksjeklasser:

Aksjeklasse	Antall aksjer	Samlet pålydende
Ordinære aksjer	1 395	1 534 500
Samlet	1 395	1 534 500

Selskapets aksjeeier er:

Aksjonærens navn	Antall aksjer
Stian Vedal, daglig leder / styrets leder	1 395



Vema Produkter AS

Noter



Vema Produkter AS

Noter

Kontantstrømoppstilling	2023	2022
Kontantstrømmer fra operasjonelle aktiviteter		
Resultat før skattekostnad	10 949 417	112 613
Periodens betalte skatt	-1 560 692	-2 609 798
Avskrivninger	6 621 294	7 995 569
Nedskrivning anleggsmidler	186 582	8 557 233
Endring i varelager	955 319	3 793 736
Endring i kundefordringer	-697 217	3 086 041
Endring i vareleverandørgjeld	383 477	193 882
Endring i andre tidsavgrensingsposter	-2 773 927	-1 725 684
Effekt av valutakursendringer	0	1 259 355
Netto kontantstrøm fra operasjonelle aktiviteter	14 064 253	20 662 947
Kontantstrøm fra investeringsaktiviteter		
Innbetalinger ved salg av varige driftsmidler	2 916 152	2 034 685
Utbetalinger ved kjøp av varige driftsmidler	-8 641 317	-9 967 799
Utbetaling ved kjøp av immaterielle eiendeler	-471 669	0
Innbetalinger på andre lånefordringer (korts./langs)	12 824	0
Utbetalinger på andre lånefordringer (korts./langs)	0	-19 018
Utbetalinger ved reduksjon av minoritetsinteresse	-750 000	0
Utbetalinger ved kjøp av aksjer	-1 300 082	-1 250 032
Netto kontantstrøm fra investeringsaktiviteter	-8 234 092	-9 202 164
Kontantstrømmer fra finansieringsaktiviteter		
Netto utbetaling kassekreditt	-1 059 914	-4 122 837
Utbetalinger ved nedbetaling av annen gjeld (korts./langs.)	-2 639 774	-1 914 991
Utbetalinger av utbytte	-157 662	-107 634
Netto kontantstrømmer fra finansieringsaktiviteter	-3 857 350	-6 145 462
Netto kontantstrøm for perioden	1 972 811	5 315 321
Kontanter og kontantekvivalenter ved periodens begynnelse	16 176 035	10 860 714
Kontanter og kontantekvivalenter ved periodens slutt	18 148 845	16 176 035
 Denne består av:		
Bankinnskudd m.v.	18 148 845	16 176 035



Vema Produkter AS

Resultatregnskap

		Konsernet		Morselskap	
Note	2023	2022	2023	2022	
DRIFTSINNTEKTER OG DRIFTSKOSTNADER					
Driftsinntekter					
Salgsinntekt	1	145 727 638	142 028 514	0	0
Annen driftsinntekt	2	591 672	644 414	0	0
Sum driftsinntekter		146 319 310	142 672 928	0	0
Driftskostnader					
Varekostnad		75 871 687	71 285 241	0	0
Lønnskostnad	3	24 565 760	24 807 236	0	0
Avskrivning på varige driftsmidler	4	6 621 294	7 995 569	33 163	33 163
Nedskrivning på varige driftsmidler	4	186 582	8 552 136	0	0
Annen driftskostnad	3,5	26 974 821	28 896 708	195 473	4 825 264
Sum driftskostnader		134 220 145	141 536 891	228 636	4 858 427
DRIFTSRESULTAT		12 099 165	1 136 037	(228 636)	(4 858 427)
FINANSINNTEKTER OG FINANSKOSTNADER					
Finansinntekter					
Inntekt på investering i datterselskap		0	0	2 000 000	1 958 510
Innt. på inv. annet foretak i samme konsern		0	0	2 852 280	0
Annen renteinntekt		91 018	20 662	25 647	0
Annen finansinntekt		906 154	1 432 823	3 450	0
Sum finansinntekter		997 172	1 453 485	4 881 376	1 958 510
Finanskostnader					
Nedskr. av finansielle anleggsmidler		0	0	0	30 000
Annen rentekostnad		861 162	1 053 202	117 247	0
Annen finanskostnad		1 285 758	1 423 708	0	0
Sum finanskostnader		2 146 921	2 476 909	117 247	30 000
NETTO FINANSPOSTER		(1 149 748)	(1 023 424)	4 764 129	1 928 510
ORDINÆRT RES. FØR SKATTEKOSTNAD		10 949 417	112 613	4 535 494	(2 929 917)
Skattekostnad på ordinært resultat	6	1 672 185	839 279	(165 904)	0
ORDINÆRT RESULTAT		9 277 231	(726 666)	4 701 397	(2 929 917)
Minoritetsandel av resultatet	7	149 160	321 379	0	0
ARSRESULTAT		9 128 071	(1 048 045)	4 701 397	(2 929 917)
OVERF. OG DISPONERINGER					
Avsatt til ordinært utbytte		750 000	0	750 000	0
Tilleggsutbytte		295 096	108 496	0	0
Overføringer annen egenkapital		7 966 414	3 517 066	3 951 397	(2 929 917)
Fremføring av udekket tap		116 562	(4 673 607)	0	0
SUM OVERF. OG DISP.		9 128 071	(1 048 045)	4 701 397	(2 929 917)



Vema Produkter AS

Balanse pr. 31. desember 2023

	Note	Konsernet		Morselskap	
		2023	2022	2023	2022
EIENDELER					
ANLEGGSMIDLER					
Immaterielle eiendeler					
Konsesjoner, patenter, lisenser o.l.	4	462 375	4 051	0	0
Sum immaterielle eiendeler		462 375	4 051	0	0
Varige driftsmidler					
Tomter, bygninger og annen fast eiendom	4,8	24 650 694	17 735 013	0	0
Maskiner og anlegg	4,8	2 168 265	2 850 947	0	0
Driftsløsøre, inventar, verktøy, kontorm.	4,8	16 157 740	20 065 476	185 160	218 323
Sum varige driftsmidler		42 976 699	40 651 436	185 160	218 323
Finansielle anleggsmidler					
Investeringer i datterselskap		0	0	19 238 056	20 153 548
Lån til foretak i samme konsern		0	0	(6 935 254)	(11 887 940)
Investeringer i aksjer	9	3 050 601	1 750 519	3 050 601	1 750 519
Andre langsiktige fordringer		209 861	222 685	0	0
Sum finansielle anleggsmidler		3 260 462	1 973 204	15 353 403	10 016 127
SUM ANLEGGSMIDLER		46 699 536	42 628 691	15 538 564	10 234 450
OMLØPSMIDLER					
Varer	10	31 712 252	29 638 891	0	0
Fordringer					
Kundefordringer	8	2 830 820	1 277 303	0	0
Fordringer på konsernselskap		0	0	2 795 347	0
Andre kortsiktige fordringer		4 342 062	3 003 123	0	1 250 032
Sum fordringer		7 172 881	4 280 427	2 795 347	1 250 032
Bankinnskudd, kontanter o.l.	11	18 148 846	16 176 035	1 947 800	143 722
SUM OMLØPSMIDLER		57 033 980	50 095 353	4 743 147	1 393 754
SUM EIENDELER		103 733 516	92 724 044	20 281 711	11 628 204



Vema Produkter AS

Balanse pr. 31. desember 2023

		Konsernet		Morselskap	
	Note	2023	2022	2023	2022
EGENKAPITAL OG GJELD					
EGENKAPITAL					
Innskutt egenkapital					
Aksjekapital	7,12	1 534 500	1 534 500	1 534 500	1 534 500
Overkurs	7	1 197 324	0	1 197 324	0
Sum innskutt egenkapital		2 731 824	1 534 500	2 731 824	1 534 500
Opptjent egenkapital					
Annen egenkapital	7	74 210 566	61 860 303	16 596 005	8 368 146
Sum opptjent egenkapital		74 210 566	61 860 303	16 596 005	8 368 146
Minoritetsinteresser		2 164 108	2 447 943	0	0
SUM EGENKAPITAL		79 106 498	65 842 746	19 327 829	9 902 646
GJELD					
LANGSIKTIG GJELD					
Avsetning for forpliktelser					
Utsatt skatt	6	17 881	464 486	202 006	0
Andre avsetninger for forpliktelser		893 681	751 035	0	0
Sum avsetning for forpliktelser		911 563	1 215 521	202 006	0
Annen langsiktig gjeld					
Gjeld til kredittinstitusjoner	8	3 701 125	2 537 812	0	0
Øvrig langsiktig gjeld		2 318 558	5 421 534	0	725 558
Sum annen langsiktig gjeld		6 019 683	7 959 346	0	725 558
SUM LANGSIKTIG GJELD		6 931 246	9 174 867	202 006	725 558
KORTSIKTIG GJELD					
Gjeld til kredittinstitusjoner	8	1 417 594	2 148 391	0	0
Leverandørgjeld		6 319 236	5 586 515	1 875	0
Betalbar skatt	6	1 881 659	1 233 795	0	0
Skyldig offentlige avgifter		4 317 033	4 479 331	0	0
Utbytte	7	750 000	0	750 000	0
Annen kortsiktig gjeld		3 010 249	4 258 399	0	1 000 000
SUM KORTSIKTIG GJELD		17 695 772	17 706 431	751 875	1 000 000
SUM GJELD		24 627 018	26 881 298	953 881	1 725 558
SUM EGENKAPITAL OG GJELD		103 733 516	92 724 044	20 281 711	11 628 204

Tomter, 28.06.2024

Stian Vedal
daglig leder / styrets leder



**Konsernregnskap 2023
for
Vema Produkter AS**

Organisasjonsnr. 989307037