



## ÅRSREGNSKAPET FOR REGNSKAPSÅRET 2022 - GENERELL INFORMASJON

### Enheten

Organisasjonsnummer: 940 457 912  
Organisasjonsform: Aksjeselskap  
Foretaksnavn: SAM PRODUKTER AS  
Forretningsadresse: Nedre Rommen 3  
0988 OSLO

### Regnskapsår

Årsregnskapets periode: 01.01.2022 - 31.12.2022

### Konsern

Morselskap i konsern: Nei

### Regnskapsregler

Regler for små foretak benyttet: Ja  
Benyttet ved utarbeidelsen av årsregnskapet til selskapet: Regnskapslovens alminnelige regler

### Årsregnskapet fastsatt av kompetent organ

Bekreftet av representant for selskapet: RSM Norge AS  
Dato for fastsettelse av årsregnskapet: 27.04.2023

### Grunnlag for avgivelse

År 2022: Årsregnskapet er elektronisk innlevert  
År 2021: Tall er hentet fra elektronisk innlevert årsregnskap fra 2022

*Det er ikke krav til at årsregnskapet m.v. som sendes til Regnskapsregisteret er undertegnet. Kontrollen på at dette er utført ligger hos revisor/enhetens øverste organ. Sikkerheten ivaretas ved at innsender har rolle/rettighet for innsending av årsregnskapet via Altinn, og ved at det bekreftes at årsregnskapet er fastsatt av kompetent organ.*

Brønnøysundregistrene, 07.06.2024



### Resultatregnskap

Beløp i: NOK	Note	2022	2021
<b>RESULTATREGNSKAP</b>			
<b>Inntekter</b>			
Salgsinntekt		13 771 454	14 532 877
<b>Sum inntekter</b>		<b>13 771 454</b>	<b>14 532 877</b>
<b>Kostnader</b>			
Varekostnad		3 091 851	4 027 705
Lønnskostnad	2	5 056 736	5 273 610
Avskrivning	3	130 000	65 000
Tap på fordringer		28 100	9 547
Annen driftskostnad	2	3 289 404	3 189 426
<b>Sum kostnader</b>		<b>11 596 091</b>	<b>12 565 287</b>
<b>Driftsresultat</b>		<b>2 175 363</b>	<b>1 967 590</b>
<b>Finansinntekter og finanskostnader</b>			
Annen renteinntekt		65 458	15 209
Annen finansinntekt		581 606	838 052
<b>Sum finansinntekter</b>		<b>647 064</b>	<b>853 261</b>
Annen rentekostnad		25 937	14 757
Annen finanskostnad		22 781	29 927
<b>Sum finanskostnader</b>		<b>48 718</b>	<b>44 683</b>
<b>Netto finans</b>		<b>598 346</b>	<b>808 577</b>
<b>Ordinært resultat før skattekostnad</b>		<b>2 773 709</b>	<b>2 776 168</b>
Skattekostnad på resultat	8	498 220	487 549
<b>Ordinært resultat etter skattekostnad</b>		<b>2 275 489</b>	<b>2 288 619</b>
<b>Årsresultat</b>	7	<b>2 275 489</b>	<b>2 288 619</b>
<b>Årsresultat etter minoritetsinteresser</b>		<b>2 275 489</b>	<b>2 288 619</b>
<b>Totalresultat</b>		<b>2 275 489</b>	<b>2 288 619</b>



## Resultatregnskap

<b>Beløp i: NOK</b>	<b>Note</b>	<b>2022</b>	<b>2021</b>
<b>Overføringer og disponeringer</b>			
Ordinært utbytte		1 500 000	
Til/fra annen egenkapital		775 489	2 288 619
<b>Sum overføringer og disponeringer</b>		<b>2 275 489</b>	<b>2 288 619</b>



### Balanse

Beløp i: NOK	Note	2022	2021
<b>BALANSE - EIENDELER</b>			
<b>Anleggsmidler</b>			
<b>Immaterielle eiendeler</b>			
Utsatt skattefordel	8	39 625	44 625
<b>Sum immaterielle eiendeler</b>		<b>39 625</b>	<b>44 625</b>
<b>Varige driftsmidler</b>			
Driftsløsøre, inventar, verktøy, kontormaskiner o.l.	3	422 601	355 601
<b>Sum varige driftsmidler</b>		<b>422 601</b>	<b>355 601</b>
Andre fordringer	9		
<b>Sum anleggsmidler</b>		<b>462 226</b>	<b>400 226</b>
<b>Omløpsmidler</b>			
<b>Varer</b>			
<b>Sum varer</b>		<b>3 367 107</b>	<b>2 936 076</b>
<b>Fordringer</b>			
Kundefordringer		1 601 862	1 318 257
Andre fordringer		252 333	171 597
<b>Sum fordringer</b>		<b>1 854 196</b>	<b>1 489 854</b>
<b>Investeringer</b>			
Markedsbaserte aksjer	4	8 766 315	11 205 819
Markedsbaserte obligasjoner	4		
Andre markedsbaserte finansielle instrumenter	4		
<b>Sum investeringer</b>		<b>8 766 315</b>	<b>11 205 819</b>
<b>Bankinnskudd, kontanter og lignende</b>			
Bankinnskudd, kontanter o.l.	5	13 536 961	11 730 407
<b>Sum bankinnskudd, kontanter og lignende</b>		<b>13 536 961</b>	<b>11 730 407</b>
<b>Sum omløpsmidler</b>		<b>27 524 579</b>	<b>27 362 157</b>
<b>SUM EIENDELER</b>		<b>27 986 804</b>	<b>27 762 382</b>



### Balanse

Beløp i: NOK	Note	2022	2021
<b>BALANSE - EGENKAPITAL OG GJELD</b>			
<b>Egenkapital</b>			
<b>Innskutt egenkapital</b>			
Aksjekapital	6	100 000	100 000
Beholdning av egne aksjer	6		
<b>Sum innskutt egenkapital</b>		<b>100 000</b>	<b>100 000</b>
<b>Opptjent egenkapital</b>			
Annen egenkapital	7	22 307 028	21 531 539
<b>Sum opptjent egenkapital</b>		<b>22 307 028</b>	<b>21 531 539</b>
<b>Sum egenkapital</b>	7	<b>22 407 028</b>	<b>21 631 539</b>
<b>Gjeld</b>			
<b>Langsiktig gjeld</b>			
Utsatt skatt	8		
<b>Annen langsiktig gjeld</b>			
<b>Sum langsiktig gjeld</b>		<b>0</b>	<b>0</b>
<b>Kortsiktig gjeld</b>			
Leverandørgjeld		371 351	334 967
Betalbar skatt	8	493 220	473 078
Skyldige offentlige avgifter		925 776	862 397
Utbytte	7	1 500 000	1 500 000
Annen kortsiktig gjeld	9	2 289 430	2 960 402
<b>Sum kortsiktig gjeld</b>		<b>5 579 777</b>	<b>6 130 844</b>
<b>Sum gjeld</b>		<b>5 579 777</b>	<b>6 130 844</b>
<b>SUM EGENKAPITAL OG GJELD</b>		<b>27 986 804</b>	<b>27 762 382</b>



## Brønnøysundregistrene

### ÅRSREGNSKAP FOR REGNSKAPSÅRET 2022 - GENERELL INFORMASJON

Journalnummer: 2023 387517

#### Enheten

Organisasjonsnummer: 940 457 912  
Organisasjonsform: Aksjeselskap  
Foretaksnavn: SAM PRODUKTER AS  
Forretningsadresse: Nedre Rommen 3  
0988 OSLO

#### Regnskapsår

Årsregnskapets periode: 01.01.2022 - 31.12.2022

#### Konsern

Morselskap i konsern: Nei

#### Regnskapsregler

Regler for små foretak benyttet: Ja  
Benyttet ved utarbeidelsen av  
årsregnskapet til selskapet: Regnskapslovens alminnelige regler

#### Årsregnskapet fastsatt av kompetent organ

Bekreftet av representant for selskapet: RSM Norge AS  
Dato for fastsettelse av årsregnskapet: 27.04.2023

#### Grunnlag for avgivelse

År 2022: Årsregnskap er elektronisk innlevert.  
År 2021: Tall er hentet fra elektronisk innlevert årsregnskap fra 2022.

*Det er ikke krav til at årsregnskapet m.v. som sendes til Regnskapsregisteret er undertegnet. Kontrollen på at dette er utført ligger hos revisor/enhetens øverste organ. Sikkerheten ivaretas ved at innsender har rolle/rettighet for innsending av årsregnskapet via Altinn, og ved at det bekreftes at årsregnskapet er fastsatt av kompetent organ.*

Brønnøysundregistrene, 20.05.2023



Organisasjonsnr: 940 457 912  
SAM PRODUKTER AS

## RESULTATREGNSKAP

<b>Beløp i: NOK</b>	<b>Note</b>	<b>2022</b>	<b>2021</b>
<b>RESULTATREGNSKAP</b>			
<b>Inntekter</b>			
Salgsinntekt		13 771 454	14 532 877
<b>Sum inntekter</b>		<b>13 771 454</b>	<b>14 532 877</b>
<b>Kostnader</b>			
Varekostnad		3 091 851	4 027 705
Lønnskostnad	2	5 056 736	5 273 610
Avskrivning	3	130 000	65 000
Tap på fordringer		28 100	9 547
Annen driftskostnad	2	3 289 404	3 189 426
<b>Sum kostnader</b>		<b>11 596 091</b>	<b>12 565 287</b>
<b>Driftsresultat</b>		<b>2 175 363</b>	<b>1 967 590</b>
<b>Finansinntekter og finanskostnader</b>			
Annen renteinntekt		65 458	15 209
Annen finansinntekt		581 606	838 052
<b>Sum finansinntekter</b>		<b>647 064</b>	<b>853 261</b>
Annen rentekostnad		25 937	14 757
Annen finanskostnad		22 781	29 927
<b>Sum finanskostnader</b>		<b>48 718</b>	<b>44 683</b>
<b>Netto finans</b>		<b>598 346</b>	<b>808 577</b>
<b>Ordinært resultat før skattekostnad</b>			
Skattekostnad på resultat	8	2 773 709	2 776 168
<b>Ordinært resultat etter skattekostnad</b>		<b>498 220</b>	<b>487 549</b>
<b>Årsresultat</b>	7	<b>2 275 489</b>	<b>2 288 619</b>
<b>Årsresultat etter minoritetsinteresser</b>		<b>2 275 489</b>	<b>2 288 619</b>
<b>Totalresultat</b>		<b>2 275 489</b>	<b>2 288 619</b>
<b>Overføringer og disponeringer</b>			
Ordinært utbytte		1 500 000	
Til/fra annen egenkapital		775 489	2 288 619
<b>Sum overføringer og disponeringer</b>		<b>2 275 489</b>	<b>2 288 619</b>



Organisasjonsnr: 940 457 912  
SAM PRODUKTER AS

## BALANSE

Beløp i: NOK	Note	2022	2021
<b>BALANSE - EIENDELER</b>			
<b>Anleggsmidler</b>			
<b>Immaterielle eiendeler</b>			
Utsatt skattefordel	8	39 625	44 625
<b>Sum immaterielle eiendeler</b>		<b>39 625</b>	<b>44 625</b>
<b>Varige driftsmidler</b>			
Driftsløsøre, inventar, verktøy, kontormaskiner o. l.			
l.	3	422 601	355 601
<b>Sum varige driftsmidler</b>		<b>422 601</b>	<b>355 601</b>
Andre fordringer	9		
<b>Sum anleggsmidler</b>		<b>462 226</b>	<b>400 226</b>
<b>Omløpsmidler</b>			
<b>Varer</b>			
<b>Sum varer</b>		<b>3 367 107</b>	<b>2 936 076</b>
<b>Fordringer</b>			
Kundefordringer		1 601 862	1 318 257
Andre fordringer		252 333	171 597
<b>Sum fordringer</b>		<b>1 854 196</b>	<b>1 489 854</b>
<b>Investeringer</b>			
Markedsbaserte aksjer	4	8 766 315	11 205 819
Markedsbaserte obligasjoner	4		
Andre markedsbaserte finansielle instrumenter	4		
<b>Sum investeringer</b>		<b>8 766 315</b>	<b>11 205 819</b>
<b>Bankinnskudd, kontanter og lignende</b>			
Bankinnskudd, kontanter o. l.			
l.	5	13 536 961	11 730 407
<b>Sum bankinnskudd, kontanter og lignende</b>		<b>13 536 961</b>	<b>11 730 407</b>
<b>Sum omløpsmidler</b>		<b>27 524 579</b>	<b>27 362 157</b>
<b>SUM EIENDELER</b>		<b>27 986 804</b>	<b>27 762 382</b>
<b>BALANSE - EGENKAPITAL OG GJELD</b>			
<b>Egenkapital</b>			
<b>Innskutt egenkapital</b>			
Aksjekapital	6	100 000	100 000



Beholdning av egne aksjer	6		
<b>Sum innskutt egenkapital</b>		<b>100 000</b>	<b>100 000</b>
<b>Opptjent egenkapital</b>			
Annen egenkapital	7	22 307 028	21 531 539
<b>Sum opptjent egenkapital</b>		<b>22 307 028</b>	<b>21 531 539</b>
<b>Sum egenkapital</b>	<b>7</b>	<b>22 407 028</b>	<b>21 631 539</b>
<b>Gjeld</b>			
<b>Langsiktig gjeld</b>			
Utsatt skatt	8		
<b>Annen langsiktig gjeld</b>			
<b>Sum langsiktig gjeld</b>		<b>0</b>	<b>0</b>
<b>Kortsiktig gjeld</b>			
Leverandørgjeld		371 351	334 967
Betalbar skatt	8	493 220	473 078
Skyldige offentlige avgifter		925 776	862 397
Utbytte	7	1 500 000	1 500 000
Annen kortsiktig gjeld	9	2 289 430	2 960 402
<b>Sum kortsiktig gjeld</b>		<b>5 579 777</b>	<b>6 130 844</b>
<b>Sum gjeld</b>		<b>5 579 777</b>	<b>6 130 844</b>
<b>SUM EGENKAPITAL OG GJELD</b>		<b>27 986 804</b>	<b>27 762 382</b>



Organisasjonsnr: 940 457 912  
SAM PRODUKTER AS

NOTEOPPLYSNINGER - SELSKAP - alle poster oppgitt i hele tall

Note  
2

Antall årsverk i regnskapsåret  
7.00

Sum Beløp

Balanseført verdi 31.12. Varige driftsmidler Immaterielle eiend.

Konsernregnskap

Morselskapet sitt navn

Forretningskontor for morselskapet

Begrunnelse for at datterselskap er utelatt fra konsolideringen

Samlet beløp - tilknyttet selskap Årets Fjorårets

Samlet beløp - foretak i samme konsern Årets Fjorårets

Samlet beløp - foretak i samme konsern Årets Fjorårets

Samlet beløp - felles kontrollert virksomhet Årets Fjorårets

Pantstillelse Beløp

Beholdning av egne aksjer Antall Pålydende Andel av aksjek.



Årsregnskap

2022

**Sam Produkter AS**

Org.nr.:940 457 912



## Sam Produkter AS

Resultatregnskap 1.1. - 31.12.

	Note	2022	2021
<b>Driftsinntekt og driftskostnad</b>			
Salgsinntekt		13 771 454	14 532 877
<b>Sum driftsinntekt</b>		<b>13 771 454</b>	<b>14 532 877</b>
Varekostnad		-3 091 851	-4 027 705
Lønnskostnad	2	-5 056 736	-5 273 610
Avskrivning	3	-130 000	-65 000
Tap på fordringer		-28 100	-9 547
Annen driftskostnad	2	-3 289 404	-3 189 426
<b>Sum driftskostnad</b>		<b>-11 596 091</b>	<b>-12 565 287</b>
<b>Driftsresultat</b>		<b>2 175 363</b>	<b>1 967 590</b>
<b>Finansinntekt og finanskostnad</b>			
Annen renteinntekt		65 458	15 209
Annen finansinntekt		581 606	838 052
Annen rentekostnad		-25 937	-14 757
Annen finanskostnad		-22 781	-29 927
<b>Finansresultat</b>		<b>598 346</b>	<b>808 577</b>
<b>Ordinært resultat før skattekostnad</b>		<b>2 773 709</b>	<b>2 776 168</b>
<b>Skattekostnad på resultat</b>	8	<b>-498 220</b>	<b>-487 549</b>
<b>Årsresultat</b>	7	<b>2 275 489</b>	<b>2 288 619</b>
<b>Opplysninger om:</b>			
Foreslått utbytte		1 500 000	0
Til/fra annen egenkapital		775 489	2 288 619
<b>Sum</b>		<b>2 275 489</b>	<b>2 288 619</b>



## Sam Produkter AS

Balanse per 31.12.

	Note	2022	2021
<b>EIENDELER</b>			
<b>Anleggsmidler</b>			
Utsatt skattefordel	8	39 625	44 625
<b>Sum immaterielle eiendeler</b>		<b>39 625</b>	<b>44 625</b>
<b>Varige driftsmidler</b>			
Driftsløsøre, inventar, verktøy, kontormaskiner o.l.	3	422 601	355 601
<b>Sum varige driftsmidler</b>		<b>422 601</b>	<b>355 601</b>
<b>Sum anleggsmidler</b>		<b>462 226</b>	<b>400 226</b>
<b>Omløpsmidler</b>			
<b>Varer</b>			
		<b>3 367 107</b>	<b>2 936 076</b>
<b>Fordringer</b>			
Kundefordringer		1 601 862	1 318 257
Andre fordringer		252 333	171 597
<b>Sum fordringer</b>		<b>1 854 196</b>	<b>1 489 854</b>
<b>Investeringer</b>			
Markedsbaserte aksjer	4	8 766 315	11 205 819
<b>Sum investeringer</b>		<b>8 766 315</b>	<b>11 205 819</b>
<b>Bankinnskudd, kontanter o.l.</b>	<b>5</b>	<b>13 536 961</b>	<b>11 730 407</b>
<b>Sum omløpsmidler</b>		<b>27 524 579</b>	<b>27 362 157</b>
<b>SUM EIENDELER</b>		<b>27 986 804</b>	<b>27 762 382</b>



## Sam Produkter AS

Balanse per 31.12.

	Note	2022	2021
<b>EGENKAPITAL OG GJELD</b>			
<b>Egenkapital</b>			
<b>Innskutt egenkapital</b>			
Aksjekapital	6	100 000	100 000
<b>Sum innskutt egenkapital</b>		<b>100 000</b>	<b>100 000</b>
<b>Opptjent egenkapital</b>			
Annen egenkapital	7	22 307 028	21 531 539
<b>Sum opptjent egenkapital</b>		<b>22 307 028</b>	<b>21 531 539</b>
<b>Sum egenkapital</b>	<b>7</b>	<b>22 407 028</b>	<b>21 631 539</b>
<b>Gjeld</b>			
<b>Kortsiktig gjeld</b>			
Leverandørgjeld		371 351	334 967
Betalbar skatt	8	493 220	473 078
Skyldige offentlige avgifter		925 776	862 397
Utbytte	7	1 500 000	1 500 000
Annen kortsiktig gjeld	9	2 289 430	2 960 402
<b>Sum kortsiktig gjeld</b>		<b>5 579 777</b>	<b>6 130 844</b>
<b>Sum gjeld</b>		<b>5 579 777</b>	<b>6 130 844</b>
<b>SUM EGENKAPITAL OG GJELD</b>		<b>27 986 804</b>	<b>27 762 382</b>

Oslo, 27.04.2023

\_\_\_\_\_  
Nina Samuelsen  
Styremedlem

\_\_\_\_\_  
Sture Gabrielsen  
Styrets leder

\_\_\_\_\_  
Atle Tangen  
Styremedlem

\_\_\_\_\_  
Elin Gabrielsen  
Daglig leder / styremedlem



## Sam Produkter AS

Noter til årsregnskapet for 2022

### Note 1 Regnskapsprinsipper

Årsregnskapet er satt opp i samsvar med regnskapsloven. Det er utarbeidet etter norske regnskapsstandarder.

#### Driftsinntekter og kostnader

Inntektsføring skjer etter opptjeningsprinsippet som normalt vil være leveringstidspunktet for varer og tjenester. Kostnader medtas etter sammenstillingsprinsippet, dvs. at kostnader medtas i samme periode som tilhørende inntekter inntektsføres.

#### Hovedregel for vurdering og klassifisering av eiendeler og gjeld

Eiendeler bestemt til varig eie eller bruk er klassifisert som anleggsmidler. Andre eiendeler er klassifisert som omløpsmidler. Fordringer som skal tilbakebetales innen et år er uansett klassifisert som omløpsmidler. Ved klassifisering av kortsiktig og langsiktig gjeld er analoge kriterier lagt til grunn.

Anleggsmidler vurderes til anskaffelseskost, men nedskrives til virkelig verdi når verdifallet forventes ikke å være forbigående. Anleggsmidler med begrenset økonomisk levetid avskrives planmessig. Langsiktig gjeld balanseføres til nominelt mottatt beløp på etableringstidspunktet.

Omløpsmidler vurderes til laveste av anskaffelseskost og virkelig verdi. Kortsiktig gjeld balanseføres til nominelt mottatt beløp på etableringstidspunktet.

Enkelte poster er vurdert etter andre regler. Postene det gjelder vil være blant de postene som omhandles nedenfor.

#### Varige driftsmidler

Varige driftsmidler avskrives over forventet økonomisk levetid. Avskrivningene er som hovedregel fordelt lineært over antatt økonomisk levetid.

#### Investeringer i verdipapirer

Aksjeposter klassifisert som anleggsmidler hvor selskapet ikke har betydelig innflytelse, er balanseført til anskaffelseskost. Investeringene nedskrives til virkelig verdi dersom verdifallet ikke er forbigående. Mottatt utbytte og andre overskuddsutdelinger fra selskapene inntektsføres som annen finansinntekt. Markedsbaserte aksjer klassifisert som omløpsmidler verdsatt til det laveste av kostpris og virkelig verdi.

#### Varer

Varer er vurdert til kostpris.

#### Fordringer

Kundefordringer og andre fordringer oppføres til pålydende etter fradrag for avsetning til forventet tap. Avsetning til tap gjøres på grunnlag av en individuell vurdering av de enkelte fordringene.

#### Valuta

Pengeposter i utenlandsk valuta omregnes til balansedagens kurs.

#### Skatt

Skattekostnaden i resultatregnskapet omfatter både periodens betalbare skatt og endring i utsatt skatt. Utsatt skatt er beregnet med 22 % på grunnlag av de midlertidige forskjeller som eksisterer mellom regnskapsmessige og skattemessige verdier, samt ligningsmessig underskudd til fremføring ved utgangen av regnskapsåret. Skatteøkende og skattereduserende midlertidige forskjeller som reverserer eller kan reversere i samme periode er utlignet og nettopført.



## Sam Produkter AS

Noter til årsregnskapet for 2022

### Note 2 Lønnskostnader, antall ansatte, mv.

Lønnskostnader	2022	2021
Lønninger	4 073 578	4 237 947
Arbeidsgiveravgift	620 529	648 414
Pensjonskostnader	286 754	293 084
Andre ytelser	75 874	94 164
<b>Sum</b>	<b>5 056 736</b>	<b>5 273 610</b>

Selskapet har i 2022 sysselsatt 7 årsverk.

### Note 3 Varige driftsmidler

	Driftsløsøre, inventar o.l.
Anskaffelseskost 01.01.2022	567 623
Tilgang	197 000
Avgang	0
Anskaffelseskost 31.12.2022	764 623
Akkumulerte avskrivninger 31.12.2022	-342 021
<b>Balansført verdi pr. 31.12.2022</b>	<b>422 601</b>
<b>Årets avskrivninger</b>	<b>130 000</b>
Avskrivningsplan	lineær
Økonomisk levetid	5 år

### Note 4 Markedsbaserte verdipapirer

	Balansført verdi
<b>Omløpsmidler</b>	
DNB Aktiv Rente II C	2 869 128
DNB Bank ASA	45 150
Pareto Aksje Norge A	880 916
Pareto Global A	998 004
Pareto Global Corp Bond C	1 206 817
Pareto Nordic Corp Bond A	1 254 325
Pareto Nordic Equity B	1 511 976
<b>Sum</b>	<b>8 766 315</b>

Ihht regler for små foretak har selskapet valgt å vurdere markedsbaserte aksjer klassifisert som omløpsmidler etter vurderingsregelen for omløpsmidler Rskl. § 5-2.



### Sam Produkter AS

Noter til årsregnskapet for 2022

#### Note 5 Bundne midler

I posten inngår bundne bankinnskudd med kr 212 826, som er tilstrekkelig til dekning av skyldig skattetrekk ved regnskapsårets utløp.

#### Note 6 Aksjonærer

Aksjekapitalen i Sam Produkter AS pr. 31.12 består av:

	Antall	Pålydende	Bokført
Ordinære aksjer	80	1 250	100 000
<b>Sum</b>	<b>80</b>		<b>100 000</b>

#### Eierstruktur

Aksjonærer i % pr. 31.12:

	Ordinære	Eierandel
Elin Gabrielsen	40	50
Nina Samuelsen	40	50
<b>Totalt antall aksjer</b>	<b>80</b>	<b>100</b>

#### Note 7 Egenkapital

	Aksjekapital	Annen egenkapital	Sum egenkapital
Egenkapital 1.1.2022	100 000	21 531 539	21 631 539
Årets resultat		2 275 489	2 275 489
Foreslått utbytte		-1 500 000	-1 500 000
<b>Egenkapital 31.12.2022</b>	<b>100 000</b>	<b>22 307 028</b>	<b>22 407 028</b>

Etter styrets oppfatning gir årsregnskapet med noter en rettvise oversikt. Forutsetningen om fortsatt drift er tilstede, og årsregnskapet for 2022 er satt opp under denne forutsetning.



## Sam Produkter AS

Noter til årsregnskapet for 2022

### Note 8 Skatt

<b>Årets skattekostnad</b>	<b>2022</b>	<b>2021</b>
Resultatført skatt på ordinært resultat:		
Betalbar skatt	493 220	473 078
Endring i utsatt skattefordel	5 000	14 471
<b>Skattekostnad ordinært resultat</b>	<b>498 220</b>	<b>487 549</b>
Skattepliktig inntekt:		
Resultat før skatt	2 773 709	2 776 168
Permanente forskjeller	-509 069	-560 040
Endring i midlertidige forskjeller	-22 729	-65 773
<b>Skattepliktig inntekt</b>	<b>2 241 910</b>	<b>2 150 354</b>
Betalbar skatt i balansen:		
Betalbar skatt på årets resultat	493 220	473 078
<b>Sum betalbar skatt i balansen</b>	<b>493 220</b>	<b>473 078</b>

Skatteeffekten av midlertidige forskjeller som har gitt opphav til utsatt skatt og utsatte skattefordeler, spesifisert på typer av midlertidige forskjeller

	<b>2022</b>	<b>2021</b>	<b>Endring</b>
Varige driftsmidler	-168 736	-186 570	-17 834
Fordringer	-11 379	-16 273	-4 895
<b>Sum</b>	<b>-180 114</b>	<b>-202 843</b>	<b>-22 729</b>
<b>Grunnlag for utsatt skattefordel</b>	<b>-180 114</b>	<b>-202 843</b>	<b>-22 729</b>
<b>Utsatt skattefordel (22 %)</b>	<b>-39 625</b>	<b>-44 625</b>	<b>-5 000</b>

### Note 9 Fordringer og gjeld

	<b>2022</b>	<b>2021</b>
<b>Kortsiktig gjeld nærstående selskap</b>		
Annen kortsiktig gjeld	-1 682 653	-2 331 117



Årsregnskap

2022

**Sam Produkter AS**

Org.nr.:940 457 912



## Sam Produkter AS

Resultatregnskap 1.1. - 31.12.

	Note	2022	2021
<b>Driftsinntekt og driftskostnad</b>			
Salgsinntekt		13 771 454	14 532 877
<b>Sum driftsinntekt</b>		<b>13 771 454</b>	<b>14 532 877</b>
<b>Driftskostnad</b>			
Varekostnad		-3 091 851	-4 027 705
Lønnskostnad	2	-5 056 736	-5 273 610
Avskrivning	3	-130 000	-65 000
Tap på fordringer		-28 100	-9 547
Annen driftskostnad	2	-3 289 404	-3 189 426
<b>Sum driftskostnad</b>		<b>-11 596 091</b>	<b>-12 565 287</b>
<b>Driftsresultat</b>		<b>2 175 363</b>	<b>1 967 590</b>
<b>Finansinntekt og finanskostnad</b>			
Annen renteinntekt		65 458	15 209
Annen finansinntekt		581 606	838 052
Annen rentekostnad		-25 937	-14 757
Annen finanskostnad		-22 781	-29 927
<b>Finansresultat</b>		<b>598 346</b>	<b>808 577</b>
<b>Ordinært resultat før skattekostnad</b>		<b>2 773 709</b>	<b>2 776 168</b>
<b>Skattekostnad på resultat</b>	8	<b>-498 220</b>	<b>-487 549</b>
<b>Årsresultat</b>	7	<b>2 275 489</b>	<b>2 288 619</b>
<b>Opplysninger om:</b>			
Foreslått utbytte		1 500 000	0
Til/fra annen egenkapital		775 489	2 288 619
<b>Sum</b>		<b>2 275 489</b>	<b>2 288 619</b>



## Sam Produkter AS

Balanse per 31.12.

	Note	2022	2021
<b>EIENDELER</b>			
<b>Anleggsmidler</b>			
Utsatt skattefordel	8	39 625	44 625
<b>Sum immaterielle eiendeler</b>		<b>39 625</b>	<b>44 625</b>
<b>Varige driftsmidler</b>			
Driftsløsøre, inventar, verktøy, kontormaskiner o.l.	3	422 601	355 601
<b>Sum varige driftsmidler</b>		<b>422 601</b>	<b>355 601</b>
<b>Sum anleggsmidler</b>		<b>462 226</b>	<b>400 226</b>
<b>Omløpsmidler</b>			
<b>Varer</b>			
		<b>3 367 107</b>	<b>2 936 076</b>
<b>Fordringer</b>			
Kundefordringer		1 601 862	1 318 257
Andre fordringer		252 333	171 597
<b>Sum fordringer</b>		<b>1 854 196</b>	<b>1 489 854</b>
<b>Investeringer</b>			
Markedsbaserte aksjer	4	8 766 315	11 205 819
<b>Sum investeringer</b>		<b>8 766 315</b>	<b>11 205 819</b>
<b>Bankinnskudd, kontanter o.l.</b>	5	<b>13 536 961</b>	<b>11 730 407</b>
<b>Sum omløpsmidler</b>		<b>27 524 579</b>	<b>27 362 157</b>
<b>SUM EIENDELER</b>		<b>27 986 804</b>	<b>27 762 382</b>





**Sam Produkter AS**

Balanse per 31.12.

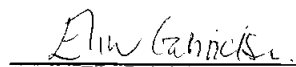
	Note	2022	2021
<b>EGENKAPITAL OG GJELD</b>			
<b>Egenkapital</b>			
<b>Innskutt egenkapital</b>			
Aksjekapital	6	100 000	100 000
<b>Sum innskutt egenkapital</b>		<b>100 000</b>	<b>100 000</b>
<b>Opptjent egenkapital</b>			
Annen egenkapital	7	22 307 028	21 531 539
<b>Sum opptjent egenkapital</b>		<b>22 307 028</b>	<b>21 531 539</b>
<b>Sum egenkapital</b>	7	<b>22 407 028</b>	<b>21 631 539</b>
<b>Gjeld</b>			
<b>Kortsiktig gjeld</b>			
Leverandørgjeld		371 351	334 967
Betalbar skatt	8	493 220	473 078
Skyldige offentlige avgifter		925 776	862 397
Utbytte	7	1 500 000	1 500 000
Annen kortsiktig gjeld	9	2 289 430	2 960 402
<b>Sum kortsiktig gjeld</b>		<b>5 579 777</b>	<b>6 130 844</b>
<b>Sum gjeld</b>		<b>5 579 777</b>	<b>6 130 844</b>
<b>SUM EGENKAPITAL OG GJELD</b>		<b>27 986 804</b>	<b>27 762 382</b>

Oslo, 27.04.2023

  
Nina Samuelsen  
Styremedlem

  
Atle Tangen  
Styremedlem

  
Sture Gabrielsen  
Styrets leder

  
Elin Gabrielsen  
Daglig leder / styremedlem



## Sam Produkter AS

Noter til årsregnskapet for 2022

### Note 1 Regnskapsprinsipper

Årsregnskapet er satt opp i samsvar med regnskapsloven. Det er utarbeidet etter norske regnskapsstandarder.

#### Driftsinntekter og kostnader

Inntektsføring skjer etter opptjeningsprinsippet som normalt vil være leveringstidspunktet for varer og tjenester. Kostnader medtas etter sammenstillingsprinsippet, dvs. at kostnader medtas i samme periode som tilhørende inntekter inntektsføres.

#### Hovedregel for vurdering og klassifisering av eiendeler og gjeld

Eiendeler bestemt til varig eie eller bruk er klassifisert som anleggsmidler. Andre eiendeler er klassifisert som omløpsmidler. Fordringer som skal tilbakebetales innen et år er uansett klassifisert som omløpsmidler. Ved klassifisering av kortsiktig og langsiktig gjeld er analoge kriterier lagt til grunn.

Anleggsmidler vurderes til anskaffelseskost, men nedskrives til virkelig verdi når verdifallet forventes ikke å være forbigående. Anleggsmidler med begrenset økonomisk levetid avskrives planmessig. Langsiktig gjeld balanseføres til nominelt mottatt beløp på etableringstidspunktet.

Omløpsmidler vurderes til laveste av anskaffelseskost og virkelig verdi. Kortsiktig gjeld balanseføres til nominelt mottatt beløp på etableringstidspunktet.

Enkelte poster er vurdert etter andre regler. Postene det gjelder vil være blant de postene som omhandles nedenfor.

#### Varige driftsmidler

Varige driftsmidler avskrives over forventet økonomisk levetid. Avskrivningene er som hovedregel fordelt lineært over antatt økonomisk levetid.

#### Investeringer i verdipapirer

Aksjeposter klassifisert som anleggsmidler hvor selskapet ikke har betydelig innflytelse, er balanseført til anskaffelseskost. Investeringene nedskrives til virkelig verdi dersom verdifallet ikke er forbigående. Mottatt utbytte og andre overskuddsutdelinger fra selskapene inntektsføres som annen finansinntekt. Markedsbaserte aksjer klassifisert som omløpsmidler verdsatt til det laveste av kostpris og virkelig verdi.

#### Varer

Varer er vurdert til kostpris.

#### Fordringer

Kundefordringer og andre fordringer oppføres til pålydende etter fradrag for avsetning til forventet tap. Avsetning til tap gjøres på grunnlag av en individuell vurdering av de enkelte fordringene.

#### Valuta

Pengeposter i utenlandsk valuta omregnes til balansedagens kurs.

#### Skatt

Skattekostnaden i resultatregnskapet omfatter både periodens betalbare skatt og endring i utsatt skatt. Utsatt skatt er beregnet med 22 % på grunnlag av de midlertidige forskjeller som eksisterer mellom regnskapsmessige og skattemessige verdier, samt ligningsmessig underskudd til fremføring ved utgangen av regnskapsåret. Skatteøkende og skattereduserende midlertidige forskjeller som reverserer eller kan reversere i samme periode er utlignet og nettoført.



## Sam Produkter AS

Noter til årsregnskapet for 2022

### Note 2 Lønnskostnader, antall ansatte, mv.

Lønnskostnader	2022	2021
Lønninger	4 073 578	4 237 947
Arbeidsgiveravgift	620 529	648 414
Pensjonskostnader	286 754	293 084
Andre ytelser	75 874	94 164
<b>Sum</b>	<b>5 056 736</b>	<b>5 273 610</b>

Selskapet har i 2022 sysselsatt 7 årsverk.

### Note 3 Varige driftsmidler

	Driftsløsøre, inventar o.l.
Anskaffelseskost 01.01.2022	567 623
Tilgang	197 000
Avgang	0
Anskaffelseskost 31.12.2022	764 623
Akkumulerte avskrivninger 31.12.2022	-342 021
<b>Balansført verdi pr. 31.12.2022</b>	<b>422 601</b>
<b>Årets avskrivninger</b>	<b>130 000</b>
Avskrivningsplan	lineær
Økonomisk levetid	5 år

### Note 4 Markedsbaserte verdipapirer

	Balansført verdi
<b>Omløpsmidler</b>	
DNB Aktiv Rente II C	2 869 128
DNB Bank ASA	45 150
Pareto Aksje Norge A	880 916
Pareto Global A	998 004
Pareto Global Corp Bond C	1 206 817
Pareto Nordic Corp Bond A	1 254 325
Pareto Nordic Equity B	1 511 976
<b>Sum</b>	<b>8 766 315</b>

Ihht regler for små foretak har selskapet valgt å vurdere markedsbaserte aksjer klassifisert som omløpsmidler etter vurderingsregelen for omløpsmidler Rskl. § 5-2.



## Sam Produkter AS

Noter til årsregnskapet for 2022

### Note 5 Bundne midler

I posten inngår bundne bankinnskudd med kr 212 826, som er tilstrekkelig til dekning av skyldig skattetrekk ved regnskapsårets utløp.

### Note 6 Aksjonærer

Aksjekapitalen i Sam Produkter AS pr. 31.12 består av:

	Antall	Pålydende	Bokført
Ordinære aksjer	80	1 250	100 000
<b>Sum</b>	<b>80</b>		<b>100 000</b>

### Eierstruktur

Aksjonærer i % pr. 31.12:

	Ordinære	Eierandel
Elin Gabrielsen	40	50
Nina Samuelsen	40	50
<b>Totalt antall aksjer</b>	<b>80</b>	<b>100</b>

### Note 7 Egenkapital

	Aksjekapital	Annen egenkapital	Sum egenkapital
Egenkapital 1.1.2022	100 000	21 531 539	21 631 539
Årets resultat		2 275 489	2 275 489
Foreslått utbytte		-1 500 000	-1 500 000
<b>Egenkapital 31.12.2022</b>	<b>100 000</b>	<b>22 307 028</b>	<b>22 407 028</b>

Etter styrets oppfatning gir årsregnskapet med noter en rettvise oversikt. Forutsetningen om fortsatt drift er tilstede, og årsregnskapet for 2022 er satt opp under denne forutsetning.



### Sam Produkter AS

Noter til årsregnskapet for 2022

#### Note 8 Skatt

<b>Årets skattekostnad</b>	<b>2022</b>	<b>2021</b>
Resultatført skatt på ordinært resultat:		
Betalbar skatt	493 220	473 078
Endring i utsatt skattefordel	5 000	14 471
<b>Skattekostnad ordinært resultat</b>	<b>498 220</b>	<b>487 549</b>
Skattepliktig inntekt:		
Resultat før skatt	2 773 709	2 776 168
Permanente forskjeller	-509 069	-560 040
Endring i midlertidige forskjeller	-22 729	-65 773
<b>Skattepliktig inntekt</b>	<b>2 241 910</b>	<b>2 150 354</b>
Betalbar skatt i balansen:		
Betalbar skatt på årets resultat	493 220	473 078
<b>Sum betalbar skatt i balansen</b>	<b>493 220</b>	<b>473 078</b>

Skatteeffekten av midlertidige forskjeller som har gitt opphav til utsatt skatt og utsatte skattefordeler, spesifisert på typer av midlertidige forskjeller

	<b>2022</b>	<b>2021</b>	<b>Endring</b>
Varige driftsmidler	-168 736	-186 570	-17 834
Fordringer	-11 379	-16 273	-4 895
<b>Sum</b>	<b>-180 114</b>	<b>-202 843</b>	<b>-22 729</b>
<b>Grunnlag for utsatt skattefordel</b>	<b>-180 114</b>	<b>-202 843</b>	<b>-22 729</b>
<b>Utsatt skattefordel (22 %)</b>	<b>-39 625</b>	<b>-44 625</b>	<b>-5 000</b>

#### Note 9 Fordringer og gjeld

	<b>2022</b>	<b>2021</b>
<b>Kortsiktig gjeld nærstående selskap</b>		
Annen kortsiktig gjeld	-1 682 653	-2 331 117



Til generalforsamlingen i Sam Produkter AS

**RSM Norge AS**

Ruseløkkveien 30, 0251 Oslo  
Pb 1312 Vika, 0112 Oslo  
Org.nr: 982 316 588 MVA

T +47 23 11 42 00  
F +47 23 11 42 01

[www.rsmnorge.no](http://www.rsmnorge.no)

## Uavhengig revisors beretning

### Konklusjon

Vi har revidert årsregnskapet for Sam Produkter AS som viser et overskudd på NOK 2 275 489. Årsregnskapet består av balanse per 31. desember 2022, resultatregnskap for regnskapsåret avsluttet per denne datoen og noter til årsregnskapet, herunder et sammendrag av viktige regnskapsprinsipper.

Etter vår mening

- oppfyller årsregnskapet gjeldende lovkrav, og
- gir årsregnskapet et rettviseende bilde av selskapets finansielle stilling per 31. desember 2022, og av dets resultater for regnskapsåret avsluttet per denne datoen i samsvar med regnskapslovens regler og god regnskapsskikk i Norge.

### Grunnlag for konklusjonen

Vi har gjennomført revisjonen i samsvar med International Standards on Auditing (ISA-ene). Våre oppgaver og plikter i henhold til disse standardene er beskrevet nedenfor under *Revisors oppgaver og plikter ved revisjonen av årsregnskapet*. Vi er uavhengige av selskapet i samsvar med kravene i relevante lover og forskrifter i Norge og International Code of Ethics for Professional Accountants (inkludert internasjonale uavhengighetsstandarder) utstedt av International Ethics Standards Board for Accountants (IESBA-reglene), og vi har overholdt våre øvrige etiske forpliktelser i samsvar med disse kravene. Innhentet revisjonsbevis er etter vår vurdering tilstrekkelig og hensiktsmessig som grunnlag for vår konklusjon.

### Styrets og daglig leders ansvar for årsregnskapet

Styret og daglig leder (ledelsen) er ansvarlige for å utarbeide årsregnskapet og for at det gir et rettviseende bilde i samsvar med regnskapslovens regler og god regnskapsskikk i Norge. Ledelsen er også ansvarlig for slik internkontroll som den finner nødvendig for å kunne utarbeide et årsregnskap som ikke inneholder vesentlig feilinformasjon, verken som følge av misligheter eller utilsiktede feil.

Ved utarbeidelsen av årsregnskapet må ledelsen ta standpunkt til selskapets evne til fortsatt drift og opplyse om forhold av betydning for fortsatt drift. Forutsetningen om fortsatt drift skal legges til grunn for årsregnskapet så lenge det ikke er sannsynlig at virksomheten vil bli avviklet.

### Revisors oppgaver og plikter ved revisjonen av årsregnskapet

Vårt mål er å oppnå betryggende sikkerhet for at årsregnskapet som helhet ikke inneholder vesentlig feilinformasjon, verken som følge av misligheter eller utilsiktede feil, og å avgi en revisjonsberetning som inneholder vår konklusjon. Betryggende sikkerhet er en høy grad av sikkerhet, men ingen garanti for at en revisjon utført i samsvar med ISA-ene, alltid vil avdekke vesentlig feilinformasjon. Feilinformasjon kan oppstå som følge av misligheter eller utilsiktede feil. Feilinformasjon er å anse som vesentlig dersom den enkeltvis eller samlet med rimelighet kan forventes å påvirke de økonomiske beslutningene som brukerne foretar på grunnlag av årsregnskapet.

## THE POWER OF BEING UNDERSTOOD

AUDIT | TAX | CONSULTING

RSM Norge AS is a member of the RSM network and trades as RSM. RSM is the trading name used by the members of the RSM network. Each member of the RSM network is an independent accounting and consulting firm which practices in its own right. The RSM network is not itself a separate legal entity in any jurisdiction.

RSM Norge AS er medlem av /is a member of Den norske Revisorforening.



Revisors beretning 2022 for Sam Produkter AS

For videre beskrivelse av revisors oppgaver og plikter vises det til:  
<https://revisorforeningen.no/revisjonsberetninger>

Oslo, 3. mai 2023  
Rsm Norge AS

Arnfinn Øsvik  
Statsautorisert revisor