



ÅRSREGNSKAPET FOR REGNSKAPSÅRET 2021 - GENERELL INFORMASJON

Enheten

Organisasjonsnummer: 914 737 613
Organisasjonsform: Aksjeselskap
Foretaksnavn: HAUG OG RUUD VVS AS
Forretningsadresse: Oskar Skoglys veg 2
2619 LILLEHAMMER

Regnskapsår

Årsregnskapets periode: 01.01.2021 - 31.12.2021

Konsern

Morselskap i konsern: Nei

Regnskapsregler

Regler for små foretak benyttet: Ja
Benyttet ved utarbeidelsen av årsregnskapet til selskapet: Regnskapslovens alminnelige regler

Årsregnskapet fastsatt av kompetent organ

Bekreftet av representant for selskapet: Sigbjørn Dalseghagen
Dato for fastsettelse av årsregnskapet: 05.05.2022

Grunnlag for avgivelse

År 2021: Årsregnskapet er elektronisk innlevert
År 2020: Tall er hentet fra elektronisk innlevert årsregnskap fra 2021

Det er ikke krav til at årsregnskapet m.v. som sendes til Regnskapsregisteret er undertegnet. Kontrollen på at dette er utført ligger hos revisor/enhetens øverste organ. Sikkerheten ivaretas ved at innsender har rolle/rettighet for innsending av årsregnskapet via Altinn, og ved at det bekreftes at årsregnskapet er fastsatt av kompetent organ.

Brønnøysundregistrene, 14.03.2023



Resultatregnskap

Beløp i: NOK	Note	2021	2020
RESULTATREGNSKAP			
Inntekter			
Salgsinntekt		77 583 013	66 840 413
Annen driftsinntekt		31 229	419 086
Sum inntekter		77 614 242	67 259 499
Kostnader			
Endring i beholdning av varer under tilvirkning og ferdig tilvirkede varer		0	-120 000
Varekostnad		43 584 399	35 132 955
Lønnskostnad		21 129 000	19 854 248
Avskrivning på varige driftsmidler og immaterielle eiendeler		718 192	700 355
Annen driftskostnad		6 075 870	7 211 407
Sum kostnader		71 507 461	62 778 965
Driftsresultat		6 106 781	4 480 534
Finansinntekter og finanskostnader			
Annen renteinntekt		13 801	22 149
Annen finansinntekt		74 287	63 187
Sum finansinntekter		88 088	85 336
Annen rentekostnad		76 830	329 443
Annen finanskostnad		13 797	17 232
Sum finanskostnader		90 627	346 675
Netto finans		-2 539	-261 339
Ordinært resultat før skattekostnad		6 104 242	4 219 195
Skattekostnad på ordinært resultat		1 344 686	928 741
Ordinært resultat etter skattekostnad		4 759 556	3 290 454
Årsresultat		4 759 556	3 290 454



Balanse

Beløp i: NOK	Note	2021	2020
BALANSE - EIENDELER			
Anleggsmidler			
Immaterielle eiendeler			
Varige driftsmidler			
Driftsløsøre, inventar, verktøy, kontormaskiner og lignende		1 512 352	1 875 000
Sum varige driftsmidler		1 512 352	1 875 000
Finansielle anleggsmidler			
Investeringer i tilknyttet selskap		1 000 000	1 000 000
Andre fordringer		71 103	107 517
Sum finansielle anleggsmidler		1 071 103	1 107 517
Sum anleggsmidler		2 583 455	2 982 517
Omløpsmidler			
Varer			
Varer		600 000	600 000
Sum varer		600 000	600 000
Fordringer			
Kundefordringer		14 252 315	15 224 773
Andre fordringer		11 107 756	8 942 547
Sum fordringer		25 360 071	24 167 320
Bankinnskudd, kontanter og lignende			
Bankinnskudd, kontanter og lignende		720 766	870 876
Sum bankinnskudd, kontanter og lignende		720 766	870 876
Sum omløpsmidler		26 680 837	25 638 196
SUM EIENDELER		29 264 292	28 620 713

BALANSE - EGENKAPITAL OG GJELD



Balanse

Beløp i: NOK	Note	2021	2020
Egenkapital			
Innskutt egenkapital			
Selskapskapital		200 000	200 000
Overkurs		4 176 000	4 176 000
Sum innskutt egenkapital		4 376 000	4 376 000
Opptjent egenkapital			
Annen egenkapital		4 792 522	7 094 797
Sum opptjent egenkapital		4 792 522	7 094 797
Sum egenkapital		9 168 522	11 470 797
Gjeld			
Langsiktig gjeld			
Utsatt skatt		50 601	824 806
Sum avsetninger for forpliktelser		50 601	824 806
Annen langsiktig gjeld			
Sum langsiktig gjeld		50 601	824 806
Kortsiktig gjeld			
Leverandørgjeld		4 141 915	6 526 314
Betalbar skatt		127 093	264 762
Skyldige offentlige avgifter		2 891 039	3 772 792
Annen kortsiktig gjeld		12 885 122	5 761 242
Sum kortsiktig gjeld		20 045 169	16 325 110
Sum gjeld		20 095 770	17 149 916
SUM EGENKAPITAL OG GJELD		29 264 292	28 620 713



Brønnøysundregistrene

ÅRSREGNSKAP FOR REGNSKAPSÅRET 2021 - GENERELL INFORMASJON

Journalnummer: 2022 752782

Enheten

Organisasjonsnummer: 914 737 613
Organisasjonsform: Aksjeselskap
Foretaksnavn: HAUG OG RUUD VVS AS
Forretningsadresse: Oskar Skoglyns veg 2
2619 LILLEHAMMER

Regnskapsår

Årsregnskapets periode: 01.01.2021 - 31.12.2021

Konsern

Morselskap i konsern: Nei

Regnskapsregler

Regler for små foretak benyttet: Ja
Benyttet ved utarbeidelsen av
årsregnskapet til selskapet: Regnskapslovens alminnelige regler

Årsregnskapet fastsatt av kompetent organ

Bekreftet av representant for selskapet: Sigbjørn Dalseghagen
Dato for fastsettelse av årsregnskapet: 05.05.2022

Grunnlag for avgivelse

År 2021: Årsregnskap er elektronisk innlevert.
År 2020: Tall er hentet fra elektronisk innlevert årsregnskap fra 2021.

Det er ikke krav til at årsregnskapet m.v. som sendes til Regnskapsregisteret er undertegnet. Kontrollen på at dette er utført ligger hos revisor/enhetens øverste organ. Sikkerheten ivaretas ved at innsender har rolle/rettighet for innsending av årsregnskapet via Altinn, og ved at det bekreftes at årsregnskapet er fastsatt av kompetent organ.

Brønnøysundregistrene, 30.07.2022



Organisasjonsnr: 914 737 613
HAUG OG RUUD VVS AS

RESULTATREGNSKAP

Beløp i: NOK	Note	2021	2020
RESULTATREGNSKAP			
Inntekter			
Salgsinntekt		77 583 013	66 840 413
Annen driftsinntekt		31 229	419 086
Sum inntekter		77 614 242	67 259 499
Kostnader			
Endring i beholdning av varer under tilvirkning og ferdig tilvirkede varer		0	-120 000
Varekostnad		43 584 399	35 132 955
Lønnskostnad		21 129 000	19 854 248
Avskrivning på varige driftsmidler og immaterielle eiendeler		718 192	700 355
Annen driftskostnad		6 075 870	7 211 407
Sum kostnader		71 507 461	62 778 965
Driftsresultat		6 106 781	4 480 534
Finansinntekter og finanskostnader			
Annen renteinntekt		13 801	22 149
Annen finansinntekt		74 287	63 187
Sum finansinntekter		88 088	85 336
Annen rentekostnad		76 830	329 443
Annen finanskostnad		13 797	17 232
Sum finanskostnader		90 627	346 675
Netto finans		-2 539	-261 339
Ordinært resultat før skattekostnad			
Skattekostnad på ordinært resultat		6 104 242	4 219 195
Ordinært resultat etter skattekostnad		1 344 686	928 741
Årsresultat		4 759 556	3 290 454



Organisasjonsnr: 914 737 613
HAUG OG RUUD VVS AS

BALANSE

Beløp i: NOK Note 2021 2020

BALANSE - EIENDELER

Anleggsmidler Immaterielle eiendeler

Varige driftsmidler

Driftsløsøre, inventar,
verktøy, kontormaskiner
og lignende

1 512 352 1 875 000

Sum varige driftsmidler

1 512 352 1 875 000

Finansielle anleggsmidler

Investeringer i
tilknyttet selskap

1 000 000 1 000 000

Andre fordringer

71 103 107 517

Sum finansielle

1 071 103 1 107 517

anleggsmidler

Sum anleggsmidler

2 583 455 2 982 517

Omløpsmidler

Varer

Varer

600 000 600 000

Sum varer

600 000 600 000

Fordringer

Kundefordringer

14 252 315 15 224 773

Andre fordringer

11 107 756 8 942 547

Sum fordringer

25 360 071 24 167 320

Bankinnskudd, kontanter og lignende

Bankinnskudd, kontanter
og lignende

720 766 870 876

Sum bankinnskudd,

720 766 870 876

kontanter og lignende

Sum omløpsmidler

26 680 837 25 638 196

SUM EIENDELER

29 264 292 28 620 713

BALANSE - EGENKAPITAL OG GJELD

Egenkapital

Innskutt egenkapital

Selskapskapital

200 000 200 000

Overkurs

4 176 000 4 176 000

Sum innskutt egenkapital

4 376 000 4 376 000



Opptjent egenkapital		
Annen egenkapital	4 792 522	7 094 797
Sum opptjent egenkapital	4 792 522	7 094 797
Sum egenkapital	9 168 522	11 470 797
Gjeld		
Langsiktig gjeld		
Utsatt skatt	50 601	824 806
Sum avsetninger for forpliktelser	50 601	824 806
Annen langsiktig gjeld		
Sum langsiktig gjeld	50 601	824 806
Kortsiktig gjeld		
Leverandørgjeld	4 141 915	6 526 314
Betalbar skatt	127 093	264 762
Skyldige offentlige avgifter	2 891 039	3 772 792
Annen kortsiktig gjeld	12 885 122	5 761 242
Sum kortsiktig gjeld	20 045 169	16 325 110
Sum gjeld	20 095 770	17 149 916
SUM EGENKAPITAL OG GJELD	29 264 292	28 620 713



Organisasjonsnr: 914 737 613
HAUG OG RUUD VVS AS

NOTEOPPLYSNINGER - SELSKAP - alle poster oppgitt i hele tall

Note

Antall årsverk i regnskapsåret
31.00

<u>Sum</u>	<u>Beløp</u>
<u>Balanseført verdi 31.12.</u>	<u>Varige driftsmidler Immaterielle eiend.</u>

Konsernregnskap

Morselskapet sitt navn

Forretningskontor for morselskapet

Begrunnelse for at datterselskap er utelatt fra konsolideringen

<u>Samlet beløp - tilknyttet selskap</u>	<u>Årets</u>	<u>Fjorårets</u>
--	--------------	------------------


<u>Samlet beløp - foretak i samme konsern</u>	<u>Årets</u>	<u>Fjorårets</u>
---	--------------	------------------

<u>Samlet beløp - foretak i samme konsern</u>	<u>Årets</u>	<u>Fjorårets</u>
---	--------------	------------------

<u>Samlet beløp - felles kontrollert virksomhet</u>	<u>Årets</u>	<u>Fjorårets</u>
---	--------------	------------------

<u>Pantstillelse</u>	<u>Beløp</u>
----------------------	--------------

<u>Beholdning av egne aksjer</u>	<u>Antall</u>	<u>Pålydende</u>	<u>Andel av aksjek.</u>
----------------------------------	---------------	------------------	-------------------------



Til generalforsamlingen i Haug og Ruud VVS AS

UAVHENGIG REVISORS BERETNING

Grant Thornton
Revisjon AS
Kirkegata 15
0153 Oslo
Org.nr. 987 632 380
T: +47 22 20 04 00
E: grant@no.gt.com

Konklusjon

Vi har revidert Haug og Ruud VVS AS' årsregnskap som viser et overskudd på kr 4 759 555. Årsregnskapet består av balanse per 31. desember 2021, resultatregnskap for regnskapsåret avsluttet per denne datoen og noter til årsregnskapet, herunder et sammendrag av viktige regnskapsprinsipper.

Etter vår mening oppfylder årsregnskapet gjeldende lovkrav og gir et rettviseende bilde av selskapets finansielle stilling per 31. desember 2021, og av dets resultater for regnskapsåret avsluttet per denne datoen i samsvar med regnskapslovens regler og god regnskapsskikk i Norge.

Grunnlag for konklusjonen

Vi har gjennomført revisjonen i samsvar med internasjonale revisjonsstandardene *International Standards on Auditing* (ISA-ene). Våre oppgaver og plikter i henhold til disse standardene er beskrevet nedenfor i «*Revisors oppgaver og plikter ved revisjon av årsregnskapet*». Vi er uavhengige av selskapet slik det kreves i lov, forskrift og International Code of Ethics for Professional Accountants (inkludert internasjonale uavhengighetsstandarder) utstedt av the International Ethics Standards Board for Accountants (IESBA-reglene), og vi har overholdt våre øvrige etiske forpliktelser i samsvar med disse kravene. Innhentet revisjonsbevis er etter vår vurdering tilstrekkelig og hensiktsmessig som grunnlag for vår konklusjon.

Ledelsens ansvar for årsregnskapet

Ledelsen er ansvarlig for å utarbeide årsregnskapet for at det gir et rettviseende bilde i samsvar med regnskapslovens regler og god regnskapsskikk i Norge. Ledelsen er også ansvarlig for slik intern kontroll som den finner nødvendig for å kunne utarbeide et årsregnskap som ikke inneholder vesentlig feilinformasjon, verken som følge av misligheter eller utilsiktede feil.

Ved utarbeidelsen av årsregnskapet må ledelsen ta standpunkt til selskapets evne til fortsatt drift og opplyse om forhold av betydning for fortsatt drift. Forutsetningen om fortsatt drift skal legges til grunn for årsregnskapet så lenge det ikke er sannsynlig at virksomheten vil bli avviklet.



Grant Thornton

An instinct for growth™

Revisors oppgaver og plikter ved revisjonen av årsregnskapet

Vårt mål er å oppnå betryggende sikkerhet for at årsregnskapet som helhet ikke inneholder vesentlig feilinformasjon, verken som følge av misligheter eller utilsiktede feil, og å avgi en revisjonsberetning som inneholder vår konklusjon. Betryggende sikkerhet er en høy grad av sikkerhet, men ingen garanti for at en revisjon utført i samsvar med ISA-ene, alltid vil avdekke vesentlig feilinformasjon som eksisterer. Feilinformasjon kan oppstå som følge av misligheter eller utilsiktede feil. Feilinformasjon blir vurdert som vesentlig dersom den enkeltvis eller samlet med rimelighet kan forventes å påvirke økonomiske beslutninger som brukerne foretar basert på årsregnskapet.

Som del av en revisjon i samsvar med ISA-ene, utøver vi profesjonelt skjønn og utviser profesjonell skepsis gjennom hele revisjonen. I tillegg:

- identifiserer og vurderer vi risikoen for vesentlig feilinformasjon i årsregnskapet, enten det skyldes misligheter eller utilsiktede feil. Vi utformer og gjennomfører revisjonshandlinger for å håndtere slike risikoer, og innhenter revisjonsbevis som er tilstrekkelig og hensiktsmessig som grunnlag for vår konklusjon. Risikoen for at vesentlig feilinformasjon som følge av misligheter ikke blir avdekket, er høyere enn for feilinformasjon som skyldes utilsiktede feil, siden misligheter kan innebære samarbeid, forfalskning, bevisste utelatelser, uriktige fremstillinger eller overstyring av intern kontroll.
- opparbeider vi oss en forståelse av den interne kontroll som er relevant for revisjonen, for å utforme revisjonshandlinger som er hensiktsmessige etter omstendighetene, men ikke for å gi uttrykk for en mening om effektiviteten av selskapets interne kontroll.
- evaluerer vi om de anvendte regnskapsprinsippene er hensiktsmessige og om regnskapsestimatene og tilhørende noteopplysninger utarbeidet av ledelsen er rimelige.
- konkluderer vi på hensiktsmessigheten av ledelsens bruk av fortsatt drift-forutsetningen ved avleggelsen av årsregnskapet, basert på innhentede revisjonsbevis, og hvorvidt det foreligger vesentlig usikkerhet knyttet til hendelser eller forhold som kan skape tvil av betydning om selskapets evne til fortsatt drift. Dersom vi konkluderer med at det eksisterer vesentlig usikkerhet, kreves det at vi i revisjonsberetningen henleder oppmerksomheten på tilleggsopplysningene i årsregnskapet, eller, dersom slike tilleggsopplysninger ikke er tilstrekkelige, at vi modifierer vår konklusjon om årsregnskapet og årsberetningen. Våre konklusjoner er basert på revisjonsbevis innhentet inntil datoen for revisjonsberetningen. Etterfølgende hendelser eller forhold kan imidlertid medføre at selskapet ikke fortsetter driften.
- evaluerer vi den samlede presentasjonen, strukturen og innholdet i årsregnskapet, inkludert tilleggsopplysningene, og hvorvidt årsregnskapet gir uttrykk for de underliggende transaksjonene og hendelsene på en måte som gir et rettviseende bilde. Vi kommuniserer med styret blant annet om det planlagte omfanget av revisjonen og til hvilken tid revisjonsarbeidet skal utføres. Vi utveksler også informasjon om forhold av betydning som vi har avdekket i løpet av revisjonen, herunder om eventuelle svakheter av betydning i den interne kontrollen.



Grant Thornton

An instinct for growth™


Oslo, 23.02.2022
Grant Thornton Revisjon AS


Jon Arne Berget
Statsautorisert revisor
(Elektronisk signert)





**Årsregnskap
Haug og Ruud VVS AS
2021**


 Legally signed by
Sigbjørn Dalseghagen
2022-02-22


 Legally signed by
Geir Andersen
2022-02-22


 Legally signed by
Per Ingar Haugen
2022-02-22

 Legally signed by
Lars Medby
2022-02-22

 Legally signed by
Kåre Henning Asly
2022-02-22

 Legally signed by
Roger Aksnes
2022-02-22

 Legally signed by
Per Wiking Sjøstrand
2022-02-22

 Legally signed by
Odd Haugen
2022-02-22



HAUG OG RUUD VVS AS

914 737 613

RESULTATREGNSKAP FOR PERIODEN 1. JANUAR TIL 31.DESEMBER

	Note	2021	2020
Driftsinntekter			
Salgsinntekt		77 583 013	66 840 413
Annen driftsinntekt		31 229	419 086
<i>Sum salgsinntekt</i>		<i>77 614 242</i>	<i>67 259 499</i>
Driftskostnader			
Endring i beholdning av varer		0	(120 000)
Varekostnad		43 584 399	35 132 955
Lønnskostnad	2	21 129 000	19 854 248
Avskrivning på varige driftsmidler	3	718 192	700 355
Annen driftskostnad	2, 10	6 075 870	7 211 407
<i>Sum driftskostnader</i>		<i>71 507 462</i>	<i>62 778 964</i>
Driftsresultat		6 106 781	4 480 535
Finansinntekter og finanskostnader			
Annen renteinntekt		13 801	22 149
Annen finansinntekt		74 287	63 187
Annen finanskostnad		13 797	17 232
Annen rentekostnad		76 830	329 443
<i>Netto finanskostnad</i>		<i>(2 540)</i>	<i>(261 339)</i>
Ordinært resultat før skattekostnad		6 104 241	4 219 196
Skattekostnad på ordinært resultat	6	1 344 686	928 741
Årsresultat		4 759 555	3 290 455
Overføringer			
Overført annen egenkapital	5	4 759 555	3 290 455

Side 2



HAUG OG RUUD VVS AS

914 737 613

BALANSE PR. 31. DESEMBER

		2021	2020
Eiendeler			
Anleggsmidler			
Varige driftsmidler			
Driftsløsøre, inventar, kontormaskiner og lignende	3	1 512 352	1 875 000
Finansielle anleggsmidler			
Investeringer i tilknyttet selskap		1 000 000	1 000 000
Andre fordringer		71 103	107 517
<i>Sum finansielle anleggsmidler</i>		<i>1 071 103</i>	<i>1 107 517</i>
Sum anleggsmidler		2 583 455	2 982 517
Omløpsmidler			
Varer		600 000	600 000
Fordringer			
Kundefordringer	7, 8, 10	14 252 315	15 224 773
Andre fordringer		11 107 756	8 942 547
<i>Sum fordringer</i>		<i>25 360 071</i>	<i>24 167 320</i>
Kontanter og bankbeholdning	9	720 766	870 876
Sum omløpsmidler		26 680 838	25 638 196
Sum eiendeler		29 264 293	28 620 713



HAUG OG RUUD VVS AS

914 737 613

BALANSE PR. 31. DESEMBER

		2021	2020
Egenkapital og gjeld			
Egenkapital			
Innskutt egenkapital			
Aksjekapital	4, 5	200 000	200 000
Overkurs		4 176 000	4 176 000
<i>Sum innskutt egenkapital</i>		4 376 000	4 376 000
Opptjent egenkapital			
Annen egenkapital	5	4 792 522	7 094 797
Sum egenkapital		9 168 522	11 470 797
Gjeld			
Avsetninger for forpliktelser			
Utsatt skatt	6	50 601	824 806
Kortsiktig gjeld			
Leverandørgjeld		4 141 915	6 526 314
Betalbar skatt	6	127 093	264 762
Skyldig offentlige avgifter		2 891 039	3 772 792
Annen kortsiktig gjeld	10	12 885 122	5 761 242
<i>Sum kortsiktig gjeld</i>		20 045 170	16 325 110
Sum gjeld		20 095 771	17 149 916
Sum egenkapital og gjeld		29 264 293	28 620 713

Lillehammer, 22.02.2022

Roger Aksnes
Styreleder

Odd Haugen
Styremedlem

Lars Medby
Styremedlem

Per Sjøstrand
Styremedlem

Sigbjørn Dalseghagen
Daglig leder og styremedlem

Per Ingar Haugen
Styremedlem

Kåre Henning Asly
Styremedlem

Geir Andersen
Styremedlem



Note 1 Regnskapsprinsipper

Regnskapet er utarbeidet i henhold til norske regnskapsregler/-standarder.

Driftsinntekter

Inntektsføring ved salg av varer skjer på leveringstidspunktet. Tjenester inntektsføres etter hvert som de leveres. Anleggskontrakter bokføres etter prinsippet om løpende avregning med fortjeneste. For eventuelle tapsbringende prosjekter kostnadsføres det forventede tap i sin helhet.

Klassifisering og generelle regler for vurdering av balanseposter

Omløpsmidler og kortsiktig gjeld omfatter normalt poster som forfaller til betaling innen ett år etter balansedagen, samt poster som knytter seg til varekretsløpet. Øvrige poster er klassifisert som anleggsmiddel/langsiktig gjeld.

Omløpsmidler vurderes til laveste av anskaffelseskost og virkelig verdi. Kortsiktig gjeld balanseføres til nominelt mottatt beløp på etableringstidspunktet.

Anleggsmidler vurderes til anskaffelseskost, men nedskrives til virkelig verdi når verdifallet ikke forventes å være forbigående. Anleggsmidler med begrenset økonomisk levetid nedskrives planmessig. Langsiktig gjeld balanseføres til nominelt mottatt beløp på etableringstidspunktet.

Kundefordringer

Kundefordringer er oppført i balansen til pålydende etter fradrag for avsetning til forventet tap.

Varebeholdninger

Lager av innkjøpte varer er verdsatt til laveste av anskaffelseskost etter FIFO- prinsippet og virkelig verdi. Egentilvirkede ferdigvarer og varer under tilvirkning er vurdert til full tilvirkningskost. Det foretas nedskrivning for påregnelig ukurans.

Varige driftsmidler

Varige driftsmidler balanseføres og avskrives over driftsmidlets levetid dersom de har levetid over 3 år og har en kostpris som overstiger kr 15.000. Direkte vedlikehold av driftsmidler kostnadsføres løpende under driftskostnader, mens påkostninger eller forbedringer tillegges driftsmidlets kostpris og avskrives i takt med driftsmidlet.

Pensjoner

Selskapet har en innskuddsbasert pensjonsordning. Utgifter til pensjoner blir kostnadsført.

Varer i arbeid (prosjekter)

Prosjekter inntektsføres etter løpende avregningsmetode. Inntekter og kostnader i perioden og endringer i estimat føres som driftsinntekter og driftskostnader. Opptjente, ikke fakturerte inntekter vises i balansen som kundefordringer. Forskudd fra kunder vises som kortsiktig gjeld. For prosjekter som antas å gi tap, kostnadsføres hele det beregnede tapet umiddelbart.

Skatt

Skattekostnaden i resultatregnskapet omfatter både periodens betalbare skatt og endring i utsatt skatt. Utsatt skatt er beregnet med 22 % på grunnlag av de midlertidige forskjeller som eksisterer mellom regnskapsmessige og skattemessige verdier, samt ligningsmessig underskudd til fremføring ved utgangen av regnskapsåret. Skatteøkende og skattereduserende midlertidige forskjeller som reverserer eller kan reversere i samme periode er utlignet og nettoført. Utsatt skatt på merverdier i forbindelse med oppkjøp av datterselskap blir ikke utlignet.

Aksjer i datterselskap

Investeringer i datterselskap er vurdert etter kostmetoden. .

Garanti

Det foretas avsetning til garantiansvar for leverte varer og tjenester ut fra kjente garantier og reklamasjoner. Garantiavsetningen er i balansen oppført under annen kortsiktig gjeld.



Note 2 Lønnskostnader, antall ansatte, godtgjørelser, lån til ansatte m.m.

Lønnskostnader	2021	2020
Lønninger	16 995 063	17 056 380
Arbeidsgiveravgift	2 538 714	2 497 952
Pensjonskostnader	1 148 008	1 024 774
Andre ytelser	447 215	263 970
Sum	21 129 000	20 843 076

Antall sysselsatte årsverk iløpet av regnskapsåret har vært 31 30

Godtgjørelser	Daglig leder	Styret
Lønn	1 267 692	0
Pensjonsutgifter	114 420	0
Annen godtgjørelse	131 264	0

Daglig leder inngår i selskapets pensjonsordning.

Det er ikke tegningsretter eller tilsvarende rettigheter for ansatte og deres tillitsvalgte.

Daglig leder og styret har ikke avtale om sluttvederlag, bonus, aksjebasert avlønning, overskuddsdelinger, eller lignende.

En definert gruppe av konsernets ansatte, daglig leder og eventuelle nøkkelpersoner, er gitt en rett til å kjøpe opsjonsrettigheter i Instalco AB. Innløsningsstidspunktet er satt til perioden 22.05.2023 til 16.06.2023. Mulig arbeidsgiveravgiftforpliktelse ved realisering av opsjonsrettigheten vil da påløpe.

Selskapet er pliktig til å etablere tjenestepensjon for de ansatte etter Lov om obligatorisk tjenestepensjon. Ordningen oppfyller lovkravene

Revisor

Lovpålagt revisjon er kostnadsført med kr 100 750, skatterådgivning med kr 25 500 og tjenester utenfor revisjon er kostnadsført med kr 49 800. Alle beløp eksl. MVA.

Note 3 Varige driftsmidler

	Inventar og utstyr	Biler og hengere.	Sum
Anskaffelseskost pr 01.01	411 044	3 208 405	3 619 449
Tilgang kjøpte driftsmidler	40 230	315 315	355 545
Avgang solgte driftsmidler	0	0	0
Anskaffelseskost 31.12	451 274	3 523 720	3 974 994
Akkumulerte avskrivninger 31.12	(414 825)	(2 047 816)	(2 462 641)
Bokført verdi pr. 31.12	36 449	1 475 904	1 512 353
Årets avskrivninger	83 226	634 966	718 192
Avskrivningstid	3-5 år	5 år	

Årlig kostnad på operasjonell leasing utgjorde for 2021 totalt kr. 318 495.



Note 4 Aksjekapital og aksjonærinformasjon

Aksjekapital består av:

	Antall	Pålydende	Balanseført
Ordinære aksjer	2 000	100	200 000

Alle aksjene gir samme rettigheter i selskapet

Oversikten over de største aksjonærene pr. 31.12:

	Ordinære aksjer	Eierandel	Stemmeandel
Instalco AB	2 000	100%	100%

Morselskap i konsernet er Instalco AB,
Konsernregnskap fås utlevert ved å kontakte morselskapet på adresse:
Lilla Bantorget 11, 11123 Stockholm, Sverige

Note 5 Egenkapital

	Aksjekapital	Overkurs	Annen EK	Sum
Egenkapital 01.01	200 000	4 176 000	7 094 797	11 470 797
Årets resultat			4 759 555	4 759 555
Konsernbidrag avgitt			(7 061 830)	(7 061 830)
Egenkapital pr. 31.12.2021	200 000	4 176 000	4 792 522	9 168 522

Note 6 Skatt

Årets skattekostnad fordeler seg på:

	2021	2020
Betalbar skatt	127 093	264 762
Endring i utsatt skatt/Skattefordel	(774 205)	663 979
Skatteeffekt av avgitt konsernbidrag	1 991 798	
Sum skattekostnad	1 344 686	928 741

Beregning av årets skattegrunnlag:

Resultat før skattekostnad	6 104 241	4 219 196
Permanente forskjeller	7 972	(83 501)
Endring i midlertidige forskjeller	3 519 110	(3 018 084)
Avgitt konsernbidrag	(9 053 628)	0
Årets skattegrunnlag	577 695	1 117 610
Beregnet betalbar skatt	127 093	245 874
Skattesats	22 %	22 %

Oversikt over midlertidige forskjeller:

	Endring	2021	2020
Fordringer	131 804	185 099	316 903
Anleggsmidler	235 221	(43 940)	191 281
Avsetninger etter god regnskapsskikk	20 000	(350 000)	(330 000)
Tilvirkningskontrakter	3 132 085	438 848	3 570 933
Sum	3 519 110	230 007	3 749 117
Utsatt skatt / (skattefordel)	(774 204)	50 601	824 806
Skattesats		22 %	22 %



Note 7 Kundefordringer og tilvirkningskontrakter

Kundefordringene består av:	2021	2020
Kundefordringer	13 303 708	13 387 549
Opptjent ikke fakturert inntekt	948 607	1 837 224
Sum	14 252 315	15 224 773

Løpende prosjekter vurderes etter løpende avregningsmetode, jf. nærmere omtale i regnskapsprinsippnoten.

A konto betalinger og forskudd fra kunder er medtatt som en reduksjonspost i verdien av løpende prosjekter. Dersom mottatte forskudd på det enkelte prosjekt overstiger verdien av løpende prosjekter pr. 31.12, klassifiseres det overskytende som forskudd fra kunder under annen kortsiktig gjeld. Påløpne kostnader er klassifisert som annen kortsiktig gjeld.

Spesifikasjon av løpende prosjekter:	2021	2020
Kontraktinntekter pågående prosjekter	55 740 798	41 114 829
Kontraktkostnader pågående prosjekter	48 299 524	35 603 072
Netto resultatført pågående prosjekter	7 441 274	5 511 757

	2021	2020
Estimert kontraktsfortjeneste	16 942 355	12 328 084
Forskudd fra kunder	484 607	2 756 719

Note 8 Pantstillelser og garantier

Selskapet har ingen pågående garantier ved årsskiftet knyttet til langsiktige tilvirkningskontrakter.

Det foreligger pant i varelageret for inntil kr 1 000 000

Det foretas avsetning til garantiansvar for leverte varer og tjenester ut fra kjente garantier og reklamasjoner. Avsetningen gjøres mot prosjekt. Det foretas dessuten en avsetning for antatte fremtidige forpliktelser

	2021	2020
Garantiavsetning	350 000	700 000

Som sikkerhet for factoringavtale med Sparebanken 1 Gudbrandsdalen er enkle krav pantsatt for inntil kr. 10 000 000

Pantsatte eiendeler:	2021	2020
Kundefordringer	14 252 315	15 224 773
Driftstilbehør	1 512 352	1 875 000
Varelager	600 000	600 000
Sum	16 364 667	17 699 773

Selskapet har avgitt garantier i forbindelse med enkelte prosjekter. Garantiene dekkes gjennom avtale med banken mot pant i kundefordringer, varer og driftstilbehør.



Note 9 Bankinnskudd

Av selskapets bankinnskudd er kr. 720 232 bundne skattetreksmidler pr 31.12.

Note 10 Transaksjoner med konsernselskaper

Transaksjoner med selskaper i samme konsern	2021	2020
Salgsinntekter	1 468 501	0
Varekjøp	169 069	0
Andre driftskostnader (management fee)	677 951	475 089
<i>Sum</i>	2 315 521	475 089

Andre fordringer til selskaper i samme konsern	2021	2020
Fordring knyttet til konsernkontoordning	10 759 482	8 705 767

Konsernbidrag	2021	2020
Avgitt konsernbidrag Frøland og Noss Elektro AS	9 053 628	0