



ÅRSREGNSKAPET FOR REGNSKAPSÅRET 2023 - GENERELL INFORMASJON

Enheten

Organisasjonsnummer:	915 578 373
Organisasjonsform:	Aksjeselskap
Foretaksnavn:	SIGNIFY NORWAY AS
Forretningsadresse:	Karvesvingen 5 0579 OSLO

Regnskapsår

Årsregnskapets periode:	01.01.2023 - 31.12.2023
-------------------------	-------------------------

Konsern

Morselskap i konsern:	Nei
-----------------------	-----

Regnskapsregler

Regler for små foretak benyttet:	Nei
Benyttet ved utarbeidelsen av årsregnskapet til selskapet:	Regnskapslovens alminnelige regler

Årsregnskapet fastsatt av kompetent organ

Bekreftet av representant for selskapet:	Ganapathy Subramanian Rajan
Dato for fastsettelse av årsregnskapet:	28.06.2024

Grunnlag for avgivelse

År 2023: Årsregnskapet er elektronisk innlevert
År 2022: Tall er hentet fra elektronisk innlevert årsregnskap fra 2023

Det er ikke krav til at årsregnskapet m.v. som sendes til Regnskapsregisteret er undertegnet. Kontrollen på at dette er utført ligger hos revisor/enhetens øverste organ. Sikkerheten ivaretas ved at innsender har rolle/rettighet for innsending av årsregnskapet via Altinn, og ved at det bekreftes at årsregnskapet er fastsatt av kompetent organ.

Brønnøysundregistrene, 03.07.2025



Resultatregnskap

Beløp i: NOK	Note	2023	2022
RESULTATREGNSKAP			
Inntekter			
Salgsinntekter	9,12	535 161 626	603 307 494
Sum inntekter		535 161 626	603 307 494
Kostnader			
Varekostnad	3,12	428 609 603	517 649 478
Lønnskostnad	10	50 316 087	51 120 521
Avskrivning på varige driftsmidler og immaterielle eiendeler	1	350 477	337 281
Annen driftskostnad	2,10	33 676 849	26 243 942
Sum kostnader		512 953 016	595 351 222
Driftsresultat		22 208 610	7 956 272
Finansinntekter og finanskostnader			
Renteinntekt fra foretak i samme konsern		1 290 688	
Annen renteinntekt		1 632	1 912
Annen finansinntekt		42 584 746	9 917 447
Sum finansinntekter		43 877 066	9 919 359
Rentekostnad til foretak i samme konsern			466 696
Annen rentekostnad	12	73 835	94 985
Annen finanskostnad		47 818 092	10 925 195
Sum finanskostnader		47 891 927	11 486 876
Netto finans		-4 014 861	-1 567 517
Ordinært resultat før skattekostnad		18 193 749	6 388 755
Skattekostnad på ordinært resultat	8	4 251 781	1 566 309
Ordinært resultat etter skattekostnad		13 941 968	4 822 446
Årsresultat		13 941 968	4 822 446
Overføringer og disponeringer			
Ordinært utbytte		11 000 000	15 000 000
Avsatt til annen egenkapital		2 941 968	-10 177 554



Resultatregnskap

Beløp i: NOK	Note	2023	2022
Sum overføringer og disponeringer		13 941 968	4 822 446



Balanse

Beløp i: NOK	Note	2023	2022
BALANSE - EIENDELER			
Anleggsmidler			
Immaterielle eiendeler			
Utsatt skattefordel	8	1 084 628	840 463
Sum immaterielle eiendeler		1 084 628	840 463
Varige driftsmidler			
Driftsløsøre, inventar o.a. utstyr	1	553 259	903 737
Sum varige driftsmidler		553 259	903 737
Sum anleggsmidler		1 637 887	1 744 200
Omløpsmidler			
Varer			
Lager av varer og annen beholdning	8	8 275 059	11 578 099
Sum varer		8 275 059	11 578 099
Fordringer			
Kundefordringer	4	109 628 151	139 784 239
Andre kortsiktige fordringer		246 485	755 968
Konsernfordringer	5	10 796 153	0
Sum fordringer		120 670 789	140 540 207
Bankinnskudd, kontanter og lignende			
Bankinnskudd, kontanter og lignende	12	2 097 662	2 366 045
Sum bankinnskudd, kontanter og lignende		2 097 662	2 366 045
Sum omløpsmidler		131 043 510	154 484 351
SUM EIENDELER		132 681 397	156 228 551

BALANSE - EGENKAPITAL OG GJELD

Egenkapital

Innskutt egenkapital



Balanse

Beløp i: NOK	Note	2023	2022
Aksjekapital	7	4 030 000	4 030 000
Overkurs		10 000 000	10 000 000
Annen innskutt egenkapital		71 580	6 347
Sum innskutt egenkapital		14 101 580	14 036 347
Opptjent egenkapital			
Annen egenkapital	6	14 855 843	11 913 875
Sum opptjent egenkapital		14 855 843	11 913 875
Sum egenkapital		28 957 423	25 950 222
Gjeld			
Langsiktig gjeld			
Annen langsiktig gjeld			
Øvrig langsiktig gjeld		91 403	91 403
Sum annen langsiktig gjeld		91 403	91 403
Sum langsiktig gjeld		91 403	91 403
Kortsiktig gjeld			
Leverandørgjeld		17 501 452	9 575 331
Betalbar skatt	8	4 502 045	1 491 552
Skyldige offentlige avgifter		17 752 042	13 587 382
Utbytte		11 000 000	15 000 000
Kortsiktig konserngjeld	5		38 989 790
Annen kortsiktig gjeld		52 877 032	51 542 871
Sum kortsiktig gjeld		103 632 571	130 186 926
Sum gjeld		103 723 974	130 278 329
SUM EGENKAPITAL OG GJELD		132 681 397	156 228 551



Brønnøysundregistrene

ÅRSREGNSKAP FOR REGNSKAPSÅRET 2023 - GENERELL INFORMASJON

Journalnummer: 2024 632736

Enheten

Organisasjonsnummer: 915 578 373
Organisasjonsform: Aksjeselskap
Foretaksnavn: SIGNIFY NORWAY AS
Forretningsadresse: Karvesvingen 5
0579 OSLO

Regnskapsår

Årsregnskapets periode: 01.01.2023 - 31.12.2023

Konsern

Morselskap i konsern: Nei

Regnskapsregler

Regler for små foretak benyttet: Nei
Benyttet ved utarbeidelsen av
årsregnskapet til selskapet: Regnskapslovens alminnelige regler

Årsregnskapet fastsatt av kompetent organ

Bekreftet av representant for selskapet: Ganapathy Subramanian Rajan
Dato for fastsettelse av årsregnskapet: 28.06.2024

Grunnlag for avgivelse

År 2023: Årsregnskap er elektronisk innlevert.
År 2022: Tall er hentet fra elektronisk innlevert årsregnskap fra 2023.

Det er ikke krav til at årsregnskapet m.v. som sendes til Regnskapsregisteret er undertegnet. Kontrollen på at dette er utført ligger hos revisor/enhetens øverste organ. Sikkerheten ivaretas ved at innsender har rolle/rettighet for innsending av årsregnskapet via Altinn, og ved at det bekreftes at årsregnskapet er fastsatt av kompetent organ.

Brønnøysundregistrene, 16.07.2024



Organisasjonsnr: 915 578 373
SIGNIFY NORWAY AS

RESULTATREGNSKAP

Beløp i: NOK	Note	2023	2022
RESULTATREGNSKAP			
Inntekter			
Salgsinntekter	9,12	535 161 626	603 307 494
Sum inntekter		535 161 626	603 307 494
Kostnader			
Varekostnad	3,12	428 609 603	517 649 478
Lønnskostnad	10	50 316 087	51 120 521
Avskrivning på varige driftsmidler og immaterielle eiendeler	1	350 477	337 281
Annen driftskostnad	2,10	33 676 849	26 243 942
Sum kostnader		512 953 016	595 351 222
Driftsresultat		22 208 610	7 956 272
Finansinntekter og finanskostnader			
Renteinntekt fra foretak i samme konsern		1 290 688	
Annen renteinntekt		1 632	1 912
Annen finansinntekt		42 584 746	9 917 447
Sum finansinntekter		43 877 066	9 919 359
Rentekostnad til foretak i samme konsern			466 696
Annen rentekostnad	12	73 835	94 985
Annen finanskostnad		47 818 092	10 925 195
Sum finanskostnader		47 891 927	11 486 876
Netto finans		-4 014 861	-1 567 517
Ordinært resultat før skattekostnad		18 193 749	6 388 755
Skattekostnad på ordinært resultat	8	4 251 781	1 566 309
Ordinært resultat etter skattekostnad		13 941 968	4 822 446
Årsresultat		13 941 968	4 822 446
Overføringer og disponeringer			
Ordinært utbytte		11 000 000	15 000 000
Avsatt til annen egenkapital		2 941 968	-10 177 554
Sum overføringer og disponeringer		13 941 968	4 822 446



Organisasjonsnr: 915 578 373
SIGNIFY NORWAY AS

BALANSE

Beløp i: NOK

Note	2023	2022
------	------	------

BALANSE - EIENDELER

Anleggsmidler

Immaterielle eiendeler

Utsatt skattefordel	8	1 084 628	840 463
Sum immaterielle eiendeler		1 084 628	840 463

Varige driftsmidler

Driftsløsøre, inventar o. a. utstyr	1	553 259	903 737
Sum varige driftsmidler		553 259	903 737

Sum anleggsmidler		1 637 887	1 744 200
--------------------------	--	------------------	------------------

Omløpsmidler

Varer

Lager av varer og annen beholdning	8	8 275 059	11 578 099
Sum varer		8 275 059	11 578 099

Fordringer

Kundefordringer	4	109 628 151	139 784 239
Andre kortsiktige fordringer		246 485	755 968
Konsernfordringer	5	10 796 153	0
Sum fordringer		120 670 789	140 540 207

Bankinnskudd, kontanter og lignende

Bankinnskudd, kontanter og lignende	12	2 097 662	2 366 045
Sum bankinnskudd, kontanter og lignende		2 097 662	2 366 045

Sum omløpsmidler		131 043 510	154 484 351
-------------------------	--	--------------------	--------------------

SUM EIENDELER		132 681 397	156 228 551
----------------------	--	--------------------	--------------------

BALANSE - EGENKAPITAL OG GJELD

Egenkapital

Innskutt egenkapital

Aksjekapital	7	4 030 000	4 030 000
Overkurs		10 000 000	10 000 000
Annen innskutt egenkapital		71 580	6 347
Sum innskutt egenkapital		14 101 580	14 036 347

Opptjent egenkapital



Annen egenkapital	6	14 855 843	11 913 875
Sum opptjent egenkapital		14 855 843	11 913 875
Sum egenkapital		28 957 423	25 950 222
Gjeld			
Langsiktig gjeld			
Annen langsiktig gjeld			
Øvrig langsiktig gjeld		91 403	91 403
Sum annen langsiktig gjeld		91 403	91 403
Sum langsiktig gjeld		91 403	91 403
Kortsiktig gjeld			
Leverandørgjeld		17 501 452	9 575 331
Betalbar skatt	8	4 502 045	1 491 552
Skyldige offentlige avgifter		17 752 042	13 587 382
Utbytte		11 000 000	15 000 000
Kortsiktig konserngjeld	5		38 989 790
Annen kortsiktig gjeld		52 877 032	51 542 871
Sum kortsiktig gjeld		103 632 571	130 186 926
Sum gjeld		103 723 974	130 278 329
SUM EGENKAPITAL OG GJELD		132 681 397	156 228 551



Organisasjonsnr: 915 578 373
SIGNIFY NORWAY AS

NOTEOPPLYSNINGER - SELSKAP - alle poster oppgitt i hele tall

Note
10

Antall årsverk i regnskapsåret
48.00

<u>Sum</u>	<u>Beløp</u>
<u>Balanseført verdi 31.12.</u>	<u>Varige driftsmidler Immaterielle eiend.</u>

Konsernregnskap

Morselskapet sitt navn

Forretningskontor for morselskapet

Begrunnelse for at datterselskap er utelatt fra konsolideringen

<u>Samlet beløp - tilknyttet selskap</u>	<u>Årets</u>	<u>Fjorårets</u>
--	--------------	------------------

<u>Samlet beløp - foretak i samme konsern</u>	<u>Årets</u>	<u>Fjorårets</u>
---	--------------	------------------

<u>Samlet beløp - foretak i samme konsern</u>	<u>Årets</u>	<u>Fjorårets</u>
---	--------------	------------------

<u>Samlet beløp - felles kontrollert virksomhet</u>	<u>Årets</u>	<u>Fjorårets</u>
---	--------------	------------------

<u>Pantstillelse</u>	<u>Beløp</u>
----------------------	--------------

<u>Beholdning av egne aksjer</u>	<u>Antall</u>	<u>Pålydende</u>	<u>Andel av aksjek.</u>
----------------------------------	---------------	------------------	-------------------------



Årsregnskap 2023 Signify Norway AS

Styrets årsberetning
Resultatregnskap
Balanse
Kontantstrøm
Noter til regnskapet

Org.nr.: 915 578 373



Årsrapport 2023 for Signify Norway AS

Driftsgjennomgang

Hovedaktiviteter

Signify Norway AS er et heleid datterselskap av det nederlandske morselskapet Signify Holding B.V. Signify Groups virksomhet er belysning, og tilbyr kundene energieffektive belysningsprodukter, systemer og tjenester av høy kvalitet. Selskapet har kontorer i Oslo og lagerlokasjoner på Rosenberg og i Eidsvåg.

Utvikling i år og fortsatt drift

Resultatregnskapet for selskapet for 2023 viser en omsetning på kr 535,161,626, en nedgang på 11,3 % og en resultat før skatt på kr 18,193,749, og per 31. desember 2023 viser selskapets balanse en egenkapital på kr 28,957,423.

Ettersom globale forhold forble volatile og uforutsigbare gjennom 2023, ble Signifys finansielle profil betydelig styrket. Til tross for ugunstige markedsforhold, har teamene våre jobbet spesielt hardt for å oppnå dette resultatet og satt Signify i en sterk finansiell posisjon for året som kommer.

Mens forbrukersegmentet fortsatt var presset av inflasjon og reduserte disponible inntekter, var bedrifter og offentlige kunder villige til å investere i energieffektiviseringstiltak som gir beskyttelse mot volatile energimarkeder og bidrar til å nå målene for utslippsreduksjon. Som et resultat vinner vi terreng innen tilkoblede profesjonelle systemer og tjenester.

Den lave forbrukertilliten, forbruket og den generelle nedgangen på tvers av IoT-kategorier, resulterte i nedgang i forbrukervirksomheten i første halvår, 2023, som snudde i andre halvår og startet vekst. Som følge av den generelle svakheten i markedet, svak etterspørsel og stort lager av komponenter var OEM-salget vårt også lavt i første halvår, men tok seg opp i andre halvår. Vår profesjonelle virksomhet holdt et godt momentum fra 2022, primært drevet av offentlige infrastrukturprosjekter og EUs RoHS-lovgivning som tvinger kundene til LED-baserte løsninger.

Foreslått utbytte

Årets resultat etter skatt ble NOK 13 941 tusen (2022: 4 822 tusen). Styret anbefaler at det utbetales et utbytte på NOK 11 000 tusen fra inneværende års resultat (2022: NOK 15 000 tusen).



Hendelser etter balansedagen

Det har ikke inntruffet hendelser etter balansedagen som kan påvirke selskapets finansielle stilling vesentlig.

Forretningsrisiko og finansiell risiko

Selskapet er eksponert for en rekke finansrisikoer og andre finansielle risikoer, inkludert likviditetsrisiko, valutarisiko, renterisiko, råvarepriserisiko, kredittrisiko, landrisiko og annen forsikringsbar risiko.

I tillegg anerkjenner vi finansielle risikoer utenfor vår kontroll knyttet til treasury, regnskap og rapportering, pensjoner og skatt. For å minimere deres innvirkning følger vi en konservativ risikostyringstilnærming på disse områdene. Videre bestreber selskapet seg på å sikre transparent og sannferdig regnskapsføring og rapportering for å gjøre det mulig for de som bruker regnskapet å ta informerte beslutninger som tar hensyn til effekten av disse risikoene.

Fortsatt drift

I samsvar med regnskapsloven § 3-3a bekreftes det at forutsetningene om fortsatt drift er på plass. Forutsetningen er basert på resultatprognoser for 2024 og selskapets langsiktige strategiske prognoser for årene fremover. Selskapet er i en sunn økonomisk og finansiell posisjon.

Arbeidsmiljø

Sykefraværet er under 4 %. Det har ikke vært personskader eller ulykker i løpet av året. Arbeidsmiljøet er godt, og det gjøres en kartlegging av arbeidsmiljøet kvartalsvis. Covid lærte oss å jobbe på en fleksibel og effektiv måte. Fokuset i 2023 var å kombinere samvær og fokus på fysisk velferd i arbeidsmiljøet. Alle ansatte tilbys opplæringsavtaler, bedriftshelsetjenester og helseforsikring.

Likestilling og diskriminering

Selskapet og konsernet har som mål å være en arbeidsplass hvor det er likestilling mellom kvinner og menn. Selskapet har i sin policy innført tiltak for å sikre at det ikke forekommer diskriminering på grunnlag av kjønn i saker som lønn, forfremmelse og rekruttering.

Signify Norway AS har mangfold høyt på agendaen. Det iverksettes aktive tiltak for å sikre at arbeidsstyrken gjenspeiler samfunnet for øvrig. I dag er det ca 30 % kvinner i organisasjonen i en mannsdominert bransje.

Alle ansatte gjennomgår obligatorisk regelmessig opplæring hvor mangfold og inkludering er vesentlige elementer. Det er også dannet frivillige grupper som har fokus på dette.

Åpenhetsloven

Signify Norway AS støtter og fremmer grunnleggende menneskerettigheter og anstendige arbeidsforhold. Disse initiativene administreres globalt hos Signify, og er tilgjengelige på signify.com/static/2023/signify-annual-rapport-2023.pdf (side 169 til 181).

Forsikring for styremedlemmer og daglig leder

Det er ikke tegnet egen ansvarsforsikring for styret og daglig leder.



Framtidsperspektiv

Med utfordrende forhold som ventes å fortsette gjennom 2024, vil vi fortsette omleggingen for å kunne utføre strategien vår raskt og jobbe mer i tråd med kundenes raskt skiftende behov. Vår nye driftsmodell vil være organisert rundt fire vertikalt integrerte virksomheter. Tre av disse vil fokusere på kunder: Professional, OEM og Consumer. Den fjerde vil være dedikert til konvensjonell lysteknologi. Disse endringene vil bli implementert i løpet av 2024, og mesteparten skal være gjort i andre kvartal.

Immateriell eiendom

Selskapet har ingen spesifikke immaterielle ressurser utover de som normalt eies av et salgsselskap.

Miljøsaker

Selskapet opererer i samsvar med prinsippene for bærekraftig utvikling til Signify Group. Signifys bærekraftsprogram Brighter Lives, Better World 2025 er integrert i vårt formål, vår strategi og måten vi driver forretning på. Vi mener vi har en viktig rolle å spille i å bidra til å nå FNs bærekraftsmål (SDG). De fungerte som vårt strategiske kompass da vi utarbeidet vårt Brighter Lives, Better World 2025-program og forpliktelser.

På gruppenivå rapporterer vi vårt bidrag til seks bærekraftsmål der vi tror vi kan ha størst effekt: God helse og velvære (3), Rimelig og ren energi (7), Anstendig arbeid og økonomisk vekst (8), Bærekraftige byer og samfunn (11), Ansvarlig forbruk og produksjon (12) og Klimatiltak (13). Gjennom våre aktiviteter bidrar vi til å oppnå disse bærekraftsmålene.

Forsknings- og utviklingsaktiviteter

Signify Norge har ingen forsknings- og utviklingsaktiviteter. I 2023 investerte Signify Group 4,2 % av salget vårt i forskning og utvikling, med suksess rettet mot sentrale strategiske teknologier. Vi utvidet ytterligere vår Ultra Efficient-portefølje som er 50-60 % mer energieffektiv enn førstegenerasjons LED-lyskilder. Vi fortsatte å utvikle vår 3D-print virksomhet under Philips MyCreation-merket. For forbrukere utvidet vi vårt smarthjem tilbud, og lanserte dypt integrerte belysnings- og hjemmeovervåkingsløsninger under våre velrenommerte Philips Hue- og Wiz-merker.

Markedsoversikt og strategi

Signify group, er verdens markedsleder med anerkjent ekspertise innen utvikling, produksjon og salg av innovative, energieffektive belysningssystemer og tjenester. Vi har vært banebrytende for mange viktige gjennombrudd innen belysning de siste 130 årene og har vært en pådriver for flere ledende teknologiske innovasjoner.

Det globale landskapet fortsatte å utvikle seg i år, preget av pågående politiske og økonomiske endringer. Basert på foregående års utfordringer, til tross for en forbedring i ressursknapphet og normalisering i logistikksektoren, hadde høyere renter, svakere økonomiske utsikter og økt geopolitisk usikkerhet en markant innvirkning. Disse faktorene påvirket satsingen både på forbruker- og bedriftsmarkedet. Trenden mot energieffektive løsninger fortsetter å være viktig, drevet av ønsket om å redusere økende kostnader og ta i bruk bærekraftig praksis.




Vår 5-punkts strategi vil hjelpe oss med å takle utfordringer og fange mulighetene i de store globale endringene som påvirker oss. Vår 5-punkts strategi er:

- Bygge en kundesentrert organisasjon
- Levere differensierte belysningstilbud
- Drive vekst for bærekraftig utvikling
- Digitalisering og omforming for fremtiden
- Være et godt sted å jobbe

Vår 5-punkts strategi forsterker vår ambisjon om å forbli bransjeledende og tar for seg følgende: øke kundenes og de ansattes tilfredshet, bli mer digital og utvikle en vekstprofil samtidig som vi påvirker miljøet og samfunnet positivt.

Som et resultat av vår årlige gjennomgang i 2023, og til tross for det utfordrende miljøet som krever høyere tempo på enkelte områder, er vårt fokus på å levere på vår 5-punkts strategi og fremgang på våre Brighter Lives, Better World 2025-forpliktelser mer relevant enn noen gang.

Oslo,
Styret i Signify Norway AS



Kenneth Karl-Johan Grönholm
Styreleder

Tord Christensen
Styremedlem

Bjørn Rune Steinsland
Styremedlem

Dated: 27.06.2024



SIGNIFY NORWAY AS
Resultatregnskap 1.1 - 31.12

Driftsinntekter og driftskostnader	Note	2023	2022
Salgsinntekt	9,12	535,161,626	603,307,494
Sum driftsinntekter		535,161,626	603,307,494
Varekostnad	3,12	428,609,603	517,649,478
Lønnskostnad	10	50,316,087	51,120,521
Avskrivning av driftsmidler og immaterielle	1	350,477	337,281
Annen driftskostnad	2,10	33,676,849	26,243,942
Sum driftskostnader		512,953,016	595,351,222
Driftsresultat		22,208,610	7,956,272
Finansinntekter og finanskostnader			
Renteinntekt fra foretak i samme konsern		1,290,688	—
Annen renteinntekt		1,632	1,912
Annen finansinntekt		42,584,746	9,917,447
Rentekostnad til foretak i samme konsern		—	466,696
Annen rentekostnad	12	73,835	94,985
Annen finanskostnad		47,818,092	10,925,195
Resultat av finansposter		-4,014,861	-1,567,517
Ordinært resultat før skattekostnad		18,193,749	6,388,754
Skattekostnad på ordinært resultat	8	4,251,781	1,566,309
Ordinært resultat		13,941,968	4,822,446
Årsresultat	6	13,941,968	4,822,446
Overføringer			
Foreslått utbytte		11,000,000	15,000,000
Avsatt til annen egenkapital		2,941,968	(10,177,554)
Sum overføringer		13,941,968	4,822,446



SIGNIFY NORWAY AS

Balanse 31.12



Eiendeler	Note	2023	2022
Anleggsmidler			
Immaterielle eiendeler			
Utsatt skattefordel	8	1,084,628	840,463
Goodwill	1	—	—
Sum immaterielle eiendeler		1,084,628	840,463
Varige driftsmidler			
Driftsløsøre, inventar o.a. utstyr	1	553,259	903,737
Sum varige driftsmidler		553,259	903,737
Sum anleggsmidler		1,637,887	1,744,200
Omløpsmidler			
Lager av varer og annen beholdning	3	8,275,059	11,578,099
Fordringer			
Kundefordringer	4	109,628,151	139,784,239
Andre kortsiktige fordringer		246,485	755,968
Konsernfordringer	5	10,796,153	—
Sum fordringer		120,670,789	140,540,207
Bankinnskudd, kontanter o.l.	12	2,097,662	2,366,045
Sum omløpsmidler		131,043,510	154,484,351
Sum eiendeler		132,681,397	156,228,551



SIGNIFY NORWAY AS

Balanse 31.12

Egenkapital og gjeld	Note	2023	2022
Egenkapital			
Innskutt egenkapital			
Aksjekapital	7	4,030,000	4,030,000
Overkurs		10,000,000	10,000,000
Annen innskutt egenkapital		71,580	6,347
Sum innskutt egenkapital		14,101,580	14,036,347
Opptjent egenkapital			
Annen egenkapital	6	14,855,843	11,913,875
Sum opptjent egenkapital		14,855,843	11,913,875
Sum egenkapital	6	28,957,423	25,950,222
Gjeld			
Annen langsiktig gjeld			
Langsiktig gjeld konsern	5	—	—
Øvrig langsiktig gjeld		91,403	91,403
Sum annen langsiktig gjeld		91,403	91,403
Kortsiktig gjeld			
Avsatt utbytte		11,000,000	15,000,000
Leverandørgjeld		17,501,452	9,575,331
Betalbar skatt	8	4,502,045	1,491,552
Skyldig offentlige avgifter		17,752,042	13,587,382
Konserngjeld	5	—	38,989,790
Annen kortsiktig gjeld		52,877,032	51,542,871
Sum kortsiktig gjeld		103,723,974	130,186,926
Sum gjeld		103,723,974	130,278,329
Sum egenkapital og gjeld		132,681,397	156,228,551

Oslo,
Styret i Signify Norway AS
Kenneth Karl-Johan Grönholm
Styreleder
Tord Christensen
Styremedlem
Bjørn Rune Steinsland
Styremedlem

Dated: 27.06.2024



SIGNIFY NORWAY AS

Indirekte kontantstrøm

	Note	2023	2022
Kontantstrømmer fra operasjonelle aktiviteter			
Resultat før skattekostnad		18,193,749	6,388,755
Periodens betalte skatt		-1,485,453	-1,281,866
Ordinære avskrivninger		350,477	337,281
Endring i varelager		3,303,040	-8,028,870
Endring i kundefordringer		30,156,088	-3,697,484
Endring i leverandørgjeld		7,926,121	1,642,438
Endring i andre tidsavgrensingsposter		-43,712,405	-2,224,084
Netto kontantstrøm fra operasjonelle aktiviteter		14,731,617	-6,863,830
Kontantstrømmer fra investeringsaktiviteter			
Utbetalinger ved kjøp av varige driftsmidler		—	-305,217
Netto kontantstrøm fra investeringsaktiviteter		—	-305,217
Kontantstrømmer fra finansieringsaktiviteter			
Innbetalinger ved opptak av ny langsiktig gjeld		—	—
Utbetalinger ved nedbetaling av langsiktig gjeld		—	—
Utbetalinger av utbytte		-15,000,000	—
Netto kontantstrøm fra finansieringsaktiviteter		-15,000,000	—
Netto endring i kontanter og kontantekvivalenter		-268,383	-7,169,048
Beh. av kont. og kontantekvivalenter ved per. begynnelse		2,366,045	9,535,093
Beh. av kont. og kontantekvivalenter ved per. slutt		2,097,662	2,366,045



Regnskapsprinsipper

Årsregnskapet er satt opp i samsvar med regnskapslovens bestemmelser og god regnskapsskikk.

Bruk av estimater

I utarbeidelse av årsregnskapet har man brukt estimater og forutsetninger som har påvirket resultatregnskapet og verdsettelsen av eiendeler og gjeld, samt usikre eiendeler og forpliktelser på balansedagen i henhold til god regnskapsskikk. Områder som i stor grad inneholder slike skjønsmessige vurderinger, høy grad av kompleksitet, eller områder hvor forutsetninger og estimater er vesentlige for årsregnskapet, er beskrevet i notene.

Inntekter

Inntektsføring ved salg av varer skjer på leveringstidspunktet. Tjenester inntektsføres etter hvert som de leveres. Inntekter fra salg av tjenester og langsiktige tilvirkingsprosjekter (anleggskontrakter) resultatføres i takt med prosjektets fullføringsgrad, når utfallet av transaksjonen kan estimeres på en pålitelig måte. Når transaksjonens utfall ikke kan estimeres pålitelig, vil kun inntekter tilsvarende påløpte prosjektkostnader inntektsføres. I den perioden det blir identifisert at et prosjekt vil gi et negativt resultat, vil det estimerte tapet på kontrakten bli resultatført i sin helhet.

Transaksjon i utenlandsk valuta

Transaksjoner i utenlandsk valuta omregnes til valutakursene på transaksjonstidspunktet. Valutakursdifferanser som oppstår på grunn av forskjeller mellom transaksjonsdatokursene og valutakursene på betalingsdatoene regnskapsføres i finansinntekter og kostnader i resultatregnskapet. Når valutatransaksjoner anses som sikring av fremtidige kontantstrømmer, regnskapsføres verdjusteringene direkte mot egenkapitalen

Fordringer, forpliktelser og andre pengeposter i utenlandsk valuta som ikke er gjort opp på balansedagen, omregnes til valutakursene på balansedagen. Eventuelle forskjeller mellom valutakursene på balansedagen og valutakursene på det tidspunktet da fordringen eller forpliktelsen oppstod regnskapsføres i finansinntekter og -kostnader i resultatregnskapet.

Anleggsmidler anskaffet i utenlandsk valuta måles til valutakursen på transaksjonstidspunktet.

Skatt

Skattekostnaden i resultatregnskapet omfatter både periodens betalbare skatt og endring i utsatt skatt. Utsatt skatt er beregnet med 22 % på grunnlag av de midlertidige forskjeller som eksisterer mellom regnskapsmessige og skattemessige verdier, samt ligningsmessig underskudd til fremføring ved utgangen av regnskapsåret. Skatteøkende og skattereduserende midlertidige forskjeller som reverserer eller kan reverseres i samme periode er utlignet og nettoført. Netto utsatt skattefordel balanseføres i den grad det er sannsynlig at denne kan bli utnyttet.

Klassifisering og vurdering av anleggsmidler

Anleggsmidler omfatter eiendeler bestemt til varig eie og bruk. Anleggsmidler er vurdert til anskaffelseskost, fratrukket avskrivninger og nedskrivninger. Langsiktig gjeld balanseføres til nominelt beløp på transaksjonstidspunktet.

Varige driftsmidler balanseføres og avskrives over driftsmidlets økonomiske levetid. Vesentlige driftsmidler som består av flere betydelige komponenter med ulik levetid er dekomponert med ulik avskrivningstid for de ulike komponentene. Direkte vedlikehold av driftsmidler kostnadsføres løpende under driftskostnader, mens påkostninger eller forbedringer tillegges driftsmidlets kostpris og avskrives i takt med driftsmidlet. Varige driftsmidler nedskrives til gjenvinnbart beløp ved verdifall som forventes ikke å være forbigående.



Gjenvinnbart beløp er det høyeste av netto salgsverdi og verdi i bruk. Verdi i bruk er nåverdi av fremtidige kontantstrømmer knyttet til eiendelen. Nedskrivningen reverseres når grunnlaget for nedskrivningen ikke lenger er til stede.

Klassifisering og vurdering av omløpsmidler

Omløpsmidler og kortsiktig gjeld omfatter normalt poster som forfaller til betaling innen ett år etter balansedagen, samt poster som knytter seg til varekretsløpet. Omløpsmidler vurderes til laveste verdi av anskaffelseskost og virkelig verdi. Kortsiktig gjeld balanseføres til nominelt beløp på transaksjonstidspunktet.

Varer

Varer er vurdert til det laveste av anskaffelseskost og netto salgsverdi. Netto salgsverdi er estimert salgspris ved ordinær drift etter fradrag for beregnede nødvendige utgifter for gjennomføring av salget. Anskaffelseskost inkluderer utgifter påløpt ved anskaffelse av varene og kostnader for å bringe varene til nåværende plassering og tilordnes ved bruk av FIFO - prinsippet.

Fordringer

Kundefordringer og andre fordringer oppføres til pålydende etter fradrag for avsetning til forventet tap.

Avsetning til tap gjøres på grunnlag av en individuell vurdering av de enkelte fordringene. For øvrige kundefordringer utføres en uspesifisert avsetning for å dekke forventet tap på krav.

Kontantstrømoppstilling

Kontantstrømoppstillingen er utarbeidet etter den indirekte metoden. Kontanter og kontantekvivalenter omfatter kontanter, bankinnskudd og andre kortsiktige, likvide plasseringer



Note 1 Anleggsmidler

	Varige Driftsmidler	Møbler og inventar	Immaterielle	Totalt
Anskaffelseskost 01.01.2023	299,874	1,634,873	7,805,145	9,739,892
Anskaffelse anlegg og utstyr	—	—	—	—
Avgang	—	—	—	—
Anskaffelseskost 31.12.2023	299,874	1,634,873	7,805,145	9,739,892
Akkumulerte avskrivninger	299,874	1,081,614	7,805,145	9,186,633
Bokført verdi pr. 31.12.2023	—	903,735	—	553,259
Årets avskrivninger	—	350,477	—	350,477
Forventet økonomisk levetid:	3-10 år	3-10 år	5 år	
Avskrivningsplan	Lineær	Lineær	Lineær	

Note 2 Leieavtaler

Signify Norway AS leier lokaler i Oslo, Rosenborg og Eidsvåg. Årlig leie er kr 1,519,146.00
Leiekontrakter regnskapsføres i henhold til NRS 14.

Leiekontraktenes gyldighet:

Rosenborg fra 1. januar 2019 til 31. desember 2023

Eidsvåg fra 1. januar 2019 til 31. desember 2023

Oslo fra 27. mars 2020 til 31. mars 2025

Ettersom leiekontraktene i Rosenborg og Eidsvåg var gyldige innen utgangen av 2023, er det fra begynnelsen av 2024 ny lokalisering i Bergen – leiekontrakten ble signert 1. juni 2022, som er gyldig til 31. mai 2027.

Note 3 Varer

	2023	2022
Varer i arbeid	294,330	3,113,205
Ferdigvarer	7,980,729	8,464,894
Sum varelager	8,275,059	11,578,099

Varekostnad totalt i perioden	428,609,603	517,649,478
-------------------------------	-------------	-------------

Innkjøpte varer er vurdert til innkjøpspris med fradrag for ukurans.



Note 4 Kundefordringer

	2023	2022
Kundefordringer til pålydende	112,379,992	141,866,770
Avsetning til tap	2,751,841	2,082,531
Sum	109,628,151	139,784,239

Note 5 Mellomværende med selskap i samme konsern

	2023	2022
Fordringer		
Cash pool konsern*	30,286,981	—
Omklassifisert gjeld	(19,490,828)	—
Sum	10,796,153	—

Gjeld

Lån fra foretak i samme konsern	10,000,000	10,000,000
Leverandørgjeld innen konsern	8,722,667	22,407,301
Annen kortsiktig gjeld konsern	768,161	15,000,000
Cash pool konsern*	—	6,582,489
Omklassifisert til fordringer	(19,490,828)	—
Sum	—	38,989,790

*Signify Norway AS er en del av Signify Cash pool-systemet og kontantpoolen eies av Signify BV, og er representert i balansen i Signify Norway AS.

Note 6 Egenkapital

	Aksjekapital	Overkurs	Annen Innskutt egenkapital	Annen egenkapital	Sum egenkapital
Pr. 31.12.2022	4,030,000	10,000,000	6,347	11,913,875	25,950,222
Pr 01.01.2023	4,030,000	10,000,000	6,347	11,913,875	25,950,222
Årets resultat				13,941,968	13,941,968
Aksjebasert avlønning			65,233		65,233
Foreslått utbytte				-11,000,000	-11,000,000
Pr 31.12.2023	4,030,000	10,000,000	71,580	14,855,843	28,957,423

Ledelsen i selskapet har mottatt aksjebasert avlønning hvor vederlaget består av aksjer i morselskapet. Dette er håndtert som kapitalinnskudd fra morselskap og ført mot annen innskutt egenkapital.



Note 7 Aksjonærer

Aksjekapitalen i Signify Norway AS pr. 31.12.2021 består av:

	Antall	Pålydende	Bokført
Ordinære aksjer	40,300	100	4,030,000
Sum		100	4,030,000

Eierstruktur

	Antall	Eierandel	Stemmeandel
Signify Holding B.V.	40,300	100	100
Totalt antall aksjer	40,300	100	100



Note 8 Skatt

Årets skattekostnad	2023	2022
Resultatført skatt på ordinært resultat:		
Betalbar skatt	4,495,946	1,491,550
Endring i utsatt skattefordel	(244,165)	74,759
Skattekostnad ordinært resultat	4,251,781	1,566,309
Skattepliktig inntekt:		
Ordinært resultat før skatt	18,193,749	6,388,755
Permanente forskjeller	1,132,527	730,832
Endring i midlertidige forskjeller	1,109,840	(339,809)
Skattepliktig inntekt	20,436,116	6,779,778
Betalbar skatt i balansen:		
Betalbar skatt på årets resultat	4,502,045	1,491,552
Sum betalbar skatt i balansen	4,502,045	1,491,552
Beregning av effektiv skattesats:		
Resultat før skatt	18,193,749	6,388,755
Beregnet skatt av resultat før skatt	4,002,625	1,405,527
Skatteeffekt av permanente forskjeller	249,156	160,783
Effekt av endring av skattesats	—	—
Feil tidligere år	—	—
Sum	4,251,781	1,566,310
Effektiv skattesats	23.4%	26.3%

Skatteeffekten av midlertidige forskjeller som har gitt opphav til utsatt skatt og utsatte skattefordeler, spesifisert på typer av midlertidige forskjeller:

	2023	2022	Endring
Varige driftsmidler	-1,550,575	-1,737,757	187,182
Fordringer	-2,350,950	-2,082,531	(268,419)
Regnskapsmessige avsetninger	-1,028,603	—	(1,028,603)
Sum	-4,930,128	-3,820,288	(1,109,840)
Utsatt skattefordel (22 %)	-1,084,628	-840,463	(244,463)



Note 9 Salgsinntekter

	2023	2022
Pr. Virksomhetsområde		
Konvensjonelle produkter	29,194,883	34,078,040
Digitale produkter	246,882,593	287,310,414
Digitale løsninger	259,084,150	281,919,040
Sum	535,161,626	603,307,494
Geografisk fordeling		
Norge	438,125,201	464,428,719
Innenfor EU	97,036,425	138,878,775
Sum	535,161,626	603,307,494

Note 10 Lønnskostnader og ytelser, godtgjørelser til daglig leder, styret og revisor

	2023	2022
Lønnskostnader		
Lønninger	38,916,679	41,660,169
Arbeidsgiveravgift	6,525,490	5,772,272
Pensjonskostnader	3,390,222	2,944,940
Andre ytelser	1,483,696	743,140
Sum	50,316,087	51,120,521

Selskapet har i 2023 sysselsatt 48.5 årsverk.

Pensjonsforpliktelser

Selskapet er pliktig til å ha tjenestepensjonsordning etter lov om obligatorisk tjenestepensjon. Selskapet har en innskuddspensjon. Selskapets pensjonsordninger tilfredsstiller kravene i denne lov.

Det er ikke utbetalt lønn eller annen godtgjørelse til daglig leder eller styremedlemmer i løpet av regnskapsåret.

Styrelederen er ansatt i et annet konsernselskap, og mottar lønn fra dette selskapet.

Det er ikke gitt lån/sikkerhetsstillelse til daglig leder, styrets leder eller andre nærstående parter.

Selskapet har ingen forpliktelser til å gi daglig leder eller leder av styret særskilt vederlag ved opphør eller endring av ansettelsesforholdet eller vervet. Selskapet har heller ingen avtaler om bonuser, overskuddsdeling eller lignende med daglig leder eller leder av styret.

Revisor

Kostnadsført revisjonshonorar for 2023 utgjør kr 146 482 (2022, 196 958 Kr).

I tillegg kommer honorar for andre tjenester med kr 0.



Note 11 Valutagevinst/tap

Netto valutagevinst/tap	2023	2022
Annen finansinntekt	42,584,746	9,917,447
Annen finanskostnad	47,818,092	10,925,195
Sum	-5,233,346	-1,007,748

Note 12 Bankinnskudd

Innestående midler på skattetrekkskonto (bundne midler) er på kr. 2,097,662, kr 2,366,045 i fjor.

Note 13 Transaksjoner med nærstående parter

Ytelser til ledende ansatte er omtalt i note 10, og mellomværende med konsernselskaper er omtalt i note 5.

Signify Norway AS foretar løpende transaksjoner med nærstående parter. Alle transaksjoner er foretatt som en del av den ordinære virksomheten og til markedsmessig vilkår.

Selskapets transaksjoner med nærstående parter i løpet av året:

	2023	2022
Kjøp av varer	364,088,684	477,189,502
Kjøp av tjenester	8,535,964	9,061,564
Salgsinntekter	0	0
Rentekostnader	562,415	466,696
Renteinntekt	1,853,104	—
Lån fra konsernselskaper		
Netto transaksjoner i konsernkontoordning i løpet av året	36,869,470	4,948,651
Avsatt utbytte til konsernselskaper	11,000,000	15,000,000

Note 14 Hendelser etter balansedagen

Det har ikke skjedd noen hendelser etter balansedagen som kan påvirke selskapets økonomiske stilling betydelig.



Statsautoriserte revisorer
Ernst & Young AS

Gudbrandsdalsvegen 188
2619 Lillehammer

Foretaksregisteret: NO 976 389 387 MVA
Tlf: +47 24 00 24 00

www.ey.no
Medlemmer av Den norske Revisorforening

UAVHENGIG REVISORS BERETNING

Til generalforsamlingen i Signify Norway AS

Konklusjon

Vi har revidert årsregnskapet for Signify Norway AS som består av balanse per 31. desember 2023, resultatregnskap og kontantstrømoppstilling for regnskapsåret avsluttet per denne datoen og noter til årsregnskapet, herunder et sammendrag av viktige regnskapsprinsipper.

Etter vår mening oppfyller årsregnskapet gjeldende lovkrav og gir et rettviseende bilde av selskapets finansielle stilling per 31. desember 2023 og av dets resultater og kontantstrømmer for regnskapsåret avsluttet per denne datoen i samsvar med regnskapslovens regler og god regnskapsskikk i Norge.

Grunnlag for konklusjon

Vi har gjennomført revisjonen i samsvar med International Standards on Auditing (ISA-ene). Våre oppgaver og plikter i henhold til disse standardene er beskrevet nedenfor under *Revisors oppgaver og plikter ved revisjonen av årsregnskapet*. Vi er uavhengige av selskapet i samsvar med kravene i relevante lover og forskrifter i Norge og *International Code of Ethics for Professional Accountants* (inkludert internasjonale uavhengighetsstandarder) utstedt av International Ethics Standards Board for Accountants (IESBA-reglene), og vi har overholdt våre øvrige etiske forpliktelser i samsvar med disse kravene. Innhentet revisjonsbevis er etter vår vurdering tilstrekkelig og hensiktsmessig som grunnlag for vår konklusjon.

Øvrig informasjon

Øvrig informasjon omfatter informasjon i selskapets årsrapport bortsett fra årsregnskapet og den tilhørende revisjonsberetningen. Styret (ledelsen) er ansvarlig for den øvrige informasjonen. Vår konklusjon om revisjonen av årsregnskapet dekker ikke den øvrige informasjonen, og vi attesterer ikke den øvrige informasjonen.

I forbindelse med revisjonen av årsregnskapet er det vår oppgave å lese den øvrige informasjonen med det formål å vurdere om årsberetningen inneholder de opplysninger som skal gis i henhold til gjeldende lovkrav og hvorvidt det foreligger vesentlig inkonsistens mellom den øvrige informasjonen og årsregnskapet eller kunnskap vi har opparbeidet oss under revisjonen, eller hvorvidt den tilsynelatende inneholder vesentlig feilinformasjon. Dersom vi konkluderer med at den øvrige informasjonen inneholder vesentlig feilinformasjon eller ikke inneholder de opplysninger som skal gis i henhold til gjeldende lovkrav, er vi pålagt å rapportere det.

Vi har ingenting å rapportere i så henseende, og vi mener at årsberetningen er konsistent med årsregnskapet og inneholder de opplysninger som skal gis i henhold til gjeldende lovkrav.

Ledelsens ansvar for årsregnskapet

Ledelsen er ansvarlig for å utarbeide årsregnskapet og for at det gir et rettviseende bilde i samsvar med regnskapslovens bestemmelser og god regnskapsskikk i Norge. Ledelsen er også ansvarlig for slik intern kontroll som den finner nødvendig for å kunne utarbeide et årsregnskap som ikke inneholder vesentlig feilinformasjon, verken som følge av misligheter eller feil.

Ved utarbeidelsen av årsregnskapet må ledelsen ta standpunkt til selskapets evne til fortsatt drift og opplyse om forhold av betydning for fortsatt drift. Forutsetningen om fortsatt drift skal legges til grunn for årsregnskapet med mindre ledelsen enten har til hensikt å avvikle selskapet eller virksomheten, eller ikke har noe annet realistisk alternativ.



Building a better
working world

Revisors oppgaver og plikter ved revisjonen av årsregnskapet

Vårt mål er å oppnå betryggende sikkerhet for at årsregnskapet som helhet ikke inneholder vesentlig feilinformasjon, verken som følge av misligheter eller feil, og å avgi en revisjonsberetning som inneholder vår konklusjon. Betryggende sikkerhet er en høy grad av sikkerhet, men ingen garanti for at en revisjon utført i samsvar med ISA-ene, alltid vil avdekke vesentlig feilinformasjon. Feilinformasjon kan skyldes misligheter eller feil og er å anse som vesentlig dersom den enkeltvis eller samlet med rimelighet kan forventes å påvirke de økonomiske beslutningene som brukerne foretar på grunnlag av årsregnskapet.

Som del av en revisjon i samsvar med ISA-ene, utøver vi profesjonelt skjønn og utviser profesjonell skepsis gjennom hele revisjonen. I tillegg:

- identifiserer og vurderer vi risikoen for vesentlig feilinformasjon i årsregnskapet, enten det skyldes misligheter eller feil. Vi utformer og gjennomfører revisjonshandlinger for å håndtere slike risikoen, og innhenter revisjonsbevis som er tilstrekkelig og hensiktsmessig som grunnlag for vår konklusjon. Risikoen for at vesentlig feilinformasjon som følge av misligheter ikke blir avdekket, er høyere enn for feilinformasjon som skyldes feil, siden misligheter kan innebære samarbeid, forfalskning, bevisste utelatelser, uriktige fremstillinger eller overstyring av intern kontroll.
- opparbeider vi oss en forståelse av den interne kontrollen som er relevant for revisjonen, for å utforme revisjonshandlinger som er hensiktsmessige etter omstendighetene, men ikke for å gi uttrykk for en mening om effektiviteten av selskapets interne kontroll.
- evaluerer vi om de anvendte regnskapsprinsippene er hensiktsmessige og om regnskapsestimater og tilhørende noteopplysninger utarbeidet av ledelsen er rimelige.
- konkluderer vi på om ledelsens bruk av fortsatt drift-forutsetningen er hensiktsmessig, og, basert på innhentede revisjonsbevis, hvorvidt det foreligger vesentlig usikkerhet knyttet til hendelser eller forhold som kan skape betydelig tvil om selskapets evne til fortsatt drift. Dersom vi konkluderer med at det eksisterer vesentlig usikkerhet, kreves det at vi i revisjonsberetningen henleder oppmerksomheten på tilleggsopplysningene i årsregnskapet, eller, dersom slike tilleggsopplysninger ikke er tilstrekkelige, at vi modifierer vår konklusjon. Våre konklusjoner er basert på revisjonsbevis innhentet frem til datoen for revisjonsberetningen. Etterfølgende hendelser eller forhold kan imidlertid medføre at selskapet ikke kan fortsette driften.
- evaluerer vi den samlede presentasjonen, strukturen og innholdet i årsregnskapet, inkludert tilleggsopplysningene, og hvorvidt årsregnskapet gir uttrykk for de underliggende transaksjonene og hendelsene på en måte som gir et rettviseende bilde.

Vi kommuniserer med styret blant annet om det planlagte omfanget av og tidspunktet for revisjonsarbeidet og eventuelle vesentlige funn i revisjonen, herunder vesentlige svakheter i den interne kontrollen som vi avdekker gjennom revisjonen.

Lillehammer, 27. juni 2024
ERNST & YOUNG AS

Revisjonsberetningen er signert elektronisk

Rune J. Baukhol
statsautorisert revisor

Uavhengig revisors beretning - Signify Norway AS 2023

A member firm of Ernst & Young Global Limited

Penneo Dokumentnøkkel: MUQTA-SE8HB-LP258-D6YGT-B4L4H-C32BY



PENNEO

Signaturene i dette dokumentet er juridisk bindende. Dokument signert med "Penneo™ - sikker digital signatur". De signerende parter sin identitet er registrert, og er listet nedenfor.

"Med min signatur bekrefter jeg alle datoer og innholdet i dette dokument."

Baukhol, Rune Johannes

Statsautorisert revisor

På vegne av: Ernst & Young AS

Serienummer: no_bankid:9578-5999-4-1261839

IP: 147.161.xxx.xxx

2024-06-27 18:24:47 UTC



Penneo Dokumentnøkkel: MUQTA-SE8HB-LP258-D6YGT-B4L4H-C32BY

Dokumentet er signert digitalt, med **Penneo.com**. Alle digitale signatur-data i dokumentet er sikret og validert av den datamaskin-utregnede hash-verdien av det opprinnelige dokument. Dokumentet er låst og tids-stemplet med et sertifikat fra en betrodd tredjepart. All kryptografisk bevis er integrert i denne PDF, for fremtidig validering (hvis nødvendig).

Hvordan bekrefter at dette dokumentet er originalen?

Dokumentet er beskyttet av ett Adobe CDS sertifikat. Når du åpner dokumentet i

Adobe Reader, skal du kunne se at dokumentet er sertifisert av **Penneo e-signature service <penneo@penneo.com>**. Dette garanterer at innholdet i dokumentet ikke har blitt endret.

Det er lett å kontrollere de kryptografiske beviser som er lokalisert inne i dokumentet, med Penneo validator - <https://penneo.com/validator>