



ÅRSREGNSKAPET FOR REGNSKAPSÅRET 2021 - GENERELL INFORMASJON

Enheten

Organisasjonsnummer: 983 045 197
Organisasjonsform: Kommandittselskap
Foretaksnavn: UTKILEN SHIPINVEST KS
Forretningsadresse: Strandgaten 197
5004 BERGEN

Regnskapsår

Årsregnskapets periode: 01.01.2021 - 31.12.2021

Konsern

Morselskap i konsern: Nei

Regnskapsregler

Regler for små foretak benyttet: Nei
Benyttet ved utarbeidelsen av årsregnskapet til selskapet: Regnskapslovens alminnelige regler

Årsregnskapet fastsatt av kompetent organ

Bekreftet av representant for selskapet: Arne Espen Bjelland
Dato for fastsettelse av årsregnskapet: 19.01.2022

Grunnlag for avgivelse

År 2021: Årsregnskapet er elektronisk innlevert
År 2020: Tall er hentet fra elektronisk innlevert årsregnskap fra 2021

Det er ikke krav til at årsregnskapet m.v. som sendes til Regnskapsregisteret er undertegnet. Kontrollen på at dette er utført ligger hos revisor/enhetens øverste organ. Sikkerheten ivaretas ved at innsender har rolle/rettighet for innsending av årsregnskapet via Altinn, og ved at det bekreftes at årsregnskapet er fastsatt av kompetent organ.

Brønnøysundregistrene, 11.08.2023



Resultatregnskap

Beløp i: NOK	Note	2021	2020
RESULTATREGNSKAP			
Inntekter			
Annen driftsinntekt		202 031 351	224 186 605
Sum inntekter		202 031 351	224 186 605
Kostnader			
Lønnskostnad	3	61 891 860	62 236 980
Avskrivning på varige driftsmidler og immaterielle eiendeler	1	47 314 388	45 989 920
Annen driftskostnad		32 485 636	41 528 967
Sum kostnader		141 691 884	149 755 867
Driftsresultat		60 339 467	74 430 738
Finansinntekter og finanskostnader			
Annen renteinntekt		5 234	17 157
Annen finansinntekt			12 356 934
Sum finansinntekter		5 234	12 374 091
Annen rentekostnad		497 893	545 654
Annen finanskostnad		2 357 040	
Sum finanskostnader		2 854 933	545 654
Netto finans		-2 849 699	11 828 437
Ordinært resultat før skattekostnad		57 489 768	86 259 175
Ordinært resultat etter skattekostnad		57 489 768	86 259 175
Årsresultat		57 489 768	86 259 175



Balanse

Beløp i: NOK	Note	2021	2020
BALANSE - EIENDELER			
Anleggsmidler			
Immaterielle eiendeler			
Varige driftsmidler			
Skip, rigger, fly og lignende		318 133 850	344 144 287
Sum varige driftsmidler		318 133 850	344 144 287
Sum anleggsmidler		318 133 850	344 144 287
Omløpsmidler			
Varer			
Bunkersbeholdning		2 973 536	3 157 533
Sum varer		2 973 536	3 157 533
Fordringer			
Kundefordringer		25 833 494	17 343 200
Andre fordringer		4 070 761	4 102 236
Sum fordringer		29 904 255	21 445 436
Bankinnskudd, kontanter og lignende			
Bankinnskudd, kontanter og lignende		47 444 892	43 902 663
Sum bankinnskudd, kontanter og lignende		47 444 892	43 902 663
Sum omløpsmidler		80 322 683	68 505 632
SUM EIENDELER		398 456 533	412 649 919
BALANSE - EGENKAPITAL OG GJELD			
Egenkapital			
Innskutt egenkapital			
Annen innskutt egenkapital		248 000 000	248 000 000
Sum innskutt egenkapital		248 000 000	248 000 000



Balanse

Beløp i: NOK	Note	2021	2020
Opptjent egenkapital			
Annen egenkapital		127 051 871	151 583 603
Sum opptjent egenkapital		127 051 871	151 583 603
Sum egenkapital		375 051 871	399 583 603
Sum langsiktig gjeld		0	0
Kortsiktig gjeld			
Leverandørgjeld		3 701 079	5 391 336
Annen kortsiktig gjeld		19 703 583	7 674 980
Sum kortsiktig gjeld		23 404 662	13 066 316
Sum gjeld		23 404 662	13 066 316
SUM EGENKAPITAL OG GJELD		398 456 533	412 649 919



Utkilen Shipinvest KS

Side 5

0.00

Page 5

Kontantstrømanalyse**Cash flow statement**

	<u>2021</u>	<u>2020</u>	
<i>Kontantstrøm fra operasjonelle aktiviteter</i>			<i>Cash flow from operational activities</i>
Årsresultat	57,489,768.00	85,884,114.00	Net profit (loss)
Ordinære avskrivninger	64,281,261.00	65,094,162.00	Ordinary depreciation
Endringer i varelager	183,997.00	4,325,443.00	Change i stock
Endring i kundefordringer	-8,490,294.00	9,209,493.00	Change in accounts receivable
Endring i leverandørgjeld	-1,690,257.00	-8,783,010.00	Change in trade creditors
Effekt av valutakursendringer	0.00	0.00	Effect of changes in exchange rates
Endring i andre tidsavgrensingsposter	12,060,079.00	-4,629,814.00	Change in accruals
Netto kontantstrøm fra operasjonelle aktiviteter	<u>123,834,554.00</u>	<u>151,100,388.00</u>	Net cash flow from operational activities
<i>Kontantstrøm fra investeringsaktiviteter</i>			<i>Cash flow from investment activities</i>
Investering i varige driftsmidler	-38,270,825.00	-22,212,912.00	Capital expenditure
Netto kontantstrøm fra investeringsaktiviteter	<u>-38,270,825.00</u>	<u>-22,212,912.00</u>	Net cash flow from investment activities
<i>Kontantstrøm fra finansieringsaktiviteter</i>			<i>Cash flow from financing activities</i>
Opptak av ny langsiktig gjeld	0.00	0.00	New long-term liabilities
Nedbetaling av langsiktig gjeld	0.00	0.00	Repayment of long-term liabilities
Utbetaling av utbytte til deltagerene	-82,021,500.00	-171,351,775.00	Payment of dividends to the partners
Netto kontantstrøm fra finansieringsaktiviteter	<u>-82,021,500.00</u>	<u>-171,351,775.00</u>	Net cash flow from financing activities
Netto endring av likviditetsbeholdning	3,542,229.00	-42,464,299.00	Net change in cash and cash equivalents
Likviditetsbeholdning 01.01.	43,902,663.00	86,366,962.00	Cash and cash equivalents 01.01.
Likviditetsbeholdning 31.12.	47,444,892.00	43,902,663.00	Cash and cash equivalents 31.12.



Utkilen Shipinvest KS

Regnskap pr 31.12.2021

i NOK

Financial Statements as at 31.12.2021



ÅRSBERETNING 2021 UTKILEN SHIPINVEST KS

Virksomhetens art.

Utkilen Shipinvest KS eier fire avanserte kjemikalietankskip. Skipene beskjeftiges i Nord-Europa av Utkilen AS og går for det meste i kontraktsfart, men beskjeftiges også i spot-markedet. Utkilen AS er disponert for kommandittselskapet og forestår også alle sider ved skipenes drift (management).

Fortsatt drift.

Årsoppgjøret er avlagt under forutsetning om fortsatt drift. Til grunn for antagelsen ligger resultatbudsjetter for år 2022, samt Utkilen-gruppens solide og langsiktige kontraktsdekning. Selskapet økonomisk og finansielle stilling er tilfredsstillende.

Arbeidsmiljø og personale.

Selskapet har ingen ansatte, idet alle nødvendige funksjoner ivaretas av Utkilen AS i henhold til avtaler.

Miljørapportering.

Disponentselskapet etterlever alle relevante gjeldende nasjonale lover og regler og internasjonale konvensjoner for drift av selskapets skip. Driften av skipene er underlagt et kvalitetsikringssystem som er sertifisert av DNV.

Fremtidig utvikling.

Det forventes at skipene vil ha en tilfredsstillende situasjon med hensyn til fremtidig beskjeftigelse. Kontraktsdekningen er god. Disponentselskapet har en godt innarbeidet posisjon i det Nord-Europeiske markedet.

Resultat, investeringer, finansiering og likviditet.

Omsetningen var ca. kr. 297,2 mill. i 2021 sammenlignet med ca. kr. 318,6 mill. i 2020. Skipenes inntjening pr. dag på timecharterbasis var i 2021 noe lavere enn i 2020. Antall on-hire dager var også noe lavere i 2021 enn i 2020 på grunn av flere dokkedager. Driftsresultatet etter avskrivninger på ca. kr. 47,3 mill. var ca. kr. 60,3 mill. i 2021 mot ca. kr. 74,4 mill. i 2020. Selskapets resultat i 2021 ble ca. kr. 57,5 mill. etter finanskostnader på ca. kr. 0,5 mill. og en disagio på kr. 2,4 mill.

Selskapets arbeidskapital pr. 31.12.2021 var ca. kr. 56,9 mill. mens likviditeten utgjorde ca. kr. 47,4 mill. Selskapets egenkapitalandel ved årets slutt er ca. 94%. Selskapet har ingen langsiktig gjeld. Selskapets økonomiske og finansielle situasjon er tilfredsstillende.



Finansiell risiko.

Selskapet er eksponert for endringer i valutakurser, spesielt EURO, da en vesentlig del av selskapets inntekter er i utenlandsk valuta. Dog har selskapet hovedsakelig kostnader i EURO.

Risiko for at motparter ikke har økonomisk evne til å oppfylle sine forpliktelser anses for lav, da det historisk sett har vært lite tap på fordringer.

Selskapet vurderer likviditeten i selskapet som god.

Årsresultat og disponeringer.

Selskapets resultat utgjorde i 2021 ca. kr. 57,5 mill. etter avskrivninger på ca. kr. 47,3 mill. og finanskostnader på ca. NOK 0,5 mill.

Selskapets egenkapital pr. 31.12.2021 var ca. kr. 375,1 mill.

Bergen, 19. januar 2022

Neil Burns (Formann)

Peter Tynell

Siri-Anne Mjåtvedt

Arne Espen Bjelland



Utkilen Shipinvest KS

Side 2

Page 2

Resultatregnskap	NOK		Profit and Loss Account	
	2021	Note	2020	
INNETEKTER				INCOME
Brutto frakttinntekter	296 541 010		318 580 242	Gross freight revenues
Andre inntekter	677 490	5	0	Other income
SUM	297 218 500		318 580 242	TOTAL
KOSTNADER				EXPENSES
Reiseavhengige kostnader	-95 187 149		-94 393 637	Voyage expenses
<i>FRAKTINNETEKTER PÅ T.C-BASIS</i>	<i>202 031 351</i>		<i>224 186 605</i>	<i>FREIGHT INCOME ON T/C-BASIS</i>
<i>DRIFTSKOSTNADER</i>				<i>OPERATING EXPENSES</i>
Hyrer og andre mannskapsomk.	-61 891 860	3	-62 236 980	Crew expenses (Wages, etc.)
Ordinære avskrivninger	-47 314 388	1	-45 989 920	Ordinary depreciation
Andre driftskostnader	-53 523 673		-60 733 396	Other operating expenses
Administrasjon	-11 694 502		-10 406 246	Administration
Kostnadskompensasjon	32 732 539		29 610 675	Cost compensation
<i>SUM DRIFTSKOSTNADER</i>	<i>-141 691 884</i>		<i>-149 755 867</i>	<i>TOTAL OPERATING EXPENSES</i>
DRIFTSRESULTAT	60 339 467		74 430 738	OPERATING PROFIT (LOSS)
FINANSINNETEKTER OG -KOSTNADER				FINANCIAL INCOME AND EXPENSES
Renteinntekter	5 234		17 157	Interest income
Agio/disagio	-2 353 033		12 359 666	Currency profit/loss
Rentekostnader	-497 893		-545 654	Interest expenses
Andre finansposter	-4 007		-2 732	Other financial items
SUM	-2 849 699		11 828 437	TOTAL
RESULTAT	57 489 768		86 259 175	NET PROFIT (LOSS)



Utkilen Shipinvest KS

Side 3

31.12.2021

Page 3

Balanse	NOK			Balance Sheet
	<u>2021</u>	<u>Note</u>	<u>2020</u>	
ANLEGGSMIDLER				FIXED ASSETS
Skip	282 822 983	1	321 590 036	Vessels
Periodisk vedlikehold	35 310 867	2	22 554 251	Periodic maintenance
SUM ANLEGGSMIDLER	318 133 850		344 144 287	TOTAL FIXED ASSETS
OMLØPSMIDLER				CURRENT ASSETS
Kundefordringer, tilgode befraktere o.l.	25 833 494		17 343 200	Accounts receivable
Tilgode samarbeidende selskaper	69 771		542 691	Receivables from related companies
Andre fordringer	4 000 990		3 559 545	Other current receivables
Bunkersbeholdning	2 973 536		3 157 533	Stock of bunker
Bankinnskudd	47 444 892		43 902 663	Bank deposits
SUM OMLØPSMIDLER	80 322 683		68 505 632	TOTAL CURRENT ASSETS
	398 456 533		412 649 919	TOTAL ASSETS



Utkilen Shipinvest KS


Side 4


31.12.2021


Page 4


Balanse	NOK			Balance Sheet
EGENKAPITAL OG GJELD	2021	Note	2020	EQUITY AND LIABILITIES
EGENKAPITAL				EQUITY
<i>INNSKUTT EGENKAPITAL</i>				<i>CALLED-UP AND FULLY PAID CAPITAL</i>
Komplementarkapital	43 300 000		43 300 000	General Partner capital
Ikke innkalt komplementarkapital	-18 500 000		-18 500 000	Uncalled capital
Innbetalt komplementarkapital	24 800 000		24 800 000	Paid-in capital General Partner
Kommandittkapital	389 700 000		389 700 000	Limited Partner capital
Ikke innkalt kommandittkapital	-166 500 000		-166 500 000	Uncalled capital
Innbetalt kommandittkapital	223 200 000		223 200 000	Paid-in capital Limited Partner
SUM INNSKUTT EGENKAPITAL	248 000 000		248 000 000	TOTAL PAID-IN CAPITAL
<i>OPPTJENT EGENKAPITAL</i>				<i>RETAINED EARNINGS</i>
Akkumulert resultat pr. 01.01.	896 275 378		810 016 203	Accum. net profit (loss) as per 01.01.
Årets resultat	57 489 768		86 259 175	Profit (loss) this year
Sum akkumulert resultat	953 765 146		896 275 378	Total accumulated net profit (loss)
Utbetalt til deltagerne pr. 01.01.	-744 691 775		-573 340 000	Paid to the partners as per 01.01.
Utbetalt til deltagerne	-82 021 500		-171 351 775	Paid to the partners
SUM OPPTJENT EGENKAPITAL	127 051 871		151 583 603	TOTAL RETAINED EARNINGS
SUM EGENKAPITAL	375 051 871		399 583 603	TOTAL EQUITY
GJELD				LIABILITIES
<i>LANGSIKTIG GJELD</i>				<i>LONG-TERM LIABILITIES</i>
Pantegjeld	0		0	Mortgage debt
SUM LANGSIKTIG GJELD	0		0	TOTAL LONG-TERM LIABILITIES
<i>KORTSIKTIG GJELD</i>				<i>CURRENT LIABILITIES</i>
Leverandørgjeld	3 701 079		5 391 336	Accounts payable
Gjeld til samarbeidende selskaper	4 874 871		7 283 726	Liabilities to related companies
Påløpne ikke forfalte renter	0		0	Accrued, not due interest on loans
Annen kortsiktig gjeld	14 828 712		391 254	Other short term liabilities
SUM KORTSIKTIG GJELD	23 404 662		13 066 316	TOTAL SHORT TERM LIABILITIES
SUM GJELD	23 404 662		13 066 316	TOTAL LIABILITIES
SUM EGENKAPITAL OG GJELD	398 456 533		412 649 919	TOTAL EQUITY AND LIABILITIES

Bergen, 31.12.2021 / 19.01.2022


Neil Burns (Formann/Chairmann)


Siri-Anne Mjåtvedt


Peter Tynell


Arne Espen Bjelland



Utkilen Shipinvest KS

Side 6

31.12.2021

Page 6

Regnskapsprinsipper**Accounting principles****A Regnskapsprinsipper**

Årsregnskapet er utarbeidet i henhold til norske regnskapsregler og standarder. Selskapets funksjonelle valuta er EURO.

Accounting principles A

The accounts are prepared in accordance with Norwegian accounting rules and principles. The functional currency of the company is EURO.

B Valuta

Pengeposter i utenlandsk valuta er omregnet til balansedagens kurs. Inntekter og kostnader er omregnet til transaksjonstidspunktens valutakurs. Valutakurs er resultatført løpende i regnskapsperioden.

Valutagevinst og -tap resultatføres som finansinntekter/finanskostnader.

Foreign currency B

Monetary items denominated in foreign currencies are converted at the exchange rate on the balance sheet date. Revenues and expenses are converted at the exchange rate on the date of the transactions. Exchange rate fluctuations are recognised in the profit and loss account on an ongoing basis during the accounting period. Foreign currency profits and losses are recognised in the profit and loss account under financial income or expenses.

C Periodisering

Inntekter og kostnader relatert til en reise er fordelt prorata etter antall dager før og etter regnskapsavslutningsdato.

Andre inntekter inntektsføres på leveringstidspunktet.

Accrual principles C

Revenues and expenses related to a voyage are recognised using a pro rata of total days before and after the reporting date. Other income is taken into account at the time of delivery.

D Klassifisering og vurdering av balanseposter

Omløpsmidler og kortsiktig gjeld omfatter normalt poster som forfaller til betaling innen ett år etter balansedagen. Øvrige poster er klassifisert som anleggsmidler/langsiktig gjeld.

Omløpsmidler vurderes til laveste av anskaffelseskost og virkelig verdi. Kortsiktig gjeld balanseføres til nominelt beløp på etableringstidspunktet.

Anleggsmidler vurderes til anskaffelseskost, men nedskrives til virkelig verdi dersom verdifallet ikke forventes å være forbigående. Langsiktig gjeld balanseføres til nominelt beløp på etableringstidspunktet.

Classification and valuation of balance sheet items D

Current assets and liabilities normally consist of items falling due for payment within a year from the balance sheet date. Other items are classified as Fixed assets/Long-term liabilities.

Current assets are valued to the lower of historical cost and fair value. Current liabilities are recorded on the balance sheet at nominal value when established.

Fixed assets are valued to historical cost, but are reduced to fair value if the depreciation in value is not expected to be temporary. Long-term liabilities are recorded on the balance sheet at nominal value when established.

E Fordringer

Kundefordringer og andre fordringer er oppført i balansen til pålydende etter fradrag for eventuelle avsetninger for tap.

Receivables E

Receivables due from customers and other receivables are listed at face value with deductions for bad debts, if any.

F Varige driftsmidler

Varige driftsmidler balanseføres og avskrives lineært over driftsmidlets økonomiske levetid. Direkte vedlikehold av driftsmidler kostnadsføres løpende under driftskostnader, mens påkostninger eller forbedringer tillegges driftsmidlets kostpris, og avskrives i takt med driftsmidlet. Det er ikke tatt hensyn til skrapverdien ved slutten av avskrivningsperioden.

Tangible fixed assets F

Tangible fixed assets are recorded in the balance sheet and are depreciated over the estimated economic life span. Maintenance are charged as an expense under Operating expenses. Upgrading and improvements are added to the cost price and depreciated together with the ordinary depreciation. The scrap value at the end of the depreciation period is not taken into account.



Utkilen Shipinvest KS

Side 7

Side 7

G Klassifikasjons- og vedlikeholdskostnader

Classification and maintenance G

.Kostnadene til periodisk vedlikehold aktiveres og avskrives frem mot neste dokking.

The actual costs for periodic repair are activated and depreciated over the period up to the next periodic repair.

H Kontantstrømpstilling

Cash flow statement H

Kontantstrømpstillingen viser den samlede kontantstrømmen fordelt på operasjonelle, investerings- og finansieringsaktiviteter. Oppstillingen viser de enkelte aktivitetenes virkning på likviditetsbeholdningen. Kontantstrømpstillingen er utarbeidet i tråd med den indirekte modellen.

The cash flow statement shows the overall cash flow broken down into operational, investment and financing activities. The statement illustrates the effect of the individual activities on the liquid asset balances. The cash flow statement has been prepared in accordance with the indirect model.

I Bunkersbeholdning

Stock of bunker I

Beholdningen av bunkers er bokført til anskaffelseskost, ved bruk av FIFO prinsippet.

Stock of bunker is booked at cost price, based on the FIFO method.



Utkilen Shipinvest KS

Side 8

31.12.2021

Page 8

Noter (Tall i NOK)

Notes (Figures in NOK)

1 Skip

Vessels 1

Anskaffelseskost 01.01.2021	1 140 512 849	Cost price 01.01.2021
Tilgang	8 547 336	Invested
Avgang	0	Sold
Anskaffelseskost 31.12.2021	1 149 060 185	Cost price 31.12.2021
Akk. ord. avskr. 01.01.2021	-818 922 812	Accum. ord. depr. 01.01.2021
Akk. ord. avskr. skip solgt 2021	0	Acc. ord. depr. vessels sold 2021
Akk. avskr. 31.12.2021	-866 237 200	Accum. depr. 31.12.2021
Balansført verdi 31.12.2021	282 822 984	Net booked value 31.12.2021
Ordinære avskrivninger 2021	-47 314 388	Ordinary depreciation 2021

Avskrivningene er lineære og er fastsatt ut fra antatt økonomisk levetid på 25 år.
Det er ikke tatt hensyn til skrapverdien ved slutten av avskrivningsperioden

The ordinary depreciation is linear and calculated on the basis of a life-span of 25 years.
The scrap value of the vessel at the end of the depreciation period is not taken into account

2 Periodisk vedlikehold

Periodic maintenance 2

Kostnader til periodisk vedlikehold aktiveres og avskrives frem mot neste dokking (føres som driftskostnad)

The actual costs for periodic maintenance are capitalised and depreciated over the period up to the next periodical maintenance

Balansført 01.01.	22 554 252	Capitalised 01.01.
Aktivert 2021	29 723 489	Capitalised 2021
Avskrevet 2021	-16 966 873	Depreciated 2021
Balansført 31.12.2021	35 310 868	Capitalised 31.12.2021



Utkilen Shipinvest KS

Side 9

31.12.2021

Page 9

Noter (Tall i NOK)

Notes (Figures in NOK)

3 Lønnskostnader, etc.

Wages, etc. 3

	2021
Hyrer	50 771 053
Folketrygdavgift	2 430 116
Pensjonskostnader	1 235 825
Andre ytelser	68 899
Andre mannskapskostnader	15 271 766
Refusjoner *)	-7 885 800
Sum	61 891 859

	2020
	47 343 134
	2 140 022
	4 876 514
	48 450
	12 899 677
	-5 070 816
Total	62 236 981

*) Refusjon fra UD for å sikre sysselsetting av norske sjømenn, sykepenger, etc.

*) Refund from the Norwegian state to secure employment of Norwegian seamen, social security, etc.

	2021
Gjennomsnittlig antall ansatte	69

	2020
	69

Average number of employees

Alle sjøfolk som arbeider ombord i selskapets skip er ansatt i Utkilen AS. Selskapet belastes for de lønnskostnader inkl. pensjon som refererer seg til de sjøfolk som arbeider ombord i selskapets skip. For de tjenester Utkilen AS utfører for selskapet, betaler selskapet et avtalt beløp (administration fee). Selskapet er ikke pliktig til å ha obligatorisk tjenestepensjon.

All seamen working onboard the company's vessels are employed with Utkilen AS. The company is charged with all wages and related costs incl. pension costs for the seamen working onboard the company's vessels. The company pays an administration fee to Utkilen AS for services rendered. The company is not required to have an compulsory occupational pension.

Revisor/Styre

Auditor/Board of Directors

Kostnader til revisjonsselskapet Ernst & Young AS
Beløpene er uten mva

Audit firm expenses - Ernst and Young AS
Figures ex. VAT

Revisjonshonorar	114 024
Konsulent tjenester revisor	32 307
Sum	146 331

Audit fee
Consultancy fee auditor
Total

Det er ikke utbetalt styrehonorar
Det er ikke utbetalt godtgjørelse til daglig leder

No fees are paid to the Board of Directors
No remuneration is paid to the General Manager



Utkilen Shipinvest KS

Side 10

31.12.2021

Page 10

4 Transaksjoner med nærstående parter

Related party transactions 4

Selskapet har forskjellige transaksjoner med nærstående selskaper. Alle transaksjoner er foretatt som del av den ordinære virksomheten og til armlengdes priser. De vesentligste transaksjonene som er foretatt er som følger:

The Company has various transactions with related companies. All the transactions have been carried out as part of the ordinary operations and at arms-length prices. The most significant transactions are as follows:

<i>Fraktinntekter</i>	<u>148 699 184</u>	<i>Freight revenue</i>
<i>Bunkerskompensasjon</i>	<u>63 834 228</u>	<i>Bunker compensation</i>
<i>Administrasjonskostnader</i>	<u>11 000 000</u>	<i>Administration expenses</i>

Balansen inkluderer følgende beløp som følge av transaksjoner med tilknyttede selskaper:

The balance sheet includes the following amounts resulting from transactions with associated companies:

<i>Kundefordringer</i>	<u>15 749 171</u>	<i>Accounts receivable</i>
------------------------	-------------------	----------------------------

5 Andre inntekter

Other income 5

Egenkapital distribusjon fra Den Norske Krigsforsikring for Skib

Equity distribution from Den Norske Krigsforsikring for Skib



Building a better
working world

Statsautoriserte revisorer
Ernst & Young AS

Thormøhlens gate 53 D, 5006 Bergen
Postboks 6163, 5892 Bergen

Foretaksregisteret: NO 976 389 387 MVA
Tlf: +47 24 00 24 00

www.ey.no
Medlemmer av Den norske Revisorforening

UAVHENGIG REVISORS BERETNING

Til generalforsamlingen i Utkilen Shipinvest KS

Konklusjon

Vi har revidert årsregnskapet for Utkilen Shipinvest KS som består av balanse per 31. desember 2021, resultatregnskap og kontantstrømpoppstilling for regnskapsåret avsluttet per denne datoen og noter til årsregnskapet, herunder et sammendrag av viktige regnskapsprinsipper.

Etter vår mening oppfyller årsregnskapet gjeldende lovkrav og gir et rettviseende bilde av selskapets finansielle stilling per 31. desember 2021 og av dets resultater og kontantstrømmer for regnskapsåret avsluttet per denne datoen i samsvar med regnskapslovens regler og god regnskapsskikk i Norge.

Grunnlag for konklusjon

Vi har gjennomført revisjonen i samsvar med International Standards on Auditing (ISA-ene). Våre oppgaver og plikter i henhold til disse standardene er beskrevet nedenfor under *Revisors oppgaver og plikter ved revisjonen av årsregnskapet*. Vi er uavhengige av selskapet i samsvar med kravene i relevante lover og forskrifter i Norge og *International Code of Ethics for Professional Accountants* (inkludert internasjonale uavhengighetsstandarder) utstedt av International Ethics Standards Board for Accountants (IESBA-reglene), og vi har overholdt våre øvrige etiske forpliktelser i samsvar med disse kravene. Innhentet revisjonsbevis er etter vår vurdering tilstrekkelig og hensiktsmessig som grunnlag for vår konklusjon.

Øvrig informasjon

Øvrig informasjon omfatter informasjon i selskapets årsrapport bortsett fra årsregnskapet og den tilhørende revisjonsberetningen. Styret og daglig leder (ledelsen) er ansvarlig for den øvrige informasjonen. Vår konklusjon om revisjonen av årsregnskapet dekker ikke den øvrige informasjonen, og vi attesterer ikke den øvrige informasjonen.

I forbindelse med revisjonen av årsregnskapet er det vår oppgave å lese den øvrige informasjonen med det formål å vurdere om årsberetningen inneholder de opplysninger som skal gis i henhold til gjeldende lovkrav og hvorvidt det foreligger vesentlig inkonsistens mellom den øvrige informasjonen og årsregnskapet eller kunnskap vi har opparbeidet oss under revisjonen, eller hvorvidt den tilsynelatende inneholder vesentlig feilinformasjon. Dersom vi konkluderer med at den øvrige informasjonen inneholder vesentlig feilinformasjon eller ikke inneholder de opplysninger som skal gis i henhold til gjeldende lovkrav, er vi pålagt å rapportere det.

Vi har ingenting å rapportere i så henseende, og vi mener at årsberetningen er konsistent med årsregnskapet og inneholder de opplysninger som skal gis i henhold til gjeldende lovkrav.

Ledelsens ansvar for årsregnskapet

Ledelsen er ansvarlig for å utarbeide årsregnskapet og for at det gir et rettviseende bilde i samsvar med regnskapslovens regler og god regnskapsskikk i Norge. Ledelsen er også ansvarlig for slik intern kontroll som den finner nødvendig for å kunne utarbeide et årsregnskap som ikke inneholder vesentlig feilinformasjon, verken som følge av misligheter eller feil.

Ved utarbeidelsen av årsregnskapet må ledelsen ta standpunkt til selskapets evne til fortsatt drift og opplyse om forhold av betydning for fortsatt drift. Forutsetningen om fortsatt drift skal legges til grunn for årsregnskapet med mindre ledelsen enten har til hensikt å avvike selskapet eller virksomheten, eller ikke har noe annet realistisk alternativ.

A member firm of Ernst & Young Global Limited

Penneco Dokumentnøkkel: 8133Y-VABO3-VFG4Y-YVDTA-50FHQ-VG.YFE



Building a better
working world

Revisors oppgaver og plikter ved revisjonen av årsregnskapet

Vårt mål er å oppnå betryggende sikkerhet for at årsregnskapet som helhet ikke inneholder vesentlig feilinformasjon, verken som følge av misligheter eller feil, og å avgi en revisjonsberetning som inneholder vår konklusjon. Betryggende sikkerhet er en høy grad av sikkerhet, men ingen garanti for at en revisjon utført i samsvar med ISA-ene, alltid vil avdekke vesentlig feilinformasjon. Feilinformasjon kan skyldes misligheter eller feil og er å anse som vesentlig dersom den enkeltvis eller samlet med rimelighet kan forventes å påvirke de økonomiske beslutningene som brukerne foretar på grunnlag av årsregnskapet.

Som del av en revisjon i samsvar med ISA-ene, utøver vi profesjonelt skjønn og utviser profesjonell skepsis gjennom hele revisjonen. I tillegg:

- identifiserer og vurderer vi risikoen for vesentlig feilinformasjon i årsregnskapet, enten det skyldes misligheter eller feil. Vi utformer og gjennomfører revisjonshandlinger for å håndtere slike risikoer, og innhenter revisjonsbevis som er tilstrekkelig og hensiktsmessig som grunnlag for vår konklusjon. Risikoen for at vesentlig feilinformasjon som følge av misligheter ikke blir avdekket, er høyere enn for feilinformasjon som skyldes feil, siden misligheter kan innebære samarbeid, forfalskning, bevisste utelatelser, uriktige fremstillinger eller overstyring av intern kontroll.
- opparbeider vi oss en forståelse av den interne kontrollen som er relevant for revisjonen, for å utforme revisjonshandlinger som er hensiktsmessige etter omstendighetene, men ikke for å gi uttrykk for en mening om effektiviteten av selskapets interne kontroll.
- evaluerer vi om de anvendte regnskapsprinsippene er hensiktsmessige og om regnskapsestimatene og tilhørende noteopplysninger utarbeidet av ledelsen er rimelige.
- konkluderer vi på om ledelsens bruk av fortsatt drift-forutsetningen er hensiktsmessig, og, basert på innhentede revisjonsbevis, hvorvidt det foreligger vesentlig usikkerhet knyttet til hendelser eller forhold som kan skape betydelig tvil om selskapets evne til fortsatt drift. Dersom vi konkluderer med at det eksisterer vesentlig usikkerhet, kreves det at vi i revisjonsberetningen henleder oppmerksomheten på tilleggsopplysningene i årsregnskapet, eller, dersom slike tilleggsopplysninger ikke er tilstrekkelige, at vi modifiserer vår konklusjon om årsregnskapet og årsberetningen. Våre konklusjoner er basert på revisjonsbevis innhentet frem til datoen for revisjonsberetningen. Etterfølgende hendelser eller forhold kan imidlertid medføre at selskapet ikke kan fortsette driften.
- evaluerer vi den samlede presentasjonen, strukturen og innholdet i årsregnskapet, inkludert tilleggsopplysningene, og hvorvidt årsregnskapet gir uttrykk for de underliggende transaksjonene og hendelsene på en måte som gir et rettviseende bilde.

Vi kommuniserer med styret blant annet om det planlagte omfanget av og tidspunktet for revisjonsarbeidet og eventuelle vesentlige funn i revisjonen, herunder vesentlige svakheter i den interne kontrollen som vi avdekker gjennom revisjonen.

Bergen, 8. april 2022
ERNST & YOUNG AS

Revisjonsberetningen er signert elektronisk

Jørn Knutsen
statsautorisert revisor

Uavhengig revisors beretning - Utkilen Shipinvest KS 2021

A member firm of Ernst & Young Global Limited

Penneo Dokumentnøkkel: 8133Y-VABO3-VPG4Y-YVDTA-00FHQ-VGXYE



PENNEO

Signaturene i dette dokumentet er juridisk bindende. Dokument signert med "Penneo" - sikker digital signatur.
De signerende parter sin identitet er registrert, og er listet nedenfor.

"Med min signatur bekrefter jeg alle datoer og innholdet i dette dokument."

Jørn Knutsen

Statsautorisert revisor

På vegne av: Ernst & Young AS

Serienummer: 9578-5992-4-3012515

IP: 213.52.xxx.xxx

2022-04-08 16:58:16 UTC



Penneo Dokumentnøkkel: 8133Y-VABO3-VPG4Y-YVDTA-60FHQ-VGXFE

Dokumentet er signert digitalt, med **Penneo.com**. Alle digitale signatur-data i dokumentet er sikret og validert av den datamaskin-utregnede hash-verdien av det opprinnelige dokument. Dokumentet er låst og tids-stemplet med et sertifikat fra en betrodd tredjepart. All kryptografisk bevis er integrert i denne PDF, for fremtidig validering (hvis nødvendig).

Hvordan bekrefter at dette dokumentet er originalen?

Dokumentet er beskyttet av ett Adobe CDS sertifikat. Når du åpner dokumentet i

Adobe Reader, skal du kunne se at dokumentet er sertifisert av **Penneo e-signature service** <penneo@penneo.com>. Dette garanterer at innholdet i dokumentet ikke har blitt endret.

Det er lett å kontrollere de kryptografiske beviser som er lokalisert inne i dokumentet, med Penneo validator - <https://penneo.com/validate>