



ÅRSREGNSKAPET FOR REGNSKAPSÅRET 2024 - GENERELL INFORMASJON

Enheten

Organisasjonsnummer: 922 244 243
Organisasjonsform: Norskreg. utenlandsk foretak
Foretaksnavn: FIRSTVET NUF
Forretningsadresse: Fridtjof Nansens plass 4
0160 OSLO

Regnskapsår

Årsregnskapets periode: 01.01.2024 - 31.12.2024

Konsern

Morselskap i konsern: Nei

Regnskapsregler

Regler for små foretak benyttet: Ja
Benyttet ved utarbeidelsen av årsregnskapet til selskapet: Regnskapslovens alminnelige regler

Årsregnskapet fastsatt av kompetent organ

Bekreftet av representant for selskapet: Per Victor
Dato for fastsettelse av årsregnskapet: 26.06.2025

Grunnlag for avgivelse

År 2024: Årsregnskapet er elektronisk innlevert
År 2023: Tall er hentet fra elektronisk innlevert årsregnskap fra 2024

Det er ikke krav til at årsregnskapet m.v. som sendes til Regnskapsregisteret er undertegnet. Kontrollen på at dette er utført ligger hos revisor/enhetens øverste organ. Sikkerheten ivaretas ved at innsender har rolle/rettighet for innsending av årsregnskapet via Altinn, og ved at det bekreftes at årsregnskapet er fastsatt av kompetent organ.

Brønnøysundregistrene, 13.08.2025



Resultatregnskap

Beløp i: SEK	Note	2024	2023
RESULTATREGNSKAP			
Inntekter			
Nettoomsättning	2,3	122 273 367	139 433 641
Aktiverat arbeid for egen räkning		8 826 719	12 669 218
Övriga rörelseinntäkter		20 276 623	25 784 415
Sum inntekter		151 376 709	177 887 274
Kostnader			
Råvaror och förnödenheter		86 097 511	111 506 723
Personalkostnader	6,7	67 373 010	70 762 518
Av-och nedskrivningar av materielti		7 351 024	5 241 005
Övriga rörelsekostnader		1 667 953	457 396
Övriga externa kostnader	4,5	81 907 896	96 197 420
Sum kostnader		244 397 394	284 165 062
Driftsresultat		-93 020 685	-106 277 788
Finansinntekter og finanskostnader			
Resultat från andeler i konsernforetak		-29 069 789	
Renteinntekt fra foretak i samme konsern		13 550 711	12 074 076
Annen renteinntekt	8	27 754 285	6 421 565
Sum finansinntekter		12 235 207	18 495 641
Annen rentekostnad	9	10 327 481	7 687 904
Sum finanskostnader		10 327 481	7 687 904
Netto finans		1 907 726	10 807 737
Resultat før skattekostnad		-91 112 959	-95 470 051
Skattekostnad	10	0	0
Årsresultat		-91 112 959	-95 470 051



Balanse

Beløp i: SEK	Note	2024	2023
BALANSE - EIENDELER			
Anleggsmidler			
Immaterielle eiendeler			
Utvikling	11	23 961 060	23 678 734
Sum immaterielle eiendeler		23 961 060	23 678 734
Varige driftsmidler			
In ventarier, verkt yg og installatione	12	0	534 258
Sum varige driftsmidler		0	534 258
Finansielle anleggsmidler			
Investering i datterselskap	13	13 472 446	26 743 319
Lån til foretak i samme konsern		228 933 771	207 005 533
Andre langsiktige fordringer	14	494 598	261 900
Sum finansielle anleggsmidler		242 900 815	234 010 752
Sum anleggsmidler		266 861 875	258 223 744
Omløpsmidler			
Varer			
Varer		11 534 522	11 216 462
Sum varer		11 534 522	11 216 462
Fordringer			
Kundefordringer		5 687 890	6 351 348
Andre fordringer		84 878	151 702
Förutbetalda kostnader och upplupn	15	3 335 218	10 675 731
Konsernfordringer		0	1 345 533
Sum fordringer		9 107 986	18 524 314
Bankinnskudd, kontanter og lignende			
Kassa och bank		112 261 553	6 603 565
Sum bankinnskudd, kontanter og lignende		112 261 553	6 603 565
Sum omløpsmidler		132 904 061	36 344 341



Balanse

Beløp i: SEK	Note	2024	2023
SUM EIENDELER		399 765 936	294 568 085
BALANSE - EGENKAPITAL OG GJELD			
Egenkapital			
Innskutt egenkapital			
Selskapskapital	16	462 111	349 520
Overkurs		822 637 867	610 799 439
Ikke registrert kapitalforhøyelse		202 949	202 949
Annen innskutt egenkapital		-495 492 215	-404 670 824
Sum innskutt egenkapital		327 810 712	206 681 084
Opptjent egenkapital			
Fond för utvecklingsutgifter		23 961 060	23 678 734
Sum opptjent egenkapital		23 961 060	23 678 734
Sum egenkapital		351 771 772	230 359 818
Gjeld			
Langsiktig gjeld			
Annen langsiktig gjeld			
Øvrig langsiktig gjeld		12 262 551	279 231
Sum annen langsiktig gjeld	17	12 262 551	279 231
Sum langsiktig gjeld		12 262 551	279 231
Kortsiktig gjeld			
Skulder till kreditinstitut		0	20 000 000
Leverandørgjeld		14 837 536	8 203 107
Kortsiktig konserngjeld		894 142	815 864
Övriga skulder		10 004 745	24 833 653
Upplupna kostnader och förutbetalda	18	9 995 190	10 076 412
Sum kortsiktig gjeld		35 731 613	63 929 036
Sum gjeld		47 994 164	64 208 267
SUM EGENKAPITAL OG GJELD		399 765 936	294 568 085



Balanse

Beløp i: SEK	Note	2024	2023
---------------------	-------------	-------------	-------------



Brønnøysundregistrene

ÅRSREGNSKAP FOR REGNSKAPSÅRET 2024 - GENERELL INFORMASJON

Journalnummer: 2025 668303

Enheten

Organisasjonsnummer: 922 244 243
Organisasjonsform: Norskreg. utenlandsk foretak
Foretaksnavn: FIRSTVET NUF
Forretningsadresse: Fridtjof Nansens plass 4
0160 OSLO

Regnskapsår

Årsregnskapets periode: 01.01.2024 - 31.12.2024

Konsern

Morselskap i konsern: Nei

Regnskapsregler

Regler for små foretak benyttet: Ja
Benyttet ved utarbeidelsen av årsregnskapet til selskapet: Regnskapslovens alminnelige regler

Årsregnskapet fastsatt av kompetent organ

Bekreftet av representant for selskapet: Per Victor
Dato for fastsettelse av årsregnskapet: 26.06.2025

Grunnlag for avgivelse

År 2024: Årsregnskap er elektronisk innlevert.
År 2023: Tall er hentet fra elektronisk innlevert årsregnskap fra 2024.

Det er ikke krav til at årsregnskapet m.v. som sendes til Regnskapsregisteret er undertegnet. Kontrollen på at dette er utført ligger hos revisor/enhetens øverste organ. Sikkerheten ivaretas ved at innsender har rolle/rettighet for innsending av årsregnskapet via Altinn, og ved at det bekreftes at årsregnskapet er fastsatt av kompetent organ.

Brønnøysundregistrene, 12.08.2025



Organisasjonsnr: 922 244 243
FIRSTVET NUF

RESULTATREGNSKAP

Beløp i: SEK	Note	2024	2023
RESULTATREGNSKAP			
Inntekter			
Nettoomsättning	2,3	122 273 367	139 433 641
Aktiverat arbeid for egen räkning		8 826 719	12 669 218
Övriga rörelseinntäkter		20 276 623	25 784 415
Sum inntekter		151 376 709	177 887 274
Kostnader			
Råvaror och förnödenheter		86 097 511	111 506 723
Personalkostnader	6,7	67 373 010	70 762 518
Av-och nedskrivningar av materielti		7 351 024	5 241 005
Övriga rörelsekostnader		1 667 953	457 396
Övriga externa kostnader	4,5	81 907 896	96 197 420
Sum kostnader		244 397 394	284 165 062
Driftsresultat		-93 020 685	-106 277 788
Finansinntekter og finanskostnader			
Resultat från andeler i konsernforetak		-29 069 789	
Renteinntekt fra foretak i samme konsern		13 550 711	12 074 076
Annen renteinntekt	8	27 754 285	6 421 565
Sum finansinntekter		12 235 207	18 495 641
Annen rentekostnad	9	10 327 481	7 687 904
Sum finanskostnader		10 327 481	7 687 904
Netto finans		1 907 726	10 807 737
Resultat før skattekostnad		-91 112 959	-95 470 051
Skattekostnad	10	0	0
Årsresultat		-91 112 959	-95 470 051



Organisasjonsnr: 922 244 243
FIRSTVET NUF

BALANSE

Beløp i: SEK	Note	2024	2023
BALANSE - EIENDELER			
Anleggsmidler			
Immaterielle eiendeler			
Utvikling	11	23 961 060	23 678 734
Sum immaterielle eiendeler		23 961 060	23 678 734
Varige driftsmidler			
In ventarier, verkt yg og installations	12	0	534 258
Sum varige driftsmidler		0	534 258
Finansielle anleggsmidler			
Investering i datterselskap	13	13 472 446	26 743 319
Lån til foretak i samme konsern		228 933 771	207 005 533
Andre langsiktige fordringer	14	494 598	261 900
Sum finansielle anleggsmidler		242 900 815	234 010 752
Sum anleggsmidler		266 861 875	258 223 744
Omløpsmidler			
Varer			
Varer		11 534 522	11 216 462
Sum varer		11 534 522	11 216 462
Fordringer			
Kundefordringer		5 687 890	6 351 348
Andre fordringer		84 878	151 702
Førutbetalda kostnader och opplupn	15	3 335 218	10 675 731
Konsernfordringer		0	1 345 533
Sum fordringer		9 107 986	18 524 314
Bankinnskudd, kontanter og lignende			
Kassa och bank		112 261 553	6 603 565
Sum bankinnskudd, kontanter og lignende		112 261 553	6 603 565
Sum omløpsmidler		132 904 061	36 344 341
SUM EIENDELER		399 765 936	294 568 085
BALANSE - EGENKAPITAL OG GJELD			



Egenkapital			
Innskutt egenkapital			
Selskapskapital	16	462 111	349 520
Overkurs		822 637 867	610 799 439
Ikke registrert kapitalforhøyelse		202 949	202 949
Annen innskutt egenkapital		-495 492 215	-404 670 824
Sum innskutt egenkapital		327 810 712	206 681 084
Opptjent egenkapital			
Fond for utveklingsutgifter		23 961 060	23 678 734
Sum opptjent egenkapital		23 961 060	23 678 734
Sum egenkapital		351 771 772	230 359 818
Gjeld			
Langsiktig gjeld			
Annen langsiktig gjeld			
Øvrig langsiktig gjeld		12 262 551	279 231
Sum annen langsiktig gjeld	17	12 262 551	279 231
Sum langsiktig gjeld		12 262 551	279 231
Kortsiktig gjeld			
Skulder till kreditinstitut		0	20 000 000
Leverandørgjeld		14 837 536	8 203 107
Kortsiktig konserngjeld		894 142	815 864
Øvrige skulder		10 004 745	24 833 653
Upplupna kostnader och förutbetalda	18	9 995 190	10 076 412
Sum kortsiktig gjeld		35 731 613	63 929 036
Sum gjeld		47 994 164	64 208 267
SUM EGENKAPITAL OG GJELD		399 765 936	294 568 085



Organisasjonsnr: 922 244 243
FIRSTVET NUF

NOTEOPPLYSNINGER - SELSKAP - alle poster oppgitt i hele tall

<u>Sum</u>	<u>Beløp</u>		
<u>Balanseført verdi 31.12.</u>	<u>Varige driftsmidler</u>	<u>Immaterielle eiend.</u>	
<u>Samlet beløp - tilknyttet selskap</u>	<u>Årets</u>	<u>Fjorårets</u>	
<u>Samlet beløp - foretak i samme konsern</u>	<u>Årets</u>	<u>Fjorårets</u>	
<u>Samlet beløp - foretak i samme konsern</u>	<u>Årets</u>	<u>Fjorårets</u>	
<u>Samlet beløp - felles kontrollert virksomhet</u>	<u>Årets</u>	<u>Fjorårets</u>	
<u>Pantstillelse</u>	<u>Beløp</u>		
<u>Beholdning av egne aksjer</u>	<u>Antall</u>	<u>Pålydende</u>	<u>Andel av aksjek.</u>

Note

Noteopplysninger ut over minimumskravene for små foretak
Se vedlagte signerte regnskap med noter.



ÅRSREDOVISNING

och

KONCERNREDOVISNING

för

FirstVet AB

Org.nr. 559047-9894

Styrelsen och verkställande direktören får härmed avlämna årsredovisning och koncernredovisning för räkenskapsåret 2024-01-01 - 2024-12-31

Innehåll

	Sida
- förvaltningsberättelse	2
- resultaträkning	6
- balansräkning	7
- kassaflödesanalys	9
- noter	10
- underskrifter	22

Undertecknad styrelseledamot i FirstVet AB intygar härmed, dels att denna kopia av årsredovisningen överensstämmer med originalet, dels att resultat- och balansräkning faststälts på årsstämman den 2025-06-26. Stämman beslöt tillika godkänna styrelsens förslag till vinstdisposition.

Stockholm 2025-06-26

Per Victor



ÅRSREDOVISNING
och
KONCERNREDOVISNING
för
FirstVet AB
Org.nr. 559047-9894

Styrelsen och verkställande direktören får härmed avlämna årsredovisning och koncernredovisning för räkenskapsåret 2024-01-01 - 2024-12-31

Innehåll

- förvaltningsberättelse
- resultaträkning
- balansräkning
- kassaflödesanalys
- noter
- underskrifter

Sida

2
6
7
9
10
22

1

Transaction 09222115557549189563



Signed DP, PV, LMN, SH, JE, CR, HG, JP, HS



FirstVet AB

Org.nr. 559047-9894

FÖRVALTNINGSBERÄTTELSE

Årsredovisningen är upprättad i svenska kronor, SEK.

Verksamheten

FirstVet AB är verksam inom branschen digital djurvård och erbjuder en plattform för virtuella veterinärbesök och andra digitala djurvårdstjänster. Under 2024 tillhandahöll koncernen virtuella veterinärbesök genom filialer i Finland och Norge samt genom helägda dotterbolag i UK, Danmark, Tyskland samt USA. Utöver det bedrev koncernen genom svenska dotterbolag en telefonrådgivningstjänst (2288 Djurens Vårdguide AB) och ett bemanningsbolag (VetFirst AB) som huvudsakligen bemannar FirstVet ABs tjänst med veterinärer.

○ FirstVet AB driver även en nätbutik för djurrelaterade artiklar i Sverige.

○ Företagets säte är Stockholm.

Flerårsjämförelse*, koncernen

Belopp i Flerårsjämförelse, koncern visat i KSEK

	2024	2023	2022	2021	2020
Nettoomsättning	154 821	184 895	170 785	100 832	48 963
Res. efter finansiella poster	-94 043	-141 275	-137 076	-156 677	**
Balansomslutning	171 476	80 402	118 551	249 847	414 218
Soliditet (%)	68,63	12,06	76,89	88,66	96,3

*Definitioner av nyckeltal, se noter

** För räkenskapsåret 2020 upprättades ingen koncernredovisning

○ Flerårsjämförelse*

Beloppen i Flerårsjämförelse visas i KSEK

	2024	2023	2022	2021	2020
Nettoomsättning	122 273	139 434	127 664	71 070	39 616
Res. efter finansiella poster	-96 931	-95 470	-82 417	-76 578	-67 595
Balansomslutning	399 766	294 568	291 959	374 710	441 997
Soliditet (%)	87,99	78,20	92,52	94,13	97,1

*Definitioner av nyckeltal, se noter

Ägarförhållanden

FirstVet AB är moderbolag i FirstVet koncernen. FirstVet AB har i sin tur ett flertal ägare varav de största (där den procentuella ägarandelen framgår inom parentes) är OMERS Ventures Europe II SCSp (19,93%), Telus Corporation (16,18%), Creandum IV, L.P. (15,22%) och MIC Capital Partners (Ventures) Europe Parallel (Luxembourg) Aggregator, SCSp (12,27%).





Väsentliga händelser under räkenskapsåret

Resultat

Under 2024 genomförde koncernen strategiska justeringar för att börja röra sig mot lönsamhet. Detta medförde ett tillfälligt tapp i omsättning till förmån för en bättre lönsamhet. Koncernens nettoomsättning för räkenskapsåret uppgick till 154,8 miljoner kronor, vilket är en minskning med 16,3% jämfört med föregående år. Rörelseresultatet före finansiella poster för året uppgick till -106,2 miljoner kronor jämfört med -140 miljoner föregående räkenskapsår. Under inledningen av 2025 har koncernen fortsatt att utnyttja det momentum som har skapats under 2024 och åter väsentligt ökat omsättningen med fortsatt förbättrad lönsamhet.

Likviditet

Koncernens likvida medel uppgick till 121,5 miljoner kronor vid räkenskapsårets slut, vilket är en ökning jämfört med föregående år. Under året stängde moderbolaget FirstVet AB en finansieringsrunda uppgående till 19 417 248 EUR. I anslutning med att moderbolaget stängde finansieringsrundan återbetalades det tidigare venture debt-lånet som uppgick till 50 000 000 SEK. Koncernen har också under året betalat av 1 751 818 SEK av sitt tillfälliga skatteansånd (pandemi-relaterat). Avbetalningen av anståndet, som totalt uppgick till 21 021 816 SEK, sker månadsvis under 36 månader.

Personal

Koncernen har under räkenskapsåret haft en genomsnittlig personalstyrka på 119 personer. Koncernen strävar efter att vara en attraktiv arbetsgivare och har satsat på att rekrytera högkvalitativ personal med relevant erfarenhet inom branschen. Koncernen har haft ett incitamentsprogram för personalen för att uppmuntra till ökad produktivitet och engagemang. Incitamentsprogrammet som var baserat på kvalificerade personaloptioner avslutades den sista december 2024 och inget nytt program har för närvarande införts.

Den tekniska utvecklingen av koncernens tjänster och dess plattformar har varit ett prioriterat område under 2024. Exempelvis har koncernen utvecklat en version av sin plattform för en kanadensisk partner vilket kommer att generera relevanta intäkter under 2025 och framåt. Koncernen har också utvecklat infrastruktur för och lanserat ett Private Label sortiment i sin nätbutik.

Avslutning av affärsområden

Under räkenskapsåret avslutade moderbolaget sin apoteksverksamhet, sin telefonrådgivningstjänst 2288 och sin verksamhet i Danmark.

Risker och osäkerheter

Koncernen verkar inom en bransch med hög konkurrens och det finns en risk för att nya konkurrenter kommer in på marknaden. Koncernen har därför fortsatt att ha produktutveckling som ett prioriterat fokusområde och kommer att fortsätta ha det under kommande perioder för att kontinuerligt kunna utveckla verksamheten i syfte att hålla sig konkurrenskraftig.

Väsentliga händelser efter räkenskapsårets slut

Inga väsentliga händelser har skett efter räkenskapsårets slut.

Framtida utveckling

Koncernens veterinärtjänst kommer fortsatt att erbjudas på befintliga sex geografier. Vidare kommer nätbutiken i Sverige att vara fortsatt aktiv under kommande räkenskapsår.

Under de första fyra månaderna 2025 har koncernen ökat sin omsättning till 67,3 mSEK och sin EBITDA till -24,7 mSEK jämfört med 49,9 mSEK och -34 mSEK för samma period 2024. Koncernen ser en fortsatt stark utveckling på samtliga sina marknader och räknar med att nå lönsamhet under 2026.

Hållbarhetsupplysningar

Bolaget omfattas av ÅRL kap 6, §1, fjärde stycket och skall lämna de hållbarhetsupplysningar i förvaltningsberättelsen som behövs för förståelsen av företagets utveckling, ställning eller resultat och som är relevanta för den aktuella verksamheten, däribland upplysningar om miljö- och personalfrågor.

Bolagets hållbarhetsarbete

Bolaget strävar efter en hållbar utveckling genom att integrera miljömässiga, sociala och ekonomiska aspekter i verksamheten. Målet med hållbarhetsarbetet är att skapa värde inte bara för aktieägarna utan även för kunderna, de anställda och samhället.

Koncernen erbjuder digital veterinärvård och rådgivning genom videokonsultationer till djurägare. Affärsmodellen bygger på tillgänglig, effektiv och kvalitativ vård där vi använder teknik för att minska behovet av fysiska resor och därmed miljöpåverkan. Vi arbetar kontinuerligt med hållbarhet som en integrerad del av vår affärsstrategi med fokus på miljöansvar, socialt ansvar och god affärsetik.





Miljø

Givet bolagets affärsmodell är bolagets direkta miljöpåverkan mycket liten. Digitala vårdtjänster bidrar till minskade koldioxidutsläpp genom att reducera behovet av transporter för såväl djurägare som personal. Den klimatpåverkan som återfinns sker via ett fåtal tjänsteresor, kontorets elanvändning, förbrukningsmaterial och liknande. I slutet av verksamhetsåret valde FirstVet AB att flytta till mer centralt belägen kontorslokal för att på så sätt bli mer lättillgängligt för medarbetare och reducera miljöpåverkan genom att dela gemensamma ytor med andra företag.

Personal och sociala förhållanden

Bolaget eftersträvar kontinuerligt en arbetsmiljö som gynnar alla anställda. Miljöarbetet handlar om att i det dagliga arbetet uppmärksamma och ta hänsyn till alla förhållanden i arbetsmiljön som kan påverka de anställdas hälsa och arbetsutförande. Alla anställda ska känna trygghet och vara motiverade i sitt arbete. Respekt för varandras arbetsinsatser och att de anställda ska känna samhörighet är viktigt. Vissa arbetsuppgifter är förenade med tidspress men bolaget arbetar kontinuerligt för att hitta en sund balans mellan livs- och arbets kvaliteten.

Varje år genomförs medarbetarsamtal och medarbetare har löpande dialog om sin arbetsbelastning med ansvarig chef. Under 2024 har flera medarbetarundersökningar gjorts vars resultat visar på ett högt engagemang och trivsel. Vidare uppmanas medarbetare att aktivt bidra med åsikter och förbättringsförslag så att bolaget, via en kontinuerlig och öppen dialog, kan få input till att utveckla verksamheten. Ett av fokusområdena för 2025 kommer att vara arbetsmiljöarbetet där befintliga strukturer och arbetssätt kommer att ses över. Målet är att arbeta proaktivt och utveckla dessa bitar ytterligare och på så sätt uppnå en ännu godare arbetsmiljö.

Medlemskap

Bolaget är medlemmar i Gröna arbetsgivare och har, därigenom kollektivavtal.

Motverkan av korruption

Interna arbetsrutiner och processer finns på plats för att motverka försök till korruption, bedrägeri eller annan form av oegentligheter. Inga fall av oegentligheter eller liknande har rapporterats under året.

Väsentlighetsanalys

Under 2024 har hållbarhetsagendan i Sverige präglats av flera trender, särskilt inom digitala och miljörelaterade områden. Trenderna visar på en tydlig riktning mot ökad transparens, digitalisering och hållbar resursanvändning. Även under 2025 går dessa trender i samma riktning.

FirstVets hållbarhetsarbete har som målsättning att förbättra inte bara de ekonomiska resultaten utan även bidra till en mer hållbar värld.





Förändringar i eget kapital, koncern

	Aktiekapital	Övrigt tillskjutet kapital	Annat eget kapital inkl årets resultat	Innehav utan bestämmande inflytande	Summa eget kapital
Belopp vid årets ingång	349 520	613 966 873	-604 615 991	0	9 700 402
Omräkningsdifferens	0	0	-16 967 130	0	-16 967 130
Nyemission	112 591	211 838 427	0	0	211 951 018
Övrigt tillskjutet kapital		1 225 390	0	0	1 225 390
Årets förlust			-88 224 589	0	-88 224 589
Belopp vid årets utgång	462 111	827 030 690	-709 807 710	0	117 685 091

Förändringar i eget kapital

	Aktiekapital	Övrigt bundet eget kapital	Övrigt fritt eget kapital	Årets resultat	Summa fritt eget kapital
Belopp vid årets ingång	349 520	23 881 682	301 598 666	-95 470 051	206 128 615
Nyemission	112 591	0	211 838 427	0	211 838 427
Resultatdisp. enl. beslut av årsstämma:					
Avsättn. till utvecklingsfond			-95 470 051	95 470 051	0
Övrigt tillskjutet kapital		282 326	-282 326		-282 326
Årets förlust			573 895		573 895
Belopp vid årets utgång	462 111	24 164 008	418 258 611	-91 112 959	327 145 652

Resultatdisposition

Förslag till disposition av bolagets vinst

Till årsstämmans förfogande står balanserad förlust	-404 379 256
fri överkursfond	822 637 867
årets förlust	-91 112 959
	<u>327 145 652</u>
Styrelsen föreslår att i ny räkning överföres	<u>327 145 652</u>
	327 145 652

Beträffande bolagets resultat och ställning i övrigt hänvisas till efterföljande resultat- och balansräkningar med tillhörande noter.





FirstVet AB
Org.nr. 559047-9894

RESULTATRÄKNING

Not	Koncernen		Moderbolaget	
	2024-01-01 2024-12-31	2023-01-01 2023-12-31	2024-01-01 2024-12-31	2023-01-01 2023-12-31
Rörelsens intäkter m.m.				
Nettoomsättning				
Aktiverat arbete för egen räkning	2, 3	154 820 689	184 894 876	122 273 367
Övriga rörelseintäkter		8 826 719	12 669 218	8 826 719
		4 998 518	4 993 147	20 276 623
		<u>168 645 926</u>	<u>202 557 241</u>	<u>151 376 709</u>
				139 433 641
				12 669 218
				<u>25 784 415</u>
				177 887 274
Rörelsens kostnader				
Råvaror och förnödenheter				
Övriga externa kostnader	4, 5	-101 342 081	-142 386 982	-86 097 511
Personalkostnader	6, 7	-57 094 059	-75 794 221	-81 907 896
Av- och nedskrivningar av materiella och immateriella anläggningstillgångar		-107 236 271	-118 574 173	-67 373 010
Övriga rörelsekostnader		-7 460 280	-5 377 836	-7 351 024
		-1 742 292	-466 739	-1 667 953
		<u>-274 874 983</u>	<u>-342 599 951</u>	<u>-244 397 394</u>
				-284 165 062
				-106 277 788
				-93 020 685
Rörelseresultat				
		-106 229 057	-140 042 710	-93 020 685
				-106 277 788
Resultat från finansiella poster				
Resultat från andelar i koncernföretag		-	-	0
Ränteintäkter från koncernföretag		-	-29 069 789	13 550 711
Övriga ränteintäkter och liknande resultatposter	8	-	-	12 074 076
Räntekostnader och liknande resultatposter	9	28 331 983	6 456 274	27 754 285
		-10 327 516	-7 688 620	-10 327 481
		<u>18 004 467</u>	<u>-1 232 346</u>	<u>1 907 726</u>
				6 421 565
				-7 687 904
				10 807 737
Resultat efter finansiella poster				
		-88 224 590	-141 275 056	-91 112 959
				-95 470 051
Resultat före skatt				
		-88 224 590	-141 275 056	-91 112 959
				-95 470 051
Skatt på årets resultat	10	0	0	0
				0
Årets resultat				
		<u>-88 224 590</u>	<u>-141 275 056</u>	<u>-91 112 959</u>
				<u>-95 470 051</u>

6

Transaction 09222115557549189563



Signed DP, PV, LMN, SH, JE, CR, HG, JP, HS



FirstVet AB
Org.nr. 559047-9894

BALANSRÄKNING

Not	Koncernen		Moderbolaget	
	2024-12-31	2023-12-31	2024-12-31	2023-12-31
TILLGÅNGAR				
Anläggningstillgångar				
Immateriella anläggningstillgångar				
Balanserade utgifter för utvecklingsarbeten och liknande arbeten	11			
		23 961 060	23 961 060	23 678 734
		23 961 060	23 961 060	23 678 734
Materiella anläggningstillgångar				
Inventarier, verktyg och installationer	12			
		106 994	0	534 258
		106 994	0	534 258
Finansiella anläggningstillgångar				
Andelar i koncernföretag	13			
Fordringar hos koncernföretag		-	13 472 446	26 743 319
Andra långfristiga fordringar	14			
		494 598	494 598	207 005 533
		494 598	242 900 815	261 900
Summa anläggningstillgångar		24 562 652	266 861 875	234 010 752
Omsättningstillgångar				
Varulager m.m.				
Råvaror och förnödenheter				
		11 534 522	11 534 522	11 216 462
		11 534 522	11 534 522	11 216 462
Kortfristiga fordringar				
Kundfordringar				
Fordringar hos koncernföretag		9 231 331	5 687 890	6 351 348
Övriga fordringar		-	0	1 345 533
Förutbetalda kostnader och upplupna intäkter	15			
		355 041	84 878	151 702
		4 336 086	3 335 218	10 675 731
		13 922 458	9 107 986	18 524 314
Kassa och bank				
Kassa och bank				
		121 456 107	112 261 553	6 603 565
		121 456 107	112 261 553	6 603 565
Summa omsättningstillgångar		146 913 087	132 904 061	36 344 341
SUMMA TILLGÅNGAR		171 475 739	399 765 936	294 568 085

7

Transaction 09222115557549189563



Signed DP, PV, LMN, SH, JE, CR, HG, JP, HS



EGET KAPITAL OCH SKULDER

Eget kapital, konsern

Aktiekapital	462 111	349 520		
Övrigt tillskjutet kapital	822 840 816	600 881 205		
Annat eget kapital inklusive årets resultat	-719 987 798	-604 674 896		
Övrigt tillskjutet kapital, optioner	14 369 963	13 144 573		
Summa eget kapital, konsern	117 685 091	9 700 402		

Eget kapital, moderföretag

Bundet eget kapital

Aktiekapital

Ej registrerat aktiekapital

Fond för utvecklingsutgifter

16

462 111	349 520
202 949	202 949
23 961 060	23 678 734
24 626 120	24 231 203

Fritt eget kapital

Fri överkursfond

Balanserat resultat

Årets resultat

822 637 867	610 799 439
-404 379 256	-309 200 773
-91 112 959	-95 470 051
327 145 652	206 128 615

Summa eget kapital, moderföretag

351 771 722	230 359 818
-------------	-------------

Långfristiga skulder

Skulder till kreditinstitut

Övriga skulder

Summa långfristiga skulder

17

0	20 000 000	0	20 000 000
12 262 551	279 231	12 262 551	279 231
12 262 551	20 279 231	12 262 551	20 279 231

Kortfristiga skulder

Leverantörsskulder

Skulder till koncernföretag

Övriga skulder

Upplupna kostnader och förutbetalda intäkter

Summa kortfristiga skulder

18

15 769 192	9 359 405	14 837 536	8 203 107
-	-	894 142	815 864
12 394 333	27 980 665	10 004 745	24 833 653
13 364 572	13 082 677	9 995 190	10 076 412
41 528 097	50 422 747	35 731 613	43 929 036

SUMMA EGET KAPITAL OCH SKULDER

171 475 739	80 402 380	399 765 936	294 568 085
--------------------	-------------------	--------------------	--------------------

8

Transaction 09222115557549189563



Signed DP, PV, LMN, SH, JE, CR, HG, JP, HS



FirstVet AB
Org.nr. 559047-9894

KASSAFLÖDESANALYS

	Not	Koncernen		Moderbolaget	
		2024-12-31	2023-12-31	2024-12-31	2023-12-31
Den löpande verksamheten					
Rörelseresultat					
Justeringar för poster som inte ingår i kassaflödet	2 19	-106 229 057	-140 042 710	-93 020 685	-106 277 788
Erhållen ränta m.m.		8 973 848	8 342 318	8 793 215	7 183 178
Erlagd ränta		2 460 200	720 688	15 821 958	12 645 544
Betald inkomstskatt		-3 364 167	-16 716	-3 364 132	-16 001
Kassaflöde från den löpande verksamheten före förändringar av rörelsekapital		-1 758 962	-1 356 995	-1 688 343	-1 299 311
		-99 918 138	-132 353 415	-73 457 987	-87 764 378
Kassaflöde från förändringar av rörelsekapital					
Minskning(+)/ökning(-) av varulager/pågående arbete		-318 060	6 018 023	-318 060	-2 545 545
Minskning(+)/ökning(-) av kundfordringar		3 897 643	-291 348	663 458	-34 096 296
Minskning(+)/ökning(-) av leverantörsskulder		8 017 056	-5 295 770	-9 281 887	-8 662 705
Minskning(-)/ökning(+) av kortfristiga skulder		6 409 786	-1 808 105	6 634 429	232 642
Kassaflöde från den löpande verksamheten		-13 583 369	25 096 545	-13 905 222	24 651 565
		-95 495 082	-108 634 070	-89 665 269	-108 184 717
Investeringsverksamheten					
Förvärv av balanserade utgifter för forskning m.m.	11	-8 826 719	-12 669 217	-8 826 719	-12 669 217
Förvärv av inventarier, verktyg och installationer	12	-76 500	-307 958	39 633	-261 911
Förvärv av leasingavtal m.m.		0	-460 902	0	-460 902
Förvärv av koncernföretag	13	0	0	0	-2 713 052
Försäljning av andelar i koncernföretag	13	0	0	0	0
Årets lämnade lån till koncernföretag		0	0	-2 111 386	-4 216 047
Årets amorteringar från koncernföretag		0	0	-19 068	0
Ny utlåning till utomstående	14	-494 598	0	-494 598	0
Återbetalning av deposition från utomstående	14	261 900	36 075	261 900	0
Kassaflöde från investeringsverksamheten		-9 135 917	-13 402 002	-11 229 504	-20 321 129
Finansieringsverksamheten					
Årets nyemission		211 951 018	0	211 951 018	0
Pågående nyemission		0	53 750 254	0	53 750 254
Övrigt tillskjutet kapital		1 225 390	0	573 895	0
Upptagna långfristiga lån		12 216 018	20 279 231	12 216 018	20 279 231
Amortering långfristiga lån		-20 000 000	0	-20 000 000	0
Kassaflöde från finansieringsverksamheten		205 392 426	74 029 485	204 740 931	74 029 485
Förändring av likvida medel		100 761 427	-48 006 587	103 846 158	-54 476 361
Likvida medel vid årets början		18 633 366	64 401 477	6 603 565	59 020 786
Kursdifferens i likvida medel		2 061 314	2 238 476	1 811 830	2 059 140
Likvida medel vid årets slut	20	121 456 107	18 633 366	112 261 553	6 603 565





FirstVet AB

Org.nr. 559047-9894

NOTER

Not 1 Redovisnings- og værderingsprinsiper

Årsredovisningen er opprattad i enlighet med årsredovisningslagen og BFNAR 2012:1 Årsredovisning og konsernredovisning (K3).

Principerna er oförändrade jämfört med föregående år.

Fordringar

Fordringar har upptagits till de belopp varmed de beräknas inflyta.

Övriga tillgångar, avsättningar och skulder

Tillgångar, avsättningar och skulder har värderats till anskaffningsvärden om inget annat anges nedan.

Intäktredovisning

Varuförsäljning

Försäljning av varor redovisas när företaget överfört de väsentliga riskerna som är förknippade med ägandet, normalt när kunden har varorna i sin besittning.

Tjänster

Intäkter från tjänster, digital veterinärrådgivning, intäktsförs när tjänsterna tillhandahålls.

Övriga intäkter

Övriga intäkter i form av management fee intäktsförs när tjänsterna tillhandahålls.

Materiella anläggningstillgångar

Materiella anläggningstillgångar redovisas till anskaffningsvärde med avdrag för ackumulerade avskrivningar och eventuella nedskrivningar. Tillgångarna skrivs av linjärt över tillgångarnas bedömda nyttjandeperiod förutom mark som inte skrivs av. Nyttjandeperioden omprövas per varje balansdag. Följande nyttjandeperioder tillämpas:

Inventarier, verktyg och installationer

Antal år
4-5

Immateriella anläggningstillgångar

Immateriella anläggningstillgångar redovisas till anskaffningsvärde med avdrag för ackumulerade avskrivningar och eventuella nedskrivningar. Tillgångarna skrivs av linjärt över tillgångarnas bedömda nyttjandeperiod. Nyttjandeperioden omprövas per varje balansdag och tillgångarna nedskrivningsprövas årligen. Följande nyttjandeperioder tillämpas:

Balanserade utgifter för utvecklingsarbeten och liknande arbeten

Antal år
5

Leasing

Samtliga leasingavtal kostnadsförs linjärt över leasingperioden.

10

Transaction 09222115557549189563



Signed DP, PV, LMN, SH, JE, CR, HG, JP, HS



Finansiella instrument

Finansiella tillgångar och skulder redovisas när företaget blir part i det finansiella instrumentets avtalsmässiga villkor. Finansiella tillgångar tas bort från balansräkningen när den avtalsenliga rätten till kassaflödet från tillgången upphör eller regleras, eller när de risker och fördelar förknippade med tillgången överförs till annan part. Finansiella skulder tas bort från balansräkningen när den avtalade förpliktelsen fullgörs eller upphör.

Kundfordringar värderas till anskaffningsvärde med avdrag för befarade förluster. Leverantörsskulder och andra icke-räntebärande skulder värderas till nominella belopp.

Varulager

Varulagret är värderat till 97% av det samlade anskaffningsvärdet.

Inkomstskatt

Aktuell skatt är inkomstskatt för innevarande räkenskapsår som avser årets skattepliktiga resultat och den del av tidigare räkenskapsårs inkomstskatt som ännu inte har redovisats.

Aktuell skatt värderas till det sannolika beloppet enligt de skattesatser och skatteregler som gäller på balansdagen.

Ersättning till anställda

Avgifter för avgiftsbestämda pensionsplaner kostnadsförs löpande.

Fordringar och skulder i utländsk valuta

Monetära fordringar och skulder i utländsk valuta har räknats om till balansdagens kurs.

Valutakursdifferenser som uppkommer vid reglering eller omräkning av monetära poster redovisas i resultaträkningen det räkenskapsår de uppkommer, antingen som en rörelsepost eller som en finansiell post utifrån den underliggande affärshändelsen.

Koncernredovisning

Dotterföretag

Dotterföretag är företag i vilka moderföretaget direkt eller indirekt innehar mer än 50 % av röstetalet eller på annat sätt har ett bestämmande inflytande. Bestämmande inflytande innebär en rätt att utforma ett företags finansiella och operativa strategier i syfte att erhålla ekonomiska fördelar. Redovisningen av rörelseförvärv bygger på enhetssynen. Det innebär att förvärvsanalysen upprättas per den tidpunkt då förvärvaren får bestämmande inflytande. Från och med denna tidpunkt ses förvärvaren och den förvärvade enheten som en redovisningsenhet. Tillämpningen av enhetssynen innebär vidare att alla tillgångar (inklusive goodwill) och skulder samt intäkter och kostnader medräknas i sin helhet även för delägda dotterföretag.

Anskaffningsvärdet för dotterföretag beräknas till summan av verkligt värde vid förvärvstidpunkten för erlagda tillgångar med tillägg av uppkomna och övertagna skulder samt emitterade egetkapitalinstrument, utgifter som är direkt hänförliga till rörelseförvärvet samt eventuell tilläggsköpeskillning. I förvärvsanalysen fastställs det verkliga värdet, med några undantag, vid förvärvstidpunkten av förvärvade identifierbara tillgångar och övertagna skulder samt minoritetsintresse. Minoritetsintresse värderas till verkligt värde vid förvärvstidpunkten. Från och med förvärvstidpunkten inkluderas i koncernredovisningen det förvärvade företagens intäkter och kostnader, identifierbara tillgångar och skulder liksom eventuell uppkommen goodwill eller negativ goodwill.

Eliminering av transaktioner mellan koncernföretag

Koncerninterna fordringar och skulder, intäkter och kostnader och realiserade vinster eller förluster som uppkommer vid transaktioner mellan koncernföretag, elimineras i sin helhet. Realiserade förluster elimineras på samma sätt som realiserade vinster, men endast i den utsträckning det finns någon indikation på något nedskrivningsbehov.

Uppskattningar och bedömningar

Koncernens aktierelaterade ersättningar i form av personaloptioner har värderats enligt Black & Scholes modellen. Antal optioner som förväntas tilldelas efter räkenskapsårets slut har uppskattats.





UPPLYSNINGAR TILL ENSKILDA POSTER

Not 2 Nettoomsättning

	Koncernen		Moderbolaget	
	2024	2023	2024	2023
<i>Nettoomsättning uppdelad på geografiskt område</i>				
Sverige (inkl Finland & Norge)	-125 941 841	-142 739 290	-122 273 367	-139 433 641
Danmark	-1 488 963	-3 326 241	0	0
USA	-6 680 709	-1 484 731	0	0
Tyskland	-2 061 969	-3 234 261	0	0
UK	-18 647 203	-34 110 368	0	0
	-154 820 685	-184 894 891	-122 273 367	-139 433 641
<i>Nettoomsättning uppdelad på intäktslag</i>				
Varuförsäljning	-79 435 414	-113 381 860	-79 436 886	-101 512 962
Rådgivning	-75 385 271	-71 513 031	-42 836 481	-37 920 679
	-154 820 685	-184 894 891	-122 273 367	-139 433 641

Not 3 Inköp och försäljning inom koncernen

	Koncernen		Moderbolaget	
	2024	2023	2024	2023
Andel av inköpen som avser koncernföretag			5,56%	3,57%

Not 4 Leasingavtal - Operationell leasing leasetagare

	Koncernen		Moderbolaget	
	2024	2023	2024	2023
Under året har företagets leasingavgifter uppgått till	3 607 244	3 621 993	3 199 692	3 091 619
Framtida minimileasingavgifter för icke uppsägningsbara leasingavtal, förfaller till betalning enligt följande:				
Inom 1 år	859 089	1 690 010	805 935	1 308 503
Mellan 2 till 5 år	905 496	2 689 511	905 496	2 689 511
	1 764 585	4 379 521	1 711 431	3 998 014





Not 5 Ersättning till revisorer

	Koncernen		Moderbolaget	
	2024	2023	2024	2023
BDO Mälardalen AB				
Revisionsuppdrag	741 424	615 630	741 424	579 915
Övriga tjänster	35 325	108 580	35 325	108 580
Tuerner Audit Ltd				
Revisionsuppdrag	208 239	182 197	0	0
	<u>984 988</u>	<u>906 407</u>	<u>776 749</u>	<u>688 495</u>

Med revisionsuppdrag avses revisors arbete för den lagstadgade revisionen och med revisionsverksamhet olika typer av kvalitetssäkringstjänster. Övriga tjänster är sådant som inte ingår i revisionsuppdrag, revisionsverksamhet eller skatterådgivning.

Not 6 Personal

	Koncernen		Moderbolaget	
	2024	2023	2024	2023
Medelantalet anställda				
Medelantalet anställda bygger på av bolaget betalda närvarotimmar relaterade till en normal arbetstid.				
Medelantal anställda har varit	119,00	135,00	74,00	79,00
varav kvinnor	70,00	83,00	37,00	44,00
varav män	49,00	52,00	37,00	35,00
Löner, ersättningar m.m.				
Löner, ersättningar, sociala kostnader och pensionskostnader har utgått med följande belopp:				
Styrelsen och VD:				
Löner och ersättningar	2 996 665	3 996 658	2 996 665	3 374 367
Pensionskostnader	626 687	731 452	626 687	677 402
	<u>3 623 352</u>	<u>4 728 110</u>	<u>3 623 352</u>	<u>4 051 769</u>
Övriga anställda:				
Löner och ersättningar	74 537 965	82 378 516	42 456 663	44 034 414
Pensionskostnader	5 511 283	4 980 853	4 870 629	4 297 484
	<u>80 049 248</u>	<u>87 359 369</u>	<u>47 327 292</u>	<u>48 331 898</u>
Sociala kostnader	20 932 612	21 671 009	15 332 438	15 673 206
Summa styrelse och övriga	<u>104 605 212</u>	<u>113 758 488</u>	<u>66 283 082</u>	<u>68 056 873</u>





Könsfördelning i styrelse och företagsledning

Antal styrelseledamöter				
varav kvinnor	7	6	7	6
varav män	0	0	0	0
Antal övriga befattningshavare inkl. VD	7	6	7	6
varav kvinnor	6	7	6	7
varav män	2	2	2	2
	4	5	4	5

Aktierelaterade ersättningar

Koncernen har ett långsiktigt incitamentsprogram för anställda genom s.k. kvalificerade personaloptioner.

Enligt programmet ställs personaloptioner ut vederlagsfritt och varje option ger rätten att teckna en aktie. För att vara berättigad att delta i programmet, behöver optionsinnehavaren bland annat vara anställd vid tilldelningstillfället. Intjänandeperioden är fyra år från tilldelningsdatumet. De första tre fjärdedelarna av optionerna tjänas in under de första 36 månaderna. Den resterande fjärdedelen tjänas in under de följande 12 månaderna. Om optionsinnehavaren avslutar sin anställning innan 36 månader har passerat, har optionsinnehavaren inte möjlighet att lösa in optionerna. Personaloptionerna kan utnyttjas tidigast fyra år från tilldelningsdagen och senast 10 år efter tilldelningsdagen (slutdagen) förutom de som har erhållit optioner mellan 2018-2020 vars slutdag är den 31 december 2028. Om optionerna inte blir inlösta innan slutdagen kan optionerna inte lösas in och blir således utan värde.

Totala mängden kvalificerade personaloptioner samt uppdelningen i tilldelade samt otilldelade optioner framgår enligt tabellen nedan.

	2024	2023
Totalt antal kvalificerade personaloptioner	652 507	652 507
Totalt tilldelade optioner	564 641	351 100
Antal optioner tilldelade under året	240 800	4 800
Antal optioner som gick tillbaka till poolen	27 259	36 450
Totalt otilldelade optioner	87 866	301 407





Not 7 Medelantal anställda per land

	Koncernen		Moderbolaget	
	2024	2023	2024	2023
<i>Medelantal anställda fördelar sig på följande länder</i>				
Medelantalet anställda bygger på av bolaget betalda närvarotimmar relaterade till en normal arbetstid.				
Sverige (inkl filialer i Finland & Norge)				
Kvinnor				
Män	45,00	53,00	37,00	44,00
	38,00	37,00	37,00	35,00
	83,00	90,00	74,00	79,00
UK				
Kvinnor				
Män	8,00	15,00	0	0
	4,00	6,00	0	0
	12,00	21,00	0,00	0,00
Tyskland				
Kvinnor				
Män	6,00	10,00	0	0
	6,00	6,00	0	0
	12,00	16,00	0,00	0,00
Danmark				
Kvinnor				
	2,00	3,00	0	0
	2,00	3,00	0,00	0,00
USA				
Kvinnor				
Män	9,00	2,00	0	0
	1,00	3,00	0	0
	10,00	5,00	0,00	0,00
Kvinnor totalt	70,00	83,00	37,00	44,00
Män totalt	49,00	52,00	37,00	35,00
	119,00	135,00	74,00	79,00

Not 8 Övriga ränteintäkter och liknande resultatposter

	Koncernen		Moderbolaget	
	2024	2023	2024	2023
Räntor	2 460 015	727 453	2 271 062	571 468
Kursdifferens	25 871 968	5 728 823	25 483 223	5 850 097
	28 331 983	6 456 276	27 754 285	6 421 565





Not 9 Råntekostnader och liknande resultatposter

Kursdifferenser
Övriga råntekostnader

Koncernen

Moderbolaget

2024

2023

2024

2023

6 963 312	6 359 469	6 963 312	6 359 467
3 364 204	1 329 152	3 364 169	1 328 437
<u>10 327 516</u>	<u>7 688 621</u>	<u>10 327 481</u>	<u>7 687 904</u>

Not 10 Skatt på årets resultat Koncernen

Totalt skattemässiga underskottsavdrag

Avstämning av effektiv skatt
Resultat före skatt

Skattekostnad 20,60% (20,60%)

Skatteeffekt av:
Ej avdragsgilla kostnader
Ej skattepliktiga intäkter
Andra skattesatser för utländska dotterbolag
Ej utnyttjat underskottsavdrag för vilka ingen uppskjuten skattefordran redovisas

Summa

Moderbolaget

Totalt skattemässiga underskottsavdrag

Avstämning av effektiv skatt
Resultat före skatt

Skattekostnad 20,60% (20,60%)

Skatteeffekt av:
Ej avdragsgilla kostnader
Ej skattepliktiga intäkter
Ej utnyttjat underskottsavdrag för vilka ingen uppskjuten skattefordran redovisas

Summa

2024

2023

-648 064 309

-648 064 309

-88 224 590

18 174 266

-3 187 949

93 930

954 244

-16 034 492

0

2024

-442 610 275

-442 610 275

-91 112 959

18 769 270

-6 150 858

83 700

-12 702 112

0

-573 035 441

-573 035 441

-141 275 056

29 102 662

-2 606 777

32 940

262 429

-26 791 254

0

2023

-380 963 345

-380 963 345

-95 470 051

19 666 831

-184 942

24 544

-19 506 433

0





Not 11 Balanserade utgifter för utvecklingsarbeten och liknande arbeten

	Koncernen		Moderbolaget	
	2024-12-31	2023-12-31	2024-12-31	2023-12-31
Ingående anskaffningsvärde	39 536 640	26 867 423	39 350 440	26 681 223
Internt utvecklad digital plattform	8 826 719	12 669 217	8 826 719	12 669 217
Försäljningar/utrangeringar	-3 659 312	0	-3 473 112	0
Utgående ackumulerade anskaffningsvärden	44 704 047	39 536 640	44 704 047	39 350 440
Ingående avskrivningar	-15 749 289	-10 659 599	-15 671 706	-10 619 256
Försäljningar/utrangeringar	2 334 257	0	2 219 434	0
Årets avskrivningar	-7 327 955	-5 089 690	-7 290 715	-5 052 450
Utgående ackumulerade avskrivningar	-20 742 987	-15 749 289	-20 742 987	-15 671 706
Utgående redovisat värde	23 961 060	23 787 351	23 961 060	23 678 734

Not 12 Inventarier, verktyg och installationer

	Koncernen		Moderbolaget	
	2024-12-31	2023-12-31	2024-12-31	2023-12-31
Ingående anskaffningsvärde	1 050 504	292 825	722 813	0
Inköp	76 500	768 860	39 633	722 813
Försäljningar/utrangeringar	-762 446	-14 504	-762 446	0
Omräkningsdifferens	28 642	3 323	-	-
Utgående ackumulerade anskaffningsvärden	393 200	1 050 504	0	722 813
Ingående avskrivningar	-384 365	-133 699	-188 555	0
Försäljningar/utrangeringar	248 864	34 880	248 864	0
Årets avskrivningar	-132 328	-285 584	-60 309	-188 555
Omräkningsdifferens	-18 385	38	-	-
Utgående ackumulerade avskrivningar	-286 214	-384 365	0	-188 555
Utgående redovisat värde	106 986	666 139	0	534 258





Not 13 Andelar i konsernføretag

Moderbolaget			2024-12-31	2023-12-31	
Føretag	Organisationsnummer	Säte	Antal/Kap. andel %	Redovisat värde	Redovisat värde
FirstVet Inc	85-1259596	New York	100	819	819
FirstVet UK Ltd	11787494	London	100,00%	12	12
FirstVet ApS	40541012	Köpenhamn	60 000	85 671	5 255 576
FirstVet GmbH	143/137/11790	München	100,00%	13 084 110	13 084 110
2288 Djurens Vårdguide AB	559258-1952	Stockholm	25 000	25 000	8 125 968
FirstPet AB	559382-4906	Stockholm	100,00%	25 000	25 000
VetFirst AB	559371-2879	Stockholm	25 000	251 834	251 834
			100,00%		
				<u>13 472 446</u>	<u>26 743 319</u>
FirstVet Inc					
Ingående anskaffningsvärde				819	819
Utgående redovisat värde				<u>819</u>	<u>819</u>
FirstVet UK Ltd					
Ingående anskaffningsvärde				12	12
Utgående redovisat värde				<u>12</u>	<u>12</u>
FirstVet ApS					
Ingående anskaffningsvärde				5 255 576	5 255 576
Årets nedskrivningar				-5 169 905	0
Utgående redovisat värde				<u>85 671</u>	<u>5 255 576</u>
FirstVet GmbH					
Ingående anskaffningsvärde				13 084 111	11 024 392
Tillkommande				0	2 059 719
Utgående redovisat värde				<u>13 084 111</u>	<u>13 084 111</u>
FirstPet AB					
Ingående anskaffningsvärde				25 000	25 000
Utgående redovisat värde				<u>25 000</u>	<u>25 000</u>
VetFirst AB					
Ingående anskaffningsvärde				251 834	98 500
Tillkommande				0	153 334
Utgående redovisat värde				<u>251 834</u>	<u>251 834</u>
2288 Djurens Vårdguide AB					
Ingående anskaffningsvärde				8 125 968	7 625 968
Tillkommande				0	500 000
Årets nedskrivningar				-8 100 968	0
Utgående redovisat värde				<u>25 000</u>	<u>8 125 968</u>





Not 14 Andra långfristiga fordringar Koncernen

Ingående anskaffningsvärde
Återbetald deposition FirstVet AB
Återbetald deposition 2288
Ny deposition FirstVet AB
Utgående ackumulerade
anskaffningsvärden
Utgående redovisat värde

2024-12-31

2023-12-31

261 900

297 975

-261 900

0

0

-36 075

494 598

0

494 598

261 900

494 598

261 900

Moderbolaget

Ingående anskaffningsvärde
Återbetald deposition FirstVet AB
Ny deposition FirstVet AB
Utgående ackumulerade
anskaffningsvärden
Utgående redovisat värde

2024-12-31

2023-12-31

261 900

261 900

-261 900

0

494 598

0

494 598

261 900

494 598

261 900

Not 15 Förutbetalda kostnader och upplupna intäkter

Upplupna intäkter
Upplupen provision
Förutbetalda hyreskostnader
IT-relaterade poster
Marknadsföring
Övriga poster

Koncernen

Moderbolaget

2024-12-31

2023-12-31

2024-12-31

2023-12-31

158 654

654 763

158 654

613 492

407 263

566 804

407 263

566 804

312 265

516 567

215 332

317 795

2 149 830

1 771 753

2 149 830

1 730 798

0

6 531 694

0

6 531 694

1 308 074

2 265 842

404 139

915 093

4 336 086

12 307 482

3 335 218

10 675 731

Not 16 Upplysningar om aktiekapital

Antal/värde vid årets ingång
Nyemission
Antal/värde vid årets utgång

Antal aktier

Kvotvärde per aktie

6 990 401

0,05

2 251 816

0,05

9 242 217

0,05

2024-12-31

2023-12-31

2 520 000

2 520 000

1 281 627

1 281 627

1 687 533

1 687 533

1 501 241

1 501 241

1 634 531

-

617 285

-

9 242 217

6 990 401





Not 17 Långfristiga skulder

	Koncernen		Moderbolaget	
	2024-12-31	2023-12-31	2024-12-31	2023-12-31
Skulder till kreditinstitut	0	20 000 000	0	20 000 000
Amortering inom 2 till 5 år	0	20 000 000	0	20 000 000
Övriga långfristiga skulder	12 262 551	279 231	12 262 551	279 231
Amortering inom 2 till 5 år	12 262 551	279 231	12 262 551	279 231
Summa amortering inom 2 till 5 år	12 262 551	20 279 231	12 262 551	20 279 231

Not 18 Upplupna kostnader och förutbetalda intäkter

	Koncernen		Moderbolaget	
	2024-12-31	2023-12-31	2024-12-31	2023-12-31
Löne- och socialkostnadsreserver	7 213 959	6 811 587	5 217 543	5 037 044
Periodiserade veterinärkostnader	857 754	1 027 284	857 754	1 018 551
Upplupna varukostnader	0	130 806	0	40 498
Förutbetalda intäkter	1 687 181	2 461 610	1 021 383	1 830 325
Övrigt	3 605 678	2 651 390	2 898 510	2 149 994
	13 364 572	13 082 677	9 995 190	10 076 412

Not 19 Justering för poster som inte ingår i kassaflödet

	Koncernen		Moderbolaget	
	2024-12-31	2023-12-31	2024-12-31	2023-12-31
Avskrivningar	7 460 280	5 377 836	7 351 024	5 241 005
Förlust vid försäljning av materiella och immateriella anläggningstillgångar	1 513 568	0	1 442 191	0
Övriga poster	0	2 964 485	0	1 942 173
	8 973 848	8 342 321	8 793 215	7 183 178

Not 20 Likvida medel

	Koncernen		Moderbolaget	
	2024-12-31	2023-12-31	2024-12-31	2023-12-31
Kassa och bank	121 456 107	18 633 366	112 261 553	6 603 565
	121 456 107	18 633 366	112 261 553	6 603 565

Not 21 Disposition av vinst eller förlust

Förslag till disposition av bolagets vinst	
Till årsstämman förfogande står balanserad förlust	-404 379 256
fri överkursfond	822 637 867
årets förlust	-91 112 959
	327 145 652
Styrelsen föreslår att i ny räkning överföres	327 145 652
	327 145 652





Not 22 Ställda säkerheter

Företagsinteckningar

Summa ställda säkerheter

Skulder för vilka säkerheter ställts

Koncernen		Moderbolaget	
2024-12-31	2023-12-31	2024-12-31	2023-12-31
0	50 000 000	0	50 000 000
0	50 000 000	0	50 000 000

Not 23 Väsentliga händelser efter räkenskapsårets slut

Inga väsentliga händelser har skett efter räkenskapsårets slut.

⌋

⌋

⌋

⌋







Not 24 Definition av nyckeltal


Soliditet
Justerat eget kapital i procent av balansomslutning


Balansomslutning
Totala tillgångar


Stockholm
2025- - 2025-06-11



Per Victor
Styrelseordförande
Verkställande direktör



Staffan Helgesson
Styrelseledamot


David Prien
Styrelseledamot


Lars Martin Norviit
Styrelseledamot



Henry Gladwyn
Styrelseledamot



Christopher Robertson
Styrelseledamot


Dale Jonathan Elliott
Styrelseledamot

Vår revisionsberättelse har lämnats den 2025- 2025-06-11

BDO Mälardalen AB


Johan Pharmanson
Auktoriserad revisor


Hanna Sewén
Auktoriserad revisor

22

Transaction 09222115557549189563



Signed DP, PV, LMN, SH, JE, CR, HG, JP, HS



REVISIONSBERÄTTELSE

Till bolagsstämman i FirstVet AB
Org.nr. 559047-9894

Rapport om årsredovisningen och koncernredovisningen

Uttalanden

Vi har utfört en revision av årsredovisningen och koncernredovisningen för FirstVet AB för år 2024.

Enligt vår uppfattning har årsredovisningen och koncernredovisningen upprättats i enlighet med årsredovisningslagen och ger en i alla väsentliga avseenden rättvisande bild av moderbolagets och koncernens finansiella ställning per den 31 december 2024 och av dessas finansiella resultat och kassaflöde för året enligt årsredovisningslagen. Förvaltningsberättelsen är förenlig med årsredovisningens och koncernredovisningens övriga delar.

Vi tillstyrker därför att bolagsstämman fastställer resultaträkningen och balansräkningen för moderbolaget och för koncernen.

Grund för uttalanden

Vi har utfört revisionen enligt International Standards on Auditing (ISA) och god revisionssed i Sverige. Vårt ansvar enligt dessa standarder beskrivs närmare i avsnittet "Revisorns ansvar". Vi är oberoende i förhållande till moderbolaget och koncernen enligt god revisorssed i Sverige och har i övrigt fullgjort vårt yrkesetiska ansvar enligt dessa krav.

Vi anser att de revisionsbevis vi har inhämtat är tillräckliga och ändamålsenliga som grund för våra uttalanden.

Styrelsens och verkställande direktörens ansvar

Det är styrelsen och verkställande direktören som har ansvaret för att årsredovisningen och koncernredovisningen upprättas och att de ger en rättvisande bild enligt årsredovisningslagen. Styrelsen och verkställande direktören ansvarar även för den interna kontroll som de bedömer är nödvändig för att upprätta en årsredovisning och koncernredovisning som inte innehåller några väsentliga felaktigheter, vare sig dessa beror på oegentligheter eller misstag.

Vid upprättandet av årsredovisningen och koncernredovisningen ansvarar styrelsen och verkställande direktören för bedömningen av bolagets och koncernens förmåga att fortsätta verksamheten. De upplyser, när så är tillämpligt, om förhållanden som kan påverka förmågan att fortsätta verksamheten och att använda antagandet om fortsatt drift. Antagandet om fortsatt drift tillämpas dock inte om styrelsen och verkställande direktören avser att likvidera bolaget, upphöra med verksamheten eller inte har något realistiskt alternativ till att göra något av detta.

Revisorns ansvar

Våra mål är att uppnå en rimlig grad av säkerhet om huruvida årsredovisningen och koncernredovisningen som helhet inte innehåller några väsentliga felaktigheter, vare sig dessa beror på oegentligheter eller misstag, och att lämna en revisionsberättelse som innehåller våra uttalanden. Rimlig säkerhet är en hög grad av säkerhet, men är ingen garanti för att en revision som utförs enligt ISA och

god revisionssed i Sverige alltid kommer att upptäcka en väsentlig felaktighet om en sådan finns. Felaktigheter kan uppstå på grund av oegentligheter eller misstag och anses vara väsentliga om de enskilt eller tillsammans rimligen kan förväntas påverka de ekonomiska beslut som användare fattar med grund i årsredovisningen och koncernredovisningen.

Som del av en revision enligt ISA använder vi professionellt omdöme och har en professionellt skeptisk inställning under hela revisionen. Dessutom:

- identifierar och bedömer vi riskerna för väsentliga felaktigheter i årsredovisningen och koncernredovisningen, vare sig dessa beror på oegentligheter eller misstag, utformar och utför granskningsåtgärder bland annat utifrån dessa risker och inhämtar revisionsbevis som är tillräckliga och ändamålsenliga för att utgöra en grund för våra uttalanden. Risken för att inte upptäcka en väsentlig felaktighet till följd av oegentligheter är högre än för en väsentlig felaktighet som beror på misstag, eftersom oegentligheter kan innefatta agerande i maskopi, förfalskning, avsiktliga utelämnanden, felaktig information eller åsidosättande av intern kontroll.

- skaffar vi oss en förståelse av den del av bolagets interna kontroll som har betydelse för vår revision för att utforma granskningsåtgärder som är lämpliga med hänsyn till omständigheterna, men inte för att uttala oss om effektiviteten i den interna kontrollen.

- utvärderar vi lämpligheten i de redovisningsprinciper som används och rimligheten i styrelsens och verkställande direktörens uppskattningar i redovisningen och tillhörande upplysningar.

- drar vi en slutsats om lämpligheten i att styrelsen och verkställande direktören använder antagandet om fortsatt drift vid upprättandet av årsredovisningen och koncernredovisningen. Vi drar också en slutsats, med grund i de inhämtade revisionsbevisen, om huruvida det finns någon väsentlig osäkerhetsfaktor som avser sådana händelser eller förhållanden som kan leda till betydande tvivel om bolagets och koncernens förmåga att fortsätta verksamheten. Om vi drar slutsatsen att det finns en väsentlig osäkerhetsfaktor, måste vi i revisionsberättelsen fästa uppmärksamheten på upplysningarna i årsredovisningen och koncernredovisningen om den väsentliga osäkerhetsfaktorn eller, om sådana upplysningar är otillräckliga, modifiera uttalandet om årsredovisningen och koncernredovisningen. Våra slutsatser baseras på de revisionsbevis som inhämtas fram till datumet för revisionsberättelsen. Dock kan framtida händelser eller förhållanden göra att ett bolag och en koncern inte längre kan fortsätta verksamheten.

- utvärderar vi den övergripande presentationen, strukturen och innehållet i årsredovisningen och koncernredovisningen, däribland upplysningarna, och om årsredovisningen och koncernredovisningen återger de underliggande transaktionerna och händelserna på ett sätt som ger en rättvisande bild.

- inhämtar vi tillräckliga och ändamålsenliga revisionsbevis avseende den finansiella informationen i enheterna eller



BDO

affärsaktiviteterna inom koncernen för att göra ett uttalande avseende koncernredovisningen. Vi ansvarar för styrning, övervakning och utförande av koncernrevisionen. Vi är ensamt ansvariga för våra uttalanden.

Vi måste informera styrelsen om bland annat revisionens planerade omfattning och inriktning samt tidpunkten för den. Vi måste också informera om betydelsefulla iakttagelser under revisionen, däribland de eventuella betydande brister i den interna kontrollen som vi identifierat.

Rapport om andra krav enligt lagar och andra författningar

Uttalanden

Utöver vår revision av årsredovisningen och koncernredovisningen har vi även utfört en revision av styrelsens och de verkställande direktörernas förvaltning för FirstVet AB för år 2024 samt av förslaget till dispositioner beträffande bolagets vinst eller förlust.

Vi tillstyrker att bolagsstämman disponerar vinsten enligt förslaget i förvaltningsberättelsen och beviljar styrelsens ledamöter och de verkställande direktörerna ansvarsfrihet för räkenskapsåret.

Grund för uttalanden

Vi har utfört revisionen enligt god revisionssed i Sverige. Vårt ansvar enligt denna beskrivs närmare i avsnittet "Revisorns ansvar". Vi är oberoende i förhållande till moderbolaget och koncernen enligt god revisorssed i Sverige och har i övrigt fullgjort vårt yrkesetiska ansvar enligt dessa krav.

Vi anser att de revisionsbevis vi har inhämtat är tillräckliga och ändamålsenliga som grund för våra uttalanden.

Styrelsens och verkställande direktörens ansvar

Det är styrelsen som har ansvaret för förslaget till dispositioner beträffande bolagets vinst eller förlust. Vid förslag till utdelning innefattar detta bland annat en bedömning av om utdelningen är försvarlig med hänsyn till de krav som bolagets och koncernens verksamhetsart, omfattning och risker ställer på storleken av bolagets och koncernens egna kapital, konsolideringsbehov, likviditet och ställning i övrigt.

Styrelsen ansvarar för bolagets organisation och förvaltningen av bolagets angelägenheter. Detta innefattar bland annat att fortlöpande bedöma bolagets och koncernens ekonomiska situation och att tillse att bolagets organisation är utformad så att bokföringen, medelsförvaltningen och bolagets ekonomiska angelägenheter i övrigt kontrolleras på ett betryggande sätt. Verkställande direktören ska sköta den löpande förvaltningen enligt styrelsens riktlinjer och anvisningar och bland annat vidta de åtgärder som är nödvändiga för att bolagets bokföring ska fullgöras i överensstämmelse med lag och för att medelsförvaltningen ska skötas på ett betryggande sätt.

Revisorns ansvar

Vårt mål beträffande revisionen av förvaltningen, och därmed vårt uttalande om ansvarsfrihet, är att inhämta revisionsbevis för att med en rimlig grad av säkerhet kunna bedöma om någon styrelseledamot eller de verkställande direktörerna i något väsentligt avseende:

- företagit någon åtgärd eller gjort sig skyldig till någon försummelse som kan föranleda ersättningskyldighet mot bolaget, eller
- på något annat sätt handlat i strid med aktiebolagslagen, årsredovisningslagen eller bolagsordningen.

Vårt mål beträffande revisionen av förslaget till dispositioner av bolagets vinst eller förlust, och därmed vårt uttalande om detta, är att med rimlig grad av säkerhet bedöma om förslaget är förenligt med aktiebolagslagen.

Rimlig säkerhet är en hög grad av säkerhet, men ingen garanti för att en revision som utförs enligt god revisionssed i Sverige alltid kommer att upptäcka åtgärder eller försummelser som kan föranleda ersättningskyldighet mot bolaget, eller att ett förslag till dispositioner av bolagets vinst eller förlust inte är förenligt med aktiebolagslagen.

Som en del av en revision enligt god revisionssed i Sverige använder vi professionellt omdöme och har en professionellt skeptisk inställning under hela revisionen. Granskningen av förvaltningen och förslaget till dispositioner av bolagets vinst eller förlust grundar sig främst på revisionen av räkenskaperna. Vilka tillkommande granskningsåtgärder som utförs baseras på vår professionella bedömning med utgångspunkt i risk och väsentlighet. Det innebär att vi fokuserar granskningen på sådana åtgärder, områden och förhållanden som är väsentliga för verksamheten och där avsteg och överträdelse skulle ha särskild betydelse för bolagets situation. Vi går igenom och prövar fattade beslut, beslutsunderlag, vidtagna åtgärder och andra förhållanden som är relevanta för vårt uttalande om ansvarsfrihet. Som underlag för vårt uttalande om styrelsens förslag till dispositioner beträffande bolagets vinst eller förlust har vi granskat om förslaget är förenligt med aktiebolagslagen.

Stockholm den dag som framgår av vår elektroniska signatur


BDO Mälardalen AB

Johan Pharmanson

Auktoriserad revisor / Huvudansvarig revisor

Hanna Sewén

Auktoriserad revisor

 B1qUXGwmxe-SyoImfDQee

2 (2)