



## ÅRSREGNSKAPET FOR REGNSKAPSÅRET 2021 - GENERELL INFORMASJON

### Enheten

Organisasjonsnummer: 960 691 210  
Organisasjonsform: Aksjeselskap  
Foretaksnavn: KRIGSVOLL HOLDING AS  
Forretningsadresse: Øvre Flatåsveg 4B  
7079 FLATÅSEN

### Regnskapsår

Årsregnskapets periode: 01.01.2021 - 31.12.2021

### Konsern

Morselskap i konsern: Ja  
Konsernregnskap lagt ved: Nei

### Regnskapsregler

Regler for små foretak benyttet: Ja  
Benyttet ved utarbeidelsen av årsregnskapet til selskapet: Regnskapslovens alminnelige regler

### Årsregnskapet fastsatt av kompetent organ

Bekreftet av representant for selskapet: Gisle Krigsvoll  
Dato for fastsettelse av årsregnskapet: 30.06.2022

### Grunnlag for avgivelse

År 2021: Årsregnskapet er elektronisk innlevert  
År 2020: Tall er hentet fra elektronisk innlevert årsregnskap fra 2021

*Det er ikke krav til at årsregnskapet m.v. som sendes til Regnskapsregisteret er undertegnet. Kontrollen på at dette er utført ligger hos revisor/enhetens øverste organ. Sikkerheten ivaretas ved at innsender har rolle/rettighet for innsending av årsregnskapet via Altinn, og ved at det bekreftes at årsregnskapet er fastsatt av kompetent organ.*

Brønnøysundregistrene, 01.08.2023



## Resultatregnskap

Beløp i: NOK	Note	2021	2020
<b>RESULTATREGNSKAP</b>			
<b>Inntekter</b>			
Salgsinntekt	9		
Annen driftsinntekt	9	2 538 168	1 253 424
<b>Sum inntekter</b>		<b>2 538 168</b>	<b>1 253 424</b>
<b>Kostnader</b>			
Varekostnad		3 352	88 854
Lønnskostnad	10	2 834 529	2 194 587
Avskrivning og nedskrivning	7	390 236	381 143
Nedskrivning av varige driftsmidler og immaterielle eiendeler	7		
Annen driftskostnad	7	1 607 311	2 866 284
<b>Sum kostnader</b>		<b>4 835 427</b>	<b>5 530 867</b>
<b>Driftsresultat</b>		<b>-2 297 260</b>	<b>-4 277 444</b>
<b>Finansinntekter og finanskostnader</b>			
Inntekt fra investering i datterselskap		10 620 390	849 005
Renteinntekt fra foretak i samme konsern		1 395 889	574 905
Annen renteinntekt		2 393 129	850 218
Annen finansinntekt		2 017	201 811
Verdiendring av markedsbaserte finansielle omløpsmidler		-361 772	-612 836
<b>Sum finansinntekter</b>		<b>14 049 652</b>	<b>1 863 103</b>
Nedskrivning av finansielle eiendeler		3 070 000	
Nedskrivning av finansielle anleggsmidler	5		
Rentekostnad til foretak i samme konsern			-62 650
Annen rentekostnad		648 227	576 636
Annen finanskostnad		35 689	1 361 061
<b>Sum finanskostnader</b>		<b>3 753 916</b>	<b>1 875 047</b>
<b>Netto finans</b>		<b>10 295 736</b>	<b>-11 943</b>
<b>Ordinært resultat før skattekostnad</b>		<b>7 998 477</b>	<b>-4 289 387</b>
Skattekostnad på ordinært resultat	8	10 342	-558 958
<b>Ordinært resultat etter skattekostnad</b>		<b>7 988 135</b>	<b>-3 730 429</b>



## Resultatregnskap

Beløp i: NOK	Note	2021	2020
Årsresultat	2	7 988 135	-3 730 429
Årsresultat etter minoritetsinteresser		7 988 135	-3 730 429
<b>Totalresultat</b>		<b>7 988 135</b>	<b>-3 730 429</b>
<b>Overføringer og disponeringer</b>			
Ordinært utbytte		1 000 000	2 000 000
Tilleggsutbytte			2 000 000
Avsatt til annen egenkapital		6 988 135	
Overført fra annen egenkapital			-7 730 429
<b>Sum overføringer og disponeringer</b>		<b>7 988 135</b>	<b>-3 730 429</b>



## Balanse

Beløp i: NOK	Note	2021	2020
<b>BALANSE - EIENDELER</b>			
<b>Anleggsmidler</b>			
<b>Immaterielle eiendeler</b>			
Forskning, utvikling, konsesjoner, goodwill o.l.	7	2 500 000	2 500 000
Utsatt skattefordel	8	2 532 619	2 542 961
<b>Sum immaterielle eiendeler</b>		<b>5 032 619</b>	<b>5 042 961</b>
<b>Varige driftsmidler</b>			
Driftsløsøre, inventar, verktøy, kontormaskiner o.l.	7	1 500 350	1 874 286
<b>Sum varige driftsmidler</b>		<b>1 500 350</b>	<b>1 874 286</b>
<b>Finansielle anleggsmidler</b>			
Investering i datterselskap	5	28 484 040	32 291 796
Lån til foretak i samme konsern	4, 5	20 152 114	12 622 282
Investeringer i tilknyttet selskap	5	12 530 000	12 550 000
Lån til tilknyttet selskap og felles kontrollert virksomhet	4, 5	6 975 810	13 268 495
Investeringer i aksjer og andeler		2 040 000	
<b>Sum finansielle anleggsmidler</b>		<b>70 181 964</b>	<b>70 732 574</b>
<b>Sum anleggsmidler</b>		<b>76 714 933</b>	<b>77 649 821</b>
<b>Omløpsmidler</b>			
<b>Varer</b>			
<b>Fordringer</b>			
Kundefordringer		1 026 812	1 559 709
Fordring på selskap i samme konsern		20 742 462	17 189 320
Andre kortsiktige fordringer		11 246 809	590 862
<b>Sum fordringer</b>		<b>33 016 083</b>	<b>19 339 891</b>
<b>Investeringer</b>			
Markedsbaserte aksjer		29 866 812	29 462 033
<b>Sum investeringer</b>		<b>29 866 812</b>	<b>29 462 033</b>
<b>Bankinnskudd, kontanter og lignende</b>			
Bankinnskudd, kontanter o.l.	3	600 746	4 271 123



## Balanse

Beløp i: NOK	Note	2021	2020
Sum bankinnskudd, kontanter og lignende		600 746	4 271 123
Sum omløpsmidler		63 483 641	53 073 047
<b>SUM EIENDELER</b>		<b>140 198 574</b>	<b>130 722 868</b>

## BALANSE - EGENKAPITAL OG GJELD

### Egenkapital

#### Innskutt egenkapital

Aksjekapital (500 aksjer á kr 5 002)	1	2 501 000	2 501 000
Overkurs		2 953 829	2 953 829
<b>Sum innskutt egenkapital</b>		<b>5 454 829</b>	<b>5 454 829</b>

#### Opptjent egenkapital

Annen egenkapital		104 129 549	97 141 415
Udisponert resultat			
<b>Sum opptjent egenkapital</b>		<b>104 129 549</b>	<b>97 141 415</b>

<b>Sum egenkapital</b>	2	<b>109 584 378</b>	<b>102 596 243</b>
------------------------	---	--------------------	--------------------

### Gjeld

#### Langsiktig gjeld

Utsatt skatt	8		
<b>Annen langsiktig gjeld</b>			
Gjeld til kredittinstitusjoner	4, 6	21 011 875	21 714 375
Øvrig langsiktig gjeld	4	618 505	921 156
<b>Sum annen langsiktig gjeld</b>		<b>21 630 380</b>	<b>22 635 531</b>

<b>Sum langsiktig gjeld</b>		<b>21 630 380</b>	<b>22 635 531</b>
-----------------------------	--	-------------------	-------------------

#### Kortsiktig gjeld

Leverandørgjeld		710 070	509 084
Betalbar skatt	8		
Skyldige offentlige avgifter		510 297	514 379
Utbytte	2	2 680 000	2 000 000
Kortsiktig konserngjeld		4 850 000	2 113 709



## Balanse

<b>Beløp i: NOK</b>	<b>Note</b>	<b>2021</b>	<b>2020</b>
Annen kortsiktig gjeld		233 449	353 921
<b>Sum kortsiktig gjeld</b>		<b>8 983 815</b>	<b>5 491 094</b>
<b>Sum gjeld</b>		<b>30 614 195</b>	<b>28 126 624</b>
<b>SUM EGENKAPITAL OG GJELD</b>		<b>140 198 574</b>	<b>130 722 868</b>



## Brønnøysundregistrene

### ÅRSREGNSKAP FOR REGNSKAPSÅRET 2021 - GENERELL INFORMASJON

Journalnummer: 2022 884119

#### Enheten

Organisasjonsnummer: 960 691 210  
Organisasjonsform: Aksjeselskap  
Foretaksnavn: KRIGSVOLL HOLDING AS  
Forretningsadresse: Øvre Flatåsveg 4B  
7079 FLATÅSEN

#### Regnskapsår

Årsregnskapets periode: 01.01.2021 - 31.12.2021

#### Konsern

Morselskap i konsern: Ja  
Konsernregnskap lagt ved: Nei

#### Regnskapsregler

Regler for små foretak benyttet: Ja  
Benyttet ved utarbeidelsen av  
årsregnskapet til selskapet: Regnskapslovens alminnelige regler

#### Årsregnskapet fastsatt av kompetent organ

Bekreftet av representant for selskapet: Gisle Krigsvoll  
Dato for fastsettelse av årsregnskapet: 30.06.2022

#### Grunnlag for avgivelse

År 2021: Årsregnskap er elektronisk innlevert.  
År 2020: Tall er hentet fra elektronisk innlevert årsregnskap fra 2021.

*Det er ikke krav til at årsregnskapet m.v. som sendes til Regnskapsregisteret er undertegnet. Kontrollen på at dette er utført ligger hos revisor/enhetens øverste organ. Sikkerheten ivaretas ved at innsender har rolle/rettighet for innsending av årsregnskapet via Altinn, og ved at det bekreftes at årsregnskapet er fastsatt av kompetent organ.*

Brønnøysundregistrene, 18.08.2022



Organisasjonsnr: 960 691 210  
KRIGSVOLL HOLDING AS

## RESULTATREGNSKAP

<b>Beløp i: NOK</b>	<b>Note</b>	<b>2021</b>	<b>2020</b>
<b>RESULTATREGNSKAP</b>			
<b>Inntekter</b>			
Salgsinntekt	9		
Annen driftsinntekt	9	2 538 168	1 253 424
<b>Sum inntekter</b>		<b>2 538 168</b>	<b>1 253 424</b>
<b>Kostnader</b>			
Varekostnad		3 352	88 854
Lønnskostnad	10	2 834 529	2 194 587
Avskrivning og nedskrivning	7	390 236	381 143
Nedskrivning av varige driftsmidler og immaterielle eiendeler	7		
Annen driftskostnad	7	1 607 311	2 866 284
<b>Sum kostnader</b>		<b>4 835 427</b>	<b>5 530 867</b>
<b>Driftsresultat</b>		<b>-2 297 260</b>	<b>-4 277 444</b>
<b>Finansinntekter og finanskostnader</b>			
Inntekt fra investering i datterselskap		10 620 390	849 005
Renteinntekt fra foretak i samme konsern		1 395 889	574 905
Annen renteinntekt		2 393 129	850 218
Annen finansinntekt		2 017	201 811
Verdiendring av markedsbaserte finansielle omløpsmidler		-361 772	-612 836
<b>Sum finansinntekter</b>		<b>14 049 652</b>	<b>1 863 103</b>
Nedskrivning av finansielle eiendeler		3 070 000	
Nedskrivning av finansielle anleggsmidler	5		
Rentekostnad til foretak i samme konsern			-62 650
Annen rentekostnad		648 227	576 636
Annen finanskostnad		35 689	1 361 061
<b>Sum finanskostnader</b>		<b>3 753 916</b>	<b>1 875 047</b>
<b>Netto finans</b>		<b>10 295 736</b>	<b>-11 943</b>
<b>Ordinært resultat før skattekostnad</b>			
Skattekostnad på ordinært resultat	8	10 342	-558 958
<b>Ordinært resultat etter skattekostnad</b>		<b>7 988 135</b>	<b>-3 730 429</b>



<b>Årsresultat</b>	<b>2</b>	<b>7 988 135</b>	<b>-3 730 429</b>
<b>Årsresultat etter minoritetsinteresser</b>		<b>7 988 135</b>	<b>-3 730 429</b>
<b>Totalresultat</b>		<b>7 988 135</b>	<b>-3 730 429</b>
<b>Overføringer og disponeringer</b>			
Ordinært utbytte		1 000 000	2 000 000
Tilleggsutbytte			2 000 000
Avsatt til annen egenkapital		6 988 135	
Overført fra annen egenkapital			-7 730 429
<b>Sum overføringer og disponeringer</b>		<b>7 988 135</b>	<b>-3 730 429</b>



Organisasjonsnr: 960 691 210  
KRIGSVOLL HOLDING AS

## BALANSE

Beløp i: NOK	Note	2021	2020
<b>BALANSE - EIENDELER</b>			
<b>Anleggsmidler</b>			
<b>Immaterielle eiendeler</b>			
Forskning, utvikling, konsesjoner, goodwill o.l.	7	2 500 000	2 500 000
Utsatt skattefordel	8	2 532 619	2 542 961
<b>Sum immaterielle eiendeler</b>		<b>5 032 619</b>	<b>5 042 961</b>
<b>Varige driftsmidler</b>			
Driftsløsøre, inventar, verktøy, kontormaskiner o.l.	7	1 500 350	1 874 286
<b>Sum varige driftsmidler</b>		<b>1 500 350</b>	<b>1 874 286</b>
<b>Finansielle anleggsmidler</b>			
Investering i datterselskap	5	28 484 040	32 291 796
Lån til foretak i samme konsern	4, 5	20 152 114	12 622 282
Investeringer i tilknyttet selskap	5	12 530 000	12 550 000
Lån til tilknyttet selskap og felles kontrollert virksomhet	4, 5	6 975 810	13 268 495
Investeringer i aksjer og andeler		2 040 000	
<b>Sum finansielle anleggsmidler</b>		<b>70 181 964</b>	<b>70 732 574</b>
<b>Sum anleggsmidler</b>		<b>76 714 933</b>	<b>77 649 821</b>
<b>Omløpsmidler</b>			
<b>Varer</b>			
<b>Fordringer</b>			
Kundefordringer		1 026 812	1 559 709
Fordring på selskap i samme konsern		20 742 462	17 189 320
Andre kortsiktige fordringer		11 246 809	590 862
<b>Sum fordringer</b>		<b>33 016 083</b>	<b>19 339 891</b>
<b>Investeringer</b>			
Markedsbaserte aksjer		29 866 812	29 462 033
<b>Sum investeringer</b>		<b>29 866 812</b>	<b>29 462 033</b>
<b>Bankinnskudd, kontanter og lignende</b>			
Bankinnskudd, kontanter o.l.	3	600 746	4 271 123



Sum bankinnskudd, kontanter og lignende		600 746	4 271 123
Sum omløpsmidler		63 483 641	53 073 047
<b>SUM EIENDELER</b>		<b>140 198 574</b>	<b>130 722 868</b>
<b>BALANSE - EGENKAPITAL OG GJELD</b>			
<b>Egenkapital</b>			
<b>Innskutt egenkapital</b>			
Aksjekapital (500 aksjer å kr 5 002)	1	2 501 000	2 501 000
Overkurs		2 953 829	2 953 829
<b>Sum innskutt egenkapital</b>		<b>5 454 829</b>	<b>5 454 829</b>
<b>Opptjent egenkapital</b>			
Annen egenkapital		104 129 549	97 141 415
Udisponert resultat			
<b>Sum opptjent egenkapital</b>		<b>104 129 549</b>	<b>97 141 415</b>
<b>Sum egenkapital</b>	<b>2</b>	<b>109 584 378</b>	<b>102 596 243</b>
<b>Gjeld</b>			
<b>Langsiktig gjeld</b>			
Utsatt skatt	8		
<b>Annen langsiktig gjeld</b>			
Gjeld til			
kredittinstitusjoner	4, 6	21 011 875	21 714 375
Øvrig langsiktig gjeld	4	618 505	921 156
<b>Sum annen langsiktig gjeld</b>		<b>21 630 380</b>	<b>22 635 531</b>
<b>Sum langsiktig gjeld</b>		<b>21 630 380</b>	<b>22 635 531</b>
<b>Kortsiktig gjeld</b>			
Leverandørgjeld		710 070	509 084
Betalbar skatt	8		
Skyldige offentlige avgifter		510 297	514 379
Utbytte	2	2 680 000	2 000 000
Kortsiktig konserngjeld	4	4 850 000	2 113 709
Annen kortsiktig gjeld		233 449	353 921
<b>Sum kortsiktig gjeld</b>		<b>8 983 815</b>	<b>5 491 094</b>
<b>Sum gjeld</b>		<b>30 614 195</b>	<b>28 126 624</b>
<b>SUM EGENKAPITAL OG GJELD</b>		<b>140 198 574</b>	<b>130 722 868</b>



Organisasjonsnr: 960 691 210  
KRIGSVOLL HOLDING AS

NOTEOPPLYSNINGER - SELSKAP - alle poster oppgitt i hele tall

Note

Antall aksjer og aksjeeiere

Note

Antall årsverk i regnskapsåret

Virksomheten har hatt følgende antall årsverk:  
2.00

Omløpsmidler                      Startdato      Sluttdato      Endring

Skattemessig fremf.undersk. Startdato      Sluttdato      Endring

Kortsiktig gjeld                      Startdato      Sluttdato      Endring



Årsregnskap 2021

**Krigsvoll Holding  
AS**

Org.nr.:960 691 210



<b>Resultatregnskap 01.01. - 31.12.</b>			
<b>Krigsvoll Holding AS</b>			
	<b>Note</b>	<b>2021</b>	<b>2020</b>
<b>Driftsinntekter</b>			
Annen driftsinntekt	9	2 538 168	1 253 424
<b>Sum driftsinntekt</b>		<b>2 538 168</b>	<b>1 253 424</b>
<b>Driftskostnader</b>			
Varekostnad		3 352	88 854
Lønnskostnad	10	2 834 529	2 194 587
Avskrivning og nedskrivning	7	390 236	381 143
Annen driftskostnad	7	1 607 311	2 866 284
<b>Sum driftskostnad</b>		<b>4 835 427</b>	<b>5 530 867</b>
<b>Driftsresultat</b>		<b>-2 297 260</b>	<b>-4 277 444</b>
Inntekt fra investering i datterselskap		10 620 390	849 005
Renteinntekt fra foretak i samme konsern		1 395 889	574 905
Annen renteinntekt		2 393 129	850 218
Annen finansinntekt		2 017	201 811
Verdiendring av markedsbaserte finansielle omløpsmidler		-361 772	-612 836
Nedskrivning av finansielle eiendeler		3 070 000	0
Rentekostnad til foretak i samme konsern		0	-62 650
Annen rentekostnad		648 227	576 636
Annen finanskostnad		35 689	1 361 061
<b>Sum finansposter</b>		<b>10 295 736</b>	<b>-11 943</b>
<b>Ordinært resultat før skattekostnad</b>		<b>7 998 477</b>	<b>-4 289 387</b>
Skattekostnad på ordinært resultat	8	10 342	-558 958
<b>Ordinært resultat</b>		<b>7 988 135</b>	<b>-3 730 429</b>
<b>Årsresultat</b>	2	<b>7 988 135</b>	<b>-3 730 429</b>
<b>Opplysninger om:</b>			
Avsatt utbytte		1 000 000	2 000 000
Tilleggsutbytte		0	2 000 000
Avsatt til annen egenkapital		6 988 135	0
Overført fra annen egenkapital		0	7 730 429
<b>Sum overført</b>		<b>7 988 135</b>	<b>-3 730 429</b>



<b>Balanse pr. 31.12.</b>			
<b>Krigsvoll Holding AS</b>			
<b>EIENDELER</b>	<b>Note</b>	<b>2021</b>	<b>2020</b>
<b>Anleggsmidler</b>			
<b>Immaterielle eiendeler</b>			
Forskning, utvikling, konsesjoner, goodwill o.l.	7	2 500 000	2 500 000
Utsatt skattefordel	8	2 532 619	2 542 961
<b>Sum immaterielle eiendeler</b>		<b>5 032 619</b>	<b>5 042 961</b>
<b>Varige driftsmidler</b>			
Driftsløsøre, inventar, verktøy, kontormaskiner o.l.	7	1 500 350	1 874 286
<b>Sum varige driftsmidler</b>		<b>1 500 350</b>	<b>1 874 286</b>
<b>Finansielle anleggsmidler</b>			
Investeringer i datterselskap	5	28 484 040	32 291 796
Lån til foretak i samme konsern	4, 5	20 152 114	12 622 282
Investeringer i tilknyttet selskap	5	12 530 000	12 550 000
Lån til tilknyttet selskap og felles kontrollert virksomhet	4, 5	6 975 810	13 268 495
Investeringer i aksjer og andeler		2 040 000	0
<b>Sum finansielle anleggsmidler</b>		<b>70 181 964</b>	<b>70 732 574</b>
<b>Sum anleggsmidler</b>		<b>76 714 933</b>	<b>77 649 821</b>
<b>Omløpsmidler</b>			
<b>Fordringer</b>			
Kundefordringer		1 026 812	1 559 709
Fordring på selskap i samme konsern		20 742 462	17 189 320
Andre kortsiktige fordringer		11 246 809	590 862
<b>Sum fordringer</b>		<b>33 016 083</b>	<b>19 339 891</b>
<b>Investeringer</b>			
Markedsbaserte aksjer		29 866 812	29 462 033
<b>Sum investeringer</b>		<b>29 866 812</b>	<b>29 462 033</b>
Bankinnskudd, kontanter o.l.	3	600 746	4 271 123
<b>Sum omløpsmidler</b>		<b>63 483 641</b>	<b>53 073 047</b>
<b>Sum eiendeler</b>		<b>140 198 574</b>	<b>130 722 868</b>



<b>Balanse pr. 31.12.</b>			
Krigsvoll Holding AS			
<b>EGENKAPITAL OG GJELD</b>	<b>Note</b>	<b>2021</b>	<b>2020</b>
<b>Egenkapital</b>			
<b>Innskutt egenkapital</b>			
Aksjekapital (500 aksjer á kr 5 002)	1	2 501 000	2 501 000
Overkurs		2 953 829	2 953 829
<b>Sum innskutt egenkapital</b>		<b>5 454 829</b>	<b>5 454 829</b>
<b>Opptjent egenkapital</b>			
Annen egenkapital		104 129 549	97 141 415
<b>Sum opptjent egenkapital</b>		<b>104 129 549</b>	<b>97 141 415</b>
<b>Sum egenkapital</b>	2	<b>109 584 378</b>	<b>102 596 243</b>
<b>Gjeld</b>			
<b>Annen langsiktig gjeld</b>			
Gjeld til kredittinstitusjoner	4, 6	21 011 875	21 714 375
Øvrig langsiktig gjeld	4	618 505	921 156
<b>Sum annen langsiktig gjeld</b>		<b>21 630 380</b>	<b>22 635 531</b>
<b>Kortsiktig gjeld</b>			
Leverandørgjeld		710 070	509 084
Gjeld til selskap i samme konsern		4 850 000	2 113 709
Skyldige offentlige avgifter		510 297	514 379
Utbytte	2	2 680 000	2 000 000
Annen kortsiktig gjeld		233 449	353 921
<b>Sum kortsiktig gjeld</b>		<b>8 983 815</b>	<b>5 491 094</b>
<b>Sum gjeld</b>		<b>30 614 195</b>	<b>28 126 624</b>
<b>Sum gjeld og egenkapital</b>		<b>140 198 574</b>	<b>130 722 868</b>



## Balanse pr. 31.12.

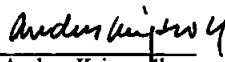
### Krigsvoll Holding AS

Trondheim, 30.06.2022  
Styret i Krigsvoll Holding AS

  
Gisle Borgar Krigsvoll  
styreleder/daglig leder

Gro Krigsvoll  
Gro Krigsvoll  
styremedlem

Siri Krigsvoll  
Siri Krigsvoll  
styremedlem

  
Anders Krigsvoll  
styremedlem



## **Regnskapsprinsipper**

Årsregnskapet er satt opp i samsvar med regnskapsloven og NRS 8 - God regnskapsskikk for små foretak.

### **Driftsinntekter**

Inntektsføring ved salg av varer skjer på leveringstidspunktet. Tjenester inntektsføres etter hvert som de leveres. Andelen av salgsinntekter som knytter seg til fremtidige seviceytelser balanseføres som uopptjent inntekt ved salget, og inntektsføres deretter i takt med levering av ytelsene.

### **Skatt**

Skattekostnaden i resultatregnskapet omfatter både periodens betalbare skatt og endring i utsatt skatt. Utsatt skatt er beregnet med 22 % på grunnlag av de midlertidige forskjeller som eksisterer mellom regnskapsmessige og skattemessige verdier, samt eventuelt ligningsmessig underskudd til fremføring ved utgangen av regnskapsåret. Skatteøkende og skattereduserende midlertidige forskjeller som reverserer eller kan reversere i samme periode er utlignet. Oppføring av utsatt skattefordel på netto skattereduserende forskjeller som ikke er utlignet og underskudd til fremføring, er begrunnet med antatt fremtidig inntjening. Utsatt skatt og skattefordel som kan balanseføres er oppført netto i balansen.

Skatt på avgitt konsernbidrag som er ført som økt kostpris på aksjer i andre selskaper og skatt på mottatt konsernbidrag som er ført direkte mot egenkapitalen, er ført direkte mot skatt i balansen (mot betalbar skatt hvis konsernbidraget har hatt virkning på betalbar skatt og mot utsatt skatt hvis konsernbidraget har hatt virkning på utsatt skatt).

### **Klassifisering og vurdering av balanseposter**

Eiendeler bestemt til varig eie eller bruk er klassifisert som anleggsmidler. Eiendeler som er knyttet til varekretsløpet er klassifisert som omløpsmidler. Fordringer klassifiseres som omløpsmidler hvis de skal tilbakebetales i løpet av ett år. For gjeld er analoge kriterier lagt til grunn. .

Omløpsmidler vurderes til laveste av anskaffelseskost og virkelig verdi. Kortsiktig gjeld balanseføres til nominelt beløp på etableringstidspunktet.

Anleggsmidler vurderes til anskaffelseskost. Varige anleggsmidler som forringes i verdi avskrives lineært over forventet økonomisk levetid. Anleggsmidlene nedskrives til virkelig verdi ved verdifall som ikke forventes å være forbigående. Langsiktig gjeld i norske kroner med unntak av andre avsetninger balanseføres til nominelt beløp på etableringstidspunktet.

### **Varige driftsmidler**

Varige driftsmidler balanseføres og avskrives lineært over driftsmidlenes forventede levetid dersom de har antatt levetid over 3 år og har en kostpris som overstiger kr 15 000. Direkte vedlikehold av driftsmidler kostnadsføres løpende under driftskostnader. Påkostninger eller forbedringer tillegges driftsmidlets kostpris og avskrives i takt med driftsmidlet. Skillet mellom vedlikehold og påkostning/forbedring regnes i forhold til driftsmidlets stand ved vårt kjøp av driftsmidlet.



**Aksjer i datterselskap**

Investeringer i datterselskap er vurdert etter kostmetoden ettersom konsernet samlet ikke overstiger grensen for små foretak.

Konsernet omfatter morselskapet Krigsvoll Holding AS og følgende datterselskaper:

- Mega Norge AS
- Toolmax AS
- Kalvskinnet eiendom AS
- Industriveien 23A AS
- Baklandet Eiendom AS
- Øvre Flatås Vei 18 AS
- Søbstadvegen 19A AS
- Horg 3 AS
- Havnegata Næringsbygg AS
- Kvål Industripark AS

Investeringene er vurdert til anskaffelseskost for aksjene med mindre nedskrivning har vært nødvendig. Det er foretatt nedskrivning til virkelig verdi når verdifall skyldes årsaker som ikke kan antas å være forbigående og det må anses nødvendig etter god regnskapskikk. Nedskrivninger er reversert når grunnlaget for nedskrivning ikke lenger er til stede.

**Fordringer**

Kundefordringer og andre fordringer oppføres til pålydende etter fradrag for avsetning til forventet tap. Avsetning til tap gjøres på grunnlag av en individuell vurdering av de enkelte fordringene.



## Note 1 Aksjekapital og aksjonærinformasjon

Aksjekapitalen på kr. 2 501 000 består av 500 aksjer à kr. 5 002.

### Oversikt over de største aksjonærene 31.12.2021

Navn	Verv	Antall aksjer	Eierandel
Gisle Borgar Krigsvoll	styreleder/daglig leder	260	52%
Gro Krigsvoll	styremedlem	80	16%
Siri Krigsvoll	styremedlem	80	16%
Anders Krigsvoll	styremedlem	80	16%
<b>Sum</b>		<b>500</b>	<b>100%</b>
Øvrige		0	0%
<b>Totalt</b>		<b>500</b>	<b>100%</b>

## Note 2 Egenkapital

	Aksjekapital	Overkurs	Annen egenkapital	Sum egenkapital
Pr. 31.12.2020	2 501 000	2 953 829	97 141 415	102 596 244
Årets resultat			7 988 135	7 988 135
Avsatt utbytte			-1 000 000	-1 000 000
<b>Pr 31.12.2021</b>	<b>2 501 000</b>	<b>2 953 829</b>	<b>104 129 549</b>	<b>109 584 378</b>

## Note 3 Bundne midler

	2021	2020
Herav bundne bankinnskudd	120 253	101 522

## Note 4 Fordringer og gjeld

	2021	2020
Fordringer med forfall senere enn ett år	39 436 018	25 540 778
Langsiktig gjeld med forfall senere enn 5 år	21 630 380	22 635 531



## Note 5 Langsiktige investeringer i andre selskaper

	<b>Forretnings- kontor</b>	<b>Eierandel/ stemmeandel</b>	<b>Egenkapital siste år (100%)</b>	<b>Resultat siste år (100%)</b>
<b>Datterselskap</b>				
Kvål Industripark AS	Trondheim, Norge	100%	774 911	435 625
Horg 3 AS	Trondheim, Norge	100%	7 579	-17 998
Toolmax AS	Trondheim, Norge	100%	1 024 782	379 933
Kalvskinnset Eiendom AS	Trondheim, Norge	100%	-234 113	-878 025
Øvre Flatås vei 18 AS	Trondheim, Norge	100%	1 369 835	-16 023
Industriveien 23A AS	Trondheim, Norge	100%	18 482	-121 362
Søbstadvegen 19A AS	Trondheim, Norge	100%	-561 963	-622 204
Bakklandet Eiendom AS	Trondheim, Norge	100%	46 575	-384 332
Havnegata Næringsbygg AS	Trondheim, Norge	100%	1 219 848	424 782
Mega Norge AS	Trondheim, Norge	100%	3 188 434	-464 149
<b>Tilknyttet selskap</b>				
Idrettsveien 15 AS	Trondheim, Norge	50%	-1 361 677	-1 389 116
Orkdalsveien 88 AS	Trondheim, Norge	50%	-5 069 622	-2 860 205
Horg 2 AS	Trondheim, Norge	50%	-828 353	-338 130
Heimdal Logistikk Invest AS	Oslo, Norge	25%	48 084 372	-1 552 408

GBK Eiendom AS ble solgt i april 2021.

## Mellomværende med selskap i samme konsern m.v.:

	<b>Kundefordringer</b>		<b>Andre fordringer</b>	
	<b>2021</b>	<b>2020</b>	<b>2021</b>	<b>2020</b>
Foretak i samme konsern	0	0	40 894 576	29 786 118
Tilknyttet selskap	0	0	6 975 810	13 268 495
<b>Sum</b>			<b>47 870 386</b>	<b>43 054 613</b>

	<b>Leverandørgjeld</b>		<b>Øvrig gjeld</b>	
	<b>2021</b>	<b>2020</b>	<b>2021</b>	<b>2020</b>
Foretak i samme konsern	0	0	4 850 000	2 113 709
Tilknyttet selskap	0	0	0	0
<b>Sum</b>	<b>0</b>	<b>0</b>	<b>4 850 000</b>	<b>2 113 709</b>



## Note 6 Pantstillelser og garantier m.v.

<b>Gjeld som er sikret ved pant o.l</b>	<b>2021</b>	<b>2020</b>
Gjeld til kredittinstitusjoner	-21 011 875	-21 714 375
Øvrig langsiktig gjeld	0	0
<b>Sum</b>	<b>-21 011 875</b>	<b>-21 714 375</b>

## Balanseført verdi av eiendeler pantsatt for egen gjeld

Tomter, bygninger	8 000 000	8 000 000
Aksjer	18 000 000	18 000 000
<b>Sum</b>	<b>26 000 000</b>	<b>26 000 000</b>

Balanseført verdi av eiendeler i Øvre Flatås vei 18 AS er pantsatt for gjeld i Krigsvoll Holding AS.

## Note 7 Varige driftsmidler og immaterielle eiendeler

<b>Varige driftsmidler og immaterielle eiendeler</b>	<b>Driftsløsøre, inventar o.l</b>	<b>Varemerker og domener</b>	<b>Totalt</b>
Anskaffelseskost 01.01.2021	2 870 323	5 000 000	7 870 323
Tilgang	16 300	0	16 300
Avgang	0	0	0
Anskaffelseskost 31.12.2021	2 886 623	5 000 000	7 886 623
Akkumulerte avskrivninger	1 386 273	0	1 386 273
Akkumulerte nedskrivninger	0	2 500 000	2 500 000
<b>Bokført verdi 31.12.2021</b>	<b>1 500 350</b>	<b>2 500 000</b>	<b>4 000 350</b>
Årets avskrivninger	390 236	0	390 236
Avskrivningsplan	Lineær		

Varemerker avskrives ikke.



## Note 8 Skatt

Skatteeffekten av midlertidige forskjeller og underskudd til fremføring som har gitt opphav til utsatt skatt og utsatte skattefordeler, spesifisert på typer av midlertidige forskjeller:

	2021	2020	Endring
Varige driftsmidler	-2 120 290	-2 025 757	94 533
Fordringer	-3 050 000	0	3 050 000
Avsetninger mv	0	-150 000	-150 000
<b>Sum</b>	<b>-5 170 290</b>	<b>-2 175 757</b>	<b>2 994 533</b>
Akkumulert fremførbart underskudd	-9 391 616	-9 383 157	8 459
Inngår ikke i beregningen av utsatt skatt	3 050 000	0	-3 050 000
<b>Grunnlag for beregning av utsatt skatt</b>	<b>-11 511 906</b>	<b>-11 558 914</b>	<b>-47 007</b>
<b>Utsatt skattefordel (22 %)</b>	<b>-2 532 619</b>	<b>-2 542 961</b>	<b>-10 342</b>
<b>Årets skattekostnad</b>		<b>2021</b>	<b>2020</b>
Skattepliktig inntekt:			
Ordinært resultat før skatt		7 998 477	-4 289 387
Permanente forskjeller		-11 001 469	1 748 667
Endring i midlertidige forskjeller		2 994 533	158 840
<b>Skattepliktig inntekt</b>		<b>-8 459</b>	<b>-2 381 880</b>
Resultatført skatt på ordinært resultat:			
Betalbar skatt		0	-524 014
Endring i utsatt skattefordel		10 342	-34 944
<b>Skattekostnad ordinært resultat</b>		<b>10 342</b>	<b>-558 958</b>
Beregning av effektiv skattesats			
Resultat før skatt		7 998 477	-4 289 387
Beregnet skatt av resultat før skatt		1 759 665	-943 665
Skatteeffekt av permanente forskjeller		-2 420 323	384 707
<b>Sum</b>		<b>-660 658</b>	<b>-558 958</b>
Effektiv skattesats		-8,3 %	13,0 %
Betalbar skatt i balansen:			
Betalbar skatt på årets resultat		-232 804	-186 781
Betalbar skatt på mottatt konsernbidrag		232 804	186 781
<b>Sum betalbar skatt i balansen</b>		<b>0</b>	<b>0</b>



## Note 9 Driftsinntekter

	2021	2020
Salgsinntekter	0	0
Andre driftsinntekter	2 317 620	1 253 424
<b>Sum</b>	<b>2 317 620</b>	<b>1 253 424</b>

## Geografisk fordeling

Norge	2 317 620	1 253 424
<b>Sum</b>	<b>2 317 620</b>	<b>1 253 424</b>

## Note 10 Lønnskostnader, antall ansatte, godtgjørelser, lån til ansatte mm.

Lønnskostnader	2021	2020
Lønninger	2 301 746	1 903 251
Arbeidsgiveravgift	389 514	291 337
Pensjonskostnader	111 623	0
Andre ytelser	31 646	0
<b>Sum</b>	<b>2 834 529</b>	<b>2 194 587</b>

Sysselsatte årsverk 2 2

## Ytelser til ledende personer

	Daglig leder	Styret
Lønn/styrehonorar	1 996 933	0
Pensjonsutgifter	96 448	0
Annen godtgjørelse	358 536	0
<b>Sum</b>	<b>2 451 917</b>	<b>0</b>

Selskapets pensjonsordninger tilfredsstiller kravene i lov om obligatorisk tjenestepensjon.

Det er ikke gitt lån/sikkerhetsstillelse til daglig leder, styrets leder eller andre nærstående parter.

Kostnadsført godtgjørelse til revisor	2021	2020
Lovpålagt revisjon	115 000	76 000
Teknisk bistand med årsregnskap	28 000	28 000
teknisk bistand med ligningspapirer	2 000	2 000
Andre konsulenttjenester	60 000	47 000
<b>Sum</b>	<b>205 000</b>	<b>153 000</b>

Signature: *Gro Krigsvoll*  
Gro Krigsvoll (10/1 21, 2022 15:50 GMT+5)

Email: gro.krigsvoll@visindi.no

Signature: *Siri Krigsvoll*  
Siri Krigsvoll (10/1 21, 2022 14:56 GMT+2)

Email: siri.krigsvoll@gmail.com









# A#rsregnskap\_KH AS

Final Audit Report

2022-07-21

Created:	2022-07-20
By:	Frode Sørli (frode.sorlie@meganorge.no)
Status:	Signed
Transaction ID:	CBJCHBCAABAAS4iUjzpR_yuPrd1zYIMqR5F5kmFKoEj

## History

-  Document created by Frode Sørli (frode.sorlie@meganorge.no)  
2022-07-20 - 3:19:12 PM GMT- IP address: 188.113.68.19
-  Document emailed to gro.krigsvoll@visindi.no for signature  
2022-07-20 - 3:22:29 PM GMT
-  Email viewed by gro.krigsvoll@visindi.no  
2022-07-21 - 10:48:57 AM GMT- IP address: 202.1.197.114
-  Signer gro.krigsvoll@visindi.no entered name at signing as Gro Krigsvoll  
2022-07-21 - 10:50:33 AM GMT- IP address: 202.1.197.114
-  Document e-signed by Gro Krigsvoll (gro.krigsvoll@visindi.no)  
Signature Date: 2022-07-21 - 10:50:34 AM GMT - Time Source: server- IP address: 202.1.197.114
-  Document emailed to siri.krigsvoll@gmail.com for signature  
2022-07-21 - 10:50:36 AM GMT
-  Email viewed by siri.krigsvoll@gmail.com  
2022-07-21 - 12:49:14 PM GMT- IP address: 66.102.9.185
-  Signer siri.krigsvoll@gmail.com entered name at signing as Siri Krigsvoll  
2022-07-21 - 12:56:51 PM GMT- IP address: 158.248.1.113
-  Document e-signed by Siri Krigsvoll (siri.krigsvoll@gmail.com)  
Signature Date: 2022-07-21 - 12:56:53 PM GMT - Time Source: server- IP address: 158.248.1.113
-  Agreement completed.  
2022-07-21 - 12:56:53 PM GMT



Til generalforsamlingen i Krigsvoll Holding AS

## Uavhengig revisors beretning

### Konklusjon

Vi har revidert Krigsvoll Holding AS' årsregnskap som består av balanse per 31. desember 2021, resultatregnskap for regnskapsåret avsluttet per denne datoen og noter til årsregnskapet, herunder et sammendrag av viktige regnskapsprinsipper.

Etter vår mening

- oppfyller årsregnskapet gjeldende lovkrav, og
- gir årsregnskapet et rettviseende bilde av selskapets finansielle stilling per 31. desember 2021, og av dets resultater for regnskapsåret avsluttet per denne datoen i samsvar med regnskapslovens regler og god regnskapsskikk i Norge.

### Grunnlag for konklusjonen

Vi har gjennomført revisjonen i samsvar med de internasjonale revisjonsstandardene International Standards on Auditing (ISA-ene). Våre oppgaver og plikter i henhold til disse standardene er beskrevet nedenfor under *Revisors oppgaver og plikter ved revisjonen av årsregnskapet*. Vi er uavhengige av selskapet slik det kreves i lov, forskrift og International Code of Ethics for Professional Accountants (inkludert internasjonale uavhengighetsstandarder) utstedt av the International Ethics Standards Board for Accountants (IESBA-reglene), og vi har overholdt våre øvrige etiske forpliktelser i samsvar med disse kravene. Innhentet revisjonsbevis er etter vår vurdering tilstrekkelig og hensiktsmessig som grunnlag for vår konklusjon.

### Styrets og daglig leders ansvar for årsregnskapet

Styret og daglig leder (ledelsen) er ansvarlige for å utarbeide årsregnskapet og for at det gir et rettviseende bilde i samsvar med regnskapslovens regler og god regnskapsskikk i Norge. Ledelsen er også ansvarlig for slik internkontroll som den finner nødvendig for å kunne utarbeide et årsregnskap som ikke inneholder vesentlig feilinformasjon, verken som følge av misligheter eller utilsiktede feil.

Ved utarbeidelsen av årsregnskapet må ledelsen ta standpunkt til selskapets evne til fortsatt drift og opplyse om forhold av betydning for fortsatt drift. Forutsetningen om fortsatt drift skal legges til grunn for årsregnskapet så lenge det ikke er sannsynlig at virksomheten vil bli avviklet.

### Revisors oppgaver og plikter ved revisjonen av årsregnskapet

Vårt mål er å oppnå betryggende sikkerhet for at årsregnskapet som helhet ikke inneholder vesentlig feilinformasjon, verken som følge av misligheter eller utilsiktede feil, og å avgi en revisjonsberetning som inneholder vår konklusjon. Betryggende sikkerhet er en høy grad av sikkerhet, men ingen garanti for at en revisjon utført i samsvar med ISA-ene, alltid vil avdekke vesentlig feilinformasjon som eksisterer. Feilinformasjon kan oppstå som følge av misligheter eller utilsiktede feil. Feilinformasjon

---

PricewaterhouseCoopers AS, Brattørkaia 17B, Postboks 6365 Torgard, NO-7492 Trondheim  
T: 02316, org. no.: 987 009 713 MVA, [www.pwc.no](http://www.pwc.no)  
Statsautoriserte revisorer, medlemmer av Den norske Revisorforening og autorisert regnskapsførerselskap



Uavhengig revisors beretning – Krigsvoll Holding AS



blir vurdert som vesentlig dersom den enkeltvis eller samlet med rimelighet kan forventes å påvirke økonomiske beslutninger som brukerne foretar basert på årsregnskapet.

For videre beskrivelse av revisors oppgaver og plikter vises det til:  
<https://revisorforeningen.no/revisjonsberetninger>

Trondheim, 30. juni 2022  
**PricewaterhouseCoopers AS**

Kristin By Farstad  
Statsautorisert revisor  
(elektronisk signert)