



ÅRSREGNSKAPET FOR REGNSKAPSÅRET 2023 - GENERELL INFORMASJON

Enheten

Organisasjonsnummer: 922 633 959
Organisasjonsform: Aksjeselskap
Foretaksnavn: STORM ELEKTRO AS
Forretningsadresse: Lerkeveien 2
1624 GRESSVIK

Regnskapsår

Årsregnskapets periode: 01.01.2023 - 31.12.2023

Konsern

Morselskap i konsern: Nei

Regnskapsregler

Regler for små foretak benyttet: Nei
Benyttet ved utarbeidelsen av årsregnskapet til selskapet: Regnskapslovens alminnelige regler

Årsregnskapet fastsatt av kompetent organ

Bekreftet av representant for selskapet: Asbjørn Aas Johansen
Dato for fastsettelse av årsregnskapet: 13.02.2024

Grunnlag for avgivelse

År 2023: Årsregnskapet er elektronisk innlevert
År 2022: Tall er hentet fra elektronisk innlevert årsregnskap fra 2023

Det er ikke krav til at årsregnskapet m.v. som sendes til Regnskapsregisteret er undertegnet. Kontrollen på at dette er utført ligger hos revisor/enhetens øverste organ. Sikkerheten ivaretas ved at innsender har rolle/rettighet for innsending av årsregnskapet via Altinn, og ved at det bekreftes at årsregnskapet er fastsatt av kompetent organ.

Brønnøysundregistrene, 09.03.2025



Resultatregnskap

Beløp i: NOK	Note	2023	2022
RESULTATREGNSKAP			
Inntekter			
Salgsinntekt	1	163 910 203	160 568 359
Sum inntekter		163 910 203	160 568 359
Kostnader			
Varekostnad		66 556 209	70 036 258
Lønnskostnad	2	70 007 459	63 305 215
Avskrivning av driftsmidler og immaterielle eiendeler	3	247 100	185 800
Nedskrivning av varige driftsmidler og immaterielle eiendeler	3		
Annen driftskostnad	2, 4	20 675 088	16 096 366
Sum kostnader		157 485 856	149 623 638
Driftsresultat		6 424 347	10 944 721
Finansinntekter og finanskostnader			
Annen renteinntekt		494 502	98 971
Annen finansinntekt	5	882 469	748 846
Sum finansinntekter		1 376 971	847 816
Annen rentekostnad		237 611	157 931
Annen finanskostnad	5	1 520	135
Sum finanskostnader		239 131	158 066
Netto finans		1 137 839	689 750
Ordinært resultat før skattekostnad		7 562 187	11 634 471
Skattekostnad på resultat	6	1 489 154	2 411 443
Ordinært resultat etter skattekostnad		6 073 033	9 223 028
Årsresultat		6 073 033	9 223 028
Årsresultat etter minoritetsinteresser		6 073 033	9 223 028
Totalresultat		6 073 033	9 223 028



Resultatregnskap

Beløp i: NOK	Note	2023	2022
Overføringer og disponeringer			
Ordinært utbytte		5 000 000	8 500 000
Avsatt til annen egenkapital		1 073 033	723 028
Sum overføringer og disponeringer	7	6 073 033	9 223 028



Balanse

Beløp i: NOK	Note	2023	2022
BALANSE - EIENDELER			
Anleggsmidler			
Immaterielle eiendeler			
Webside	3	85 857	
Utsatt skattefordel	6		
Sum immaterielle eiendeler		85 857	
Varige driftsmidler			
Tomter, bygninger o.a. fast eiendom	3, 8	2 827 763	2 789 004
Maskiner og anlegg	3	95 900	108 400
Driftsløsøre, inventar o.a. utstyr	3, 8	223 662	175 307
Sum varige driftsmidler		3 147 325	3 072 711
Finansielle anleggsmidler			
Lån til foretak i samme konsern	9		
Lån til tilknyttet selskap og felles kontrollert virksomhet	9		
Investeringer i aksjer og andeler		120 001	120 001
Andre langsiktige fordringer	9	2 078 614	2 418 129
Sum finansielle anleggsmidler		2 198 615	2 538 130
Sum anleggsmidler		5 431 797	5 610 841
Omløpsmidler			
Varer			
Sum varer	10	1 600 311	855 371
Fordringer			
Kundefordringer	8, 11	29 317 455	30 437 145
Andre kortsiktige fordringer		2 532 171	2 318 113
Sum fordringer		31 849 625	32 755 258
Bankinnskudd, kontanter og lignende			
Bankinnskudd, kontanter o.l.	12	19 018 088	14 683 404
Sum bankinnskudd, kontanter og lignende		19 018 088	14 683 404
Sum omløpsmidler		52 468 025	48 294 033



Balanse

Beløp i: NOK	Note	2023	2022
SUM EIENDELER		57 899 822	53 904 874
BALANSE - EGENKAPITAL OG GJELD			
Egenkapital			
Innskutt egenkapital			
Aksjekapital	13	2 000 000	2 000 000
Beholdning av egne aksjer	13		
Overkurs		3 765 795	3 765 795
Sum innskutt egenkapital		5 765 795	5 765 795
Opptjent egenkapital			
Annen egenkapital		9 301 401	6 740 868
Sum opptjent egenkapital		9 301 401	6 740 868
Sum egenkapital	7	15 067 196	12 506 663
Gjeld			
Langsiktig gjeld			
Utsatt skatt	6	2 946 746	2 427 018
Sum avsetninger for forpliktelser		2 946 746	2 427 018
Annen langsiktig gjeld			
Gjeld til kredittinstitusjoner	8	2 160 335	2 924 917
Sum annen langsiktig gjeld		2 160 335	2 924 917
Sum langsiktig gjeld		5 107 081	5 351 935
Kortsiktig gjeld			
Leverandørgjeld		13 131 034	9 622 473
Betalbar skatt	6	969 426	1 490 998
Skyldig offentlige avgifter		9 541 190	8 855 691
Utbytte	7	5 000 000	8 500 000
Annen kortsiktig gjeld	11	9 083 896	7 577 114
Sum kortsiktig gjeld		37 725 546	36 046 276
Sum gjeld		42 832 626	41 398 211



Balanse

Beløp i: NOK	Note	2023	2022
SUM EGENKAPITAL OG GJELD		57 899 822	53 904 874



Til generalforsamlingen i
Storm Elektro AS

Godkjent revisjonsselskap
Revisjonsnummer 991 096 957 MVA
Medlem av Den norske Revisorforening

Postadresse: Postboks 1018, 1803 Askim

Besøksadresser:
Vangsværen 10, 1814 Askim
Akersgata 41, 0158 Oslo
Storgata 5, 1607 Fredrikstad

Tlf: +47 91 800 500
post@revision.no
www.revision.no

UAVHENGIG REVISORS BERETNING

Konklusjon

Vi har revidert årsregnskapet til Storm Elektro AS som viser et overskudd på kr 6.073.033. Årsregnskapet består av balanse per 31. desember 2023, resultatregnskap og kontantstrømoppstilling for regnskapsåret avsluttet per denne datoen og noter til årsregnskapet, herunder et sammendrag av viktige regnskapsprinsipper.

Etter vår mening

- oppfyller årsregnskapet gjeldende lovkrav, og
- gir årsregnskapet et rettviseende bilde av selskapets finansielle stilling per 31. desember 2023 og av dets resultater og kontantstrømmer for regnskapsåret avsluttet per denne datoen i samsvar med regnskapslovens regler og god regnskapsskikk i Norge.

Grunnlag for konklusjonen

Vi har gjennomført revisjonen i samsvar med International Standards on Auditing (ISA-ene). Våre oppgaver og plikter i henhold til disse standardene er beskrevet nedenfor under Revisors oppgaver og plikter ved revisjonen av årsregnskapet. Vi er uavhengige av selskapet i samsvar med kravene i relevante lover og forskrifter i Norge og International Code of Ethics for Professional Accountants (inkludert internasjonale uavhengighetsstandarder) utstedt av International Ethics Standards Board for Accountants (IESBA-reglene), og vi har overholdt våre øvrige etiske forpliktelser i samsvar med disse kravene. Innhentet revisjonsbevis er etter vår vurdering tilstrekkelig og hensiktsmessig som grunnlag for vår konklusjon.

Øvrig informasjon

Styret og daglig leder (ledelsen) er ansvarlige for informasjonen i årsberetningen og annen øvrig informasjon som er publisert sammen med årsregnskapet. Øvrig informasjon omfatter henvisning til redegjørelse etter åpenhetsloven. Vår konklusjon om årsregnskapet ovenfor dekker verken informasjonen i årsberetningen eller annen øvrig informasjon.

I forbindelse med revisjonen av årsregnskapet er det vår oppgave å lese årsberetningen og annen øvrig informasjon. Formålet er å vurdere hvorvidt det foreligger vesentlig inkonsistens mellom årsberetningen, annen øvrig informasjon og årsregnskapet og den kunnskap vi har opparbeidet oss under revisjonen av årsregnskapet, eller hvorvidt informasjon i årsberetningen og annen øvrig informasjon ellers fremstår som vesentlig feil.



Vi har plikt til å rapportere dersom årsberetningen eller øvrig informasjon fremstår som vesentlig feil. Vi har ingenting å rapportere i så henseende.

Basert på kunnskapen vi har opparbeidet oss i revisjonen, mener vi at årsberetningen

- er konsistent med årsregnskapet og
- inneholder de opplysninger som skal gis i henhold til gjeldende lovkrav.

Ledelsens ansvar for årsregnskapet

Styret og daglig leder (ledelsen) er ansvarlig for å utarbeide årsregnskapet og for at det gir et rettviseende bilde i samsvar med regnskapslovens regler og god regnskapsskikk i Norge. Ledelsen er også ansvarlig for slik intern kontroll som den finner nødvendig for å kunne utarbeide et årsregnskap som ikke inneholder vesentlig feilinformasjon, verken som følge av misligheter eller utilsiktede feil.

Ved utarbeidelsen av årsregnskapet må ledelsen ta standpunkt til selskapets evne til fortsatt drift og opplyse om forhold av betydning for fortsatt drift. Forutsetningen om fortsatt drift skal legges til grunn for årsregnskapet så lenge det ikke er sannsynlig at virksomheten vil bli avvirket.

Revisors oppgaver og plikter ved revisjonen av årsregnskapet

Vårt mål er å oppnå betryggende sikkerhet for at årsregnskapet som helhet ikke inneholder vesentlig feilinformasjon, verken som følge av misligheter eller utilsiktede feil, og å avgi en revisjonsberetning som inneholder vår konklusjon. Betryggende sikkerhet er en høy grad av sikkerhet, men ingen garanti for at en revisjon utført i samsvar med ISA-ene, alltid vil avdekke vesentlig feilinformasjon. Feilinformasjon kan oppstå som følge av misligheter eller utilsiktede feil. Feilinformasjon er å anse som vesentlig dersom den enkeltvis eller samlet med rimelighet kan forventes å påvirke økonomiske beslutninger som brukerne foretar på grunnlag av årsregnskapet.

For videre beskrivelse av revisors oppgaver og plikter vises det til <https://revisorforeningen.no/revisjonsberetninger>

Fredrikstad, 13. februar 2024
AS Revision

Tommie Risdal
Statsautorisert revisor



Årsregnskap 2023 Storm Elektro AS

Resultatregnskap
Balanse
Kontantstrøm
Noter til regnskapet

Org.nr.: 922 633 959



Årsberetning 2023

Storm Elektro AS - org.nr. 922 633 959

Virksomhetens art og tilholdssted

Storm Elektro AS er et selskap der virksomheten omfatter elektroinstallasjon- og entreprenørvirksomhet.

Selskapet er lokalisert i Fredrikstad Kommune.

Fortsatt drift

I samsvar med regnskapsloven § 3-3a bekreftes det at forutsetningene om fortsatt drift er til stede. Til grunn for antagelsen ligger årsregnskapet for 2023, resultatprognoser for år 2024 og selskapets langsiktige og strategiske prognoser for årene fremover. Selskapet er i en sunn økonomisk og finansiell stilling.

Selskapet har igangværende prosjekter inn i 2024, og ordrebøkene for 2024 er etter styrets vurdering tilfredsstillende, men merker fortsatt prispress og større konkurranse om prosjektene.

Fremtidig utvikling

Markedsutviklingen og etterspørselen etter selskapets tjenester er på et stabilt økende nivå.

Selskapets virksomhetsområder preges i stadig høyere grad av økt konkurranse, men selskapet har ved over tid å bygge kompetanse på ansatte for å imøtekomme kunders etterspørsel etter tjenester.

Selskapets tjenestosalg er rettet mot det norske markedet, og i hovedsak med Østlandsområdet som sitt primære nedslagsfelt.

Selskapet har etablert en strategi som skal sikre grunnlag for fortsatt vekst og resultatutvikling.

Redegjørelse for årsregnskapet

Selskapets årsresultat for 2023 viser et overskudd på kr. 6 073 033.

Selskapets total kapital pr 31.12.2023 utgjorde kr. 57 899 822 og en egenkapital på kr. 15 067 196 - tilsvarende 26 % av total kapitalen.

Selskapet viser totale driftsinntekter i 2023 på kr. 163 910 203 mot kr. 160 568 359 i 2022.

Selskapet har merket et marked med pressede priser grunnet rentehevinger og dyrtid. Som igjen gjør at vårt marked blir svært presset på pris og oppdrag. Det er fortiden mange som regner på de same oppdragene. Vi ser likevel positivt på fremtiden, da vi har flere segmenter som vi jobber i. Dette er segmenter som ikke har så mye press på i markedet.

Selskapet har i 2023 ingen kostnader til forskning og utvikling.



Med hensyn til selskapet kontantstrøm for 2023, så henvises det til egen oppstilling - vedlagt årsregnskapet, og styret vurderer selskapet likviditetssituasjon som tilfredsstillende.

Selskapets kortsiktige gjeld utgjorde pr. 31.12.2023 65,2% av selskapets total kapital. Styret vurderer selskapets finansielle stilling som tilfredsstillende.

Finansiell risiko

Overordnet om målsetting og strategi

Storm Elektro AS har som målsetting å ha en fortsatt vekst, og har kombinert med positiv inntjening og kompetanseheving på de ansatte, lagt opp en strategi og en markedsplan som styret mener vil styrke selskapets posisjon i markedet.

Markedsrisiko

Storm Elektro AS er ikke spesielt eksponert for endringer i valutakurser, da investeringer og varekjøp foretas til avtalte priser i NOK. Selskapet er heller ikke eksponert for risiko / valutasvingninger på inntekter.

Selskapet er heller ikke eksponert for endringer i markedets rentenivå da selskapet ikke har noen vesentlig rentebærende gjeld.

Kredittrisiko

Risikoen for tap på fordringer er vurdert som lav ved årets slutt., Selskapet har i 2023 hatt et større tap på fordring som følge av konkurs. Avsetning til forventet tap på fordringer foretas på grunnlag av individuelle vurderinger av de enkelte fordringer. Styret vurderer ikke at det foreligger noen spesiell kredittrisiko, og har gode interne rutiner som ivaretar dette.

Likviditetsrisiko

Selskapet vurderer likviditeten i selskapet som tilfredsstillende, og har en løpende oppfølging av likviditetsutviklingen, også som en del av den løpende oppfølgingen av inngåtte kontrakter og prosjektoppfølgning.

Arbeidsmiljø og personale

Det totale sykefraværet i selskapet var på 5,87%. Selskapet har en kontinuerlig oppfølging av sykefraværet.

Det har i løpet av året ikke forekommet eller blitt rapportert alvorlige arbeidsuhell eller ulykker, som har resultert i store materielle skader eller personskader.

Arbeidsmiljøet betraktes som godt, og det vurderes løpende tiltak for forbedringer, og samarbeidet med de ansattes har vært konstruktivt og bidratt positivt til driften.



Likestilling

Av selskapets 96 ansatte er det 2 kvinner.

Arbeidstid og lønn er rettferdig fordelt mellom kjønnene. Selskapets personalpolitikk anses for å være kjønnsnøytral på alle områder.

Det er ingen kvinner i selskapets styre. Dette må endres på medio 2024 etter krav i fra myndighetene. Det vil i løpet av 2024 komme kvinner inn i vårt styre

Selskapet arbeider aktivt, målrettet og planmessig for likestilling innenfor virksomheten. Ved rekruttering, både internt og eksternt prioriteres personlige kvalifikasjoner fremfor kjønn.

Det underrepresenterte kjønn vil i større grad blir oppfordret til å søke. På denne måten vil selskapet forsøke å øke kvinneandelen i de stillingskategorier hvor denne er særskilt lav.

Diskriminering

Diskrimineringslovens formål er å fremme likestilling, sikre like muligheter og rettigheter og å hindre diskriminering på grunn av etnisitet, nasjonal opprinnelse, språk, religion og livssyn. Selskapet arbeider aktivt, målrettet og planmessig for å fremme lovens formål innenfor vår virksomhet.

Aktivitetene omfatter blant annet rekruttering, lønns- og arbeidsvilkår, forfremmelse, utviklingsmuligheter og beskyttelse mot trakassering.

Miljørapportering

Selskapets virksomhet er ikke regulert av konsesjoner eller pålegg, og driver heller ikke virksomhet som påvirker det ytre miljø.

Selskapet er imidlertid bevisst på å finne best mulig løsninger som sikrer miljøområdet for å imøtekomme de miljøkrav som forventes av myndigheter, lokalsamfunnet, kunder og leverandører.

Redegjørelse om samfunnsansvar

Redegjørelse etter åpenhetsloven er tilgjengelig på selskapets nettside, www.stormelegro.no.

Årsresultat og disponeringer

Styret foreslår følgende disponering av årsresultatet i Storm Elektro AS:

Avsatt til utbytte kr. 5 000 000

Annen egenkapital kr. 1 073 033

Totalt disponert: kr. 6 073 033

Forslaget er begrunnet i styrets og eierens ønske om å ha en tilfredsstillende kapitalstruktur i selskapet, samt også en utbyttepolitikk som ligger innenfor aksjelovens krav til tilfredstillende likviditet og egenkapital.



Gressvik, 13. februar 2024

Geir Frode Valen
Styrets leder

Asbjørn Aas Johansen
Styremedlem/daglig leder

Vidar Paulsen
Styremedlem

Harald Ovesen Nygaard
Styremedlem

Lars Elias Ek
Styremedlem

Ådne Kolberg Stene
Styremedlem

Erik Sveberg Stordahl
Styremedlem



Resultatregnskap

Storm Elektro AS

Driftsinntekter og driftskostnader	Note	2023	2022
Salgsinntekt	1	163 910 203	160 568 359
Sum driftsinntekter		163 910 203	160 568 359
Varekostnad		66 556 209	70 036 258
Lønnskostnad	2	70 007 459	63 305 215
Avskrivning av driftsmidler og immaterielle eiendeler	3	247 100	185 800
Annen driftskostnad	2, 4	20 675 088	16 096 366
Sum driftskostnader		157 485 856	149 623 638
Driftsresultat		6 424 347	10 944 721
Finansinntekter og finanskostnader			
Annen renteinntekt		494 502	98 971
Annen finansinntekt	5	882 469	748 846
Annen rentekostnad		237 611	157 931
Annen finanskostnad	5	1 520	135
Resultat av finansposter		1 137 839	689 750
Resultat før skattekostnad		7 562 187	11 634 471
Skattekostnad på resultat	6	1 489 154	2 411 443
Årsresultat		6 073 033	9 223 028
Overføringer			
Avsatt til utbytte		5 000 000	8 500 000
Avsatt til annen egenkapital		1 073 033	723 028
Sum overføringer	7	6 073 033	9 223 028



Balanse

Storm Elektro AS

Eiendeler	Note	2023	2022
Anleggsmidler			
Immaterielle eiendeler			
Webside	3	85 857	0
Sum immaterielle eiendeler		85 857	0
Varige driftsmidler			
Tomter, bygninger o.a. fast eiendom	3, 8	2 827 763	2 789 004
Maskiner og anlegg	3	95 900	108 400
Driftsløsøre, inventar o.a. utstyr	3, 8	223 662	175 307
Sum varige driftsmidler		3 147 325	3 072 711
Finansielle anleggsmidler			
Investeringer i aksjer og andeler		120 001	120 001
Andre langsiktige fordringer	9	2 078 614	2 418 129
Sum finansielle anleggsmidler		2 198 615	2 538 130
Sum anleggsmidler		5 431 797	5 610 841
Omløpsmidler			
Lager av varer og annen beholdning	10	1 600 311	855 371
Fordringer			
Kundefordringer	8, 11	29 317 455	30 437 145
Andre kortsiktige fordringer		2 532 171	2 318 113
Sum fordringer		31 849 625	32 755 258
Bankinnskudd, kontanter o.l.	12	19 018 088	14 683 404
Sum omløpsmidler		52 468 025	48 294 033
Sum eiendeler		57 899 822	53 904 874

Storm Elektro AS

Side 3



Balanse

Storm Elektro AS

Egenkapital og gjeld	Note	2023	2022
Egenkapital			
Innskutt egenkapital			
Aksjekapital	13	2 000 000	2 000 000
Overkurs		3 765 795	3 765 795
Sum innskutt egenkapital		5 765 795	5 765 795
Opptjent egenkapital			
Annen egenkapital		9 301 401	6 740 868
Sum opptjent egenkapital		9 301 401	6 740 868
Sum egenkapital	7	15 067 196	12 506 663
Gjeld			
Avsetning for forpliktelser			
Utsatt skatt	6	2 946 746	2 427 018
Sum avsetning for forpliktelser		2 946 746	2 427 018
Annen langsiktig gjeld			
Gjeld til kredittinstitusjoner	8	2 160 335	2 924 917
Sum annen langsiktig gjeld		2 160 335	2 924 917
Kortsiktig gjeld			
Leverandørgjeld		13 131 034	9 622 473
Betalbar skatt	6	969 426	1 490 998
Skyldig offentlige avgifter		9 541 190	8 855 691
Utbytte	7	5 000 000	8 500 000
Annen kortsiktig gjeld	11	9 083 896	7 577 114
Sum kortsiktig gjeld		37 725 546	36 046 276
Sum gjeld		42 832 626	41 398 211
Sum egenkapital og gjeld		57 899 822	53 904 874


Storm Elektro AS

Side 4




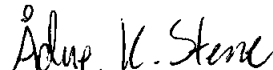
Balanse

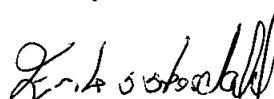
Storm Elektro AS
Fredrikstad, 13.02.2024
Styret i Storm Elektro AS



Geir Frode Valen
Styreleder



Lars Elias Ek
Styremedlem


Asbjørn Aas Johansen
Styremedlem/daglig leder


Adne Kolberg Stene
Styremedlem


Erik Sveberg Stordahl
Styremedlem


Vidar Paulsen
Styremedlem


Harald Ovesen Nygaard
Styremedlem



Indirekte kontantstrøm

Storm Elektro AS

	Note	2023	2022
Kontantstrømmer fra operasjonelle aktiviteter			
Resultat før skattekostnad		7 562 187	11 634 471
Periodens betalte skatt		-1 490 998	-1 129 104
Tap/gevinst ved salg av anleggsmidler		0	-27 700
Ordinære avskrivninger		247 100	185 800
Endring i varelager		-744 940	-130 543
Endring i kundefordringer		1 119 690	-4 609 403
Endring i leverandørgjeld		3 508 560	-4 334 414
Endring i andre tidsavgrensningsposter		2 317 737	3 525 065
Netto kontantstrøm fra operasjonelle aktiviteter		12 519 337	5 114 173
Kontantstrømmer fra investeringsaktiviteter			
Innbetalinger ved salg av varige driftsmidler		0	130 000
Utbetalinger ved kjøp av varige driftsmidler		-407 571	-2 837 704
Netto kontantstrøm fra investeringsaktiviteter		-407 571	-2 707 704
Kontantstrømmer fra finansieringsaktiviteter			
Innbetalinger ved opptak av ny langsiktig gjeld		0	2 408 825
Utbetalinger ved nedbetaling av langsiktig gjeld		-764 582	-821 625
Utbetalinger av utbytte		-7 012 500	-6 440 000
Netto kontantstrøm fra finansieringsaktiviteter		-7 777 082	-4 852 800
Netto endring i kontanter og kontantekvivalenter		4 334 684	-2 446 331
Beh. av kont. og kontantekvivalenter ved per. begynnel		14 683 404	17 129 735
Beh. av kont. og kontantekvivalenter ved per. slutt		19 018 088	14 683 405



Regnskapsprinsipper

Årsregnskapet er satt opp i samsvar med regnskapslovens bestemmelser og god regnskapsskikk.

Bruk av estimater

I utarbeidelse av årsregnskapet har man brukt estimater og forutsetninger som har påvirket resultatregnskapet og verdsettelsen av eiendeler og gjeld, samt usikre eiendeler og forpliktelser på balansedagen i henhold til god regnskapsskikk. Områder som i stor grad inneholder slike skjønsmessige vurderinger, høy grad av kompleksitet, eller områder hvor forutsetninger og estimater er vesentlige for årsregnskapet, er beskrevet i notene.

Inntekter

Inntektsføring ved salg av varer skjer på leveringstidspunktet. Tjenester inntektsføres etter hvert som de leveres. Inntekter fra salg av tjenester og langsiktige tilvirkingsprosjekter (anleggskontrakter) resultatføres i takt med prosjektets fullføringsgrad, når utfallet av transaksjonen kan estimeres på en pålitelig måte. Når transaksjonens utfall ikke kan estimeres pålitelig, vil kun inntekter tilsvarende påløpte prosjektkostnader inntektsføres. I den perioden det blir identifisert at et prosjekt vil gi et negativt resultat, vil det estimerte tapet på kontrakten bli resultatført i sin helhet.

Skatt

Skattekostnaden i resultatregnskapet omfatter både periodens betalbare skatt og endring i utsatt skatt. Utsatt skatt er beregnet med 22 % på grunnlag av de midlertidige forskjeller som eksisterer mellom regnskapsmessige og skattemessige verdier, samt ligningsmessig underskudd til fremføring ved utgangen av regnskapsåret. Skatteøkende og skattereduserende midlertidige forskjeller som reverserer eller kan reverseres i samme periode er utlignet og nettoført. Netto utsatt skattefordel balanseføres i den grad det er sannsynlig at denne kan bli utnyttet.

Klassifisering og vurdering av anleggsmidler

Anleggsmidler omfatter eiendeler bestemt til varig eie og bruk. Anleggsmidler er vurdert til anskaffelseskost, fratrukket avskrivninger og nedskrivninger. Langsiktig gjeld balanseføres til nominelt beløp på transaksjonstidspunktet.

Varige driftsmidler balanseføres og avskrives over driftsmidlets økonomiske levetid. Vesentlige driftsmidler som består av flere betydelige komponenter med ulik levetid er dekomponert med ulik avskrivningstid for de ulike komponentene. Direkte vedlikehold av driftsmidler kostnadsføres løpende under driftskostnader, mens påkostninger eller forbedringer tillegges driftsmidlets kostpris og avskrives i takt med driftsmidlet. Varige driftsmidler nedskrives til gjenvinnbart beløp ved verdifall som forventes ikke å være forbigående. Gjenvinnbart beløp er det høyeste av netto salgsverdi og verdi i bruk. Verdi i bruk er nåverdi av fremtidige kontantstrømmer knyttet til eiendelen. Nedskrivningen reverseres når grunnlaget for nedskrivningen ikke lenger er til stede.

Klassifisering og vurdering av omløpsmidler

Omløpsmidler og kortsiktig gjeld omfatter normalt poster som forfaller til betaling innen ett år etter balansedagen, samt poster som knytter seg til varekretsløpet. Omløpsmidler vurderes til laveste verdi av anskaffelseskost og virkelig verdi. Kortsiktig gjeld balanseføres til nominelt beløp på transaksjonstidspunktet.

Varer

Varer er vurdert til det laveste av anskaffelseskost og netto salgsverdi. Netto salgsverdi er estimert salgspris ved ordinær drift etter fradrag for beregnede nødvendige utgifter for gjennomføring av salget. Anskaffelseskost inkluderer utgifter påløpt ved anskaffelse av varene og kostnader for å bringe varene til nåværende plassering og tilordnes ved bruk av FIFO - prinsippet.

Fordringer

Kundefordringer og andre fordringer oppføres til pålydende etter fradrag for avsetning til forventet tap. Avsetning til tap gjøres på grunnlag av en individuell vurdering av de enkelte fordringene. For øvrige kundefordringer utføres en uspesifisert avsetning for å dekke forventet tap på krav.

Kontantstrømpstilling

Kontantstrømpstillingen er utarbeidet etter den indirekte metoden. Kontanter og kontantekvivalenter omfatter kontanter, bankinnskudd og andre kortsiktige, likvide plasseringer.



Note 1 Salgsinntekter

	2023	2022
Pr. Virksomhetsområde		
Elektroinstallasjon	163 910 203	160 568 359
Sum	163 910 203	160 568 359
Geografisk fordeling		
Norge	163 910 203	163 910 203
Sum	163 910 203	163 910 203

Note 2 Lønnskostnader og ytelser, godtgjørelser til daglig leder, styret og revisor

	2023	2022
Lønnskostnader		
Lønninger	55 614 044	50 793 417
Arbeidsgiveravgift	9 251 676	8 168 297
Pensjonskostnader	4 311 345	3 592 218
Andre ytelser	830 394	751 283
Sum	70 007 459	63 305 215

Gjennomsnittlig antall årsverk	93	90
--------------------------------	----	----

Ytelser til ledende personer

	Daglig leder	Styret
Lønn	1 195 729	0
Styrehonorar	15 000	145 000
Annen godtgjørelse	219 071	0
SUM	1 429 800	145 000

Bonus

Ledende ansatte har ikke avtale om bonus.

Lån og sikkerhetsstillelse til ledende personer, aksjeeiere m.v.

Det er ikke gitt lån eller stilt sikkerhet for medlemmer av ledergruppen, styrets ansatte eller andre valgte. Totalt er det utbetalt styrehonorar med kr. 160 000 i 2023. For 2022 utgjorde styrehonorar kr. 185 000.

Bonusavsetning til ansatte for 2023 utgjør pr 31.12.2023 kr. 662 000.

OTP

Selskapet er pliktig til å ha tjenstepensjonsordning etter lov om obligatorisk tjenstepensjon. Selskapets pensjonsordninger tilfredsstiller kravene i denne lov.

Pensjonsforpliktelser

Selskapet er pliktig til å ha tjenstepensjonsordning etter lov om obligatorisk tjenstepensjon. Selskapets pensjonsordninger tilfredsstiller kravene i denne lov. I tillegg er det kostnadsført premie til avtalefestet pensjon (AFP) med kr. 1 111 165.



Revisor

Godtgjørelse til revisor er fordelt på følgende:

	2023	2022
Lovpålagt revisjon	46 488	101 412
Andre attestasjonstjenester	0	0
Skatterådgivning	0	2 222
Andre tjenester utenfor revisjon	12 500	40 672
Sum	58 988	144 306

Beløpene er eksklusiv merverdiavgift.

Note 3 Anleggsmidler

	Webside	Bygninger og tomter	Maskiner og anlegg	Driftsløsøre, inventar ol.	Sum
Anskaffelseskost pr. 01.01.23		2 837 704	125 000	397 086	3 359 790
Tilgang kjøpte driftsmidler	93 557	108 358		205 656	407 571
Anskaffelseskost 31.12.23	93 557	2 946 062	125 000	602 742	3 767 361
Akkumulerte avskrivninger 31.12.23	7 700	118 300	29 100	379 079	534 179
Av- og nedskrivninger pr. 31.12.23	7 700	118 300	29 100	379 079	534 179
Bokført verdi 31.12.23	85 857	2 827 762	95 900	223 663	3 233 182
Årets ordinære avskrivninger	7 700	69 600	12 500	157 300	247 100
Økonomisk levetid	3 år	5-50 år	10 år	3-8 år	

Note 4 Transaksjoner med nærstående parter

Selskapet har i 2023 leid lokaler fra nærstående selskap Storm Eiendom Fredrikstad på kr. 1 122 425, noe som anses å være markedsleie.

Note 5 Poster som er slått sammen i regnskapet

Annen finansinntekt	2023	2022
Netto positiv resultatandel vedr. investering i DS, TS og FKV	848 750	719 250
Annen finansinntekt	33 719	29 596
Sum finansinntekter	882 469	748 846

Annen finanskostnad	2023	2022
Annen finanskostnad (disagio)	1 520	135
Sum finanskostnader	1 520	135



Note 6 Skatt

Årets skattekostnad	2023	2022
Resultatført skatt på ordinært resultat:		
Betalbar skatt	969 426	1 490 998
Endring i utsatt skatt	519 728	920 445
Skattekostnad ordinært resultat	1 489 154	2 411 443
Skattepliktig inntekt:		
Resultat før skatt	7 562 187	11 634 471
Permanente forskjeller	-793 305	-673 367
Endring i midlertidige forskjeller	-2 362 399	-4 183 840
Skattepliktig inntekt	4 406 483	6 777 265
Betalbar skatt i balansen:		
Betalbar skatt på årets resultat	969 426	1 490 998
Sum betalbar skatt i balansen	969 426	1 490 998
Beregning av effektiv skattesats		
Resultat før skatt	7 562 187	11 634 471
Beregnet skatt av resultat før skatt	1 663 681	2 559 584
Skatteeffekt av permanente forskjeller	-174 527	-148 141
Sum	1 489 154	2 411 443
Effektiv skattesats	19,7 %	20,7 %

Skatteeffekten av midlertidige forskjeller som har gitt opphav til utsatt skatt og utsatte skattefordeler, spesifisert på typer av midlertidige forskjeller

	2023	2022	Endring
Varige driftsmidler	-255 946	-160 660	95 286
Tilvirkningskontrakter	14 233 655	12 219 907	-2 013 748
Varebeholdning	-1 000 000	-852 348	147 652
Fordringer	491 588	-100 000	-591 588
Avsetninger mv	-75 000	-75 000	0
Sum	13 394 298	11 031 899	-2 362 399
Grunnlag for utsatt skatt	13 394 298	11 031 899	-2 362 399
Utsatt skatt (22 %)	2 946 746	2 427 018	-519 728

Note 7 Egenkapital

	Aksjekapital	Overkurs	Annen egenkapital	Sum egenkapital
Pr. 31.12.2022	2 000 000	3 765 795	6 740 868	12 506 663
Reversering avsatt utbytte			1 487 500	1 487 500
Årets resultat			6 073 033	6 073 033
Utbytte			-5 000 000	-5 000 000
Pr 31.12.2023	2 000 000	3 765 795	9 301 401	15 067 196



Note 8 Gjeld, pantstillelser og garantier m.v

	2023	2022
Gjeld som er sikret ved pant o.l.		
Gjeld til kredittinstitusjoner	2 160 335	2 924 917
Sum	2 160 335	2 924 917

	2023	2022
Balansført verdi av pantsatte eiendeler		
Tomter, bygninger o.a. fast eiendom	2 827 763	2 789 004
Transportmidler	0	0
Kundefordringer	29 316 733	28 186 255
Sum	32 144 496	30 975 259

	2023	2022
Eiendeler er i tillegg stillet som sikkerhet for		
Ubenyttet kassekreditt	3 000 000	3 000 000
Entreprenørgarantier	2 376 895	2 376 190
Garantiavsetning	75 000	75 000
SUM	5 451 895	5 451 190

Note 9 Fordringer med forfall senere enn ett år

	2023	2022
Andre fordringer (anleggsmidler)	2 078 614	2 418 129
Sum langsiktige fordringer	2 078 614	2 418 129

Herav lån til eiere kr. 1 683 084. Det er beregnet renter med kr. 64 295 i 2023.

Note 10 Varer

	2023	2022
Varelager		
Lager av innkjøpte handelsvarer	1 600 311	855 371
Sum varelager	1 600 311	855 371
Lager vurdert til anskaffelseskost	2 600 311	1 710 742
Lager vurdert til virkelig verdi	1 600 311	855 371
Ukuransnedskrivning	1 000 000	855 371

Note 11 Anleggskontrakter

	2023	2022
Inkludert i kundefordringer		
Opptjent, ikke fakturert produksjon	0	2 236 514
Inkludert i annen kortsiktig gjeld		
Forskudd fra kunder	812 488	0



Note 12 Bankinnskudd

Innestående midler på skattetrekkkonto (bundne midler) er på kr. 2 441 471.

Note 13 Aksjonærer

Aksjekapitalen i Storm Elektro AS pr. 31.12 består av:

	Antall	Pålydende	Bokført
Ordinære aksjer	5 000	400,0	2 000 000
Sum	5 000		2 000 000

Eierstruktur

De største aksjonærene i % pr. 31.12 var:

	Ordinære	Eierandel	Stemmeandel
Aaj Invest As	1 000	20,0	20,0
Akstene Holding As	600	12,0	12,0
Gfv Invest As	600	12,0	12,0
Havnekroken Invest As	600	12,0	12,0
Hon Invest As	600	12,0	12,0
Svesto Invest As	600	12,0	12,0
Vipa Invest As	600	12,0	12,0
Black Thumb Holding As	250	5,0	5,0
Erbjo Invest As	150	3,0	3,0
Totalt antall aksjer	5 000	100,0	100,0