



ÅRSREGNSKAPET FOR REGNSKAPSÅRET 2020 - GENERELL INFORMASJON

Enheten

Organisasjonsnummer: 966 144 297
Organisasjonsform: Interkommunalt selskap
Foretaksnavn: HORISONT MILJØPARK IKS
Forretningsadresse: Dalborgmarka 100
2827 HUNNDALEN

Regnskapsår

Årsregnskapets periode: 01.01.2020 - 31.12.2020

Konsern

Morselskap i konsern: Ja
Konsernregnskap lagt ved: Nei

Regnskapsregler

Regler for små foretak benyttet: Ja
Benyttet ved utarbeidelsen av årsregnskapet til selskapet: Regnskapslovens alminnelige regler

Årsregnskapet fastsatt av kompetent organ

Bekreftet av representant for selskapet: Stein Giæver
Dato for fastsettelse av årsregnskapet: 29.04.2021

Grunnlag for avgivelse

År 2020: Årsregnskapet er elektronisk innlevert
År 2019: Tall er hentet fra elektronisk innlevert årsregnskap fra 2020

Det er ikke krav til at årsregnskapet m.v. som sendes til Regnskapsregisteret er undertegnet. Kontrollen på at dette er utført ligger hos revisor/enhetens øverste organ. Sikkerheten ivaretas ved at innsender har rolle/rettighet for innsending av årsregnskapet via Altinn, og ved at det bekreftes at årsregnskapet er fastsatt av kompetent organ.

Brønnøysundregistrene, 12.07.2022



Resultatregnskap

Beløp i: NOK	Note	2020	2019
RESULTATREGNSKAP			
Inntekter			
Salgsinntekt		116 559 523	102 877 846
Andre inntekter		5 178 032	4 888 679
Sum inntekter		121 737 555	107 766 525
Kostnader			
Varekostnad		4 599 035	4 417 521
Lønnskostnad	2	25 370 741	24 303 642
Avskrivning varige driftsmidler/eiend. ordinære	4	8 993 842	9 131 293
Nedskrivning av varige driftsmidler og immaterielle eiendeler	4		
Forbrenning		6 828 039	6 876 706
Avsetning etterdriftsfond	8	1 850 000	1 850 000
Annen driftskostnad		70 194 986	58 418 743
Sum kostnader		117 836 644	104 997 905
Driftsresultat		3 900 911	2 768 620
Finansinntekter og finanskostnader			
Inntekt fra datterselskap		169 213	312 874
Annen renteinntekt		300 522	471 146
Annen finansinntekt	6	122 744	134 143
Aksjeutbytte	6	600 000	600 000
Sum finansinntekter		1 192 479	1 518 163
Nedskrivning finansielle omløpsmidler		2 500 000	
Verdijustering finansielle anleggsmidler			-1 094 791
Annen rentekostnad		1 395 344	2 059 417
Annen finanskostnad		-79 562	76 530
Sum finanskostnader		3 815 781	1 041 156
Netto finans		-2 623 302	477 007
Ordinært resultat før skattekostnad		1 277 609	3 245 627
Skattekostnad på ordinært resultat	12	564 540	192 483
Ordinært resultat etter skattekostnad		713 069	3 053 144



Resultatregnskap

Beløp i: NOK	Note	2020	2019
Årsresultat		713 069	3 053 144
Årsresultat etter minoritetsinteresser		713 069	3 053 144
Totalresultat		713 069	3 053 144
Overføringer og disponeringer			
Ordinært utbytte	11		
Overført til annen egenkapital		713 069	3 053 144
Sum overføringer og disponeringer		713 069	3 053 144



Balanse

Beløp i: NOK	Note	2020	2019
BALANSE - EIENDELER			
Anleggsmidler			
Immaterielle eiendeler			
Utsatt skattefordel	12	702 345	567 039
Sum immaterielle eiendeler		702 345	567 039
Varige driftsmidler			
Tomter og bygninger	4, 5	105 806 731	93 903 503
Maskiner og anlegg	4, 5	16 014 063	16 766 840
Anlegg under utførelse	4, 5	161 206	8 050 727
Sum varige driftsmidler		121 981 999	118 721 070
Finansielle anleggsmidler			
Investering i datterselskap	6	9 040 000	9 040 000
Lån til foretak i samme konsern		8 400 000	12 600 000
Investeringer i tilknyttet selskap		10 000	
Lån til tilknyttet selskap og felles kontrollert virksomhet	6	6 948 416	9 448 416
Egenkapitalinnskudd KLP		807 141	732 135
Markedsbaserte obligasjoner, aksjer og andre plasseringer	6	15 945 830	15 989 912
Sum finansielle anleggsmidler		41 151 387	47 810 463
Sum anleggsmidler		163 835 731	167 098 572
Omløpsmidler			
Varer			
Varebeholdning	1	1 461 105	762 669
Sum varer		1 461 105	762 669
Fordringer			
Kundefordringer	1	11 526 725	10 726 418
Andre fordringer	14	3 618 845	600 748
Sum fordringer		15 145 570	11 327 166
Bankinnskudd, kontanter og lignende			
Bankinnskudd og kontanter	7	34 380 128	38 977 394
Sum bankinnskudd, kontanter og lignende		34 380 128	38 977 394



Balanse

Beløp i: NOK	Note	2020	2019
Sum omløpsmidler		50 986 803	51 067 229
SUM EIENDELER		214 822 535	218 165 800
BALANSE - EGENKAPITAL OG GJELD			
Egenkapital			
Innskutt egenkapital			
Opptjent egenkapital			
Annen egenkapital	11	64 815 740	64 102 672
Sum opptjent egenkapital		64 815 740	64 102 672
Sum egenkapital		64 815 740	64 102 672
Gjeld			
Langsiktig gjeld			
Pensjonsforpliktelser	3	10 060 183	9 892 675
Utsatt skatt	12		
Etterdriftsfond Dalborgmarka	8	19 660 702	17 810 702
Selvkostfond (forpliktelse/gjeld til abonnenter)	14	1 101 780	
Sum avsetninger for forpliktelser		30 822 665	27 703 377
Annen langsiktig gjeld			
Gjeld til kredittinstitusjoner	9	89 289 910	102 697 870
Avsatt sluttbehandlingsavgift		4 449 220	4 249 220
Sum annen langsiktig gjeld		93 739 130	106 947 090
Sum langsiktig gjeld		124 561 795	134 650 467
Kortsiktig gjeld			
Leverandørgjeld		15 711 371	11 630 476
Betalbar skatt	12	695 886	243 699
Skyldige offentlige avgifter		2 764 874	2 261 384
Annen kortsiktig gjeld	13	6 272 868	5 277 103
Sum kortsiktig gjeld		25 444 999	19 412 662



Balanse

Beløp i: NOK	Note	2020	2019
Sum gjeld		150 006 794	154 063 129
SUM EGENKAPITAL OG GJELD		214 822 535	218 165 800



Brønnøysundregistrene

ÅRSREGNSKAP FOR REGNSKAPSÅRET 2020 - GENERELL INFORMASJON

Journalnummer: 2021 419513

Enheten

Organisasjonsnummer: 966 144 297
Organisasjonsform: Interkommunalt selskap
Foretaksnavn: HORIZONT MILJØPARK IKS
Forretningsadresse: Dalborgmarka 100
2827 HUNNDALEN

Regnskapsår

Årsregnskapets periode: 01.01.2020 - 31.12.2020

Konsern

Morselskap i konsern: Ja
Konsernregnskap lagt ved: Nei

Regnskapsregler

Regler for små foretak benyttet: Ja
Benyttet ved utarbeidelsen av
årsregnskapet til selskapet: Regnskapslovens alminnelige regler

Årsregnskapet fastsatt av kompetent organ

Bekreftet av representant for selskapet: Stein Giæver
Dato for fastsettelse av årsregnskapet: 29.04.2021

Grunnlag for avgivelse

År 2020: Årsregnskap er elektronisk innlevert.
År 2019: Tall er hentet fra elektronisk innlevert årsregnskap fra 2020.

Det er ikke krav til at årsregnskapet m.v. som sendes til Regnskapsregisteret er undertegnet. Kontrollen på at dette er utført ligger hos revisor/enhetens øverste organ. Sikkerheten ivaretas ved at innsender har rolle/rettighet for innsending av årsregnskapet via Altinn, og ved at det bekreftes at årsregnskapet er fastsatt av kompetent organ.

Brønnøysundregistrene, 29.06.2021



Organisasjonsnr: 966 144 297
HORISONT MILJØPARK IKS

RESULTATREGNSKAP

Beløp i: NOK	Note	2020	2019
RESULTATREGNSKAP			
Inntekter			
Salgsinntekt		116 559 523	102 877 846
Andre inntekter		5 178 032	4 888 679
Sum inntekter		121 737 555	107 766 525
Kostnader			
Varekostnad		4 599 035	4 417 521
Lønnskostnad	2	25 370 741	24 303 642
Avskrivning varige driftsmidler/eiend. ordinære	4	8 993 842	9 131 293
Nedskrivning av varige driftsmidler og immaterielle eiendeler	4		
Forbrenning		6 828 039	6 876 706
Avsetning etterdriftsfond	8	1 850 000	1 850 000
Annen driftskostnad		70 194 986	58 418 743
Sum kostnader		117 836 644	104 997 905
Driftsresultat		3 900 911	2 768 620
Finansinntekter og finanskostnader			
Inntekt fra datterselskap		169 213	312 874
Annen renteinntekt		300 522	471 146
Annen finansinntekt	6	122 744	134 143
Aksjeutbytte	6	600 000	600 000
Sum finansinntekter		1 192 479	1 518 163
Nedskrivning finansielle omløpsmidler		2 500 000	
Verdijustering finansielle anleggsmidler			-1 094 791
Annen rentekostnad		1 395 344	2 059 417
Annen finanskostnad		-79 562	76 530
Sum finanskostnader		3 815 781	1 041 156
Netto finans		-2 623 302	477 007
Ordinært resultat før skattekostnad			
Skattekostnad på ordinært resultat	12	564 540	192 483
Ordinært resultat etter skattekostnad		713 069	3 053 144
Årsresultat		713 069	3 053 144



Årsresultat etter minoritetsinteresser		713 069	3 053 144
Totalresultat		713 069	3 053 144
Overføringer og disponeringer			
Ordinært utbytte	11		
Overført til annen egenkapital		713 069	3 053 144
Sum overføringer og disponeringer		713 069	3 053 144



Organisasjonsnr: 966 144 297
HORISONT MILJØPARK IKS

BALANSE

Beløp i: NOK	Note	2020	2019
BALANSE - EIENDELER			
Anleggsmidler			
Immaterielle eiendeler			
Utsatt skattefordel	12	702 345	567 039
Sum immaterielle eiendeler		702 345	567 039
Varige driftsmidler			
Tomter og bygninger	4, 5	105 806 731	93 903 503
Maskiner og anlegg	4, 5	16 014 063	16 766 840
Anlegg under utførelse	4, 5	161 206	8 050 727
Sum varige driftsmidler		121 981 999	118 721 070
Finansielle anleggsmidler			
Investering i datterselskap	6	9 040 000	9 040 000
Lån til foretak i samme konsern		8 400 000	12 600 000
Investeringer i tilknyttet selskap		10 000	
Lån til tilknyttet selskap og felles kontrollert virksomhet	6	6 948 416	9 448 416
Egenkapitalinnskudd KLP		807 141	732 135
Markedsbaserte obligasjoner, aksjer og andre plasseringer	6	15 945 830	15 989 912
Sum finansielle anleggsmidler		41 151 387	47 810 463
Sum anleggsmidler		163 835 731	167 098 572
Omløpsmidler			
Varer			
Varebeholdning	1	1 461 105	762 669
Sum varer		1 461 105	762 669
Fordringer			
Kundefordringer	1	11 526 725	10 726 418
Andre fordringer	14	3 618 845	600 748
Sum fordringer		15 145 570	11 327 166
Bankinnskudd, kontanter og lignende			
Bankinnskudd og kontanter	7	34 380 128	38 977 394
Sum bankinnskudd, kontanter og lignende		34 380 128	38 977 394
Sum omløpsmidler		50 986 803	51 067 229
SUM EIENDELER		214 822 535	218 165 800



BALANSE - EGENKAPITAL OG GJELD

Egenkapital

Innskutt egenkapital

Opptjent egenkapital

Annen egenkapital	11	64 815 740	64 102 672
-------------------	----	------------	------------

Sum opptjent egenkapital		64 815 740	64 102 672
---------------------------------	--	-------------------	-------------------

Sum egenkapital		64 815 740	64 102 672
------------------------	--	-------------------	-------------------

Gjeld

Langsiktig gjeld

Pensjonsforpliktelser	3	10 060 183	9 892 675
-----------------------	---	------------	-----------

Utsatt skatt	12		
--------------	----	--	--

Etterdriftsfond			
-----------------	--	--	--

Dalborgmarka	8	19 660 702	17 810 702
--------------	---	------------	------------

Selvkostfond			
--------------	--	--	--

(forpliktelse/gjeld til			
-------------------------	--	--	--

abonnenter)	14	1 101 780	
-------------	----	-----------	--

Sum avsetninger for

forpliktelser		30 822 665	27 703 377
----------------------	--	-------------------	-------------------

Annen langsiktig gjeld

Gjeld til			
-----------	--	--	--

kredittinstitusjoner	9	89 289 910	102 697 870
----------------------	---	------------	-------------

Avsatt			
--------	--	--	--

sluttbehandlingsavgift		4 449 220	4 249 220
------------------------	--	-----------	-----------

Sum annen langsiktig gjeld		93 739 130	106 947 090
-----------------------------------	--	-------------------	--------------------

Sum langsiktig gjeld		124 561 795	134 650 467
-----------------------------	--	--------------------	--------------------

Kortsiktig gjeld

Leverandørgjeld		15 711 371	11 630 476
-----------------	--	------------	------------

Betalbar skatt	12	695 886	243 699
----------------	----	---------	---------

Skyldige offentlige			
---------------------	--	--	--

avgifter		2 764 874	2 261 384
----------	--	-----------	-----------

Annen kortsiktig gjeld	13	6 272 868	5 277 103
------------------------	----	-----------	-----------

Sum kortsiktig gjeld		25 444 999	19 412 662
-----------------------------	--	-------------------	-------------------

Sum gjeld		150 006 794	154 063 129
------------------	--	--------------------	--------------------

SUM EGENKAPITAL OG GJELD		214 822 535	218 165 800
---------------------------------	--	--------------------	--------------------



Organisasjonsnr: 966 144 297
HORISONT MILJØPARK IKS

NOTEOPPLYSNINGER - SELSKAP - alle poster oppgitt i hele tall

Note
2

Ytelser til ledende personer

Ytelser til daglig leder

<u>Ytelser</u>	<u>Lønn</u>	<u>Pensj.forpl.</u>	<u>Andre godtgj.</u>
	1110000.00		6896.00

Note
2

Antall årsverk i regnskapsåret

Virksomheten har hatt følgende antall årsverk:
31.00

Note

Lån og sikkerhetsstillelse til ledende personer og aksjeeiere

Er det gitt lån eller sikkerhetsstillelse til ledende personer: Nei

Note
6

Konsern, tilknyttet selskap og datterselskap

Tilknyttet selskap/datterselskap

<u>Navn og adresse</u>	<u>Eierandel</u>	<u>Stemmeandel</u>	<u>Egenkapital</u>	<u>Resultat</u>
Horisont Renovasjon AS, 2827 Hunndalen	100.00%	100.00%	7119385.00	-2069773.00
Mjøsanlegget AS, 2614 Lillehammer	24.50%	24.50%	8565000.00	-2070000.00



Deloitte.

Deloitte AS
Trondhjemsvegen 3
NO-2821 Gjøvik
Norway

Tel: +47 400 34 100
Fax: +47 611 34 150
www.deloitte.no

Til representantskapet i Horisont Miljøpark IKS

UAVHENGIG REVISORS BERETNING

Uttalelse om revisjonen av årsregnskapet

Konklusjon

Vi har revidert Horisont Miljøpark IKS' årsregnskap som viser et overskudd på kr 713 069. Årsregnskapet består av balanse per 31. desember 2020, resultatregnskap for regnskapsåret avsluttet per denne datoen og noter til årsregnskapet, herunder et sammendrag av viktige regnskapsprinsipper.

Etter vår mening er det medfølgende årsregnskapet avgitt i samsvar med lov og forskrifter og gir et rettviseende bilde av selskapets finansielle stilling per 31. desember 2020, og av dets resultater for regnskapsåret avsluttet per denne datoen i samsvar med regnskapslovens regler, tilleggsbestemmelser i lov om interkommunale selskaper, forskrift om årsbudsjett, årsregnskap og årsberetning for interkommunale selskaper og god regnskapsskikk i Norge.

Grunnlag for konklusjonen

Vi har gjennomført revisjonen i samsvar med lov, forskrift og god revisjonsskikk i Norge, herunder de internasjonale revisjonsstandardene International Standards on Auditing (ISA-ene). Våre oppgaver og plikter i henhold til disse standardene er beskrevet i Revisors oppgaver og plikter ved revisjon av årsregnskapet. Vi er uavhengige av selskapet slik det kreves i lov og forskrift, og har overholdt våre øvrige etiske forpliktelser i samsvar med disse kravene. Etter vår oppfatning er innhentet revisjonsbevis tilstrekkelig og hensiktsmessig som grunnlag for vår konklusjon.

Øvrig informasjon

Ledelsen er ansvarlig for øvrig informasjon. Øvrig informasjon består av årsberetningen, men inkluderer ikke årsregnskapet og revisjonsberetningen.

Vår uttalelse om revisjonen av årsregnskapet dekker ikke øvrig informasjon, og vi attesterer ikke den øvrige informasjonen.

I forbindelse med revisjonen av årsregnskapet er det vår oppgave å lese øvrig informasjon med det formål å vurdere hvorvidt det foreligger vesentlig inkonsistens mellom øvrig informasjon og årsregnskapet, kunnskap vi har opparbeidet oss under revisjonen, eller hvorvidt den tilsynelatende inneholder vesentlig feilinformasjon.

Dersom vi konkluderer med at den øvrige informasjonen inneholder vesentlig feilinformasjon er vi pålagt å rapportere det. Vi har ingenting å rapportere i så henseende.

Styrets og daglig leders ansvar for årsregnskapet

Styret og daglig leder (ledelsen) er ansvarlig for å utarbeide årsregnskapet i samsvar med lov og forskrifter, herunder for at det gir et rettviseende bilde i samsvar med regnskapslovens regler, tilleggsbestemmelser i lov om interkommunale selskaper, forskrift om årsbudsjett, årsregnskap og årsberetning for interkommunale selskaper og god regnskapsskikk i Norge. Ledelsen er også ansvarlig

Deloitte AS and Deloitte Advokatfirma AS are the Norwegian affiliates of Deloitte NWE LLP, a member firm of Deloitte Touche Tohmatsu Limited ("DTTL"), its network of member firms, and their related entities. DTTL and each of its member firms are legally separate and independent entities. DTTL (also referred to as "Deloitte Global") does not provide services to clients. Please see www.deloitte.no for a more detailed description of DTTL and its member firms.

© Deloitte AS

Registrert i Foretaksregisteret Medlemmer av
Den norske Revisorforening
Organisasjonsnummer: 980 211 282

Permeo Dokumentnøkkel: X3W5F-BOWNN-CEZFF-EXS45-1BEXE-G1SXW



Deloitte.

side 2

for slik intern kontroll som den finner nødvendig for å kunne utarbeide et årsregnskap som ikke inneholder vesentlig feilinformasjon, verken som følge av misligheter eller utilsiktede feil.

Ved utarbeidelsen av årsregnskapet må ledelsen ta standpunkt til selskapets evne til fortsatt drift og opplyse om forhold av betydning for fortsatt drift. Forutsetningen om fortsatt drift skal legges til grunn for årsregnskapet så lenge det ikke er sannsynlig at virksomheten vil bli avvirket.

Revisors oppgaver og plikter ved revisjonen av årsregnskapet

Vårt mål med revisjonen er å oppnå betryggende sikkerhet for at årsregnskapet som helhet ikke inneholder vesentlig feilinformasjon, verken som følge av misligheter eller utilsiktede feil, og å avgi en revisjonsberetning som inneholder vår konklusjon. Betryggende sikkerhet er en høy grad av sikkerhet, men ingen garanti for at en revisjon utført i samsvar med lov, forskrift og god revisjonsskikk i Norge, herunder ISA-ene, alltid vil avdekke vesentlig feilinformasjon som eksisterer. Feilinformasjon kan oppstå som følge av misligheter eller utilsiktede feil. Feilinformasjon blir vurdert som vesentlig dersom den enkeltvis eller samlet med rimelighet kan forventes å påvirke økonomiske beslutninger som brukerne foretar basert på årsregnskapet.

Som del av en revisjon i samsvar med lov, forskrift og god revisjonsskikk i Norge, herunder ISA-ene, utøver vi profesjonelt skjønn og utviser profesjonell skepsis gjennom hele revisjonen. I tillegg:

- identifiserer og anslår vi risikoen for vesentlig feilinformasjon i regnskapet, enten det skyldes misligheter eller utilsiktede feil. Vi utformer og gjennomfører revisjonshandlinger for å håndtere slike risikoer, og innhenter revisjonsbevis som er tilstrekkelig og hensiktsmessig som grunnlag for vår konklusjon. Risikoen for at vesentlig feilinformasjon som følge av misligheter ikke blir avdekket, er høyere enn for feilinformasjon som skyldes utilsiktede feil, siden misligheter kan innebære samarbeid, forfalskning, bevisste utelatelser, uriktige fremstillinger eller overstyring av intern kontroll.
- opparbeider vi oss en forståelse av den interne kontroll som er relevant for revisjonen, for å utforme revisjonshandlinger som er hensiktsmessige etter omstendighetene, men ikke for å gi uttrykk for en mening om effektiviteten av selskapets interne kontroll.
- evaluerer vi om de anvendte regnskapsprinsippene er hensiktsmessige og om regnskapestimatene og tilhørende noteopplysninger utarbeidet av ledelsen er rimelige.
- konkluderer vi på hensiktsmessigheten av ledelsens bruk av fortsatt drift-forutsetningen ved avleggelsen av regnskapet, basert på innhentede revisjonsbevis, og hvorvidt det foreligger vesentlig usikkerhet knyttet til hendelser eller forhold som kan skape tvil av betydning om selskapets evne til fortsatt drift. Dersom vi konkluderer med at det eksisterer vesentlig usikkerhet, kreves det at vi i revisjonsberetningen henleder oppmerksomheten på tilleggsopplysningene i regnskapet, eller, dersom slike tilleggsopplysninger ikke er tilstrekkelige, at vi modifiserer vår konklusjon om årsregnskapet og årsberetningen. Våre konklusjoner er basert på revisjonsbevis innhentet inntil datoen for revisjonsberetningen. Etterfølgende hendelser eller forhold kan imidlertid medføre at selskapet ikke fortsetter driften.
- evaluerer vi den samlede presentasjonen, strukturen og innholdet, inkludert tilleggsopplysningene, og hvorvidt årsregnskapet representerer de underliggende transaksjonene og hendelsene på en måte som gir et rettvisende bilde.

Vi kommuniserer med dem som har overordnet ansvar for styring og kontroll blant annet om det planlagte omfanget av revisjonen og til hvilken tid revisjonsarbeidet skal utføres. Vi utveksler også informasjon om forhold av betydning som vi har avdekket i løpet av revisjonen, herunder om eventuelle svakheter av betydning i den interne kontrollen.

Pemneo Dokumentnøkkel: X3W5F-BOWNN-CEZFF-EXS45-1BEXE-G1SXW



Deloitte.

side 3

Uttalelse om øvrige lovmessige krav

Konklusjon om årsberetningen

Basert på vår revisjon av årsregnskapet som beskrevet ovenfor, mener vi at opplysningene i årsberetningen om årsregnskapet og forutsetningen om fortsatt drift er konsistente med årsregnskapet og i samsvar med lov og forskrifter.

Konklusjon om registrering og dokumentasjon

Basert på vår revisjon av årsregnskapet som beskrevet ovenfor, og kontrollhandlinger vi har funnet nødvendig i henhold til internasjonal standard for attestasjonsoppdrag (ISAE) 3000 «Attestasjonsoppdrag som ikke er revisjon eller forenklet revisorkontroll av historisk finansiell informasjon», mener vi at ledelsen har oppfylt sin plikt til å sørge for ordentlig og oversiktlig registrering og dokumentasjon av selskapets regnskapsopplysninger i samsvar med lov og god bokføringskikk i Norge.

Andre forhold

Budsjettallene som fremkommer i årsregnskapet er ikke revidert.

Gjøvik 11. mars 2021
Deloitte AS

Thomas Hagen Alm
statsautorisert revisor

Pemso Dokumentnøkkel: X3W5F-BOWNN-CEZFE-XS45-1BEXE-G1SXW



PENNEO

Signaturene i dette dokumentet er juridisk bindende. Dokument signert med "Penneo"™ - sikker digital signatur.
De signerende parter sin identitet er registrert, og er listet nedenfor.

"Med min signatur bekrefter jeg alle datoer og innholdet i dette dokument."

Thomas Hagen Alm

Statsautorisert revisor

På vegne av: Deloitte AS

Serienummer: 9578-5999-4-1419315

IP: 46.212.xxx.xxx

2021-03-24 18:51:11Z



Penneo Dokumentnøkkel: X3W5F-BOWNN-CEZFF-EYS45-1BEXE-G1SXW


Dokumentet er signert digitalt, med **Penneo.com**. Alle digitale signatur-data i dokumentet er sikret og validert av den datamaskin-utregnede hash-verdien av det opprinnelige dokument. Dokumentet er låst og tids-stemplet med et sertifikat fra en betrodd tredjepart. All kryptografisk bevis er integrert i denne PDF, for fremtidig validering (hvis nødvendig).

Hvordan bekrefter at dette dokumentet er originalen?

Dokumentet er beskyttet av ett Adobe CDS sertifikat. Når du åpner dokumentet i

Adobe Reader, skal du kunne se at dokumentet er sertifisert av **Penneo e-signature service <penneo@penneo.com>**. Dette garanterer at innholdet i dokumentet ikke har blitt endret.

Det er lett å kontrollere de kryptografiske beviser som er lokalisert inne i dokumentet, med Penneo validator - <https://penneo.com/validate>



HORISONT

Styrets årsberetning

2020

Dokumentet er elektronisk signert



Horisonts Miljøpark IKS sin virksomhet.

1. Selskapets formål

Horisont er et interkommunalt avfallsselskap etter IKS-lovverket, eid av kommunene Gjøvik, Østre og Vestre Toten, samt Nordre og Søndre Land, med eierandeler i forhold til innbyggerantallet i kommunene.

2020 har vært selskapets 29. driftsår etter etableringen 11. november 1991

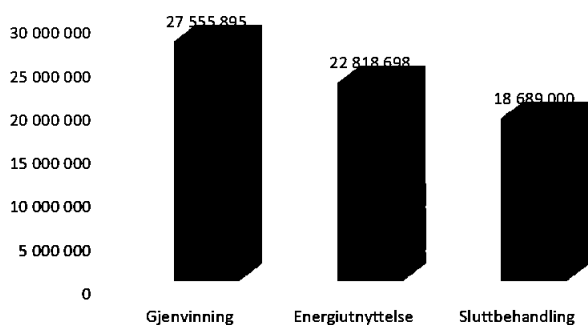
Avfallshåndtering innenfor husholdningsavfall (selvkost) og næringsavfall. For enhetlig håndtering av husholdningsavfall er selskapet gitt enerett. Kommunen kan meddele deler av denne videre til andre selskap når disse er etablert for mottak eller behandling av husholdningsavfall. Dette består av innsamling, avfallstransport, behandling og omsetning innenfor de til enhver tid gjeldende konsesjonsvilkår og markedsmessige forhold.

Selskapet eier og drifter anlegg, slik som miljøstasjoner mm. i eierkommunene, innenfor de til enhver tid gjeldende lover, forskrifter, konsesjonsvilkår samt rammevilkår (herunder gebyrer for levering av husholdningsavfall) fastsatt av kommunene.

Selskapet håndterte i 2020 til sammen ca. 69 000 tonn avfall av forskjellige fraksjoner, hvorav 18 689 tonn gikk til sluttbehandling. Av totaltonnasjen gikk 22 819 tonn til biogassproduksjon og energiutnyttelse. Totalt 27 556 tonn var fraksjoner av forskjellig art som ble sortert for gjenvinning/ombruk.

Dette tilsvarer en «sorteringsgrad/ ombruksgrad», inklusive energiutnyttelse, på ca. 60 % av all mottatt tonnasje i 2020.

Fordeling 2020



Dokumentet er elektronisk signert



2. Lokalisering

Selskapets administrasjon er lokalisert til Horisont Miljøpark, Dalborgmarka i Gjøvik kommune.

Her drifter selskapet Horisont Miljøpark med miljøstasjon og tilhørende tekniske anlegg for sigevann og deponigass. I tillegg eier og drifter selskapet til sammen 7 miljøstasjoner ute i eierkommunene.

3. Resultatutvikling - nøkkeltall

Det fremlagte resultatregnskapet med balanse og kontantstrømoppstilling, samt tilhørende noter, gir etter styrets oppfatning et korrekt bilde av selskapets økonomiske resultat for regnskapsåret 2020.

Det er ikke kommet frem økonomiske forhold etter regnskapsavslutningen som kan være av betydning for selskapets resultat og økonomiske stilling.

Med utgangspunkt i deponiets levetid, skal det bygges opp et tilstrekkelig etterdriftsfond. Dette skal i henhold til dagens lovverk sikre en etterdrift på minimum 30 år etter stenging av deponiet. Årets avsetning til etterdriftsfond er på totalt kr. 1,85 mill. + eventuell avkastning.

Selskapets driftsinntekter ble i 2020 til sammen 121 737 555 mill. kr., noe som er en økning på 13 972 030 mill. kr. sammenlignet med 2019 - tilsvarende 13%.

Ordinært resultat før skatt i 2020 ble et overskudd på kr. 1 277 609, mens ordinært resultatet før skatt i 2019 var et overskudd på kr 3 245 627. Etterkalkyle for selvkostområdet viser et overskudd på kr. 1 094 175

Til sammenligning ga resultatet før finansposter og skatt for næringsvirksomheten et overskudd på kr. 2 988 949. Skattemessig ga resultatet av næringsvirksomheten en beregnet skattekostnad på kr. 564 540.

4. Finans

Det er i 2020 avsatt kr. 1,85 mill. til etterdriftsfondet. Årets avkastning ble på kr 1 055 657. Dette tilsvarer 5,4 %.

Total avsetning pr 31.12.2020 er på kr. 19 660 702

Selskapets gjeld til kredittinstitusjoner pr. 31.12.20 var på kr. 89 289 910, mens egenkapitalen er på 67,4 mill. kr.

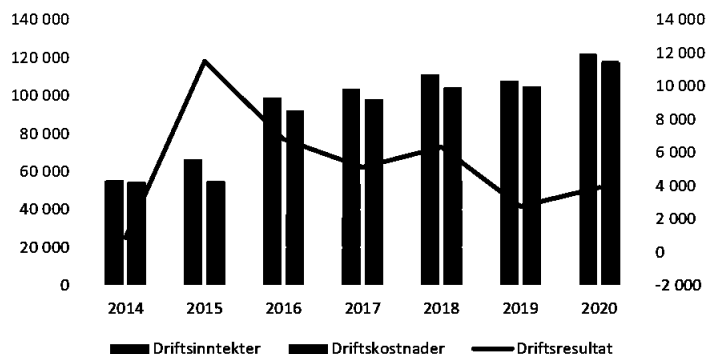
Det er i regnskapsåret 2020 foretatt ekstraordinære nedskrivninger på finansielle omløpsmidler på kr. 2 500 000.

Det totale regnskapet for 2020 viser dermed et ordinært resultat før skatt på kr. 713 069, mot budsjett kr. 960 547.

Dokumentet er elektronisk signert



Resultatutvikling 2014 - 2020



Investeringer

Det er i løpet av 2020 foretatt investeringer i anlegg og utstyr på 20 219 000 mill. kr. De viktigste investeringene er nytt mottak for farlig avfall.

5. Fortsatt drift.

Årsregnskapet for 2020 er satt opp under forutsetning av fortsatt drift. Det bekreftes herved at forutsetningen om fortsatt drift er til stede.

Revisjon av regnskapet er utført av Deloitte AS ved revisor Thomas Hagen Alm og Morten Skraastad.

6. Personell og arbeidsmiljø.

Selskapet hadde pr. 31.12.2020 til sammen 33 ansatte som utgjorde 29,4 årsverk.

Fire av stillingene er deltidsstillinger og 8 av de ansatte er kvinner.

Akkumulert sykefravær ble i 2020 på 5,6 %. Til sammenligning var sykefraværet for 2019 på 6,3 %.

Av sykefraværet i 2020 var korttidsfraværet eksklusive barns sykdom med egenmelding 1,69 %, mens langtidsfraværet var på 3,28 %.

Selskapet har avtale om bedriftshelsetjeneste med Stamina og er en IA-bedrift

De ansatte har anledning til å trene på fritiden og får godtgjort 1 time arbeidstid mot kvittering fra organisert trener, maks 37 ½ time pr år. I tillegg ytes det 50 % støtte til forebyggende kiropraktisk behandling av nakke og ryggproblemer. Det er gjennom hele perioden satt søkelys på arbeidsmiljø, tilrettelegging og tilpasning for de med spesielle behov for dette.

Arbeidsmiljøet vurderes som tilfredsstillende. Det jobbes kontinuerlig med diverse tiltak for å opprettholde et godt arbeidsmiljø. Deriblant faglige og sosiale samlinger for Horisonts ansatte. Høsten 2020 ble det startet opp et prosjekt for organisasjonsutvikling med spesielt søkelys på arbeidsmiljø. Dette programmet omfatter alle ansatte. Horisont satser på kompetanseheving for sine ansatte bl.a. gjennom fagbrev i gjenvinningsfaget.

Dokumentet er elektronisk signert



Horisont har nå 11 ansatte med fagbrev i gjenvinningsfaget pluss ytterligere 5 som avlegger eksamen våren 2021 og 1 ansatt med fagbrev i kontorfaget. Nye ansatte gis mulighet for å ta fagbrev. De ansatte gis mulighet til å delta på eksterne kurs, samt at det avholdes intern opplæring. Deltagelse på eksterne kurs har hatt en begrensning i 2020 grunnet covid – 19 situasjonen.

Som et interkommunalt selskap etter IKS-lovverket er Horisont Miljøpark IKS tilknyttet Samfunnsbedriftene som arbeidsgiver, mens selskapets pensjonsansvar i forhold til tariffestede tjenestepensjons-ordninger, er dekket gjennom den Kommunale Landspensjonskassa (KLP).

Avvik, skader og ulykker

Det ble i 2020 registrert 351 egne interne avvik, en økning på 87 avvik fra 2019. Det er generelt stort søkelys på avviksregistrering for å bevisstgjøre de ansatte på selskapets forbedringspotensialer.

Til sammen 0 % av avvikene ble registrert i forbindelse med oppfølging av sigevann- og deponigassanlegget.

Det er registrert 1 avvik på personskader som har ført til fravær i 2020.

7. Likestilling

Selskapet har som mål å være en arbeidsplass med full likestilling mellom kvinner og menn. Av de ansatte er det 8 kvinner ved årsslutt, noe som gir en kvinneandel på 24%. Av de kvinnelige ansatte er det to i driftstillinger, 4 i administrative stillinger og to i ledende stillinger.

Styret består av 3 kvinner og 4 menn.

Styret har etter vurdering av antall ansatte og stillingskategorier ikke funnet det nødvendig å iverksette spesielle tiltak med hensyn til likestilling.

Selskapet jobber for å fremme likestilling og for å hindre diskriminering j.fr selskapets arbeidsreglement og etiske retningslinjer.

8. Ytre miljø.

Selskapet har i 2020 drevet transport i egen regi. I tillegg har kverning av trevirke og hageavfall, samt annet anleggsarbeid og internt transport blitt utført med eget utstyr. Vårt totale dieselforbruk i 2020 (konsern) ble på 196 242 liter.

Dette fordeler seg med 86 271 liter på vogntog og renovasjonsbiler, 109 970 liter på anleggsmaskiner, samt 247 205 Nm³ biogass. Dette tilsvarer ca. 247 000 liter diesel-ekvivalenter.

Til sammen ble det i 2020 tatt ut 106 029 Nm³ deponigass med et metaninnhold på ca. 32,0 %. Dette er en nedgang i uttatt mengde deponigass på 34 129 Nm³ i forhold til 2019.

Dokumentet er elektronisk signert

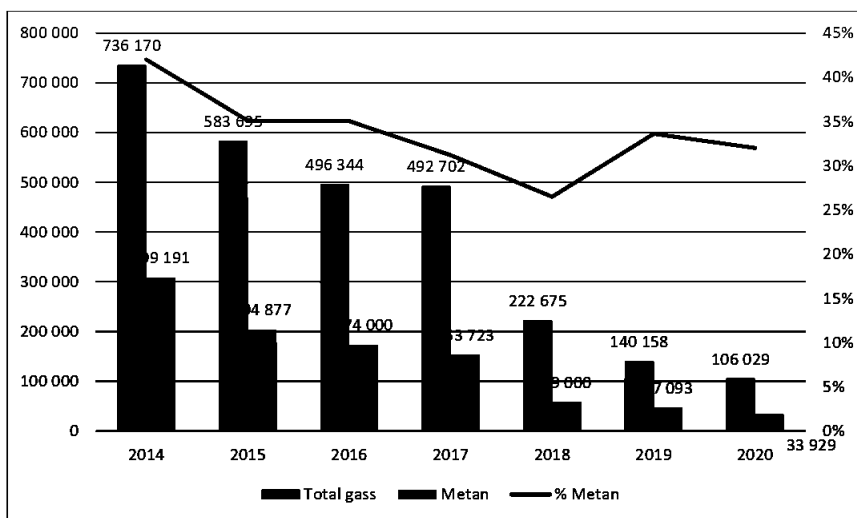


9. Klimanøytral transport og deponigassutnyttelse

For å stimulere den sirkulære økonomien har HORISONT som mål at innsamling og transport av husholdningsavfall skal være klimanøytral og primært benytter fornybart klimavennlig drivstoff som er biprodukt av materialgjenvinningsprosesser.

I henhold til konsesjonsbetingelsene er avfakling et minimumskrav. I tillegg anbefales energiutnyttelse. Avfakling av metan gir en betydelig miljøgevinst da utslippet av CO₂ ikke påvirker klimaet i dette tidsperspektivet.

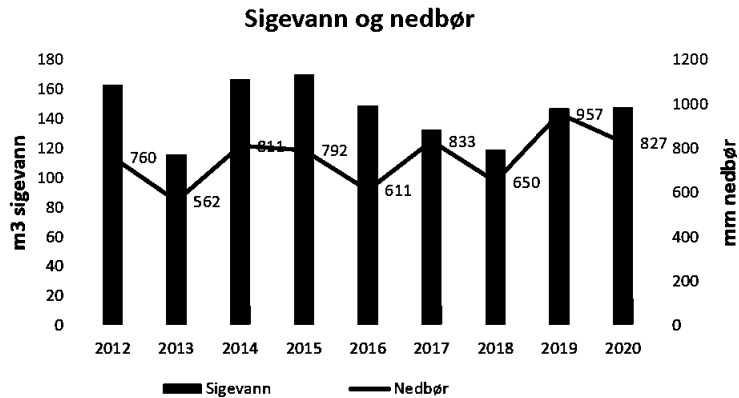
Selskapet hadde ved alle anlegg et forbruk av elektrisk kraft på 1 014 629 Kwh i 2020.



Sigevannet fra alle deponiene fanges opp og ledes til det kommunale renseanlegget på Rambekk. Det blir foretatt kontinuerlige mengdemålinger.

Sigevannsmengden var i 2020 til sammen på ca. 148 000 m³, som var ca. 1 000 m³ mer enn i 2019.

Dokumentet er elektronisk signert



«Dovre», vårt nye område, har nå vært i drift 3 år og dette har gitt oss store fordeler i forhold til effektiv drift og gode miljømessige forhold for behandling av hageavfall og kverning av rivningstrevirke.

Det har også i 2020 blitt satt sterkt søkelys på kildesortering på våre miljøstasjoner. Nye containere for nye fraksjoner er utplassert på flere av våre miljøstasjoner, men plassbegrensning er en utfordring for ytterligere ekspansjon.

Selskapet legger ellers vekt på at det i størst mulig grad skal benyttes miljøvennlige produkter både når det gjelder driften av anleggene og ellers innen administrasjonen.

10. Rammebetingelser, konsesjoner og forskrifter.

De opprinnelige rammene for driften av deponiet i Dalborgmarka ligger i utslippstillatelsen som ble gitt av Fylkesmannen i Oppland i 1993. Utslippstillatelsen er senere revidert to ganger. Siste gang i 2009.

Myndighetenes rammevilkår for avfallshåndteringen generelt - og sluttbehandling spesielt - er de senere år blitt betydelig endret og er i dag samlet i Forskrift for gjenvinning og behandling av avfall (avfallsforskriften). Her kommer frem de krav selskapet må forholde seg til når det gjelder driften av deponiet i Dalborgmarka Miljøpark og miljøstasjonene ute i eierkommunene - både når det gjelder tekniske løsninger, inklusive registreringer, kontroll, rapportering og etterdrift, m.m. Selskapet er sertifisert i henhold til ISO 14001. Det utarbeides hvert år egen miljørapport og miljøredegjørelse. Dette innebærer at det er etablert et miljøstyringssystem med en vedtatt miljøpolitikk.

Miljø- og kvalitetsstyringssystemet behandles hvert år av selskapets styre i henhold til en fastlagt rutine.

Selskapets drift blir ellers - med varierende mellomrom - kontrollert av blant annet Miljødirektoratet, Fylkesmannens miljøvernnavdeling, Fylkesskattekontoret, Arbeidstilsynet, Brannilsynet og Innlandet Revisjon IKS.

Selskapet er ellers medlem av Avfall Norge, Forum for miljøkarlegging og sanering og NFFA

Dokumentet er elektronisk signert



11. Representantskapsmøter / styremøter

Selskapets representantskap hadde i året som gikk tre møter og behandlet i alt 20 saker.

Selskapets styre avholdt 10 styremøter og behandlet til sammen 53 saker.

Styreleder har vært Kjetil Bjørklund frem til nyvalg i juni 2020. Deretter overtok Torunn Aass Taralrud som styreleder, med Gerda Nubdal som nestleder.

Horisont Miljøpark IKS 11. mars 2021

.....
Torunn Aass Taralrud	Gerda Nubdal	Espen Martinsen
Styreleder	Nestleder	Styremedlem
.....
Pål Rønningen	Kjersti Nørstebø Solbjør	Erik Olsen
Styremedlem	Styremedlem	Styremedlem
.....
Bjørn Berg	Stein Giæver	
Ansattes representant	Administrerende direktør	

Dokumentet er elektronisk signert



Styrets beretni...

Name
Berg, Bjørn Erling

Date
2021-03-26

Identification

 **bankID** Berg, Bjørn Erling

Name
MARTINSEN, ESPEN

Date
2021-03-25

Identification

 **bankID** MARTINSEN, ESPEN

Name
Olsen, Erik

Date
2021-03-25

Identification

 **bankID** Olsen, Erik

Name
Taralrud, Torunn Aass

Date
2021-03-24

Identification

 **bankID** Taralrud, Torunn Aass

Name
Giæver, Stein

Date
2021-03-23

Identification

 **bankID** Giæver, Stein

Name
NUBDAL, GERDA LOUISE

Date
2021-03-25

Identification

 **bankID** NUBDAL, GERDA LOUISE

Name
Rønningen, Pål

Date
2021-03-26

Identification

 **bankID** Rønningen, Pål

Name
Nørstebø-Solbjør, Kjersti

Date
2021-03-24

Identification

 **bankID** Nørstebø-Solbjør, Kjersti



This document contains electronic signatures using EU-compliant PAdES - PDF Advanced Electronic Signatures (Regulation (EU) No 910/2014 (eIDAS))



Horisont Miljøpark Iks				
RESULTATREGNSKAP FOR 2020				
	Note	2020	Budsjett 2020	2019
DRIFTSINNTEKTER OG KOSTNADER				
Salgsinntekt		116 559 523	100 506 000	102 877 846
Salg kildesorteringsutstyr		0	4 000 000	0
Andre inntekter		5 178 032	4 376 000	4 888 679
Sum driftsinntekter		121 737 555	108 882 000	107 766 525
Varekostnad		4 599 035	4 100 000	4 417 521
Lønnskostnad	2	25 370 741	25 579 000	24 303 642
Forbrenning		6 828 039	6 536 000	6 876 706
Avskrivning varige driftsmidler/eiend. ordinære	4	8 993 842	9 225 520	9 131 293
Avsetning etterdriftsfond	8	1 850 000	2 000 000	1 850 000
Annen driftskostnad		70 194 986	59 054 933	58 418 743
Sum driftskostnader		117 836 644	106 495 453	104 997 905
DRIFTSRESULTAT		3 900 911	2 386 547	2 768 620
Finansinntekt og finanskostnad				
Inntekt fra datterselskap		169 213	275 000	312 874
Renteinntekter		292 496	200 000	461 595
Annen renteinntekt		8 026	0	9 551
Annen finansinntekt	6	122 744	0	134 143
Nedskrivning finansielle omløpsmidler		2 500 000	0	0
Verdijustering finansielle anleggsmidler		0	0	1 094 791
Rentekostnader		1 395 344	2 351 000	2 059 417
Aksjeutbytte	6	600 000	450 000	600 000
Annen finanskostnad		-79 562	0	76 530
Resultat av finansposter		-2 623 302	-1 426 000	477 007
ORDINÆRT RESULTAT FØR SKATTEKOSTNAD		1 277 609	960 547	3 245 627
Skattekostnad på ordinært resultat	12	564 540	0	192 483
ORDINÆRT RESULTAT		713 069	960 547	3 053 144
ÅRSRESULTAT		713 069	960 547	3 053 144
OVERFØRINGER				
Overført til annen egenkapital		-713 069	0	-3 053 144
SUM OVERFØRINGER		-713 069	0	-3 053 144

Org.nr: 966 144 297

Dokumentet er elektronisk signert



Horisont Miljøpark Iks
BALANSE PR. 31. DESEMBER 2020

	Note	2020	2019
EIENDELER			
ANLEGGSMIDLER			
Utsatt skattefordel	12	702 345	567 039
Sum immatrielle eiendeler		702 345	567 039
Varige driftsmidler			
Tomter og bygninger	4, 5	105 806 731	93 903 503
Maskiner og anlegg	4, 5	16 014 063	16 766 840
Anlegg under utførelse	4, 5	161 206	8 050 727
Sum varige driftsmidler		121 981 999	118 721 070
Finansielle anleggsmidler			
Investeringer i datterselskap	6	9 040 000	9 040 000
Lån til foretak i samme konsern		8 400 000	12 600 000
Investering i tilknyttet selskap		10 000	0
Investering i aksjer og andeler	6	6 948 416	9 448 416
Egenkapitalinnskudd KLP		807 141	732 135
Markedsbaserte obligasjoner, aksjer og andre plasseringer	6	15 945 830	15 989 912
Sum finansielle anleggsmidler		41 151 387	47 810 463
SUM ANLEGGSMIDLER		163 835 731	167 098 572
OMLØPSMIDLER			
Varer			
Varebeholdning	1	1 461 105	762 669
Sum varer		1 461 105	762 669
Fordringer			
Kundefordringer	1	11 526 725	10 726 418
Andre fordringer	14	3 618 845	600 748
Sum fordringer		15 145 570	11 327 166
Betalingsmidler			
Bankinnskudd og kontanter	7	34 380 128	38 977 394
Sum betalingsmidler		34 380 128	38 977 394
SUM OMLØPSMIDLER		50 986 803	51 067 229
SUM EIENDELER		214 822 535	218 165 800

Org.nr: 966 144 297

Dokumentet er elektronisk signert



Horisont Miljøpark Iks			
BALANSE PR. 31. DESEMBER 2020			
	Note	2020	2019
EGENKAPITAL OG GJELD			
EGENKAPITAL			
Egenkapital			
Annen egenkapital	11	64 815 740	64 102 672
Sum egenkapital		64 815 740	64 102 672
SUM EGENKAPITAL		64 815 740	64 102 672
GJELD			
Avsetning for forpliktelser			
Pensjonsforpliktelser	3	10 060 183	9 892 675
Etterdriftsfond Dalborgmarka	8	19 660 702	17 810 702
Selvkostfond (forpliktelse/gjeld til abonnenter)	14	1 101 780	0
Sum avsetning for forpliktelser		30 822 665	27 703 377
Annen langsiktig gjeld			
Gjeld til kredittinstitusjoner	9	89 289 910	102 697 870
Avsatt sluttbehandlingsavgift		4 449 220	4 249 220
Sum annen langsiktig gjeld		93 739 130	106 947 090
Kortsiktig gjeld			
Leverandørgjeld		15 711 371	11 630 476
Betalbar skatt	12	695 886	243 699
Skyldige offentlige avgifter		2 764 874	2 261 384
Annen kortsiktig gjeld	13	6 272 868	5 277 103
Sum kortsiktig gjeld		25 444 999	19 412 662
SUM GJELD		150 006 794	154 063 129
SUM EGENKAPITAL OG GJELD		214 822 535	218 165 800
Hunndalen, 11.03.2021			
<hr/>	<hr/>	<hr/>	<hr/>
Torunn Aass Taralrud styreleder	Stein Giæver daglig leder	Gerda Louise Nubdal nestleder	
<hr/>	<hr/>	<hr/>	<hr/>
Erik Olsen styremedlem	Pål Rønningen styremedlem	Espen Martinsen styremedlem	
<hr/>	<hr/>	<hr/>	<hr/>
Kjersti Nørstebø-Solbjør styremedlem		Bjørn Erling Berg styremedlem	
<hr/>	<hr/>	<hr/>	<hr/>
Org.nr: 966 144 297			

Dokumentet er elektronisk signert



Horisont Miljøpark Iks

RESULTATREGNSKAP FOR 2020 NÆRINGSDEL

	Note	2020	2019
DRIFTSINNTEKTER OG KOSTNADER			
Salgsinntekt		24 513 512	15 884 979
Andre salgsinntekter		3 315 598	3 391 388
Sum driftsinntekter		27 829 110	19 276 367
Varekostnad		374 736	0
Lønnskostnad		5 370 576	5 264 897
Avskrivning varige driftsmidler/eiend. ordinære		3 445 170	2 814 470
Avsetning etterdriftsfond		1 790 800	1 480 000
Annen driftskostnad		13 858 880	8 295 666
Sum driftskostnader		24 840 161	17 855 033
DRIFTSRESULTAT		2 988 949	1 421 333
Finansinntekt og finanskostnad			
Renteinntekter		66 397	78 521
Annen renteinntekt		8 026	0
Annen finansinntekt		27 863	24 428
Nedskrivning finansielle omløpsmidler		2 500 000	0
Rentekostnader		529 745	638 736
Aksjeutbytte		-600 000	-600 000
Annen finanskostnad		5 203	74 576
Resultat av finansposter		-2 332 662	-10 363
ORDINÆRT RESULTAT FØR SKATTEKOSTNAD		656 287	1 410 971
Skattekostnad på ordinært resultat		564 540	192 483
ORDINÆRT RESULTAT		91 747	1 218 488
ÅRSRESULTAT		91 747	1 218 488
OVERFØRINGER			
Avsatt til annen egenkapital		-91 747	-1 218 488
SUM OVERFØRINGER		-91 747	-1 218 488

Org.nr: 966 144 297

Dokumentet er elektronisk signert



Horisont Miljøpark IKS

Noter til regnskapet 2020

Note 1 - Regnskapsprinsipper

Årsregnskapet er satt opp i samsvar med regnskapsloven av 1998 og god regnskapsskikk i Norge.

Hovedregel for vurdering og klassifisering av eiendeler og gjeld

Eiendeler bestemt til varig eie eller bruk er klassifisert som anleggsmidler. Andre eiendeler er klassifisert som omløpsmidler. Fordringer som skal tilbakebetales innen et år er klassifisert som omløpsmidler. Ved klassifisering av kortsiktig og langsiktig gjeld er tilsvarende kriterier lagt til grunn.

Omløpsmidler vurderes til laveste av anskaffelseskost og virkelig verdi.

Anleggsmidler vurderes til anskaffelseskost, men nedskrives til gjenvinnbart beløp dersom dette er lavere enn bokført verdi, og verdifallet forventes ikke å være forbigående. Anleggsmidler med begrenset økonomisk levetid avskrives planmessig.

Annen langsiktig gjeld og kortsiktig gjeld er vurdert til pålydende beløp.

Aksjer og andeler i tilknyttet selskap og datterselskap

Investeringer i datterselskaper vurderes etter kostmetoden. Investeringene blir nedskrevet til virkelig verdi dersom verdifallet ikke er forbigående og det må anses nødvendig etter god regnskapsskikk. Mottatt utbytte og konsernbidrag fra datterselskapene er inntektsført som annen finansinntekt. Tilsvarende gjelder for investeringer i tilknyttede selskaper.

Obligasjoner klassifisert som anleggsmidler

Obligasjoner er vurdert etter kostmetoden, korrigert for resultatført overkurs/underkurs. Overkurs/underkurs ved anskaffelse periodiseres over resterende løpetid frem til forfall, eller eventuelt til første rentereguleringstidspunkt. Obligasjoner nedskrives til virkelig verdi ved verdifall som forventes ikke å være forbigående.

Finansielle instrumenter og varederivater

Finansielle instrumenter, herunder aksjer og obligasjoner, som

- er klassifisert som omløpsmidler,
- inngår i en handelsportefølje med henblikk på videresalg,
- omsettes på børs, autorisert markedsplass eller tilsvarende regulert marked i utlandet, og
- har god eierspredning og likviditet

er vurdert til virkelig verdi på balansedagen. Andre investeringer er vurdert til laveste av gjennomsnittlig anskaffelseskost og virkelig verdi på balansedagen.

Varer

Varer er vurdert til laveste av anskaffelseskost etter FIFO-metoden og netto salgsverdi. For råvarer og varer i arbeid beregnes netto salgsverdi til salgsverdien av ferdig tilvirkede varer redusert for gjenværende tilvirkningskostnader og salgskostnader. Egenproduserte varer er verdsatt til laveste av full tilvirkningskost og virkelig verdi.

Inntekter

Ved varesalg:

Inntekt regnskapsføres når den er opptjent, altså når både risiko og kontroll i hovedsak er overført til kunden. Dette vil normalt være tilfellet når varen er levert til kunden. Inntektene regnskapsføres med verdien av vederlaget på transaksjonstidspunktet

Ved tjenestesalg:

Inntekt regnskapsføres når den er opptjent, altså når krav på vederlag oppstår. Dette skjer når tjenesten ytes, i takt med at arbeidet utføres. Inntektene regnskapsføres med verdien av vederlaget på transaksjonstidspunktet.

Fordringer

Kundefordringer og andre fordringer er oppført til pålydende etter fradrag for avsetning til forventet tap. Avsetning til tap gjøres på grunnlag av en individuell vurdering av de enkelte fordringene.

Bankinnskudd, kontanter og lignende

Bankinnskudd, kontanter og lignende inkluderer kontanter, bankinnskudd og andre betalingsmidler med forfallsdato som er kortere enn tre måneder fra anskaffelse.

Dokumentet er elektronisk signert



Pensjoner

En ytelsesplan er en pensjonsordning som ikke er en innskuddsplan. Ved regnskapsføring av pensjon som er ytelsesplan, kostnadsføres forpliktelsen over opptjeningsperioden i henhold til planens opptjeningsformel. Allokeringemetode tilsvarer planens opptjeningsformel med mindre det vesentlige av opptjeningen skjer mot slutten av opptjeningsperioden. Lineær opptjening legges da til grunn. For pensjonsordninger etter lov om foretakspensjon anvendes således lineær opptjening.

Estimatavvik og virkningen av endrede forutsetninger amortiseres over forventet gjenværende opptjeningsperiode i den grad de overstiger 10 % av den største av pensjonsforpliktelsen og pensjonsmidlene (korridor). Virkningen av planendringer med tilbakevirkende kraft som ikke er betinget av fremtidig ansettelse, innregnes i resultatregnskapet umiddelbart. Planendringer med tilbakevirkende kraft som er betinget av fremtidig ansettelse, fordeles lineært over tiden frem til ytelsen ikke lenger er betinget av fremtidig ansettelse.

Netto pensjonsforpliktelse er differansen mellom nåverdien av pensjonsforpliktelsene og verdien av pensjonsmidler som er avsatt for betaling av ytelsene. Pensjonsmidlene vurderes til virkelig verdi. Måling av pensjonsforpliktelse og pensjonsmidler gjennomføres på balansedagen. Arbeidsgiveravgift er inkludert i tallene, og er beregnet av netto faktisk underfinansiering. AFP-forpliktelser innenfor LO/NHO-ordningen er en ytelsesbasert flerforetaksordning, men som regnskapsføres som en innskuddsbasert ordning da den ikke er målbar.

Kostnader

Kostnader regnskapsføres som hovedregel i samme periode som tilhørende inntekt. I de tilfeller det ikke er en klar sammenheng mellom utgifter og inntekter fastsettes fordelingen etter skjønnsmessige kriterier. Øvrige unntak fra sammenstillingsprinsippet er angitt der det er aktuelt.

Skatter

Skattekostnaden sammenstilles med regnskapsmessig resultat før skatt. Skatt knyttet til egenkapitaltransaksjoner er ført mot egenkapitalen. Skattekostnaden består av betalbar skatt (skatt på årets direkte skattepliktige inntekt) og endring i netto utsatt skatt. Utsatt skatt og utsatt skattefordel er presentert netto i balansen.

Note 2 - Lønnskostnad, antall ansatte, godtgjørelser, lån til ansatte mm

Lønnskostnad	2020	2019
Lønn	19 144 029	18 004 502
Arbeidsgiveravgift	2 846 611	2 991 946
Pensjonskostnader	2 484 659	2 205 152
Andre ytelser	895 442	1 102 042
Sum	25 370 741	24 303 642

Antall årsverk sysselsatt i regnskapsåret

	31	31
--	----	----

Ytelser til ledende personer	Lønn	Pensjonskostnader	Annen godtgjørelse
Daglig leder	1 110 000	160 529	6 896
Styret	397 199	-	-
Representantskapet	-	-	-

Revisor

Godtgjørelse til Deloitte AS og samarbeidende selskaper fordeler seg slik:

	2020	2019
Lovpålagt revisjon	67 440	122 225
Andre attestasjonstjenester	82 750	20 170

Dokumentet er elektronisk signert



Note 3 - Pensjonskostnader, -midler og -forpliktelser

Foretaket er pliktig til å ha tjenestepensjonsordning etter lov om obligatorisk tjenestepensjon og har pensjonsordning som tilfredsstiller kravene i denne loven.

Selskapet har pensjonsordninger som pr. 31.12.20 omfatter i alt 109 personer, hvorav 39 er aktive. Pensjonsordningen er organisert gjennom en kollektiv pensjonsforsikring. Ordningen gir rett til en definert ytelse på samme nivå og som omfatter også uførepensjon, samt ektefellepensjon og barnepensjon. Disse er i hovedsak avhengig av antall opptjeningsår, lønnsnivå ved oppnådd pensjonsalder og størrelsen på ytelsen fra folketrygden. Forpliktelsen er dekket gjennom KLP.

Kollektiv pensjonsordning:	2020	2019
Nåverdi av årets pensjonsopptjening	2 754 448	3 018 889
Rentekostnad av pensjonsforpliktelsen	872 454	984 390
Brutto pensjonskostnad	3 626 902	4 003 279
Avkastning av pensjonsmidler	-1 154 677	-1 190 444
Resultatført estimat avvik	-	-
Resultatført planendring	-	-642 958
Administrasjonskostnader	119 858	114 381
Nettopensjonskostnad for arbeidsgiveravgift	2 592 083	2 927 216
Periodisert arbeidsgiveravgift, usikre ordninger	365 484	412 737
Resultatført pensjonskostnad		
Pensjonskostnad i regnskapet	2 957 567	2 696 995
Herav resultatført aga av actuarielt tap (gevinst)		

	2020	2019
Brutto påløpte pensjonsforpliktelse	42 076 733	35 850 993
Pensjonsmidler (til markedsverdi)	31 290 330	29 896 192
Netto forpliktelse før arbeidsgiveravgift	10 786 403	5 954 801
Arbeidsgiveravgift	1 520 883	839 627
Netto forpliktelse inkl. arbeidsgiveravgift	12 307 286	6 794 428
Ikke resultatført virkning av estimatavvik	-1 969 415	2 715 379
Ikke resultatført arbeidsgiveravgift av avvik	-277 688	382 868
Netto pensjonsforpliktelse inkl. arbeidsgiveravgift	10 060 183	9 892 675
Herav balanseført aga	1 243 195	1 222 495

Økonomiske forutsetninger:

Diskonteringsrente	1,50 %	2,30 %
Forventet lønnsregulering	2,00 %	2,25 %
Forventet G-regulering	1,75 %	2,00 %
Forventet pensjonsøkning	0,99 %	1,24 %
Forventet avkastning av fondsmidler	2,40 %	3,80 %

Forutsetninger som normalt benyttes innen forsikring er lagt inn som aktuariemessig forutsetninger ved beregningen av selskapets pensjonsforpliktelse pr 31.12. Pensjonsforpliktelsen ble innarbeidet i regnskapet fra og med 2014.

Dokumentet er elektronisk signert



Note 4 - Varige driftsmidler

	Anlegg under uførelse	Tomter, bygg og annen fast eiendom	Maskiner og utstyr m.v.	Sum
Anskaffelseskost 01.01.20	8 050 727	155 048 654	56 415 783	219 515 164
Tilgang kjøpte driftsmidler		16 381 577	3 762 717	20 144 293
Avgang				-
Anskaffelseskost 31.12.20	161 206	171 430 231	60 178 500	231 769 936
Akk. avskrivninger 31.12.20		65 623 500	44 164 437	109 787 936
Netto akk. og rev. nedskrivninger 31.12.20		-	-	-
Akk. avskr., nedskr. og rev. nedskrivninger 31.12.20		65 623 500	44 164 437	109 787 936
Bokført verdi pr. 31.12.20	161 206	105 806 731	16 014 063	121 981 999
Årets avskrivninger		-4 478 348	-4 515 494	-8 993 842
Årets nedskrivninger		-	-	-
Årets rev. nedskrivninger		-	-	-
Økonomisk levetid		4-50 år	3-10 år	
Avskrivningsplan		2-33% lineær	10-33% lineær	

Note 5 - Investeringer og finansiering

(Beløp i hele tusen kroner)

Investeringer	2020	2019	2018	2017
Investeringer i varige driftsmidler	20 144	33 405	1 951	10 505
Utlån, kjøp av aksjer og andeler				
Egenkapitalinnskudd i KLP	75	72	80	66
Fra egenkapitalfinansierte investering				
Sum investeringer	20 219	33 477	2 031	10 571
Finansiering				
Bruk av lån	17 232	31 777		9 467
Salg av fast eiendom				
Tilskudd og refusjoner vedr. investering				
Mottatte avdrag på utlån, aksjer og andeler				
Egenkapitalfinansierte investeringer	2 987	1 700	2 031	1 104
Sum finansiering	20 219	33 477	2 031	10 571

Note 6 - Aksjer i andre selskaper

(Beløp i hele tusen)

Selskap	Eierandel
Østlandet Gjennvinning AS	15,0 %
Mjøsanlegget AS	24,5 %
Horisont Renovasjon AS	100,0 %

Det ble i 2020 utbetalt utbytte fra Østlandet Gjennvinning AS med kr. 600.

Firma	Forretnings- kontor	Eier- andel	Egenkapital i følge siste årsregnskap	Årsresultat i følge siste årsregnskap	Anskaffelses- kost
Østlandet Gjennvinning AS	Hamar	15,0 %	56 934	5 137	2 346
Mjøsanlegget AS	Lillehammer	24,5 %	8 565	-29	4 602
Horisont Renovasjon AS	Gjøvik	100,0 %	7 119	-2 070	9 040

I forbindelse med årsoppgjøret for 2020 er aksjeposten i Mjøsanlegget AS nedskrevet med kr. 2.500.000 til kr. 4.602.191. Nedskrivningen er basert på bokført egenkapital i selskapet pr. 31.12.20.

Dokumentet er elektronisk signert



Markedsbaserte obligasjoner, aksjer og andre plasseringer

Obligasjoner Norge	3 891
Obligasjoner Utland	1 619
Aksjer Norge/Norden	638
Aksjer Utland	1 387
Hedgefond	1 665
Eiendom	1 401
Private Equity	916
Urealisert avkastning FF	2 005
Diversifisert Norsk Pengemarked	-
Norwegian Bonds Short Duration	2 422
	15 944

Styre vedtok en finansstrategi i styremøtet 14. november 2014 i s-sak 41/14 for etterbruksfondet.

Det er følgende:

- norsk pengemarked og norske obligasjoner 25 % på hver
- globale obligasjoner 10 %
- globale aksjer 15 %
- hedgefond 10 %
- eiendom 10 %
- private Equity 5 %

Dette er i henhold til til forskrift om kommuners og fylkeskommuners finansforvaltning. Styret foretar en årlig vurdering av finansstrategien. Formuesforvaltning AS er satt til å utføre styrets strategi.

Note 7 - Bundne midler

Bundne midler på skattetrekkskonto er pr. 31.12.20 kr. 1.012.141

Bankinnskudd knyttet til etterdriftsfond er bundne midler og utgjorde pr. 31.12.19 kr. 5.362.294.

Note 8 - Etterdriftsfond

Konsesjonsvilkårene forplikter Horisont Miljøpark IKS til å drifte deponiet i Dalborgmarka i minst 30 år etter at det er nedlagt. Opprinnelig beregnet etterdriftsfond er iht. Avfallsforskriften §§ 9-10 kr 110,4 mill. i 2050. Nødvendig årlig avsetning var kr 1 000 000.

I forbindelse med årsoppgjøret for 2019 ble det foretatt en ny beregning av levetiden for deponiet, som er justert til 2037. Ny beregnet årlig avsetning er kr. 1.850.000 pr. år. Dette er regnskapsført for 2020.

Avsetning for etterdrift av Dalborgmarka Avfallsplass

	2020	2019
Avsetning pr 01.01	17 810	15 960
Årets avsetning	1 850	1 850
Avsetning 31.12	19 660	17 810

Note 9 - Langsiktig gjeld

Gjeld som forfaller mer enn fem år etter regnskapsårets slutt:

	Rente	Sluttdato	2020	Restgjeld etter 5 år
Kommunalbanken - 20050135	1,24 %	15.09.2026	22 151 030	5 537 750
Kommunalbanken - 20130186	1,06 %	02.05.2023	2 075 000	-
Kommunalbanken - 20160543	1,00 %	21.11.2036	24 000 000	17 250 000
Kommunalbanken - 20170521	1,07 %	26.10.2037	14 875 000	10 937 500
Kommunalbanken - 20170579	0,88 %	30.11.2022	10 800 000	-
Kommunalbanken - 20190332	1,06 %	31.10.2034	15 388 880	11 315 370
Sum annen langsiktig gjeld			89 289 910	45 040 620

Dokumentet er elektronisk signert



Note 10 - Garantier

Ifølge selskapsavtalen er deltakerkommunene Gjøvik, Østre Toten, Vestre Toten, Søndre Land og Nordre Land utad solidaransvarlig for selskapets samlede lånegjeld i forhold til sine respektive eierandeler.

Note 11 - Egenkapital

	Annen egenkapital	Sum egenkapital
Opptjent egenkapital		
Egenkapital 01.01.20	64 102 672	64 102 672
Årets endring i egenkapital:		
Årets resultat	713 069	713 069
Overført selvkostfond	-	-
Avsatt til utbytte	-	-
Egenkapital 31.12.20	64 815 740	64 815 740

Note 12 Skattekostnad

Årets skattekostnad fremkommer slik:	2020	2019
Betalbar skatt	695 886	243 699
Endring i utsatt skatt	-135 306	-51 216
Skattekostnad	560 580	192 483

Betalbar skatt i balansen fremkommer som følger:

	2020	2019
Årets betalbare skattekostnad	695 886	243 699
	-	-
	-	-
Betalbar skatt i balansen	695 886	243 699

Avstemming fra nominell til faktisk skattesats:

	2020	2019
Årsresultat næringsvirksomhet før skatt	656 287	1 410 971
Forventet inntektsskatt etter nominell skattesats (22%)	144 383	310 414
Skatteeffekten av følgende poster:		
Skattefritt utbytte	-128 040	-132 000
Andre permanente forskjeller knyttet til investeringer (fritaksmetoden)	543 870	3 960
Andre ikke fradragsberettigede kostnader	2 132	19 087
Andre ikke skattepliktige inntekter	-1 766	-8 977
Årets underskudd uten utsatt skattefordel	-	-
Endring i nedvurdering av utsatt skattefordel	-	-
Virkning av endringer i skatteregler og -satser	-	-
For lite avsatt 2019	3 960	-
Andre poster	-	-
Skattekostnad	564 540	192 483
Effektiv skattesats	86 %	14 %

Spesifikasjon av skatteeffekten av midlertidige forskjeller og underskudd til framføring:

	2020		2019	
	Fordel	Forpliktelse	Fordel	Forpliktelse
Driftsmidler	702 345	-	567 039	-
Underskudd til framføring	-	-	-	-
Sum	702 345	-	567 039	-
Ikke balanseført utsatt skattefordel	-	-	-	-
Netto utsatt fordel/forpl. i balansen	702 345	-	567 039	-

Utsatt skattefordel er oppført med utgangspunkt i fremtidig inntekt.

Dokumentet er elektronisk signert



Note 13 - Annen kortsiktig gjeld

Posten består av regnskapsmessige avsetninger:

Dette omfatter påløpne feriepenger, påløpte driftskostnader og påløpne ikke forfalte renter pr. 31.12.20.

Note 14 - Andre fordringer

Mellomværende selvkost:

Driftsinntekter	95 010 225
Direkte driftsutgifter	87 447 810
Avskrivningskostnad	5 548 672
Kalkulatorisk rente (1,39 %)	919 568
Driftskostnader	93 916 050
Resultat	1 094 175

Mellomværende selvkost pr. 01.01	-
+ Avsetning til selvkost	-1 094 175
+ Kalkulert rente mellomværende selvkost (1,39 %)	-7 605
Mellomværende selvkost pr. 31.12	-1 101 780

Note 15 - Proforma konsolidering

Datterselskapet Horisont Renovasjon AS er stiftet 7.7.2017. Etter regnskapsloven skal det utarbeides konsernregnskap fra tidspunktet for stiftelsen, men datterselskap kan utelates fra konsolideringen dersom utelatelsen ikke har betydning for å bedømme konsernets stilling og resultat.

Horisont Miljøpark IKS har valgt å ikke utarbeide konsernregnskap for 2020 da det ikke er avgjørende for å bedømme stilling og resultat ettersom datteselskapets inntekter i all hovedsak kommer fra morselskapet.

Inntekter og kostnader for datterselskapet vil av den grunn i hovedsak bli eliminert ifm konsernregnskapet.

I tabellen under presenteres proforma hovedtall for konsernet for 2020.

(alle tall i Tnok)

	Proforma konsern 2020
Sum driftsinntekter	122 911
Sum driftskostnader	121 489
Driftsresultat	1 422
Årsresultat	-1 357
Sum anleggsmidler	157 352
Sum omløpsmidler	55 155
Sum egenkapital	62 895
Sum langsiktig gjeld	124 562
Sum kortsiktig gjeld	25 050

Note 16 - Salgsinntekter

Salgsinntekter spesifisert på virksomhetsområde:

(alle tall i Tnok)

	2020
Næringsområdet	27 829
Renovasjon - fra kommunene	76 706
Miljøstasjoner	10 449
Øvrige inntekter	6 753
Sum salgsinntekter	121 737

Dokumentet er elektronisk signert



Horisont Miljøpark IKS

Kontantstrømoppstilling 2020

	2020	2019
KONTANTSTRØMMER FRA OPERASJONELLE AKTIVITETER:		
Årsresultat før skatt	1 277 609	3 245 627
Periodens betalte skatt	-247 389	-1 523 560
Ordinære avskrivninger	8 993 842	9 131 293
Nedskrivninger varige driftsmidler		
Avsetninger til etterdrift, selvkostfond og pensjonsforpliktelser	2 217 508	-1 050 466
Egenkapitalinnskudd KLP	-75 006	-71 896
Tap/gevinst ved salg av anleggsmidler	0	-635 000
Poster klassifisert som investerings- eller finansieringsaktiviteter	2 166 366	-684 948
Endring i varer	-698 436	115 131
Endring i kundefordringer	-800 307	8 324 494
Endring i andre fordringer	-3 018 097	3 986 046
Endring i leverandørgjeld	4 080 896	-2 618 883
Endring i annen kortsiktig gjeld	2 601 034	-1 913 120
Endring i andre omløpsmidler og andre gjeldsposter	-232 554	210 536
Netto kontantstrømmer fra operasjonelle aktiviteter	16 265 465	16 515 254
Innbetalinger ved salg av varige driftsmidler	0	800 000
Utbetalinger ved kjøp av varige driftsmidler	-12 254 772	-26 923 847
Innbetalinger ved salg av finansielle anleggsmidler	0	53 773
Utbetalinger til investeringer i finansielle anleggsmidler	0	0
Netto kontantstrøm fra investeringsaktiviteter	-12 254 772	-26 070 074
Innbetalinger ved opptak av ny langsiktig gjeld	0	16 500 000
Utbetalinger ved nedbetaling av langsiktig gjeld	-13 407 960	-12 296 840
Lån til selskap i samme konsern	0	0
Innbetaling av lån fra selskap i samme konsern	4 200 000	4 200 000
Utbetalinger av utbytte	600 000	600 000
Netto kontantstrøm fra finansieringsaktiviteter	-8 607 960	9 003 160
Netto endring i bankinnskudd, kontanter og lignende	-4 597 267	-551 660
Beholdning av bankinnskudd, kontanter og lignende pr 01.01.	38 977 394	39 529 054
Beholdning av bankinnskudd, kontanter og lignende pr 31.12.	34 380 127	38 977 394
Bank i balanse	34 380 128	38 977 394
	0	0

Dokumentet er elektronisk signert



Horisont Miljøp...

Name
Giæver, Stein Date
2021-03-17

Identification

 **Giæver, Stein**

Name
Olsen, Erik Date
2021-03-25

Identification

 **Olsen, Erik**


Name
Rønningen, Pål Date
2021-03-23

Identification

 **Rønningen, Pål**

Name
Nørstebø-Solbjør, Kjersti Date
2021-03-17

Identification

 **Nørstebø-Solbjør, Kjersti**

Name
Berg, Bjørn Erling Date
2021-03-22

Identification

 **Berg, Bjørn Erling**

Name
Taralrud, Torunn Aass Date
2021-03-18

Identification

 **Taralrud, Torunn Aass**

Name
MARTINSEN, ESPEN Date
2021-03-21

Identification

 **MARTINSEN, ESPEN**

Name
NUBDAL, GERDA LOUISE Date
2021-03-19

Identification

 **NUBDAL, GERDA LOUISE**



This document contains electronic signatures using EU-compliant PAdES - PDF Advanced Electronic Signatures (Regulation (EU) No 910/2014 (eIDAS))