



ÅRSREGNSKAPET FOR REGNSKAPSÅRET 2020 - GENERELL INFORMASJON

Enheten

Organisasjonsnummer:	930 151 246
Organisasjonsform:	Aksjeselskap
Foretaksnavn:	ELIS NORGE AS
Forretningsadresse:	Kværnerbyen Smeltingegelen 1 0195 OSLO

Regnskapsår

Årsregnskapets periode:	01.01.2020 - 31.12.2020
-------------------------	-------------------------

Konsern

Morselskap i konsern:	Nei
-----------------------	-----

Regnskapsregler

Regler for små foretak benyttet:	Nei
Benyttet ved utarbeidelsen av årsregnskapet til selskapet:	Forenklet IFRS

Årsregnskapet fastsatt av kompetent organ

Bekreftet av representant for selskapet:	Preben Fossan
Dato for fastsettelse av årsregnskapet:	17.06.2021

Grunnlag for avgivelse

År 2020: Årsregnskapet er elektronisk innlevert
År 2019: Tall er hentet fra elektronisk innlevert årsregnskap fra 2020

Det er ikke krav til at årsregnskapet m.v. som sendes til Regnskapsregisteret er undertegnet. Kontrollen på at dette er utført ligger hos revisor/enhetens øverste organ. Sikkerheten ivaretas ved at innsender har rolle/rettighet for innsending av årsregnskapet via Altinn, og ved at det bekreftes at årsregnskapet er fastsatt av kompetent organ.

Brønnøysundregistrene, 10.07.2022



Resultatregnskap

Beløp i: NOK	Note	2020	2019
RESULTATREGNSKAP			
Inntekter			
Salgsinntekt	1	594 976 000	559 211 000
Annen driftsinntekt	1	53 250 000	55 437 000
Sum inntekter		648 226 000	614 648 000
Kostnader			
Varekostnad		35 244 000	35 190 000
Lønnskostnad	2,3	211 422 000	205 832 000
Avskrivning på varige driftsmidler og immaterielle eiendeler	4,5	119 769 000	96 865 000
Annen driftskostnad	2	171 646 000	157 465 000
Sum kostnader		538 081 000	495 352 000
Driftsresultat		110 145 000	119 296 000
Finansinntekter og finanskostnader			
Annen renteinntekt		1 402 000	3 385 000
Annen finansinntekt		4 322 000	320 000
Sum finansinntekter		5 724 000	3 705 000
Annen rentekostnad		2 217 000	2 151 000
Annen finanskostnad		3 108 000	688 000
Sum finanskostnader		5 325 000	2 839 000
Netto finans		399 000	866 000
Ordinært resultat før skattekostnad		110 544 000	120 162 000
Skattekostnad på ordinært resultat	6	24 410 000	26 535 000
Ordinært resultat etter skattekostnad		86 134 000	93 627 000
Årsresultat		86 134 000	93 627 000
Overføringer og disponeringer			
Overføringer til/fra annen egenkapital		86 134 000	93 627 000
Sum overføringer og disponeringer		86 134 000	93 627 000



Balanse

Beløp i: NOK	Note	2020	2019
BALANSE - EIENDELER			
Anleggsmidler			
Immaterielle eiendeler			
Konsesjoner, patenter, lisenser, varemerker og lignende rettigheter	4	41 966 000	25 514 000
Goodwill	4	30 582 000	30 582 000
Sum immaterielle eiendeler		72 548 000	56 096 000
Varige driftsmidler			
Tomter, bygninger og annen fast eiendom	4	51 745 000	57 910 000
Maskiner og anlegg	4	61 920 000	66 303 000
Bruksrett leieavtaler iht IFRS 16	5	80 435 000	75 629 000
Tekstiler og utleieartikler	4	162 067 000	122 497 000
Sum varige driftsmidler		356 167 000	322 339 000
Sum anleggsmidler		428 715 000	378 435 000
Omløpsmidler			
Varer			
Varer	7	25 951 000	25 647 000
Sum varer		25 951 000	25 647 000
Fordringer			
Kundefordringer	8	90 980 000	97 803 000
Andre fordringer	8	8 633 000	12 942 000
Sum fordringer		99 613 000	110 745 000
Bankinnskudd, kontanter og lignende			
Bankinnskudd, kontanter og lignende	9	124 379 000	62 840 000
Sum bankinnskudd, kontanter og lignende		124 379 000	62 840 000
Sum omløpsmidler		249 943 000	199 232 000
SUM EIENDELER		678 658 000	577 667 000



Balanse

Beløp i: NOK	Note	2020	2019
BALANSE - EGENKAPITAL OG GJELD			
Egenkapital			
Innskutt egenkapital			
Selskapskapital	10	51 510 000	51 510 000
Sum innskutt egenkapital		51 510 000	51 510 000
Opptjent egenkapital			
Annen egenkapital	10	392 999 000	306 865 000
Sum opptjent egenkapital		392 999 000	306 865 000
Sum egenkapital		444 509 000	358 375 000
Gjeld			
Langsiktig gjeld			
Finansielle leieforpliktelser iht IFRS 16	5	59 057 000	55 550 000
Sum avsetninger for forpliktelser		59 057 000	55 550 000
Annen langsiktig gjeld			
Sum langsiktig gjeld		59 057 000	55 550 000
Kortsiktig gjeld			
Leverandørgjeld	11	33 538 000	35 961 000
Betalbar skatt	6	22 902 000	22 939 000
Skyldige offentlige avgifter		31 367 000	30 195 000
Skyldig utsatt skatt	6	2 807 000	1 299 000
Kortsiktig konserngjeld		3 872 000	3 928 000
Annen kortsiktig gjeld	11	57 633 000	48 395 000
Finansielle leieforpliktelser iht IFRS 16	5	22 973 000	21 025 000
Sum kortsiktig gjeld		175 092 000	163 742 000
Sum gjeld		234 149 000	219 292 000
SUM EGENKAPITAL OG GJELD		678 658 000	577 667 000
POSTER UTENOM BALANSEN			
Garantistillelser		4 309 000	4 200 000
Pantstillelser		10 000 000	10 000 000



Balanse

Beløp i: NOK	Note	2020	2019
---------------------	-------------	-------------	-------------



Til generalforsamlingen i Elis Norge AS

Uavhengig revisors beretning

Uttalelse om revisjonen av årsregnskapet

Konklusjon

Vi har revidert Elis Norge AS' årsregnskap som består av balanse per 31. desember 2020, resultatregnskap, utvidet resultat og kontantstrømpoppstilling for regnskapsåret avsluttet per denne datoen og noter til årsregnskapet, herunder et sammendrag av viktige regnskapsprinsipper.

Etter vår mening er det medfølgende årsregnskapet avgitt i samsvar med lov og forskrifter og gir et rettviseende bilde av selskapets finansielle stilling per 31. desember 2020, og av dets resultater og kontantstrømmer for regnskapsåret avsluttet per denne datoen i samsvar med forenklet anvendelse av internasjonale regnskapsstandarder etter regnskapsloven § 3–9.

Grunnlag for konklusjonen

Vi har gjennomført revisjonen i samsvar med lov, forskrift og god revisjonsskikk i Norge, herunder de internasjonale revisjonsstandardene International Standards on Auditing (ISA-ene). Våre oppgaver og plikter i henhold til disse standardene er beskrevet i Revisors oppgaver og plikter ved revisjon av årsregnskapet. Vi er uavhengige av selskapet slik det kreves i lov og forskrift, og har overholdt våre øvrige etiske forpliktelser i samsvar med disse kravene. Etter vår oppfatning er innhentet revisjonsbevis tilstrekkelig og hensiktsmessig som grunnlag for vår konklusjon.

Øvrig informasjon

Ledelsen er ansvarlig for øvrig informasjon. Øvrig informasjon omfatter informasjon i årsrapporten bortsett fra årsregnskapet og den tilhørende revisjonsberetningen.

Vår uttalelse om revisjonen av årsregnskapet dekker ikke øvrig informasjon, og vi attesterer ikke den øvrige informasjonen.

I forbindelse med revisjonen av årsregnskapet er det vår oppgave å lese øvrig informasjon med det formål å vurdere hvorvidt det foreligger vesentlig inkonsistens mellom øvrig informasjon og årsregnskapet, kunnskap vi har opparbeidet oss under revisjonen, eller hvorvidt den tilsynelatende inneholder vesentlig feilinformasjon.

Dersom vi konkluderer med at den øvrige informasjonen inneholder vesentlig feilinformasjon er vi pålagt å rapportere det. Vi har ingenting å rapportere i så henseende.

Styrets og daglig leders ansvar for årsregnskapet

Styret og daglig leder (ledelsen) er ansvarlig for å utarbeide årsregnskapet i samsvar med lov og forskrifter, herunder for at det gir et rettviseende bilde i samsvar med forenklet anvendelse av internasjonale regnskapsstandarder etter regnskapsloven § 3–9. Ledelsen er også ansvarlig for slik internkontroll som den finner nødvendig for å kunne utarbeide et regnskap som ikke inneholder vesentlig feilinformasjon, verken som følge av misligheter eller utilsiktede feil.

PricewaterhouseCoopers AS, Dronning Eufemias gate 71, Postboks 748 Sentrum, NO-0106 Oslo
T: 02316, org. no.: 987 009 713 MVA, www.pwc.no
Statsautoriserte revisorer, medlemmer av Den norske Revisorforening og autorisert regnskapsførerselskap



Uavhengig revisors beretning - Elis Norge AS



Ved utarbeidelsen av årsregnskapet må ledelsen ta standpunkt til selskapets evne til fortsatt drift og opplyse om forhold av betydning for fortsatt drift. Forutsetningen om fortsatt drift skal legges til grunn for årsregnskapet med mindre ledelsen enten har til hensikt å avvikle selskapet eller legge ned virksomheten, eller ikke har noe realistisk alternativ til dette.

Revisors oppgaver og plikter ved revisjonen av årsregnskapet

Vårt mål med revisjonen er å oppnå betryggende sikkerhet for at årsregnskapet som helhet ikke inneholder vesentlig feilinformasjon, verken som følge av misligheter eller utilsiktede feil, og å avgi en revisjonsberetning som inneholder vår konklusjon. Betryggende sikkerhet er en høy grad av sikkerhet, men ingen garanti for at en revisjon utført i samsvar med lov, forskrift og god revisjonsskikk i Norge, herunder ISA-ene, alltid vil avdekke vesentlig feilinformasjon som eksisterer. Feilinformasjon kan oppstå som følge av misligheter eller utilsiktede feil. Feilinformasjon blir vurdert som vesentlig dersom den enkeltvis eller samlet med rimelighet kan forventes å påvirke økonomiske beslutninger som brukerne foretar basert på årsregnskapet.

For videre beskrivelse av revisors oppgaver og plikter vises det til:
<https://revisorforeningen.no/revisjonsberetninger>

Uttalelse om andre lovmessige krav

Konklusjon om årsberetningen

Basert på vår revisjon av årsregnskapet som beskrevet ovenfor, mener vi at opplysningene i årsberetningen om årsregnskapet og forutsetningen om fortsatt drift er konsistente med årsregnskapet og i samsvar med lov og forskrifter.

Konklusjon om registrering og dokumentasjon

Basert på vår revisjon av årsregnskapet som beskrevet ovenfor, og kontrollhandlinger vi har funnet nødvendig i henhold til internasjonal standard for attestasjonsoppdrag (ISAE) 3000 «Attestasjonsoppdrag som ikke er revisjon eller forenklet revisorkontroll av historisk finansiell informasjon», mener vi at ledelsen har oppfylt sin plikt til å sørge for ordentlig og oversiktlig registrering og dokumentasjon av selskapets regnskapsopplysninger i samsvar med lov og god bokføringskikk i Norge.

Oslo, 17. juni 2021
PricewaterhouseCoopers AS

Gorm F. Nymark
Statsautorisert revisor
(elektronisk signert)

(2)



 Securely signed with Brevio

Revisjonsberetning

Signers:

Name	Method	Date
Nymark, Gorm Frode	BANKID	2021-06-30 17:09

This document package contains:

- Closing page (this page)
- The original document(s)
- The electronic signatures. These are not visible in the document, but are electronically integrated.



This file is sealed with a digital signature.
The seal is a guarantee for the authenticity
of the document.



Office translation. Legal authenticity remains
with the original document in Norwegian



Protokoll generalforsamling i Elis Norge AS

Organisasjonsnummer 930 151 246

Sted: Smeltingen 1, 0195 Oslo og Skype

Dato: 17.06.2020

Kl.: 12.00-12.30

Til behandling foreligger:

1. Åpning av møtet og opptak av fortegnelse over møtende aksjeeiere

Til stede var eneaksjonær Berendsen Finance Ltd, representert ved Johanna Persson.
Samtlige 102 000 aksjer var dermed representert.
Dessuten møte styremedlem Frank Mengel

2. Valg av møteleder og én person til å medundertegne protokollen

Frank Mengel ble valgt til å lede møtet. Valget var enstemmig. Johanna Persson ble valgt til å undertegne protokollen sammen med møte leder

3. Godkjenning av innkalling og forslag til dagsorden

Det fremkom ikke bemerkninger til innkallingen, og denne ble således enstemmig godkjent.

4. Fastsettelse av årsregnskap for 2020 for Berendsen Tekstil Service AS

Styrets forslag til selskapet årsregnskap ble gjennomgått og enstemmig godkjent.

5. Disponering av årsresultat, herunder godkjenning av styrets årsberetning

Styrets forslag til selskapet disponering av årsresultat og årsberetning ble gjennomgått og enstemmig godkjent.

Generalforsamlingen vedtok således enstemmig at overskuddet på NOK 86 134 141 disponeres som følger; 50 000 000 utbytte til aksjonærer og 36.134.141 overføres til annen egenkapital

6. Gjennomgang av revisors beretning.

Revisors beretning ble gjennomgått.

7. Godtgjørelse til styrets medlemmer for siste år mv.

Styrets honorar for sist år ble fastsatt til NOK 0 til det enkelte styremedlem.

8. Godtgjørelse til revisor.

Godtgjørelse til revisor ble godkjent etter regning.



Office translation. Legal authenticity remains
with the original document in Norwegian



Oslo, 17.06.2021

Frank Mengel

Møteleder

Johanna Persson

Valgt til å undertegne protokollen



Office translation. Legal authenticity remains
with the original document in Norwegian



Protokoll styremøte i Elis Norge AS

Organisasjonsnummer 930 151 246

Sted: Smeltedigelen 1, 0195 Oslo og Skype

Dato: 17.06.2020

Kl.: 12.15-12.30

Til stede: Frank Mengel (FM), Johanna Persson (JP), Lizette Dahle (LD), Preben Fossan (PF)
Fravær: Monica Meling (MM)

Følgende saker ble behandlet:

1. Godkjenning av innkalling, agenda, beslutningsevne, leder og protokollfører


Innkalling og agenda ble godkjent. 4 av 5 styremedlemmer møtte og styre ble ansett som beslutningsdyktig. Johanna Persson ble satt til og lede møte og Preben Fossan ble valgt til referent/protokollfører.


2. Godkjenning av årsregnskap

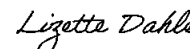
Årsregnskap for 2020 ble godkjent


Oslo, 17.06.2021


På vegne av styret i Elis Norge AS


Johanna Persson
Styreleder


Frank Mengel
Styremedlem


Lizette Dahle
Styremedlem


Monica Meling
Styremedlem


Preben Fossan
Styremedlem



Office translation. Legal authenticity remains
with the original document in Norwegian





Elis Norge AS
Årsregnskap 2020





Sentrale risikoer og usikkerhetsfaktorer

Selskapet gjennomfører jevnlig risikovurderinger og jobber kontinuerlig med risiko-reducerende aktiviteter. Sentrale risikoer for selskapet er i hovedsak; brann på et av selskapets anlegg, utfordringer med produksjon og distribusjon, samt utfordringer med IT-systemer.

Selskapet har i begrenset grad vært eksponert for finansiell risiko (herunder markedsrisiko, kredittrisiko og likviditetsrisiko).

Risiko for at motparter ikke har økonomisk evne til å oppfylle sine forpliktelser anses lav, da selskapet har gode rutiner for oppfølging av kundeforhold og det historisk sett har vært lite tap på fordringer.

Covid 19 situasjonen har i liten grad påvirket den totale situasjonen for selskapet. Selskapets omsetning har økt med 5,5% fra 2019 til 2020. I april 2020 ble det foretatt oppkjøp av Skovlys vaskerivirksomhet i Norge. Den organiske veksten i Norge for 2020 har vært 2,4%. Veksten har i sin helhet vært drevet av tjenester innenfor vask og utleie av tekstiler. Årsresultatet i 2020 har falt med 8% sammenlignet med 2019. Dette skyldes i all hovedsak økte avskrivninger på investeringer, økte driftskostnader relatert til oppkjøp og økte finanskostnader. Endring i resultat margin ansees ikke å være varig.

Forsknings- og utviklingsaktiviteter

Selskapet driver ingen form for forsknings- eller utviklingsprosjekter.

Ytre miljø

Selskapet har som målsetning å drive virksomhet som begrenser forurensning av det ytre miljø. Vesentligste innsatsmidler er naturgass, propangass, vann, vaskemidler, strøm og i liten grad olje. Gjennom systematisk måling og optimalisering av forbruk av disse, er det oppnådd reduksjoner som er til fordel for både det ytre miljø og selskapets økonomi generelt. Selskapet er miljøsertifisert etter ISO 14001.

Arbeidsmiljø

Styret anser arbeidsmiljøet som tilfredsstillende og selskapets mål i HMS- og ISO-arbeidet følges opp løpende. Tilbakemeldinger fra medarbeiderundersøkelsen er tilfredsstillende.

Sykefraværet var i 2020 på 9,8% mot 7,0 % i 2019. Det ble registrert 4 ulykker med personskade i selskapet i 2020. Selskapet er en del av IA-ordningen og har derigjennom styrket sitt arbeid med å få ned sykefraværet generelt, men er under 2020 til en viss grad påvirket av Covid-19.



Likestilling og diskriminering

Per 31.12.20 hadde bedriften 365 medarbeidere. 41 % av disse var kvinner. I lederstillinger hadde bedriften 28 % kvinner. Lønnsmessig ble 62 % av lønnen utbetalt til menn, mens 38 % av utbetalt lønn gikk til kvinner.

Bedriften har som mål å tilby alle faste medarbeidere som ønsker det, full stilling. Per i dag har fast ansatte kvinner en gjennomsnittlig stillingsprosent på 97,35 %. For menn ligger tilsvarende tall på 97,39 %.

Aldersmessig er halvparten av fast ansatte medarbeiderne i aldersgruppen 30 – 49 år, mens 37 % av medarbeiderne i bedriften er over 50 år. Bedriften arbeider etter IA-modellen og har videre et godt samarbeid med bedriftshelsetjenesten. I produksjonen er det muligheter for å tilrettelegge for mindre fysisk belastende arbeid for eldre arbeidstakere slik at de kan stå i stilling frem til pensjonsalder.

Det stilles krav til grunnleggende norskkunnskaper for å arbeide i bedriften, ut ifra sikkerhetsmessige hensyn. Likevel har 26 % av medarbeiderne et annet morsmål enn norsk.

I 2019 igangsatte Elis et eget bedriftsinternt opplæringsprogram for Fagbrev som Vaskerioperatør, der bedriften organiserer og dekker utgifter til utdanning for medarbeiderne som ønsker å videreutdanne seg. Per i dag har 21 % av bedriftens faste ansatte produksjonsmedarbeidere fullført og bestått fagbrev gjennom denne ordningen. Ytterligere 8 % har startet, men ikke fullført. Blant dem som har fullført utdanningen er 83 % kvinner. 33 % av de som har fullført utdanningen har et annet morsmål enn norsk.

Det er planlagt oppstart av nytt opplæringsprogram i 2021.

Elis Norge har konsernavtale med Ringer i Vannet, som er en paraplyorganisasjon av arbeids- og inkluderingsbedrifter. Det arbeides på anleggene med lokale arbeids- og inkluderingsbedrifter som omfattes av Ringer i Vannet. Per i dag er fem personer aktivt i tiltak hos Elis. Åtte personer har fått fast arbeid som følge av samarbeidet med Ringer i Vannet. Antallet er lavere enn normalt, og dette skyldes nedgang i volum grunnet korona. Det er planlagt flere aktive tiltak når situasjonen normaliserer seg.

Vi mener at det ikke gjøres forskjeller på ansatte, eller ved ansettelse, på grunn av etnisitet, nasjonal opprinnelse, avstamning, hudfarge, språk, religion, livssyn eller funksjonsevne.


Styret anser at likestilling i virksomheten mellom kvinner og menn blir ivarettatt på en betryggende måte. Selskapet er fokusert på ikke å gjøre forskjell på kjønnene, og for å styrke dette arbeidet vil temaet følges opp i selskapets organer. Det er tre kvinner og 2 menn i styret.




Fremtidsutsikter

Det oppleves økt fokus og bevissthet omkring hygiene, sikkerhet og effektivitet, og det er en økende trend mot outsourcing. Selskapet er godt posisjonert i markedet med gode muligheter for organisk vekst med tilfredsstillende marginer, resultat og kontantstrøm fremover. Styret presiserer at det normalt er usikkerhet knyttet til vurderinger av fremtidige forhold.


Styret i Elis Norge AS
Oslo 17. juni 2021


Johanna Persson
Styrets leder


Preben Fossan
Styremedlem


Lizette Dahle
Styremedlem


Monica Meling
Styremedlem


Frank Mengel
Styremedlem / adm.dir.








Resultatregnskap			
Elis Norge AS			
Alle beløp i NOK'000			
	Note	2020	2019
Driftsinntekter og driftskostnader			
Driftsinntekter			
Salgsinntekter			
Annen driftsinntekt	1	594 976	559 211
Sum driftsinntekter	1	53 250	55 437
		648 226	614 648
Driftskostnader			
Varekostnad		35 244	35 190
Lønnskostnad	2,3	211 422	205 832
Avskrivning på driftsmidler og immaterielle eiendeler	4,5	119 769	96 865
Annen driftskostnad	2	171 646	157 465
Sum driftskostnader		538 081	495 352
Driftsresultat		110 144	119 296
Finansinntekter og finanskostnader			
Finansinntekter			
Annen renteinntekt		1 402	3 385
Annen finansinntekt		4 322	320
Sum finansinntekter		5 724	3 706
Finanskostnader			
Rentekostn. til foretak i samme konsern			
Annen rentekostnad		2 217	2 151
Annen finanskostnad		3 108	688
Sum finanskostnader		5 325	2 839
Netto finansposter		399	867
Ordinært resultat før skattekostnad		110 544	120 163
Skattekostnad på ordinært resultat	6	24 410	26 535
Ordinært resultat		86 134	93 628
Årsresultat		86 134	93 628
Utvidet resultat:			
Årsresultat		86 134	93 628
Andre inntakter og kostnader		-	-
Årets totalresultat		86 134	93 628
Resultat pr aksje for fortjeneste fra videreført virksomhet som kan henføres til ordinære aksjeelere i selskapet.			
		844,45	917,92



Balanse			
Elis Norge AS			
Alle beløp i NOK'000 pr 31.12.			
	Note	2020	2019
Anleggsmidler			
Immaterielle eiendeler			
Programvare	4	2 941	4 249
Kundekontrakter	4	39 025	21 266
Goodwill	4	30 582	30 582
		<u>72 548</u>	<u>56 096</u>
Varige driftsmidler			
Tomter, bygninger og annen fast eiendom	4	51 745	57 910
Maskiner, driftsløsøre, biler mv	4	61 922	66 302
Tekstiler og utleartikler	4	162 067	122 497
Bruksrett leieavtaler iht IFRS 16	5	80 435	75 629
		<u>356 167</u>	<u>322 338</u>
Sum anleggsmidler		<u>428 715</u>	<u>378 435</u>
Omløpsmidler			
Lager av varer og annen beholdning	7	25 951	25 647
Fordringer			
Kundefordringer	8	90 980	97 803
Andre fordringer	8	8 632	12 942
		<u>99 613</u>	<u>110 745</u>
Bankinnskudd, kontanter o.l.	9	124 379	62 840
Sum omløpsmidler		<u>249 943</u>	<u>199 232</u>
Sum eiendeler		<u>678 658</u>	<u>577 667</u>



Balanse			
Elis Norge AS			
Alle beløp i NOK'000 pr 31.12.			
	<u>Note</u>	2020	2019
Egenkapital			
Innskutt egenkapital			
Aksjekapital: 102.000 aksjer á kr 505,-	10	51 510	51 510
		<u>51 510</u>	<u>51 510</u>
Opptjent egenkapital			
Annen egenkapital			
	10	392 999	306 865
		<u>392 999</u>	<u>306 865</u>
Sum egenkapital		<u>444 509</u>	<u>358 375</u>
Gjeld			
Langsiktig gjeld			
Finansielle leleforpliktelsler iht IFRS 16	5	59 057	55 550
Sum langsiktig gjeld		<u>59 057</u>	<u>55 550</u>
Kortsiktig gjeld			
Finansielle leleforpliktelsler iht IFRS 16	5	22 973	21 025
Leverandørgjeld	11	33 538	35 961
Leverandørgjeld konsern		3 872	3 928
Betalbar skatt	6	22 902	22 939
Skyldig utsatt skatt	6	2 807	1 299
Skyldig offentlige avgifter		31 367	30 195
Annen kortsiktig gjeld	11	57 632	48 395
Sum kortsiktig gjeld		<u>175 091</u>	<u>163 742</u>
Sum gjeld		<u>234 149</u>	<u>219 292</u>
Sum egenkapital og gjeld		<u>678 658</u>	<u>577 667</u>
Oslo 17. juni 2021			
 Johanna Persson styrets leder	 Preben Fossan styremedlem	 Lizette Dahle styremedlem	
 Monica Hartvedt Meling styremedlem		 Frank Mengel styremedlem / adm.dir.	
Elis Norge AS, org.nr. 930 151 246			
			Side 7



Kontantstrømoppstilling			
Elis Norge AS			
Alle beløp i NOK'000			
	Note	2020	2019
<u>Kontantstrømmer fra operasjonelle aktiviteter</u>			
Resultat før skattekostnad		110 544	120 163
Periodens betalte skatt	6	-22 939	-27 300
Ordinære avskrivninger	4,5	119 769	96 865
Endring i varelager	7	-305	-296
Endring i kundefordringer	8	6 823	-10 424
Endring i leverandørgjeld	11	-2 479	8 725
Endring i andre tidsavgrensningsposter	11	16 798	7 603
Netto kontantstrøm fra operasjonelle aktiviteter		228 211	195 335
<u>Kontantstrømmer fra investeringsaktiviteter</u>			
Innbetalinger ved salg av varige driftsmidler	4	2 554	-
Utbetalinger ved kjøp av varige immaterielle eiendeler	4	-30 742	-17 311
Utbetalinger ved kjøp av varige driftsmidler	4,5	-113 115	-80 993
Netto kontantstrøm fra investeringsaktiviteter		-141 303	-98 303
<u>Kontantstrømmer fra finansieringsaktiviteter</u>			
Utbetalinger ved nedbetaling av gjeld	5	-25 369	-21 932
Utbetalt utbytte	10	-	-150 000
Netto kontantstrøm fra finansieringsaktiviteter		-25 369	-171 932
Netto endring i kontanter og kontantekvivalenter		61 539	-74 900
Kontanter og kontantekvivalenter 01.01	9	62 840	137 740
Kontanter og kontantekvivalenter 31.12		124 379	62 840



Noter til årsregnskapet 2020

Elis Norge AS

REGSKAPSPRINSIPPER

Elis Norge AS er registrert i Norge og selskapets hovedkontor er lokalsert i Smeltedigelen 1, 0195 Oslo.

Årsregnskapet er avlagt i henhold til Regnskapsloven § 3-9 og Forskrift om forenklet IFRS fastsatt av Finansdepartementet 21. januar 2008. Dette innebærer i hovedsak at beregningen og måling følger internasjonale regnskapsstandarder (IFRS) og presentasjon og noteopplysninger i henhold til norsk regnskapslov og god regnskapskikk. Årsregnskapet vil bli endelig vedtatt av selskapets generalforsamling den 17. juni 2021.

Endringer i regnskapsprinsipper og opplysninger

IFRS 16 ble innført i 2019, og ellers er det ikke tatt i bruk endringer i standarder som påvirker regnskapet i større grad.

Bruk av estimat i utarbeidelsen av årsregnskapet

Ledelsen har brukt estimater og forutsetninger som har påvirket eiendeler, gjeld, inntekter, kostnader og opplysning om potensielle forpliktelser. Dette gjelder særlig avskrivninger på varige driftsmidler, vurdering av goodwill og vurderinger i tilknytning til oppkjøp. Fremtidige hendelser kan medføre at estimatene endrer seg. Estimater og de underliggende forutsetningene vurderes løpende. Endringer i regnskapsmessige estimater regnskapsføres i den perioden endringene oppstår. Hvis endringene også gjelder fremtidige perioder fordeles effekten over inneværende og fremtidige perioder.

Salgsinntekter

Inntektsføring ved salg av varer skjer på leveringstidspunktet. Tjenester inntektsføres i takt med utførelsen. Andelen av salgsinntekter som knytter seg til fremtidige serviceytelser balanseføres som uopptjent inntekt ved salget, og inntektsføres deretter i takt med levering av ytelsene.

Klassifisering og vurdering av balanseposter

Eiendeler bestemt til varig eie eller bruk er klassifisert som anleggsmidler. Eiendeler som er tilknyttet varekretsløpet er klassifisert som omløpsmidler. Fordringer klassifiseres som omløpsmidler hvis de skal tilbakebetales i løpet av ett år etter utbetalingstidspunktet. For gjeld legges analoge kriterier til grunn.

Omløpsmidler vurderes til det laveste av anskaffelseskost og virkelig verdi. Kortsiktig gjeld balanseføres til nominelt beløp.

Anleggsmidler vurderes til anskaffelseskost. Varige anleggsmidler som forringes i verdi avskrives lineært over forventet økonomisk levetid. Anleggsmidlene nedskrives til virkelig verdi ved verdifall hvis regnskapsreglene krever det. Langsiktig gjeld i norske kroner med unntak av andre avsetninger balanseføres til nominelt beløp på etableringstidspunktet. Avsetninger neddiskonteres hvis renteelementet er vesentlig.

Varelager

Varer vurderes til det laveste av anskaffelseskost og virkelig verdi. For råvarer brukes gjenanskaffelseskost som tilnærming til virkelig verdi.

Varige driftsmidler

Ved indikasjon på at balanseført verdi av et anleggsmiddel er høyere enn virkelig verdi, foretas det test for verdifall. Testen foretas for det laveste nivå av anleggsmidler som har selvstendige kontantstrømmer. Hvis balanseført verdi er høyere enn både salgsværdi og gjenvinnbart beløp (nåverdi ved fortsatt bruk/ele), foretas det nedskrivning til det høyeste av salgsværdi og gjenvinnbart beløp.

Side 9



Noter til årsregnskapet 2020

Elis Norge AS

Varige driftsmidler (fortsettelse)

Tidligere nedskrivninger reverseres hvis forutsetningene for nedskrivningen ikke lenger er til stede.

Varige driftsmidler med udefinert utnyttbar levetid, som for eksempel tomter, avskrives ikke og vurderes årlig for verdifall. Tekstiler som leies ut er klassifisert som anleggsmidler.

Immaterielle eiendeler

Goodwill

Goodwill er forskjellen mellom anskaffelseskost ved kjøp av virksomhet og virkelig verdi av selskapets andel av netto identifiserbare eiendeler i virksomheten på oppkjøpstidspunktet. Goodwill ved oppkjøp av datterselskap er klassifisert som immateriell eiendel. Goodwill testes årlig for verdifall og balanseføres til anskaffelseskost med fradrag av nedskrivninger. Nedskrivning på goodwill reverseres ikke. Gevinst eller tap ved salg av en virksomhet inkluderer balanseført verdi av goodwill vedrørende den solgte virksomheten.

For senere testing av behov for nedskrivning av goodwill, blir denne allokert til aktuelle kontantstrømgenererende enheter. Allokeringen skjer til de kontantstrømgenererende enheter eller grupper av kontantstrømgenererende enheter som forventes å få fordeler av oppkjøpet.

Programvare

Kjøpt programvare balanseføres til anskaffelseskost (Inkludert utgifter til å få programmene operative) og avskrives over forventet utnyttbar levetid.

Utgifter til utvikling eller vedlikehold av programvare kostnadsføres etter hvert som de påløper. Utgifter direkte forbundet med utvikling av identifiserbar og unik programvare som eies av selskapet og hvor det er sannsynlig at det vil genereres netto økonomiske fordeler i mer enn ett år, balanseføres som immateriell eiendel. Utgifter omfatter personalkostnader for programutviklingspersonell og en andel av tilhørende faste kostnader.

Kundekontrakter

I henhold til IFRS15, aktiverer vi kostnadene knyttet til kundekontrakter og avskrives over kontraktens levetid, som er 3 år. Disse behandles som andre driftsmidler.

Leasing

Bruksrett og leiekontrakter er innregnet for leiekontrakter, bortsett fra kortsiktige leieavtaler og leiekontrakter med lav verdi. Bruksretten er beregnet basert på beløpet lik leasingforpliktelsene, justert for eventuelle forskuddsbetalte og påløpte leieforhold som tidligere er beregnet. Leieforpliktelser beregnes basert på nåverdien av de gjenværende leieforholdene, diskontert med lånerenten fra 1. januar 2020.

I kontantstrømpoppstillingen presenteres avdrag på leasingforpliktelser «Utbetalinger ved nedbetaling av gjeld», mens hele leiebeløpet under tidligere prinsipper ble presentert i «Netto kontantstrøm fra operasjonelle aktiviteter».

Følgende anerkjente fritak og praktiske hjelpemidler er brukt:

- En enkelt diskonteringsrente på en portefølje av leieavtaler med lignende egenskaper
- Brukt skjønn ved fastsettelse av leietid dersom kontrakten inneholder mulighet til å forlenge eller si opp
- Kortsiktige leiekontrakter med en gjenværende varighet på 12 måneder eller mindre per 1. januar 2020 er ikke inkludert



Noter til årsregnskapet 2020

Elis Norge AS

Leasing (fortsettelse)

Den vektete gjennomsnittlige lånerenten som er brukt i 2020 IFRS 16 var 3,14%, fra 01.11.2020 er denne endret til 3,67%.

Elis leier hovedsakelig kontorbygg, lager, vaskeri lokaler, distribusjonslokaler, maskiner og kjøretøy. For kontrakter som er, eller inneholder, en leieavtale, beregner selskapet en bruksrett og en leasing forpliktelse. Bruksretten er opprinnelig målt til anskaffelseskost, som er det opprinnelige beløpet for leasing forpliktelsen. Eiendomsretten avskrives deretter ved bruk av lineær metode over leiekontrakten. Bruksretten blir periodisk justert for visse endringer av leasing forpliktelsen og redusert med eventuelle verdifall. Leieperioden som er definert av selskapet er den ikke-oppsigbare perioden for en leiekontrakt, sammen med forlengelses- / oppsigelsesopsjon dersom disse er rimelig sikre på å bli utøvd. Ved fastsettelse av løpetiden vurderer ledelsen flere faktorer som skaper økonomiske insentiver til å utøve en opsjon på å forlenge leiekontrakten eller ikke for å si opp leiekontrakten, inkludert oppsigelsesstraff, potensielle utflyttingskostnader og om vesentlige forbedringer i leieavtalen er balanseført på leiekontrakten, med gjenværende levetid som overskrider den faste minimumsperioden for leiekontrakten. For kontrakter med en rullerende løpetid estimerer konsernet leasingperioden til å være lik oppsigelsesperioden dersom det ikke foreligger et sannsynlig scenario for å estimere leieperioden. Leasing forpliktelsen måles til nåverdien av utestående leiebetalinger på starttidspunktet, diskontert med den lånerenten. Leiebetalinger består av følgende betalinger:

- faste betalinger fra oppstartdato
- visse variable betalinger
- restverdi garantier eller avtalt pris på en kjøpsopsjon
- oppsigelsesstraff

Leasing forpliktelsen måles ved bruk av rente-metoden. Leieplikten måles på nytt når det skjer en endring i fremtidige leieforhold, vanligvis på grunn av endring i indeks eller rente (f.eks. inflasjon) på leieavtaler, eller hvis det vurderes en forlengelse eller oppsigelsesopsjon vil bli utøvd. En tilsvarende justering blir gjort til bruksretten eller i resultatregnskapet når bruksretten er blitt fullstendig avskrevet. Bruksretten er presentert i varige driftsmidler og leasing forpliktelsen som gjeld. For ytterligere informasjon henvises til note 5 i regnskapet.

Fordringer

Kundefordringer og andre fordringer oppføres i balansen til pålydende etter fradrag for avsetning til forventet tap. Avsetninger til tap gjøres i utgangspunktet på grunnlag av individuelle vurderinger av de enkelte fordringene.

Pensjoner

Selskapet har ulike pensjonsordninger. Den kollektive pensjonsordningen for de ansatte er en innskuddsbasert pensjonsordning gjennom forsikringselskap, og selskapet har i tillegg en avtalefestet førtidspensjonsordning (ny AFP).

Ny AFP ordning

Ny AFP ordning er ikke en førtidspensjonsordning, men en livsvarig ytelse. Ordningen er en ytelsesbasert flerforetaksordning. Det er selskapets oppfatning at det foreløpig ikke har tilstrekkelig informasjon om fordeling av pensjonskostnad, pensjonsforpliktelse og -midler i ordningen som muliggjør pålitelig måling innenfor en balansert kost/nytte vurdering. Selskapet behandler derfor ordningen regnskapsmessig som en innskuddsplan hvor premiebetalinger kostnadsføres løpende. Det gjøres ingen avsetning for forpliktelsene i regnskapet. Slik Fellesordningen har lagt opp finansieringsstrukturen tilknyttet ny AFP forventes fakturert premie å øke i årene fremover. Når eller hvis tilstrekkelige data foreligger på en tilgjengelig måte slik at beregninger kan foretas, kan det ikke utelukkes at forpliktelsen som må innarbeides vil være betydelig.



Noter til årsregnskapet 2020

Elis Norge AS

Pensjoner (fortsettelse)

Arbeidsgiveravgiften kostnadsføres basert på innbetalt pensjonspremie for sikrede (kollektive) pensjonsordninger, mens den er periodisert i samsvar med endring i pensjonsforpliktelsen for usikrede pensjoner.

Skatt

Skattekostnaden i resultatregnskapet omfatter både periodens betalbare skatt og endring i utsatt skatt. Utsatt skatt beregnes med aktuell skattesats på grunnlag av de midlertidige forskjeller som eksisterer mellom regnskapsmessige og skattemessige verdier, samt eventuelt ligningsmessig underskudd til fremføring ved utgangen av regnskapsåret. Skatteøkende og skattereduserende midlertidige forskjeller som reverseres eller kan reversere i samme periode er utlignet. Oppføring av utsatt skattefordel på netto skattereduserende forskjeller som ikke er utlignet og underskudd til fremføring, begrunnes med antatt fremtidig inntjening. Utsatt skatt og skattefordel som kan balanseføres oppføres netto i balansen.

Valuta

Pengeposter i utenlandsk valuta vurderes etter kursen ved regnskapsårets slutt. Agiogevinst-/tap føres som annen finansinntekt-/kostnad.

Kontantstrømoppstilling

Kontantstrømoppstillingen utarbeides etter den indirekte metoden. Kontanter og kontantekvivalenter omfatter kontanter, bankinnskudd og andre kortsiktige, likvide plasseringer som umiddelbart og med uvesentlig kursrisiko kan konverteres til kjente kontantbeløp og med forfallsdato kortere enn tre måneder fra anskaffelsesdato.

Finansiell risikostyring

Likviditetsrisiko

Selskapet har begrenset likviditetsrisiko. Virksomheten følger aktivt opp sin likviditetsstyring gjennom budsjetter og løpende prognoser.

Kredittrisiko

Kredittrisiko oppstår i hovedsak ved transaksjoner med kunder og innskudd i bank. Selskapet har gjennom flere år hatt beskjedne tap på kundefordringer. Nye kunder godkjennes før det innvilges kreditt. Ansvar for kreditt-givning er sentralsert og rutiner er forankret i virksomhetens kvalitetssystem. Videre har selskapet rutiner for bruk av kreditgrenser.

Risiko for at motparter ikke har økonomisk evne til å oppfylle sine forpliktelser anses lav. Kundefordringene er fordelt på svært mange kunder og det har historiske sett vært lite tap på fordringer.

Markedsrisiko

Valutarisiko

Selskapet er eksponert for valutarisiko i tilknytning til innkjøp av tekstiler. Denne risikoen er særlig relevant i forhold til EUR og SEK. Selskapet har valgt å forholde seg til spotmarkedet ved kjøp av valuta.

Renterisiko

Selskapet har tilgang på finansiering innad i konsernet. Ettersom selskapet ikke har noen betydelige rentebærende eiendeler eller gjeld, er selskapets resultat- og kontantstrøm fra driften i hovedsak

Side 12



Noter til årsregnskapet 2020

Elis Norge AS

Markedsrisiko (fortsettelse)

uavhengig av endringer i markedsrenten. Selskapets renterisiko er knyttet til lån som er opptatt med flytende rentebetingelser. Lån med flytende rente medfører en begrenset renterisiko for selskapets kontantstrøm. Kontantstrømmen anses som tilfredsstillende og evnen til selvfinansiering er god.



Noter til årsregnskapet 2020		
Elis Norge AS		
Alle beløp i NOK'000		
Note 1: Salgsinntekter		
All omsetning er knyttet til virksomhet i Norge.		
	2020	2019
Utleie og vask av tekstiler		
Salgsinntekter tekstiler	488 426	449 457
Salgsinntekt hyglene	13 388	14 622
Annen driftsinntekt	93 162	95 132
Totale driftsinntekter	648 226	614 648
Note 2: Lønnskostnader, antall ansatte, godtgjørelser, lån til ansatte mm.		
Lønnskostnader		
	2020	2019
Lønn		
Arbeidsgiveravgift	171 021	163 718
Pensjonskostnader	24 449	24 595
Andre ytelser	7 633	7 093
Totale lønnskostnader	8 319	10 426
Gjennomsnittelig årsverk	311	282
Ytelser til ledende personer (i kroner)		
	Daglig leder	Styret
Lønn og honorar til daglig leder i 2020	3 725 333	-
Pensjon	227 609	-
Annen godtgjørelse	370 651	-
Det er ikke gitt lån/sikkerhetsstillelse til daglig leder, styreformann eller andre nærstående parter. Det er ingen enkelt lån/sikkerhetsstillelser som utgjør mer enn 5 % av selskapets egenkapital.		
Kostnadsført godtgjørelse til revisor (uten mva) fordeler seg slik :		
	2020	2019
Lovpålagt revisjon	604	670
Skatterådgivning (inkl teknisk bistand med lgn.papirer)	108	113
Annen bistand	87	-
Sum godtgjørelse til revisor	799	783
Elis Norge AS, org.nr. 930 151 246		
		Side 14



Noter til årsregnskapet 2020

Note 3: Pensjoner

Selskapets kollektive pensjonsordning, som er en innskuddsbasert ordning, tilfredsstiller kravene i lov om obligatorisk tjenestepensjon og omfatter samtlige ansatte. I 2020 er det kostnadsført NOK 4 550 177,- (2019 NOK 4 326 181,-) i den innskuddsbaserte ordningen.

Selskapet har avtalefestet førtidspensjonsordning (AFP) som omfatter samtlige ansatte, og følger ellers øvrige vilkår i ordningen. Den nye AFP-ordningen, som gjelder fra og med 1. januar 2011 er å anse som en ytelsesbasert flerforetaksordning, men regnskapsføres som en innskuddsordning frem til det foreligger pålitelig og tilstrekkelig informasjon slik at konsernet kan regnskapsføre sin proporsjonale andel av pensjonskostnad, pensjonsforpliktelse og pensjonsmidler i ordningen. Selskapets forpliktelser er dermed ikke balanseført.

<u>Total netto pensjonskostnad</u>	IAS 19R 2020	IAS 19R 2019
Kostnader ved AFP ordninger	2 714	2 767
Kostnader ved ytelsesordninger	-	-
Personlig utenom ordning	368	-
	<u>7 633</u>	<u>7 093</u>
Pensjonsforpliktelse	2020	2019
	-	-



Noter til årsregnskapet 2020

Elis Norge AS

Alle beløp i NOK'000

Note 4: Varige driftsmidler og immaterielle eiendeler

Varige driftsmidler	Tomter	Bygninger	Maskiner, Tekstiler og utsyr, biler utlele- mv artikkeler		Sum
Anskaffelseskost 31.12.2019	8 832	104 098	233 183	483 523	829 636
Årets tilgang	-	690	14 077	98 348	113 115
Årets avgang/kassering	-	-	-	-135 018	-135 018
Årets avgang salg	-	-	-2 554	-	-2 554
Anskaffelseskost 31.12.2020	8 832	104 788	244 706	446 853	805 179
Akkumulerte avskrivninger 31.12.2019	-	55 020	166 880	361 026	582 927
Årets avskrivninger	-	6 855	15 904	58 778	81 537
Årets avgang/kassering	-	-	-	-135 018	-135 018
Reklassifisering	-	-	4 121	-4 121	-
Akkumulerte avskrivninger 31.12.2020	-	61 875	186 905	280 665	529 446
Netto bokført verdi 31.12.2020	8 832	42 913	57 801	166 187	275 733
Økonomisk levetid		50 år	5-10 år	3,25-4 år	

Driftsmidlene avskrives lineært over levetiden.

Avskrivningstiden er i henhold til ELIS konsernets avskrivningsprinsipper.

Årets avganger / kasseringer er akkumulert kostpris og akkumulerte avskrivninger for anleggsmidler som er fullt avskrevne og som ikke lenger er operative.

Operasjonelle leieavtaler

Selskapet leier bygninger og biler. Leieavtalene regnskapsføres i 2020 som finansielle avtaler iht IFRS 16. Ref. note 5.

Immaterielle eiendeler

Immaterielle eiendeler	Kunde- Program-vare kontrakter		Goodwill	Sum
Anskaffelseskost 31.12.2019	17 432	37 243	30 582	85 256
Årets tilgang	-135	30 876	-	30 742
Årets avganger	-6 204	-9 896	-	-16 100
Anskaffelseskost 31.12.2020	11 093	58 223	30 582	99 897
Akkumulerte avskrivninger 31.12.2019	13 183	15 977	-	29 160
Årets avskrivninger	1 173	13 118	-	14 290
Årets avganger	-6 204	-9 896	-	-16 100
Akkumulerte avskrivninger 31.12.2020	8 152	19 198	-	27 350
Netto bokført verdi 31.12.2020	2 941	39 025	30 582	72 548
Økonomisk levetid	5 år	3-5 år		

Driftsmidlene avskrives lineært over levetiden, avskrivningstiden følger ELIS konsernets avskrivningsprinsipper.

GW er testet for behov for nedskrivninger.

Årets avganger er i sin helhet knyttet til driftsmidler som ikke lenger er i bruk.

Goodwill

Osterøy	Stelnkjær	Hå	Kristiansand	Marthes	Namsos	Haugesund	Bremnes
23	102	90	1 303	32	482	985	215
		Vibe				Cannon	
	Hurtigvask	Reingjerings	Lundsiden	Ullrent AS		Hygiene	
Stord	& Rens	byrå	Vaskeri	mattekunder		Scandinavia	SUM Elis
273	320	1 650	11 230	1 562	12 313	AS	Norge AS
							30 582

Elis Norge AS, org.nr. 930 151 246

Side 16

**Noter til årsregnskapet 2020****Elis Norge AS**

Alle beløp i NOK'000

Note 5: IFRS16 leiekontrakter

Elis Norge AS har implementert IFRS 16 som omhandler leiekontrakter fra 1. januar 2019 gjennom å benytte forenklet metode for overgangen i henhold til IFRS 16. C5 (b).

Selskapets leieavtaler omfatter bygninger, biler og kontormaskiner. Biler har normalt en leieavtale på 4-5 år, mens bygninger kan ha lengre leietid. Kontormaskiner har vanligvis leieavtaler på 3-5 år. Noen av leiekontraktene for bygninger har opsjoner om utvidet leietid (som er hensyntatt i oversikten).

For leieavtaler som tidligere ble klassifisert som operasjonelle leieavtaler etter regnskapsprinsippet i henhold til IAS 17, er leieforpliktelsen etter implementering av IFRS 16 i 2019 målt som nåverdi av gjenværende betalingsforpliktelser neddiskontert etter leietakers trinnvise lånerente.

I forbindelse med implementeringen av IFRS 16 har man gjennomgått alle diskonteringsregler for å harmonisere disse med konsernets retningslinjer. I den forbindelse har man også diskutert levetider, og ledelsen har gjort en ny vurdering og finner at de nye avskrivningstidene basert på historikk er akseptable for det norske selskapet. I henhold til konsernets retningslinjer har selskapet for sine leieforpliktelser brukt en vektet gjennomsnittlig diskonteringsrente pr 31. desember 2019 på 3,14%. Denne renten blir vurdert av konsernet hvert år ultimo oktober. Etter 01. november 2020 er den endret til 3,67%. Den oppdaterte raten gjelder da for gjenværende kontraktstid for eksisterende kontrakter, samt for nye kontrakter som inngås etter 1. november.

Når det gjelder leie av kontormaskiner vurderes verdiene for disse eiendelene så lave at de ikke balanseføres.

Beløp angitt i balansen

Balansen viser følgende beløp relatert til leieavtaler:

Beløp i NOK'000	2020	2019
Bruksrett eiendeler*		
Bygninger	47 947	51 622
Biler	30 950	24 007
Produksjonsmaskiner	1 538	-
Totalt	80 435	75 629

*Inkludert i linjen for "Varige driftsmidler" i balansen.

Beløp i NOK'000	2020	2019
Gjeld leieavtaler**		
Kortsiktige forpliktelser	22 973	21 025
Langsiktige forpliktelser	59 057	55 550
Totalt	82 031	76 575

**Inkludert i linjen for "finansielle leieforpliktelser" i balansen.

Beløp i NOK'000	2020	2019
Årets tilganger for bruksrett eiendeler	28 746	24 283
Beløp vist i resultatregnskapet		
Resultatregnskapet viser følgende beløp relatert til leieavtaler:		
Beløp i NOK'000	2020	2019
Avskrivninger bruksrett eiendeler		
Bygninger	11 917	11 317
Biler	11 163	9 565
Produksjonsmaskiner	862	-
Totalt	23 941	20 882



Noter til årsregnskapet 2020

forts. note 5

Beløp i NOK'000		2020	2019
Rentekostnader		2 078	1 996
Årlig leiekostnader	Varighet		
Bygninger med opsjoner	2-4 år	5 507	5 280
Bygninger med opsjoner	5-10 år	4 376	2 004
Bygninger med oppsigelse	3-10 år	5 925	4 930
Personbiler	4 år	8 870	9 526
Varebiler	5 år	8 269	7 444
Maskiner	x < 2år	1 062	-
Leieavtaler klassifisert som eiendeler av lav-verdi (kontormaskiner)	3-5 år	310	387
Totalt		34 318	29 572

Totale utgående kontantstrømmer for leieavtaler i 2020 var NOK 25.368.612 (2019 NOK 21.931.788) som tilsvarer utbetalinger til leverandører av leasingavtalene.



Noter til årsregnskapet 2020		
Elis Norge AS		
Alle beløp i NOK'000		
Note 6: Skatt		
Betalbar skatt fremkommer slik:	2020	2019
Ordinært resultat før skattekostnad	110 544	120 163
Permanente forskjeller	409	450
Endring midlertidige forskjeller	-6 854	-16 346
Grunnlag betalbar skatt	104 099	104 267
Betalbar skatt 22% (både for 2020 og 2019)	22 902	22 939
Spesifikasjon av grunnlag for utsatt skatt/utsatt skattefordel:	2020	2019
Midlertidige forskjeller:		
Varige driftsmidler (Inkl. goodwill)	36 872	26 324
Varelager	-2 302	-3 313
Fordringer	-196	1 103
Finansiell leasing	-1 596	-946
Gevinst- og tapskonto	229	286
Avsetning for forpliktelser	-7 933	-5 236
Midlertidige forskjeller:	25 074	18 220
Skattereduserende fusjonsgoodwill som ikke er inkludert i gr.lag	-12 313	-12 313
Netto midlertidige forskjeller	12 761	5 907
Balanseført utsatt skattefordel (22%) 22%	2 807	1 299
Årets skattekostnad fremkommer slik:		
Betalbar skatt på årets resultat	22 902	22 939
Endring utsatt skattefordel	1 508	3 596
Årets totale skattekostnad	24 410	26 535



Noter til årsregnskapet 2020						
Elis Norge AS						
Alle beløp i NOK'000						
Note 7: Varelager						
					2020	2019
Ferdigvarer til kost					21 568	21 471
Hygienelager					6 686	7 488
Avsetning for ukurans					-2 302	-3 313
Bokført verdi varelager					<u>25 951</u>	<u>25 647</u>
Våre varer er i all hovedsak ferdigvarer.						
Note 8: Fordringer						
Kundefordringer						
					2020	2019
Kundefordringer					92 642	98 521
Avsetning for tap					-1 662	-717
Bokført verdi kundefordringer					<u>90 980</u>	<u>97 803</u>
Faktiske tap på kundefordringer					2 219	3 644
Innbetalinger på tidligere avsatte tap på kundefordringer					379	490
	Kundefordringer totalt	Ikke forfalt	0-30 dager	30-60 dager	60-120 dager	+ 120 dager
	92 642	92 155	421	-256	107	215
Våre kundekontrakter har standard betalingsbetingelser på 15 dager, så er det enkelte unntak. Våre leveranser er normalt ukentlige, hver 14.dag eller månedlige. Hygiene produkter har leveranser hver 8, 12 eller 24 uke.						
Andre fordringer						
					2020	2019
Forsukksbetalinger					8 580	11 829
Andre fordringer					52	1 113
Sum andre fordringer					<u>8 632</u>	<u>12 942</u>
Kundefordringer og andre fordringer har kort løpetid og bokført verdi tilsvarer virkelig verdi.						
Note 9: Bundne bankinnskudd						
					2020	2019
Skattetrekksmidler					8 029	7 576
Av totale kontanter og kontantekvivalenter er bundne bankmidler NOK 8.029.010,- (2019: NOK 7.575.691)						
Note 10: Aksjekapital, aksjonærinformasjon og egenkapital						
Årets endring i egenkapital						
		Aksje-kapital	Annen egen-kapital		Sum egenkapital	
Egenkapital 01.01		51 510	306 865		358 375	
Årets resultat			86 134		86 134	
Egenkapital 31.12		<u>51 510</u>	<u>392 999</u>		<u>444 509</u>	
Aksjekapitalen består av 102 000 aksjer pålydende kr 505,- og eies 100% av Berendsen Finance Limited, UK. Berendsen plc konsernet ble kjøpt av ELIS i september 2017. Regnskapet for ELIS konsernet finnes på følgende adresse, http://www.elis.com/ .						
Elis Norge AS, org.nr. 930 151 246						Side 20



Noter til årsregnskapet 2020		
Elis Norge AS		
Alle beløp i NOK'000		
Note 11: Leverandørgjeld og annen kortsiktig gjeld		
<u>Leverandørgjeld</u>		
Leverandørgjeld har kort løpetid og bokført verdi tilsvarer virkelig verdi.		
<u>Annen kortsiktig gjeld</u>		
Skyldig feriepenger	2020	2019
	18 208	16 693
Annen kortsiktig gjeld og periodeavgrensninger	39 424	31 702
	57 632	48 395
Annen kortsiktig gjeld har kort løpetid og bokført verdi tilsvarer virkelig verdi.		
Note 12: Garantiansvar og sikkerhet		
Selskapet har stilt husleiegarantier for kr 4.309.112 per 31.12.2020. Garantiene er stilt gjennom Danske Bank Norge som har sikkerhet i følgende eiendelsposter:		
	Sikkerhet	Bokført verdi
	2020	2020
Kundefordringer	5 000	90 980
Varelager	5 000	25 951
	10 000	116 932
Note 13: Transaksjoner med nærstående parter		
Bjørn Helge Eliassen er ansatte som produksjonssjef i Volda og gjennom sitt selskap, Eign AS, eier driftslokalene i Volda. Husleieavtalen ble tegnet i oktober 2015 og forlenget til 31.10.2022 med opsjon på 2 år og årsele på NOK 689.292, som indeksreguleres hvert år. Etter utløpet av leieperioden fom. 01.11.2022, eller 01.11.2024 med opsjon, er leieavtalen løpende med seks måneders gjensidig oppsigelsestid.		
Mellomværende med selskap i konsern		
	2020	2019
Elis	83 320	37 872
Berendsen Sourcing AB	-1 203	-1 262
Berendsen Textil Service A/S	-3 205	-2 033
Berendsen Textil Service AB	-2 741	-37
Berendsen AS	-	225
AS Tekstila Serviss	-31	-30
Elis Services, M.A.J	-250	-232
Elis Services	-491	-559
Totalt	75 398	33 944
Innkjøp fra selskap i konsern		
	2020	2019
Elis	1 082	-
Berendsen Sourcing AB	15 511	15 069
Berendsen Textil Service A/S	18 667	11 445
Berendsen Textil Service AB	7 182	4 104
Berendsen AS	-	326
Elis Services, M.A.J	890	2 701
Elis Services	6 631	4 796
AS Elis Tekstila Serviss	165	1 365
Totalt	50 129	39 806
Selskapet handler i hovedsak arbeidstøy fra Berendsen Sourcing AB. Selskapet har en del fellestjenester med Elis Services og Elis MAJ.		
Hygieneartikler kjøper selskapet hovedsakelig av Berendsen Textil Service A/S. Selskapet har hatt en del felles IT prosjekter med Berendsen Textil Service AB.		
Elis Norge AS, org.nr. 930 151 246		
		Side 21



Noter til årsregnskapet 2020

Elis Norge AS

Alle beløp i NOK'000

Note 14: Covid-19

Koronautbruddet i Norge har betydelig påvirkning på deler av etterspørselen etter selskapets varer og tjenester. Etterspørselen fra hotell, restaurant og butikk kjeder har hatt en markant nedgang, mens selskapet har hatt økt omsetning på hygiene produkter og tjenester til helsesektoren. Selskapet har i stor grad evnet å opprettholde den total omsetning. Samtidig som ledelsen har tatt grep for å redusere faste og variable kostnader i tråd med fall i omsetning.

Kundenes betalingsevne har ikke blitt vesentlig endret, og selskapet har ikke sett betydelig økning i tap på fordringer.

Selskapet valutarisiko, i all hovedsak er innkjøp av tekstiler i euro. Euro er sikret gjennom konsernspiss Elis S.A.