



ÅRSREGNSKAPET FOR REGNSKAPSÅRET 2022 - GENERELL INFORMASJON

Enheten

Organisasjonsnummer:	818 372 922
Organisasjonsform:	Aksjeselskap
Foretaksnavn:	SENSIO HOLDING AS
Forretningsadresse:	Stenersgata 1A 0050 OSLO

Regnskapsår

Årsregnskapets periode:	01.01.2022 - 31.12.2022
-------------------------	-------------------------

Konsern

Mørselskap i konsern:	Ja
Konsernregnskap lagt ved:	Ja

Regnskapsregler

Regler for små foretak benyttet:	Nei
Benyttet ved utarbeidelsen av årsregnskapet til selskapet:	Regnskapslovens alminnelige regler
Benyttet ved utarbeidelsen av årsregnskapet til konsernet:	Regnskapslovens alminnelige regler

Årsregnskapet fastsatt av kompetent organ

Bekreftet av representant for selskapet:	Olav Andre Braaten
Dato for fastsettelse av årsregnskapet:	31.05.2023

Grunnlag for avgivelse

År 2022: Årsregnskapet er elektronisk innlevert
År 2021: Tall er hentet fra elektronisk innlevert årsregnskap fra 2022

Det er ikke krav til at årsregnskapet m.v. som sendes til Regnskapsregisteret er undertegnet. Kontrollen på at dette er utført ligger hos revisor/enhetens øverste organ. Sikkerheten ivaretas ved at innsender har rolle/rettighet for innsending av årsregnskapet via Altinn, og ved at det bekreftes at årsregnskapet er fastsatt av kompetent organ.

Brønnøysundregistrene, 20.08.2024



Resultatregnskap

Beløp i: NOK	Note	2022	2021
RESULTATREGNSKAP			
Inntekter			
Salgsinntekt	7		
Annen driftsinntekt	1	9 853 925	
Sum inntekter		9 853 925	
Kostnader			
Lønnskostnad	2	150 000	
Annen driftskostnad	2	1 320 263	2 211 638
Sum kostnader		1 470 263	2 211 638
Driftsresultat		8 383 662	-2 211 638
Finansinntekter og finanskostnader			
Inntekt på investering i datterselskap	7		974 705
Renteinntekt fra foretak i samme konsern	7	9 576 821	2 336 258
Annen finansinntekt		13	101 300
Sum finansinntekter		9 576 834	3 412 263
Rentekostnad til foretak i samme konsern	7	962 853	1 099 117
Annen finanskostnad		3 732	209
Sum finanskostnader		966 585	1 099 326
Netto finans		8 610 249	2 312 938
Ordinært resultat før skattekostnad		16 993 912	101 300
Skattekostnad	3	1 570 797	
Ordinært resultat etter skattekostnad		15 423 115	101 300
Årsresultat	4	15 423 115	101 300
Årsresultat etter minoritetsinteresser		15 423 115	101 300
Totalresultat		15 423 115	101 300
Overføringer og disponeringer			



Resultatregnskap

Beløp i: NOK	Note	2022	2021
Avsatt til annen egenkapital		15 423 115	101 300
Sum overføringer og disponeringer		15 423 115	101 300



Balanse

Beløp i: NOK	Note	2022	2021
BALANSE - EIENDELER			
Anleggsmidler			
Immaterielle eiendeler			
Utsatt skattefordel	3		
Varige driftsmidler			
Sum varige driftsmidler	10		
Finansielle anleggsmidler			
Investering i datterselskap	5, 10	329 798 336	317 916 246
Lån til foretak i samme konsern	7	241 090 927	105 779 254
Investeringer i aksjer og andeler	6	288 196	101 987
Sum finansielle anleggsmidler		571 177 459	423 797 487
Sum anleggsmidler		571 177 459	423 797 487
Omløpsmidler			
Varer			
Fordringer			
Kundefordringer	7		
Andre kortsiktige fordringer		9 953 050	245 330
Konsernfordringer	7	60 295	974 705
Sum fordringer		10 013 345	1 220 035
Bankinnskudd, kontanter og lignende			
Bankinnskudd, kontanter o.l.	8	194 519	44 637 126
Sum bankinnskudd, kontanter og lignende		194 519	44 637 126
Sum omløpsmidler		10 207 864	45 857 161
SUM EIENDELER		581 385 323	469 654 647

BALANSE - EGENKAPITAL OG GJELD



Balanse

Beløp i: NOK	Note	2022	2021
Egenkapital			
Innskutt egenkapital			
Aksjekapital	4, 9	20 819 954	35 607 004
Beholdning av egne aksjer	4	-1 389 112	-18 499 120
Overkurs	4	393 204 657	378 466 409
Annen innskutt egenkapital	4	144 315 228	33 489 986
Sum innskutt egenkapital		556 950 727	429 064 279
Opptjent egenkapital			
Annen egenkapital	4	17 026 966	1 603 851
Sum opptjent egenkapital		17 026 966	1 603 851
Sum egenkapital		573 977 693	430 668 130
Gjeld			
Langsiktig gjeld			
Utsatt skatt	3		
Annen langsiktig gjeld			
Gjeld til kredittinstitusjoner	7		
Langsiktig konserngjeld	7		37 697 357
Sum annen langsiktig gjeld			37 697 357
Sum langsiktig gjeld		0	37 697 357
Kortsiktig gjeld			
Leverandørgjeld		108 509	6 709
Betalbar skatt	3		
Skyldig offentlige avgifter			
Kortsiktig konserngjeld	7	7 139 987	
Annen kortsiktig gjeld		159 134	1 282 452
Sum kortsiktig gjeld		7 407 630	1 289 161
Sum gjeld		7 407 630	38 986 518
SUM EGENKAPITAL OG GJELD		581 385 323	469 654 647
POSTER UTENOM BALANSEN			
Garantistillelser	10		



Balanse

Beløp i: NOK	Note	2022	2021
Pantstillelser	10		



Konsernets resultatregnskap

Beløp i: NOK	Note	2022	2021
RESULTATREGNSKAP			
Inntekter			
Salgsinntekt	1	345 436 457	246 653 047
Sum inntekter		345 436 457	246 653 047
Kostnader			
Endring i beholdning av varer under tilvirkning og ferdig tilvirkede varer	5	-25 979 771	-22 557 534
Varekostnad		133 197 357	90 674 133
Lønnskostnad	2, 10	133 458 501	99 589 411
Avskrivning av driftsmidler og immaterielle eiendeler	5, 6	77 537 344	56 640 658
Annen driftskostnad	2	52 381 121	42 107 652
Sum kostnader		370 594 550	266 454 319
Driftsresultat		-25 158 093	-19 801 272
Finansinntekter og finanskostnader			
Annen renteinntekt		120 562	75 098
Annen finansinntekt		2 588 401	370 797
Sum finansinntekter		2 708 964	445 895
Annen rentekostnad		5 740 595	5 873 543
Annen finanskostnad	15	21 503 769	1 320 288
Sum finanskostnader		27 244 364	7 193 832
Netto finans		-24 535 401	-6 747 937
Ordinært resultat før skattekostnad		-49 693 494	-26 549 209
Skattekostnad	3	3 324 726	3 850 946
Ordinært resultat etter skattekostnad		-53 018 219	-30 400 155
Årsresultat	4	-53 018 219	-30 400 155
Årsresultat etter minoritetsinteresser		-53 018 219	-30 400 155
Totalresultat		-53 018 219	-30 400 155



Konsernets resultatregnskap

Beløp i: NOK	Note	2022	2021
---------------------	-------------	-------------	-------------



Konsernets balanse

Beløp i: NOK	Note	2022	2021
BALANSE - EIENDELER			
Anleggsmidler			
Immaterielle eiendeler			
Egenutviklet programvare	5, 14	77 714 064	70 722 632
Konsesjoner, patenter o.l.	5		
Utsatt skattefordel	3	1 303 914	1 132 650
Goodwill	5	402 247 241	357 087 246
Sum immaterielle eiendeler		481 265 219	428 942 528
Varige driftsmidler			
Bygningsmessig inventar	6	3 990 129	2 204 924
Maskiner og anlegg	6		
Driftsløsøre, inventar o.a. utstyr	6	15 756 058	4 615 413
Sum varige driftsmidler	14	19 746 186	6 820 336
Finansielle anleggsmidler			
Investeringer i aksjer og andeler	7	5 109 802	101 987
Sum finansielle anleggsmidler		5 109 802	101 987
Sum anleggsmidler		506 121 208	435 864 851
Omløpsmidler			
Varer			
Sum varer	8, 14	57 079 539	38 776 077
Fordringer			
Kundefordringer	9, 14	64 956 606	43 670 205
Andre kortsiktige fordringer	10, 14	25 814 277	12 527 172
Sum fordringer		90 770 883	56 197 378
Bankinnskudd, kontanter og lignende			
Bankinnskudd, kontanter o.l.	11, 14	10 793 706	98 220 523
Sum bankinnskudd, kontanter og lignende		10 793 706	98 220 523
Sum omløpsmidler		158 644 128	193 193 978



Konsernets balanse

Beløp i: NOK	Note	2022	2021
SUM EIENDELER		664 765 336	629 058 829
BALANSE - EGENKAPITAL OG GJELD			
Egenkapital			
Innskutt egenkapital			
Aksjekapital	4, 12	20 819 954	35 607 004
Beholdning av egne aksjer	4	-1 389 112	-18 499 120
Overkurs	4	393 204 657	378 466 409
Annen innskutt egenkapital	4	144 315 229	33 489 986
Sum innskutt egenkapital		556 950 728	429 064 279
Opptjent egenkapital			
Annen egenkapital	4	-100 768 383	-47 561 652
Udisponert resultat			
Sum opptjent egenkapital		-100 768 383	-47 561 652
Sum egenkapital	4	456 182 346	381 502 627
Gjeld			
Langsiktig gjeld			
Utsatt skatt	3	213 231	548 127
Sum avsetninger for forpliktelser		213 231	548 127
Annen langsiktig gjeld			
Gjeld til kredittinstitusjoner	13	93 513 791	111 032 719
Sum annen langsiktig gjeld		93 513 791	111 032 719
Sum langsiktig gjeld		93 727 022	111 580 846
Kortsiktig gjeld			
Gjeld til kredittinstitusjoner	13	21 372 525	18 000 000
Leverandørgjeld		19 551 001	13 540 984
Betalbar skatt	3	3 370 958	804 705
Skyldig offentlige avgifter		23 392 331	17 445 447
Annen kortsiktig gjeld	15	47 169 153	86 184 220
Sum kortsiktig gjeld		114 855 968	135 975 356



Konsernets balanse

Beløp i: NOK	Note	2022	2021
Sum gjeld		208 582 991	247 556 202
SUM EGENKAPITAL OG GJELD		664 765 336	629 058 829



DocuSign Envelope ID: 0E51B127-1A82-45CD-B883-4CD34AC2E711

Årsberetning 2022 - Sensio Holding AS

Virksomhetens art og tilholdssted

Sensio Holding AS er morselskapet i et norsk velferdsteknologikonsern. Sensio Holding eier gjennom sine heleide datterselskaper virksomhet som produserer og selger teknologibaserte løsninger til omsorgssektoren i Norge og flere land i Europa. Viktige produkter er konsernets ehelse-plattform for styring av trygghets- eller pasientvarslingsalarmer, digitalt-tilsyn samt tilhørende støttesystemer. Disse produktene selges både som komplette løsninger eller som integrert i andre selskapers løsninger. Videre designer, produserer og selger Sensio gjennom datterselskapet Vestfold Audio AS varslingssystemer og lydutjevningssystemer. Sensio konsernets viktigste kunder er offentlige kommuner i Norge, Sverige og Danmark, NAV og leverandører av private omsorgstjenester. I tillegg selger Sensio konsernet løsninger til privatpersoner innenfor samme område.

Konsernets virksomhet foregår i Norge, Danmark og Sverige. Hovedkontoret ligger i Oslo. Sensio konsernet har 82 ansatte i Oslo og 36 ansatte i Vestfold Audio AS i Sandefjord, i tillegg til 5 ansatte i Danmark og 20 ansatte i Sverige. Det norske aktive eierfondet Longship er hovedeiere sammen med det familieeide investeringsselskapet Watrium AS og tidligere grundere og ansatte i konsernet.

Konsernet består i tillegg til Sensio Holding AS av følgende datterselskaper, Sensio Midco AS, Vestfold Audio AS, Sensio AS, Safecall Denmark Aps, Sensio Care AB og Sensio Sverige AB. Vestfold Audio AS har 2 datterselskaper, ett i Sverige og ett i Danmark. Hospital IT og Roommate AS ble fusjonert inn i Sensio AS i 2022.

Etterspørselen etter velferdsteknologi og tilhørende tjenester har økt de senere år og det forventes en fortsatt vekst drevet av demografiske endringer, teknologiutvikling og adaptasjon av stadig flere tjenester hos sluttbrukere og blant de offentlige tjenestetilbyderne. Samtidig forventes økt konkurransebilde og prispress. Konsernet er godt posisjonert som det ledende velferdsteknologiselskapet i Norge, med en bred plattform av tjenester. Denne plattformen har også blitt godt mottatt utenfor Norge, og selskapet ser for seg et meget betydelig eksportpotensial for konsernets produkter etter hvert som etterspørselen øker i land utenfor Norge.

Redegjørelse for årsregnskapet

Omsetningen i konsernet økte fra NOK 246,7 millioner i fjor til NOK 345,4 millioner i 2022. Dette innebærer en økning på 40% eller 98,7 millioner sammenlignet med 2021. Årsresultatet ble i 2022 NOK -53,0 millioner sammenlignet med fjoråret NOK -30,4 millioner og inkluderer goodwill avskrivninger med NOK 51 millioner. Konsernets driftsresultat før avskrivninger (EBITDA) økte fra NOK 42,1 millioner i 2021 til NOK 52,4 millioner i 2022, en økning på 42%. Veksten i omsetning består både av organisk vekst og omsetning fra oppkjøpte virksomheter i 2022 samt helårseffekter fra oppkjøp gjennomført i 2021. Konsernets årlige repeterende inntekter økte fra NOK 91 millioner ved årsslutt 2021 til NOK 132 millioner ved årsslutt 2022, en økning på 45%. Nedgangen i årsresultat fra 2021 skyldes økte avskrivninger på immaterielle eiendeler (Goodwill) knyttet til oppkjøpt virksomhet samt finansposter knyttet til oppgjør av utkjøpsklausul.

Utviklingskostnadene har økt til NOK 29,0 millioner i 2022, opp fra NOK 26,6 millioner. Utgiftene er balanseførte. Både når det gjelder forskning og utvikling ser Sensio gode muligheter til å fortsette å bygge konkurransekraft for fortsatt sterk vekst.

Samlet kontantstrøm fra driften i konsernet var på NOK 7,6 millioner, mens driftsresultatet for konsernet utgjorde NOK -25 millioner. Forskjellen mellom driftsresultat og kontantstrøm fra driften

Side 1 av 6



DocuSign Envelope ID: 0E51B127-1A82-45CD-B883-4CD34AC2E711

er i hovedsak relatert til avskrivninger og en økning i arbeidskapital. Totale avskrivninger for konsernet var i 2022 på NOK 77,5 millioner. Konsernet har i 2022 kjøpt 100% av aksjene i Nordic Welfare Technology AB, et svensk selskap som distribuerer velferdsteknologi i Sverige. I tillegg har kjøpt konsernet Viser AB i 2022. Dette er et svensk selskap som leverer velferdsteknologiløsninger til institusjoner og hjemmeboende i det svenske markedet. Oppkjøpene er komplementære til de tjenester og løsninger som konsernet leverer og styrker posisjonen til konsernet både i Sverige og konsernets internasjonale satsning.

Konsernets kortsiktige gjeld utgjorde pr. 31.12.2022 55 % av samlet gjeld i konsernet, dette utgjør samme andel som pr 31.12.2021. Konsernets finansielle stilling er god, og konsernet har styrket sin finansielle likviditet gjennom utvidet engasjement med Nordea. Konsernets evne til egenfinansiering av investeringer er god. Konsernet hentet totalt NOK 57 millioner i kontanter i forbindelse med kapitalforhøyelse og salg av egne aksjer i 2022. Konsernet har per 31.12.2022 en ubenyttet trekkefasilitet på totalt NOK 40 millioner. Konsernet slettet i 2022 totalt 15 048 779 egne aksjer, en beholdning som var en konsekvens av konsernets sammenslåing av aksjeklasser i 2021.

Totalkapitalen for konsernet var ved utgangen av året NOK 665 millioner, sammenlignet med NOK 629 millioner året før. Egenkapitalandelen pr. 31.12.2022 var 69 %, sammenlignet med 61 % pr. 31.12.2021.

Kommentar til morselskapets regnskap

Driftsresultatet for morselskapet var NOK 8,4 millioner i 2022 sammenlignet med NOK -2,2 millioner i 2021. Årsresultatet for 2022 ble NOK 15,4 millioner, mens det i 2021 var på NOK 0,1 millioner. Endringen i resultat skyldes hovedsakelig oppgjør av mottatt kompensasjon fra tidligere eier av Sensio AS knyttet til bokattersyn av Skattefunn, jf. note 9 i konsernregnskapet, samt økning i renteinntekter fra selskap i samme konsern. Totale eiendeler var for 2022 på NOK 581 millioner, mens den for 2021 var på NOK 470 millioner. Morselskapet hadde i 2022 en totalgjeld på NOK 7,4 millioner, en nedgang på NOK 31,6 millioner fra året før.

Total egenkapital i morselskapet var i 2022 på NOK 574 millioner sammenlignet med NOK 431 millioner i 2021. Dette er en økning på 143 millioner kroner. Endringen skyldes at det i løpet av 2022 ble gjennomført flere kapitalforhøyelser, både ved kontantinnskudd fra deleier Watrium og ansatte aksjonærer samt i forbindelse med konsernets oppkjøp i 2022.

Fremtidig utvikling

Konsernet har bygget opp en teknologisk plattform som er solid, og har vist god evne til både å videreføre og utvikle kundeforholdet på eksisterende avtaler, samt evne til å vinne nye kontrakter. Konsernet ser stor etterspørsel etter velferdsteknologiske tjenester utenfor Norges grenser, og har i løpet av 2022 og starten av 2023 etablert seg i både det svenske, britiske og franske markedet. Fundamentale forhold knyttet til en aldrende befolkning, teknologiutvikling og adaptasjon, samt økt krav og press på offentlige helsetjenester, tilsier fortsatt solid etterspørsel etter konsernets produkter og tjenester, både i Norge og internasjonalt. Konsernet ser et fortsatt potensiale til å utvikle eksisterende kundeforhold, øke markedspenetrasjonen, geografisk ekspansjon samt utvikle nye tjenester og produkter innenfor sfæren av velferdsteknologi. Disse faktorene underbygger et potensiale for fremtidig vekst. En fortsatt svekket norsk krone og økte priser på konsernets innsatsfaktorer samt økt konkurranse vil kunne gi press på konsernets marginer. Samtidig vil en økende andel repeterende inntekter fra abonnements tjenester bidra til å styrke konsernets marginbilde.

Konsernets rapporterte omsetning utenfor Norge har økt med 250% forhold til 2021 og utgjør 13% av konsernets totalomsetning i 2022. Det er forventet at andelen av omsetningen utenfor Norge vil fortsette å øke i 2023.

Side 2 av 6



DocuSign Envelope ID: 0E51B127-1A82-45CD-B883-4CD34AC2E711

Konsernet har etablert en vekststrategi fram mot år 2025 som skal sikre grunnlag for fortsatt vekst og resultatutvikling. Konsernet satser strategisk på internasjonal ekspansjon og utvidelse av tjenestepespekteret innenfor velferdsteknologiutvikling.

Effektene av Covid-19 pandemien ble betydelig redusert utover våren 2022, og driften har normalisert seg gjennom 2022. Konsernets underleverandører i Kina ble imidlertid hardere berørt av pandemien våren 2022 enn selskaper i den vestlige del av verden, og mange vareleveranser ble betydelig forsinket gjennom vår, sommer og høst 2022. Dette påvirket konsernets omsetning og lønnsomhet. Leveransesituasjonen har normalisert seg i 2023 og det forventes betydelig mindre negative effekter knyttet til dette fremover. Den pågående krigen mellom Russland og Ukraina fortsetter å påvirke de globale finansmarkedene og påvirker forsyningssituasjonen negativt. Konsernet har ikke noen direkte handel med Ukraina eller Russland, verken som kunde eller leverandør.

Konsernet har iverksatt tiltak for å re-designe produkter, samt sikre komponenttilgang og alternative leverandører med målsetting om å redusere produksjonskostnader og sårbarheten til enkeltleverandører. Konsernets portefølje av produkter og tjenester er godt posisjonert til å håndtere et økt fokus på sosial distansering og er tilpasset et økende fokus på integrerte digitale tjenester.

Styret presiserer imidlertid at det vil være usikkerhet knyttet til vurderingene av fremtidige forhold.

Finansiell risiko

Overordnet om målsetting og strategi

Sensio konsernet er eksponert for finansiell risiko på ulike områder, spesielt valutarisiko. Målsettingen er å avdempe den finansielle risikoen i størst mulig grad. Konsernets nåværende strategi innbefatter ikke bruk av finansielle instrumenter, men dette er gjenstand for løpende vurdering av styret.

Markedsrisiko

Sensio konsernet er noe eksponert for endringer i valutakurser, hovedsakelig dollar og euro da gjennom innkjøp av varer i utenlandsk valuta. Endringer i DKK/SEK utgjør også en risiko, siden ca. 13% av konsernets inntekter i 2022 kom fra det svenske og danske markedet. Det forventes at en større andel av konsernets inntekter vil komme fra DKK/SEK i 2023, i tillegg til at aktivitetsnivået i andre europeiske land forventes å øke i 2023. Konsernet har ikke inngått terminkontrakter eller andre avtaler for å redusere konsernets valutarisiko og derigjennom den driftstilknyttede markedsrisikoen. Konsernet er også eksponert for endringer i rentenivået, da konsernets gjeld har flytende rente. Videre kan endringer i rentenivået påvirke investeringsmulighetene i fremtidige perioder.

Kredittrisiko

Risikoen for tap på fordringer er vurdert som lav, konsernet har en høy andel offentlige kunder. Konsernet har hittil ikke hatt vesentlige tap på fordringer. Brutto kreditteksponering på balansedagen utgjorde totalt NOK 91 millioner for konsernet og NOK 10 millioner for morselskapet i 2022. Dette innebærer en økning på NOK 34,0 millioner for konsernet og en økning på NOK 9,7 millioner for selskapet fra 2021. De opplistede tallene for selskapet er eksklusiv fordringer på konsernselskaper.

Likviditetsrisiko

Konsernet vurderer likviditeten i konsernet som god, men vi har økende fokus på forfalte fordringer. Forfallstidspunkter for kundeordringer opprettholdes, og andre langsiktige fordringer er ikke vurdert reforhandlet eller innløst.

Side 3 av 6



DocuSign Envelope ID: 0E51B127-1A82-45CD-B883-4CD34AC2E711

Fortsatt drift

I samsvar med regnskapsloven § 3-3a bekreftes det at forutsetningene om fortsatt drift er til stede. Til grunn for antagelsen ligger ordreinngang og resultatprognoser for 2023, samt konsernets langsiktige strategiske prognoser for årene fremover. Konsernet er i en sunn økonomisk og finansiell stilling og forventer å vokse både organisk og gjennom oppkjøp kommende år.

Resultatdisponering

Styret foreslår følgende disponering av årsresultatet på NOK 15 423 115 i Sensio Holding AS:

Annen egenkapital 15 423 115

Totalt disponert 15 423 115

Forslaget er begrunnet i eiernes ønske om å styrke kapitalstrukturen i konsernet.

Arbeidsmiljø

Sykefraværet i konsernet var på totalt 3,5% i 2022 sammenlignet med 3,0 % i 2021. Årsaken til endringen er en økning i langtidssykemeldte. Konsernet er bevisst på oppfølging av sykefraværet og å legge til rette for gradert sykemelding og tilrettelegging av arbeidsoppgaver for å få sykemeldte tilbake i jobb på en god måte. Arbeidsmiljøet i konsernet er godt.

Det har ikke vært noen arbeidsuhell eller ulykker med personalskade i 2022.

Likestilling og diskriminering

Konsernet har som mål å være en arbeidsplass der det råder full likestilling mellom kvinner og menn. Konsernet har i sin policy innarbeidet bestemmelser som tar sikte på at det ikke forekommer forskjellsbehandling grunnet kjønn i saker som for eksempel lønn, avansement og rekruttering. Konsernet har tradisjonelt rekruttert fra miljøer hvor antall menn er over-representert, og konsernet jobber med å øke kvinneandelen. Av konsernets 144 ansatte er 46 kvinner, en kvinneandel på 32% pr 31.12.2022, en økning fra 30% kvinneandel pr 31.12.2021. For konsernets ledergruppe pr 31.12.2022 utgjorde kvinneandelen 20 %. Konsernet ønsker å legge til rette for en større andel kvinneandel både i styresammensetning og ledergruppesammensetning og vil søke å øke denne andelen. Tilsvarende vil konsernet jobbe for å sikre enda bedre likestilling, også for stillinger med høy lønn. Innenfor stillingskategorier hvor både kvinner og menn jobber er det små lønnsforskjeller. Konsernet ønsker å legge til rette for økt kvinneandel og tilrettelegging for ansatte i etableringsfasen og tilbyr utvidet lønnskompensasjon under fødselspermisjonen for både far og mor.

Arbeidstidsordninger i konsernet følger av de ulike stillingene og er uavhengig av kjønn. Konsernet planlegger å videreføre de iverksatte tiltakene som gjelder likestilling beskrevet ovenfor.

Diskrimineringslovens formål er å fremme likestilling, sikre like muligheter og rettigheter og å hindre diskriminering på grunn av etnisitet, nasjonal opprinnelse, avstamning, hudfarge, språk, religion og livssyn. Konsernet arbeider aktivt, målrettet og planmessig for å fremme lovens formål innenfor vår virksomhet. Aktivitetene omfatter blant annet rekruttering, lønns- og arbeidsvilkår, forfremmelse, utviklingsmuligheter og beskyttelse mot trakassering. Konsernet har som mål å være en arbeidsplass hvor det ikke forekommer diskriminering på grunn av nedsatt funksjonsevne. Konsernet arbeider aktivt og målrettet for å utforme og tilrettelegge de fysiske forholdene slik at virksomhetens ulike funksjoner kan benyttes av flest mulig. For arbeidstakere eller arbeidssøkere med nedsatt funksjonsevne foretas det individuell tilrettelegging av arbeidsplass og arbeidsoppgaver. Som et ledd i arbeidet med tilrettelegging av fysiske forhold er det montert døråpnere ved alle utgangsdører.

Side 4 av 6



DocuSign Envelope ID: 0E51B127-1A82-45CD-B883-4CD34AC2E711

Ytre miljø

Konsernet utvikler programvare som samhandler med sensorer som brukes for å skape trygghet og omsorg i pleie av mennesker. Disse sensorene skal produseres, fraktes til bruker, installeres, eventuelt repareres og forhåpentligvis gjenbrukes. Når sensorer ikke lenger kan gjenbrukes, skal komponentene gjenbrukes eller inngå som råstoff for nye komponenter. Produktutviklingen til konsernet har høyt fokus på å minimere miljøavtrykket fra produserte komponenter som brukes i konsernets tjenesteleveranser. Konsernet anerkjenner at virksomheten har implikasjoner på ytre miljø og klimaendringer, gjennom egen aktivitet og kanskje viktigere indirekte via kunder og samarbeidspartnere/leverandører.

Konsernet er sertifisert innenfor ISO 14001 ledelsessystem for miljø. Konsernet har som miljøpolicy å jobbe systematisk for å oppfylle FNs bærekraftsmål.

Konsernet leverer miljøregnskap i alle kundeleveranser og i sine anbud. Konsernet har som mål å redusere eget klimaavtrykk fra egen organisasjon med minimum 5 % årlig.

Konsernets virksomhet er ikke regulert av konsesjoner eller pålegg.

Åpenhetsloven

Konsernet har iverksatt tiltak og innført system for å tilfredsstille nye krav i forhold til Åpenhetsloven. Konsernets redegjørelse angående Åpenhetsloven vil offentliggjøres på konsernets hjemmeside innen 30. juni 2023.

Styreansvarsforsikring

Konsernet har tegnet styreansvarsforsikring som inkluderer datterselskapene i konsernet. Dekningen inkluderer styretsmedlemmer og daglig leder. Styrets ansvarsforsikring dekker økonomisk tap som følge av krav rettet mot en forsikret person som følge av en urettmessig handling begått eller angivelig begått av et styremedlem eller funksjonær, et medlem av representantskapet eller ledelsen, eller en ansatt som opptrer i en ledelses- eller tilsynskapasitet.

Oslo, 26 april 2023

DocuSigned by:
Johan Anstensrud
F70F1EC478C643B...

Ole Johan Anstensrud
Daglig leder

DocuSigned by:
Kai Jordahl
GE5211F1CF584BA...

Kai Jordahl
Styreleder

DocuSigned by:
Hans Tindlund
C058830E01F24E8...

Hans Gunnar Tindlund

Side 5 av 6



DocuSign Envelope ID: 0E51B127-1A82-45CD-B883-4CD34AC2E711

Styremedlem

DocuSigned by:
William Holm
9AFTC14CEE664DD...

William Ronnie Holm

Styremedlem

DocuSigned by:
Torbjørn Aamodt
D1025A0AFA34491...

Torbjørn Aamodt

Styremedlem

DocuSigned by:
Anders Christian G. Wilhelmsen
60EB2795E9164C7...

Anders Christian. G. Wilhelmsen

Styremedlem

DocuSigned by:
Else Ellingsen
7DB8CBB2ED294E7...

Else Ellingsen

Styremedlem

DocuSigned by:
André S. Nilsen
374133A72F27493...

André S. Nilsen

Styremedlem



DocuSign Envelope ID: 0E51B127-1A82-45CD-B883-4CD34AC2E711

Sensio Holding AS

Resultatregnskap pr. 01.01-31.12

Driftsinntekter og driftskostnader	Note	2022	2021
Annen driftsinntekt	1	9 853 925	0
Sum driftsinntekter		9 853 925	0
Lønnskostnad	2	150 000	0
Annen driftskostnad	2	1 320 263	2 211 638
Sum driftskostnader		1 470 263	2 211 638
Driftsresultat		8 383 662	-2 211 638
Finansinntekter og finanskostnader			
Inntekt på investering i datterselskap	7	0	974 705
Renteinntekt fra foretak i samme konsern	7	9 576 821	2 336 258
Annen finansinntekt		13	101 300
Rentekostnad til foretak i samme konsern	7	962 853	1 099 117
Annen finanskostnad		3 732	209
Resultat av finansposter		8 610 249	2 312 938
Resultat før skattekostnad		16 993 912	101 300
Skattekostnad	3	1 570 797	0
Årsresultat	4	15 423 115	101 300
Overføringer			
Avsatt til annen egenkapital		15 423 115	101 300
Sum overføringer		15 423 115	101 300



DocuSign Envelope ID: 0E51B127-1A82-45CD-B883-4CD34AC2E711

Sensio Holding AS

Balanse pr. 31.12

Eiendeler	Note	2022	2021
Anleggsmidler			
Finansielle anleggsmidler			
Investeringer i datterselskap	5, 10	329 798 336	317 916 246
Lån til foretak i samme konsern	7	241 090 927	105 779 254
Investeringer i aksjer og andeler	6	288 196	101 987
Sum finansielle anleggsmidler		571 177 459	423 797 487
Sum anleggsmidler		571 177 459	423 797 487
Omløpsmidler			
Fordringer			
Andre kortsiktige fordringer		9 953 050	245 330
Fordringer på foretak i samme konsern	7	60 295	974 705
Sum fordringer		10 013 345	1 220 035
Bankinnskudd, kontanter o.l.	8	194 519	44 637 126
Sum omløpsmidler		10 207 864	45 857 161
Sum eiendeler		581 385 323	469 654 647



DocuSign Envelope ID: 0E51B127-1A82-45CD-B883-4CD34AC2E711

Sensio Holding AS

Balanse pr. 31.12

Egenkapital og gjeld	Note	2022	2021
Egenkapital			
Innskutt egenkapital			
Aksjekapital	4, 9	20 819 954	35 607 004
Egne aksjer	4	-1 389 112	-18 499 120
Overkurs	4	393 204 657	378 466 409
Annen innskutt egenkapital	4	144 315 228	33 489 986
Sum innskutt egenkapital		556 950 727	429 064 279
Opptjent egenkapital			
Annen egenkapital	4	17 026 966	1 603 851
Sum opptjent egenkapital		17 026 966	1 603 851
Sum egenkapital		573 977 693	430 668 130
Gjeld			
Annen langsiktig gjeld			
Langsiktig gjeld til foretak i samme konsern	7	0	37 697 357
Sum annen langsiktig gjeld		0	37 697 357
Kortsiktig gjeld			
Leverandørgjeld		108 509	6 709
Gjeld til foretak i samme konsern	7	7 139 987	0
Annen kortsiktig gjeld		159 134	1 282 452
Sum kortsiktig gjeld		7 407 630	1 289 161
Sum gjeld		7 407 630	38 986 518
Sum egenkapital og gjeld		581 385 323	469 654 647

Oslo, 26.04.2023

Styret i Sensio Holding AS

DocuSigned by:

CE5211F1CF584BA...

Kai Jordahl
styreleder

DocuSigned by:

C858839F01E54E8...

Hans Gunnar Lindlund
styremedlem

DocuSigned by:

9AF1C14CEE6640D...

William Ronnie Holm
styremedlem

DocuSigned by:

D1025A0AFA34491...

Torbjørn Ellingsen Aamodt
styremedlem

DocuSigned by:

60EB2795E916AC7...

Anders Christian Garmann Wilhelmsen
styremedlem

DocuSigned by:

E5ED29AE7...

Else Ellingsen
styremedlem

DocuSigned by:

374423A70E37402...

André Severin Nilsen
styremedlem

DocuSigned by:

F70F1EC478C643B...

Ole Johan Anstensrud
daglig leder



DocuSign Envelope ID: 0E51B127-1A82-45CD-B883-4CD34AC2E711

Sensio Holding AS

Indirekte kontantstrøm

	2022	2021
Kontantstrømmer fra operasjonelle aktiviteter		
Resultat før skattekostnad	16 993 912	101 300
Tap/gevinst ved salg av aksjer	0	-101 300
Endring i leverandørgjeld	101 800	-168 118
Endring i andre tidsavgrensningsposter	-17 204 234	181 500
Netto kontantstrøm fra operasjonelle aktiviteter	-108 522	13 382
Kontantstrømmer fra investeringsaktiviteter		
Innbetalinger ved salg av aksjer og andeler i andre foretak	0	2 231 724
Utbetalinger ved kjøp av aksjer og andeler i andre foretak	-186 209	-150 000
Netto kontantstrøm fra investeringsaktiviteter	-186 209	2 081 724
Kontantstrømmer fra finansieringsaktiviteter		
Innbetalinger ved opptak av ny langsiktig gjeld	0	508 373
Utbetalinger ved nedbetaling av langsiktig gjeld	-37 697 357	0
Utbetaling langsiktig fordring foretak i samme konsern	-64 662 329	-82 598 613
Innbetalinger av egenkapital	14 999 977	126 471 722
Salg av egne aksjer	42 237 128	0
Transaksjonskostnader ført direkte mot egenkapital	0	-3 671 619
Innbetalinger av konsemdrag	974 705	1 274 179
Netto kontantstrøm fra finansieringsaktiviteter	-44 147 876	41 984 042
Netto endring i kontanter og kontantekvivalenter	-44 442 607	44 079 148
Beh. av kont. og kontantekvivalenter ved per. begynnelse	44 637 126	557 978
Beh. av kont. og kontantekvivalenter ved per. slutt	194 519	44 637 126



DocuSign Envelope ID: 0E51B127-1A82-45CD-B883-4CD34AC2E711

Regnskapsprinsipper

Årsregnskapet er satt opp i samsvar med regnskapslovens bestemmelser og god regnskapsskikk.

Bruk av estimater

I utarbeidelse av årsregnskapet har man brukt estimater og forutsetninger som har påvirket resultatregnskapet og verdsettelsen av eiendeler og gjeld, samt usikre eiendeler og forpliktelser på balansedagen i henhold til god regnskapsskikk. Områder som i stor grad inneholder slike skjønsmessige vurderinger, høy grad av kompleksitet, eller områder hvor forutsetninger og estimater er vesentlige for årsregnskapet, er beskrevet i notene.

Valuta

Transaksjoner i utenlandsk valuta omregnes til kursen på transaksjonstidspunktet. Pengeposter i utenlandsk valuta omregnes til norske kroner ved å benytte balansedagens kurs. Ikke-pengeposter som måles til historisk kurs uttrykt i utenlandsk valuta, omregnes til norske kroner ved å benytte valutakursen på transaksjonstidspunktet. Ikke-pengeposter som måles til virkelig verdi uttrykt i utenlandsk valuta, omregnes til valutakursen fastsatt på måletidspunktet. Valutakursendringer resultatføres løpende i regnskapsperioden under andre finansposter.

Inntekter

Tjenester inntektsføres etter hvert som de leveres.

Skatt

Skattekostnaden i resultatregnskapet omfatter både periodens betalbare skatt og endring i utsatt skatt. Utsatt skatt er beregnet med 22 % på grunnlag av de midlertidige forskjeller som eksisterer mellom regnskapsmessige og skattemessige verdier, samt ligningsmessig underskudd til fremføring ved utgangen av regnskapsåret. Skatteøkende og skattereduserende midlertidige forskjeller som reverserer eller kan reverseres i samme periode er utlignet og nettoført. Netto utsatt skattefordel balanseføres i den grad det er sannsynlig at denne kan bli utnyttet.

Leieavtaler

Leie/leasingavtaler behandles som operasjonell leasing, hvor leie kostnadsføres løpende over leieperioden.

Klassifisering og vurdering av anleggsmidler

Anleggsmidler omfatter eiendeler bestemt til varig eie og bruk. Anleggsmidler er vurdert til anskaffelseskost, fratrukket avskrivninger og nedskrivninger. Langsiktig gjeld balanseføres til nominelt beløp på transaksjonstidspunktet.

Varige driftsmidler balanseføres og avskrives over driftsmidlets økonomiske levetid. Vesentlige driftsmidler som består av flere betydelige komponenter med ulik levetid er dekomponert med ulik avskrivningstid for de ulike komponentene. Direkte vedlikehold av driftsmidler kostnadsføres løpende under driftskostnader, mens påkostninger eller forbedringer tillegges driftsmidlets kostpris og avskrives i takt med driftsmidlet. Varige driftsmidler nedskrives til gjenvinnbart beløp ved verdifall som forventes ikke å være forbigående. Gjenvinnbart beløp er det høyeste av netto salgsverdi og verdi i bruk. Verdi i bruk er nåverdi av fremtidige kontantstrømmer knyttet til eiendelen. Nedskrivningen reverseres når grunnlaget for nedskrivningen ikke lenger er til stede.

Finansielle anleggsmidler

Anleggsaksjer er verdsatt til laveste verdi av historisk kostpris og virkelig verdi.

Klassifisering og vurdering av omløpsmidler

Omløpsmidler og kortsiktig gjeld omfatter normalt poster som forfaller til betaling innen ett år etter balansedagen, samt poster som knytter seg til varekretsløpet. Omløpsmidler vurderes til laveste verdi av anskaffelseskost og virkelig verdi. Kortsiktig gjeld balanseføres til nominelt beløp på transaksjonstidspunktet.

Datterselskap

Datterselskap vurderes etter kostmetoden i selskapsregnskapet. Investeringen er vurdert til anskaffelseskost for aksjene med mindre nedskrivning har vært nødvendig. Det er foretatt nedskrivning til virkelig verdi når verdifall skyldes årsaker som ikke kan forventes å være forbigående og det må anses nødvendig etter god regnskapsskikk. Nedskrivninger er reversert når grunnlaget for nedskrivning ikke lenger er til stede.

Utbytte, konsernbidrag og andre utdelinger fra datterselskap er inntektsført samme år som det er avsatt i givers regnskap. Overstiger utbytte / konsernbidraget andelen av opptjent resultat etter anskaffelsestidspunktet, representerer den overskytende del tilbakebetaling av investert kapital, og utdelingene er fratrukket investeringens verdi i balansen til morselskapet.

Fordringer

Kundefordringer og andre fordringer oppføres til pålydende etter fradrag for avsetning til forventet tap. Avsetning til tap gjøres på grunnlag av en individuell vurdering av de enkelte fordringene. For øvrige kundefordringer utføres en uspesifisert avsetning for å dekke forventet tap på krav.

Pensjoner - Innskuddsbasert ordning

Kostnaden til innskuddsbasert pensjonsordning tilsvarer periodens premie til forsikringselskapet.

Kontantstrømoppstilling

Kontantstrømoppstillingen er utarbeidet etter den indirekte metoden. Kontanter og kontantekvivalenter omfatter kontanter, bankinnskudd og andre kortsiktige, likvide plasseringer.

Egne aksjer

Selskapets beholdning av egne aksjer er ført opp til pålydende med negativt fortegn på egen linje under aksjekapital.

Sensio Holding AS

Side 5



DocuSign Envelope ID: 0E51B127-1A82-45CD-B883-4CD34AC2E711

Note 1 Andre driftsinntekter

I 2022 er det inntektsført NOK 9 853 925 knyttet til regress fra selgerne av Sensio AS i forbindelse med SkatteFunn 2016-2018. I konsernregnskapet er denne posten ført som en kostnadsreduksjon.

Note 2 Lønnskostnader og ytelser, godtgjørelser til daglig leder, styret og revisor

Selskapet har i 2022 sysselsatt 0 årsverk.

Pensjonsforpliktelser

Selskapet er ikke pliktig til å ha tjenestepensjonsordning etter lov om obligatorisk tjenestepensjon.

Ytelser til ledende personer	Daglig leder	Styret
Lønn	0	150 000
Sum	0	150 000

Daglig leder for Sensio- konsernet var i 2022 ansatt i Sensio Midco AS.

Revisjonshonorar eksklusiv mva.	2022
Honorar for lovpålagte revisjonstjenester	363 470
Honorar for andre attestasjonstjenester	15 000
Honorar for andre tjenester	122 083
Sum	500 553

Note 3 Skatt

Årets skattekostnad	2022	2021
Resultatført skatt på ordinært resultat:		
Betalbar skatt	1 570 797	0
Endring i utsatt skattefordel	0	0
Skattekostnad ordinært resultat	1 570 797	0

Skattepliktig inntekt:

Ordinært resultat før skatt	16 993 912	101 300
Permanente forskjeller	-9 853 925	-101 300
Avgitt konsernbidrag	-7 139 987	0
Skattepliktig inntekt	0	0

Betalbar skatt i balansen:

Betalbar skatt på årets resultat	1 570 797	-214 435
Betalbar skatt på avgitt konsernbidrag	-1 570 797	0
Betalbar skatt på mottatt konsernbidrag	0	214 435
Sum betalbar skatt i balansen	0	0

Beregning av effektiv skattesats

Resultat før skatt	16 993 912	101 300
Beregnet skatt av resultat før skatt	3 738 661	22 286
Skatteeffekt av permanente forskjeller	-2 167 864	-22 286
Sum	1 570 797	0
Effektiv skattesats	9,2 %	0,0 %

Skatteeffekten av midlertidige forskjeller som har gitt opphav til utsatt skatt og utsatte skattefordeler, spesifisert på typer av midlertidige forskjeller

Sensio Holding AS

Side 6



DocuSign Envelope ID: 0E51B127-1A82-45CD-B883-4CD34AC2E711

Note 4 Egenkapital

	Aksjekapital	Egne aksjer	Overkurs	Annøn Innskutt egenkapital	Annøn egenkapital	Sum egenkapital
Pr. 31.12.2021	35 607 004	-18 499 120	378 466 409	33 489 986	1 603 851	430 668 130
Årets resultat					15 423 115	15 423 115
Sletting av egne aksjer 1)	-15 048 779	15 048 779	0	0	0	0
Salg av egne aksjer 2)	0	2 061 229	0	110 825 243	0	112 886 472
Kapitalforhøyelse 3)	261 729	0	14 738 248	0	0	14 999 977
Pr 31.12.2022	20 819 954	-1 389 112	393 204 657	144 315 229	17 026 966	573 977 693

1) Selskapet vedtok på generalforsamling 30.06.22 at selskapets aksjekapital skulle nedsettes med kr. 15 048 779 ved sletting av 15 048 779 egne aksjer, hver med pålydende verdi kr. 1.

2) Selskapet har i løpet av 2022 solgt 2 061 229 egne aksjer.

3) Kapitalforhøyelsen 7.september var et kontantinnskudd fra eksisterende aksjonær Watrium.

Note 5 Aksjer i datterselskap

Selskap	Kontor-kommune	Eier-/stemmean del	Anskaffelses-kost	Balanseført verdi	Resultat 2022	Egenkapital 31.12.2022
Sensio Midco AS	Oslo	100%	329 798 336	329 798 336	-3 253 585	322 500 572
Totalt		0	329 798 336	329 798 336	-3 253 585	322 500 572

I 2022 er det foretatt en kapitalforhøyelse i Sensio Midco AS med kr. 6 312 900.

Note 6 Investeringer i aksjer og andeler

	Eierandel	Anskaffelseskost	Balanseført verdi
Sensio Manco AS	0,58%	288 196	288 196
Sum		288 196	288 196

Sensio Manco AS er et selskap som er opprettet for å tilby ansatte i Sensio Holding konsernet del av verdiskapningen i konsernet gjennom eierskap i Sensio Manco AS.



DocuSign Envelope ID: 0E51B127-1A82-45CD-B883-4CD34AC2E711

Note 7 Mellomværende og transaksjoner med selskap i samme konsern

	2022	2021
Fordringer		
Lån til foretak i samme konsern	241 090 927	105 779 254
Konsemlidrag	0	974 705
Andre kortsiktige fordringer konsern	60 295	0
Sum	241 151 222	106 753 959

	2022	2021
Gjeld		
Lån fra foretak i samme konsern	0	37 697 357
Konsemlidrag	7 139 987	0
Sum	7 139 987	37 697 357

Langsiktige konserninterne lån har en rentesats på 5% og forfaller innen fem år.

	2022	2021
Inntekter og kostnader		
Inntekter	0	0
Kostnader	0	0
Inntektsført konsemlidrag	0	974 705
Renteinntekter	9 576 821	2 336 258
Rentekostnader	962 853	1 099 117

Note 8 Bankinnskudd

Innestående midler på skattetrekkkonto (bundne midler) er på kr. 0.

Note 9 Aksjonærer

Aksjekapitalen i Sensio Holding AS pr. 31.12 består av:

	Antall	Pålydende	Bokført
Ordinære aksjer	20 819 954	1,0	20 819 954
Sum	20 819 954		20 819 954

Oversikt over aksjonærer pr. 31.12.2022

	Ordinære aksjer	Eierandel
Longship Fund 1 L.P.	8 248 829	39,62%
Longship Fund 1 CO-Invest LP	2 233 821	10,73%
Watrium AS	2 179 317	10,47%
Sensio Manco As	2 085 089	10,01%
Sensio Holding AS	1 389 113	6,67%
G. Sveen Holding AS	651 009	3,13%
T. Nilsen Holding AS	651 009	3,13%
W. Holm Holding AS	629 859	3,03%
Greenhuset AB	347 174	1,67%
Flemming Bo Hegerstrøm	281 782	1,35%
Abisja Holding APS	227 451	1,09%
Tilla AS	208 299	1,00%
Tarifa AS	208 299	1,00%
Øyvind Bjørnson-Langen	208 299	1,00%
25 aksjonærer med mindre enn 1%	1 270 604	6,10%
Totalt antall aksjer	20 819 954	100%



DocuSign Envelope ID: 0E51B127-1A82-45CD-B883-4CD34AC2E711

Note 10 Pantstillelser og garantier

Regnskapsført verdi av pantsikrede eiendeler	2022	2021
Aksjer	329 798 336	317 916 246
Sum	329 798 336	317 916 246

Konsernet har et lån på 113 mill. hos Nordea, hvor 81 mill nedbetales med halvårlige avdrag, frem til forfall mars 2026, og den andre delen på 50 mill er et bullet lån som gjøres opp i sin helhet mars 2027. I tillegg har selskapet en trekkfasilitet på 20 mill inkludert i samme låneavtale. Det er ikke trukket på denne fasiliteten per 31.12.

Nordea har pant på driftstilbehør, varelager, kundefordringer, andre fordringer og bankkonti for alle selskap i konsernet, samt alle konserninterne lån.

Det knytter seg to lånebetingelser til lånet som det må rapporteres på per kvartal. Nettogjeld kan ikke være større enn 2,5x konsernets løpende tolv måneders proforma EBITDA (LTM EBITDA). Det andre kravet er at LTM EBITDA må være større enn 6x netto finanskostnader. Konsernet oppfyller bankens lånebetingelser pr. 31.12.2022.



DocuSign Envelope ID: 0E51B127-1A82-45CD-B883-4CD34AC2E711

Sensio Holding AS

Konsolidert resultatregnskap pr. 01.01-31.12

Driftsinntekter og driftskostnader	Note	2022	2021
Salgsinntekt	1	345 436 457	246 653 047
Sum driftsinntekter		345 436 457	246 653 047
Varekostnad		133 197 357	90 674 133
Endringer i beholdning av egentilvirkede immaterielle eiendeler	5	-25 979 771	-22 557 534
Lønnskostnad	2, 10	133 458 501	99 589 411
Avskrivning av driftsmidler og immaterielle eiendeler	5, 6	77 537 344	56 640 658
Annen driftskostnad	2	52 381 121	42 107 652
Sum driftskostnader		370 594 550	266 454 319
Driftsresultat		-25 158 093	-19 801 272
Finansinntekter og finanskostnader			
Renteinntekt		120 562	75 098
Annen finansinntekt		2 588 401	370 797
Rentekostnad		5 740 595	5 873 543
Annen finanskostnad	15	21 503 769	1 320 288
Resultat av finansposter		-24 535 401	-6 747 937
Resultat før skattekostnad		-49 693 494	-26 549 209
Skattekostnad	3	3 324 726	3 850 946
Årsresultat	4	-53 018 219	-30 400 155



DocuSign Envelope ID: 0E51B127-1A82-45CD-B883-4CD34AC2E711

Sensio Holding AS

Konsolidert balanse pr. 31.12

Eiendeler	Note	2022	2021
Anleggsmidler			
Immaterielle eiendeler			
Egenutviklet programvare	5, 14	77 714 064	70 722 632
Utsatt skattefordel	3	1 303 914	1 132 650
Goodwill	5	402 247 241	357 087 246
Sum immaterielle eiendeler		481 265 219	428 942 528
Varige driftsmidler			
Bygningsmessig inventar	6	3 990 129	2 204 924
Driftsløsøre, inventar o.a. utstyr	6	15 756 058	4 615 413
Sum varige driftsmidler	14	19 746 186	6 820 336
Finansielle anleggsmidler			
Investeringer i aksjer og andeler	7	5 109 802	101 987
Sum finansielle anleggsmidler		5 109 802	101 987
Sum anleggsmidler		506 121 208	435 864 851
Omløpsmidler			
Lager av varer og annen beholdning	8, 14	57 079 539	38 776 077
Fordringer			
Kundefordringer	9, 14	64 956 606	43 670 205
Andre kortsiktige fordringer	10, 14	25 814 277	12 527 172
Sum fordringer		90 770 883	56 197 378
Investeringer			
Bankinnskudd, kontanter o.l.	11, 14	10 793 706	98 220 523
Sum omløpsmidler		158 644 128	193 193 978
Sum eiendeler		664 765 336	629 058 829



DocuSign Envelope ID: 0E51B127-1A82-45CD-B883-4CD34AC2E711

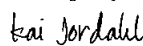
Sensio Holding AS

Konsolidert balanse pr. 31.12

Egenkapital og gjeld	Note	2022	2021
Innskutt egenkapital			
Aksjekapital	4, 12	20 819 954	35 607 004
Egne aksjer	4	-1 389 112	-18 499 120
Overkurs	4	393 204 657	378 466 409
Annen innskutt egenkapital	4	144 315 229	33 489 986
Sum innskutt egenkapital		556 950 728	429 064 279
Opptjent egenkapital			
Annen egenkapital	4	-100 768 383	-47 561 652
Sum opptjent egenkapital		-100 768 383	-47 561 652
Sum egenkapital	4	456 182 346	381 502 627
Gjeld			
Avsetning for forpliktelser			
Utsatt skatt	3	213 231	548 127
Sum avsetning for forpliktelser		213 231	548 127
Annen langsiktig gjeld			
Gjeld til kredittinstitusjoner	13	93 513 791	111 032 719
Sum annen langsiktig gjeld		93 513 791	111 032 719
Kortsiktig gjeld			
Gjeld til kredittinstitusjoner	13	21 372 525	18 000 000
Leverandørgjeld		19 551 001	13 540 984
Betalbar skatt	3	3 370 958	804 705
Skyldig offentlige avgifter		23 392 331	17 445 447
Annen kortsiktig gjeld	15	47 169 153	86 184 220
Sum kortsiktig gjeld		114 855 968	135 975 356
Sum gjeld		208 582 991	247 556 202
Sum egenkapital og gjeld		664 765 336	629 058 829

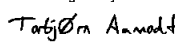
Oslo, 26.04.2023

Styret i Sensio Holding AS

DocuSigned by:

CE5211F1CF584BA...

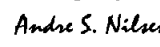
Kai Jordahl

styreleder

DocuSigned by:

D1025A0AFA34491...

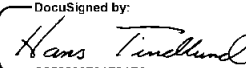
Torbjørn Ellingsen Aamodt

styremedlem

DocuSigned by:

374133A72F27493...

André Severin Nilsen

styremedlem

DocuSigned by:

C058830F01F24E6...

Hans Gunnar Tindlund


styremedlem

DocuSigned by:

60EB2795E9164C7...


Anders Christian Garmann Wilhelmsen

styremedlem

DocuSigned by:

9AF1C14CEE6640D...

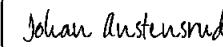
William Ronnie Holm

styremedlem

DocuSigned by:

7DB8CBB2ED294E7...

Else Ellingsen

styremedlem

DocuSigned by:

F70F1EC478C643B...

Ole Johan Anstensrud

daglig leder

Sensio Holding AS

Side 3



DocuSign Envelope ID: 0E51B127-1A82-45CD-B883-4CD34AC2E711

Konsolidert kontantstrøm Sensio Holding AS

	2022	2021
Kontantstrømmer fra operasjonelle aktiviteter		
Resultat før skattekostnad	-49 693 494	-26 549 209
Periodens betalte skatt	-874 575	-5 985 257
Ordinære avskrivninger	77 537 344	56 640 658
Endring i varelager	-14 558 573	-8 458 527
Endring i kundefordringer	-14 173 793	-9 067 255
Endring i leverandørgjeld	2 456 435	3 815 264
Tilbakeført av kostnad knyttet til utstedelse av earn-out. aksjer i Sensio Holding	17 873 601	0
Endring i andre tidsavgrensingsposter	-10 516 887	15 146 142
Netto kontantstrøm fra operasjonelle aktiviteter	8 050 058	25 541 815
Kontantstrømmer fra investeringsaktiviteter		
Utbetalinger ved kjøp av varige driftsmidler	-11 716 440	-4 681 869
Innbetalinger ved salg av aksjer og andeler i andre foretak	0	2 231 724
Utbetaling ved egenutviklet programvare	-28 775 682	-26 206 449
Utbetaling ved kjøp av aksjer i datterselskap	-101 579 393	-136 364 842
Utbetalinger ved kjøp av aksjer og andeler i andre foretak	0	-150 000
Netto kontantstrøm fra investeringsaktiviteter	-142 071 515	-165 171 436
Kontantstrømmer fra finansieringsaktiviteter		
Opptak av langsiktig gjeld etter etableringskostnader	0	84 662 719
Utbetaling ved nedbetaling av lån	-15 241 443	-3 172 308
Salg egne aksjer	42 237 128	0
Innbetalinger av egenkapital	14 999 977	126 471 722
Transaksjonskostnader ført direkte mot egenkapital	0	-3 671 619
Netto kontantstrøm fra finansieringsaktiviteter	41 995 662	204 290 514
Netto endring i kontanter og kontantekvivalenter	-92 025 795	64 660 893
Beh. av kont. og kontantekvivalenter ved per. begynnelse	98 220 523	19 307 054
Kontantbeholdning fra oppkjøp	4 598 978	14 252 576
Beh. av kont. og kontantekvivalenter ved per. slutt	10 793 707	98 220 523



DocuSign Envelope ID: 0E51B127-1A82-45CD-B883-4CD34AC2E711

Regnskapsprinsipper

Årsregnskapet er satt opp i samsvar med regnskapslovens bestemmelser og god regnskapsskikk.

Konsernet

Konsernet består av Sensio Holding AS som morselskap, med følgende datterselskaper pr. 31. desember 2022:

	Forretningskontor	Anskaffelsesår	Eierandel
Sensio Midco AS	Oslo	2020	100%
Datterselskaper av Sensio Midco AS			
Sensio AS	Oslo	2018	100%
Vestfold Audio AS	Sandefjord	2019	100%
Datterselskaper av Sensio AS			
Safecall Denmark APS	Veijen	2020	100%
Sensio Care AB	Malmö	2022	100%
Datterselskaper av Vestfold Audio AS			
Vestfold Audio ApS	København	2020	100%
Vestfold Audio AB	Sundbyberg	2020	100%
Datterselskaper av Sensio Care AB			
Sensio Sverige AB		2022	100%

Konsolideringsprinsipper

Konsernregnskapet omfatter morselskapet og alle selskaper der morselskapet har bestemmende innflytelse. Bestemmende innflytelse oppnås normalt når konsernet eier mer enn 50% av aksjene i selskapet, og konsernet er i stand til å utøve faktisk kontroll over selskapet. Konsernregnskapet er utarbeidet som om konsernet var én økonomisk enhet. Transaksjoner og mellomværende mellom selskapene i konsernet er eliminert. Konsernregnskapet er utarbeidet etter ensartede prinsipper, ved at datterselskapet følger de samme regnskapsprinsipper som morselskapet. Konsernet presenterer sitt regnskap i NOK. Dette er også morselskapets funksjonelle valuta. Datterselskap med annen funksjonell valuta, balanseposter omregnes til sluttkurs pr. 31.12, resultatposter til gjennomsnittskurs for perioden.

Kjøpte datterselskaper regnskapsføres i konsernregnskapet basert på morselskapets anskaffelseskost. Anskaffelseskost tilordnes identifiserbare eiendeler og gjeld i datterselskapet, som oppføres i konsernregnskapet til virkelig verdi på oppkjøpstidspunktet. Eventuell merverdi eller mindreverdi ut over hva som kan henføres til identifiserbare eiendeler og gjeld balanseføres som goodwill. Merverdier i konsernregnskapet avskrives lineært over de oppkjøpte eiendelenes forventede levetid.

Oppkjøpsmetoden benyttes ved regnskapsføring av virksomhetssammenslutninger. Selskaper som er kjøpt eller solgt i løpet av året inkluderes i konsernregnskapet fra det tidspunktet kontroll oppnås og inntil kontroll opphører. Estimert betinget vederlag ved erverv av selskap legges til investeringen og avsatt som kortsiktig gjeld. Justeres over resultatet ved endelig oppgjør.

Bruk av estimater

I utarbeidelse av årsregnskapet har man brukt estimater og forutsetninger som har påvirket resultatregnskapet og verdsettelsen av eiendeler og gjeld, samt usikre eiendeler og forpliktelser på balansedagen i henhold til god regnskapsskikk. Områder som i stor grad inneholder sikre skjønsmessige vurderinger, høy grad av kompleksitet, eller områder hvor forutsetninger og estimater er vesentlige for årsregnskapet, er beskrevet i notene.

Salgsinntekter

Inntektsføring ved salg av varer skjer på leveringstidspunktet. Tjenester inntektsføres i takt med utførelsen. Andelen av salgsinntekter som knytter seg til fremtidige serviceytelser balanseføres som uopptjent inntekt ved salget, og inntektsføres deretter i takt med levering av ytelsene. Ved salg av software hvor konsernet ikke har ytterligere forpliktelser og betaling ikke kan refunderes, inntektsføres vederlag ved når leveranseforpliktelse er oppfylt. Forskuddsbaserte lisensinntekter periodiseres.

Klassifisering og vurdering av balanseposter

Omløpsmidler og kortsiktig gjeld omfatter poster som forfaller til betaling innen ett år etter anskaffelsestidspunktet, samt poster som knytter seg til varekretsløpet. Øvrige poster er klassifisert som anleggsmiddel/langsiktig gjeld.

Omløpsmidler vurderes til laveste av anskaffelseskost og virkelig verdi. Kortsiktig gjeld balanseføres til nominelt beløp på opptakstidspunktet.

Anleggsmidler vurderes til anskaffelseskost, men nedskrives til virkelig verdi ved verdifall som ikke forventes å være forbigående. Langsiktig gjeld balanseføres til nominelt beløp på etableringstidspunktet.

Fordringer

Kundefordringer og andre fordringer er oppført i balansen til pålydende etter fradrag for avsetning til forventet tap. Avsetning til tap gjøres på grunnlag av individuelle vurderinger av de enkelte fordringene. I tillegg gjøres det for øvrige kundefordringer en uspesifisert avsetning for å dekke antatt tap.



DocuSign Envelope ID: 0E51B127-1A82-45CD-B883-4CD34AC2E711

Varebeholdninger

Lager av innkjøpte varer er verdsatt til laveste av anskaffelseskost etter FIFO-prinsippet og virkelig verdi. Det foretas nedskrivning for påregnelig ukurans.

Valuta

Pengeposter i utenlandsk valuta er vurdert til kursen ved regnskapsårets slutt.

Varige driftsmidler

Varige driftsmidler balanseføres og avskrives over driftsmidlets forventede økonomiske levetid. Direkte vedlikehold av driftsmidler kostnadsføres løpende under driftskostnader, mens påkostninger eller forbedringer tillegges driftsmidlets kostpris og avskrives i takt med driftsmidlet. Dersom gjenvinnbart beløp er lavere enn balanseført verdi foretas nedskrivning til gjenvinnbart beløp. Gjenvinnbart beløp er det høyeste av netto salgsverdi og verdi i bruk. Verdi i bruk er nåverdien av de fremtidige kontantstrømmene som eiendelen vil generere.

Immaterielle eiendeler

Immaterielle eiendeler som er kjøpt enkeltvis, er balanseført til anskaffelseskost. Immaterielle eiendeler overtatt ved kjøp av virksomhet, er balanseført til anskaffelseskost når kriteriene for balanseføring er oppfylt.

Immaterielle eiendeler med begrenset økonomisk levetid avskrives planmessig. Immaterielle eiendeler nedskrives til gjenvinnbart beløp dersom de forventede økonomiske fordelene ikke dekker balanseført verdi og eventuelle gjenstående tilvirkningskostnader.

Finansielle anleggsmidler

Anleggsaksjer er verdsatt til laveste verdi av historisk kostpris og virkelig verdi.

Leieavtaler

Leie/leasingavtaler behandles som operasjonell leasing, hvor leie kostnadsføres løpende over leieperioden.

Forskning og utvikling

Utgifter til utvikling balanseføres i den grad det kan identifiseres en fremtidig økonomisk fordel knyttet til utvikling av en identifiserbar immaterielle eiendeler. I motsatt fall kostnadsføres slike utgifter løpende. Balanseført forskning og utvikling avskrives lineært over økonomisk levetid. Utgifter til forskning kostnadsføres løpende.

Offentlige tilskudd

Offentlige tilskudd regnskapsføres når det foreligger rimelig sikkerhet for at konsernet vil oppfylle vilkårene knyttet til tilskuddene, og tilskuddene vil bli mottatt. For driftstilskudd gjelder at tilskuddet resultatføres samtidig med, og klassifisert som, den inntekt det skal øke eller kostnaden det skal redusere. Investeringsstilskudd føres til fradrag i eiendelens anskaffelseskost.

Pensjoner

Konsernet benytter innskuddsbasert pensjonsordning for alle sine ansatte. Årlig pensjonskostnad tilsvarer årets premie.

Skatt

Skattekostnaden i resultatregnskapet omfatter både periodens betalbare skatt og endring i utsatt skatt. Utsatt skatt er beregnet med 22% på grunnlag av de midlertidige forskjeller som eksisterer mellom regnskapsmessige og skattemessige verdier, samt skattemessig underskudd til fremføring ved utgangen av regnskapsåret. Skatteøkende og skattereduserende midlertidige forskjeller som reverserer eller kan reversere i samme periode er utlignet. Netto utsatt skattefordel balanseføres i den grad det er sannsynlig at denne kan bli nyttegjort.

I den grad konsernbidrag ikke er resultatført er skatteeffekten av konsernbidraget ført direkte mot investering i balansen. Betalbar skatt og utsatt skatt er regnskapsført direkte mot egenkapitalen i den grad skattepostene relaterer seg til egenkapitaltransaksjoner.

Kontantstrøm

Kontantstrømpoppstillingen er utarbeidet etter den indirekte metoden. Kontanter og kontantekvivalenter omfatter kontanter, bankinnskudd og andre kortsiktige, likvide plasseringer.



DocuSign Envelope ID: 0E51B127-1A82-45CD-B883-4CD34AC2E711

Note 1 Salgsinntekt

Geografisk fordeling av salgsinntekter	2022	2021
Norge	282 196 755	234 325 698
Danmark	14 818 224	12 327 349
Sverige	48 421 478	0
Sum	345 436 457	246 653 047

Salgsinntekter fordelt på virksomhetsområde	2022	2021
Care Technology devices	106 037 147	117 223 437
E-Health plattform	232 844 604	125 224 182
Øvrig	6 554 706	4 205 428
Sum	345 436 457	246 653 047

Konsernets har to virksomhetsområder. «Care Technology devices» inkluderer inntekter fra salg av varslings- og lydutfjenningsutstyr. «E-health plattform» inkluderer inntekter fra lisens, software, hardware og tjenesteleveranse innenfor velferdsteknologi for institusjon og hjemmeboende.

Note 2 Lønnskostnader og ytelser, godtgørelser til daglig leder, styret og revisor

Lønnskostnader	2022	2021
Lønninger	95 289 038	81 695 408
Arbeidsgiveravgift	16 863 536	12 195 806
Pensjonskostnader	5 401 857	3 381 070
Andre ytelser 1)	15 904 069	2 317 126
Sum	133 458 501	99 589 411

Gjennomsnittlig antall årsverk	135	111
--------------------------------	-----	-----

1) Økningen i andre ytelser er relatert til SkatteFUNN jfr. note 10.

Pensjonsforpliktelser

Konsernet er pliktig til å ha tjenestepensjonsordning etter lov om obligatorisk tjenestepensjon. Konsernets pensjonsordninger tilfredsstiller kravene i denne lov.

Konsernet er pliktig til å tilsvarende ordninger i Sverige og Danmark. Konsernets pensjonsordninger tilfredsstiller kravene til de lokale lovkravene.

Ytelser til ledende personer	Daglig leder	Styret
Lønn	1 848 638	150 000
Pensjonskostnader	81 725	0
Annen godtgjørelse	8 340	0
Sum	1 938 703	150 000

Daglig leder er ansatt i Sensio Midco AS. Det foreligger ikke avtale om bonus for daglig leder. Daglig leder har avtale om 6 måneders etterlønn ved oppsigelse fra selskapets side. Det foreligger ingen avtale om tegningsretter for daglig leder eller styremedlemmer. Daglig leder eier aksjer tilsvarende 1,0% av aksjene i Sensio Holding AS gjennom direkte eierskap i Sensio Holding AS og indirekte gjennom eierskap i Sensio Manco AS.

Revisjonshonorar eksklusiv mva.	2022
Honorar for lovpålagte revisjonstjenester	1 448 523
Honorar for attestasjonstjenester	112 400
Sum	1 560 923



DocuSign Envelope ID: 0E51B127-1A82-45CD-B883-4CD34AC2E711

Note 3 Skatt

	2022	2021
Årets skattekostnad fordeler seg på:		
Betalbar skatt på årets resultat	4 016 285	804 706
Endring i utsatt skatt	-506 161	366 155
Endring i utsatt skatt tilført ved oppkjøp	-359 819	2 680 085
For lite avsatt tidligere år	174 421	0
Skattekostnad ordinært resultat	3 324 726	3 850 946
Betalbar skatt i balansen:		
Betalbar skatt på årets resultat	4 016 285	804 705
Betalbar skatt på mottatt konsernbidrag	0	0
Betalt forskuddsskatt	-645 327	0
Sum betalbar skatt i balansen	3 370 958	804 706
Avstemming av årets skattekostnad		
Resultat før skatt	-49 693 494	-26 549 209
22 % av resultat før skatt	-10 873 857	-5 840 620
Endring i ikke-balanseført utsatt skatt	1 925 848	258 719
22 % skatt på permanente forskjeller	12 098 314	9 432 847
Skatteeffekt av benyttet underskudd til fremføring	0	0
Annet	174 421	0
Årets skattekostnad	3 324 726	3 850 947

Permanente forskjeller består i hovedsak av avskrivninger på goodwill som ikke er fradragsberettiget.

Oversikt over midlertidige forskjeller	2022	2021	Endring
Driftsmidler	-2 789 678	-2 476 152	313 526
Fordringer	-323 857	-188 002	135 855
Varer	-1 173 000	-826 000	347 000
Andre forskjeller	2 216 158	833 234	-1 382 924
Sum	-2 070 377	-2 656 921	-586 544
Underskudd til fremføring	-12 327 797	0	12 327 797
Grunnlag utsatt skatt (skattefordel)	-14 398 174	-2 656 921	11 741 253
22 % utsatt skatt (skattefordel)	-3 182 090	-584 523	2 597 568
Herav ikke balanseført utsatt skattefordel	2 091 407	0	-2 091 407
Balanseført utsatt skattefordel	-1 303 914	-1 132 650	171 264
Balanseført utsatt skatt	213 231	548 127	334 896

Note 4 Egenkapital

	Aksjekapital	Egne aksjer	Overkurs	Annen innskutt egenkapital	Annen egenkapital	Sum egenkapital
Pr. 31.12.2021	35 607 004	-18 499 120	378 466 409	33 489 986	-47 561 652	381 502 627
Pr 01.01.2022	35 607 004	-18 499 120	378 466 409	33 489 986	-47 561 652	381 502 627
Årets resultat	0	0	0	0	-53 018 219	-53 018 219
Sletting av egne aksjer 1)	-15 048 779	15 048 779	0	0	0	0
Salg av egne aksjer 2)	0	2 061 229	0	110 825 243	0	112 886 472
Kapitalforhøyelse 3)	261 729	0	14 738 248	0	0	14 999 977
Omregningsdifferanse	0	0	0	0	-188 511	-188 511
Pr 31.12.2022	20 819 954	-1 389 112	393 204 657	144 315 229	-100 768 383	456 182 346

1) Sensio Holding AS vedtok på generalforsamling 30.06.22 at selskapets aksjekapital skulle nedsettes med kr. 15 048 779 ved sletting av 15 048 779 egne aksjer, hver med pålydende verdi kr. 1.

2) Sensio Holding AS har i løpet av 2022 solgt 2 061 229 egne aksjer. 828 495 av disse aksjene ble solgt med kontanteffekt, mens øvrige aksjer har blitt solgt med oppgjør i fordring knyttet til re-investeringer fra selgerne av Nordic Welfare Technology AB, Viser AB og Roommate AS.

3) Kapitalforhøyelsen 7.september var et kontantinnskudd fra eksisterende aksjonær Watrium.



DocuSign Envelope ID: 0E51B127-1A82-45CD-B883-4CD34AC2E711

Note 5 Immaterielle eiendeler

	Egenutviklet programvare	Egenutviklet programvare- under utvikling 1)	Goodwill	Sum
Anskaffelseskost 01.01.2022	117 152 257	22 477 630	457 931 696	597 561 583
Tilgang	14 125 493	14 650 189	96 457 788	125 233 470
Agio	204 859	0	0	204 859
Reklassifisering	21 087 156	-21 087 156	0	0
Anskaffelseskost 31.12.2022	152 569 765	16 040 663	554 389 484	722 999 912
Akkumulerte avskrivninger	90 896 366	0	152 142 243	243 038 609
Bokført verdi pr. 31.12.2022	61 673 399	16 040 663	402 247 241	479 961 303
Årets avskrivninger	21 887 763	0	51 297 787	73 185 550
Økonomisk levetid	4 år	4 år	10 år	
Avskrivningsplan	Lineær	Lineær	Lineær	

1) Endring i egenutviklet programvare under utvikling angis som netto endring gjennom året

Aktiverte utviklingskostnader knytter seg til lønnskostnader samt kostnader til eksterne konsulenter. Forventet samlet inntjening av pågående utvikling motsvarer medgåtte samlede utgifter. Konsernet har ikke kostnader knyttet til forskning.

Avskrivningstiden for goodwill er begrunnet i de oppkjøpte virksomhetenes sterke markedsposisjon og gode fremtidsutsikter.

Goodwill spesifisert på virksomhetskjøp:

	2022	2021
Sensio	82 561 356	98 019 380
Vestfold Audio	62 703 173	72 735 681
Careto	2 121 318	2 495 668
Safecall Denmark	21 249 059	24 020 676
Roommate	88 982 385	99 554 549
Hospital IT	53 687 333	60 261 292
Sensio Sverige	19 037 732	0
Sensio Care	71 904 885	0
Sum	402 247 241	357 087 246

Selskapet har i 2022 kjøpt opp selskapene Viser AB og Nordic Welfare Technology AB for hhv SEK 94 millioner og SEK 22 millioner. Viser AB har byttet navn til Sensio Care AB. Nordic Welfare Technology AB har byttet navn til Sensio Sverige AB.

Anskaffelseskost for Sensio Sverige AB inkluderer et betinget vederlag som avhenger av finansielle måltall frem til desember 2024. Ref. note 15.

Datterselskapene Hospital IT AS og RoomMate AS ble fusjonert inn i Sensio AS med regnskapsmessig og skattemessig virkning fra 01. januar 2022.

Note 6 Varige driftsmidler

	Bygninger og annet fast	Driftsløsøre inventar o.l.	Kunst	Sum
Anskaffelseskost 01.01.2022	2 996 862	15 384 469	43 650	18 424 981
Tilgang	0	11 716 440	0	11 716 440
Tilgang ved oppkjøp	0	7 660 578	0	7 660 578
Reklassifisering	1 970 050	-1 970 050	0	0
Omregningsdifferanse	0	21 045	0	21 045
Anskaffelseskost 31.12.2022	4 966 912	32 812 482	43 650	37 823 044
Akkumulerte avskrivninger	1 634 926	16 441 933	0	18 076 859
Bokført verdi pr. 31.12.2022	3 331 986	16 370 549	43 650	19 746 185
Årets avskrivninger	842 989	3 508 805	0	4 351 794
Økonomisk levetid	5 -10 år	3 -5 år		
Avskrivningsplan	Lineær	Lineær	Avskrives ikke	
Leiekontrakter			Leieperiode	Årlig leie
Maskiner, transportmiddel og annet driftsmateriell			0-5 år	5 454 133
Husleie			2 -3 år	9 364 308



DocuSign Envelope ID: 0E51B127-1A82-45CD-B883-4CD34AC2E711

Note 7 Investering i aksjer og andeler

Selskap	Bokført verdi
Skyresponse	3 382 092
Viser Iberial	730 540
Stylos Design	708 975
Sensio Manco	288 196
Sum	5 109 803

Note 8 Varer

	2022	2021
Ferdigvarer	39 882 118	31 133 377
Varer under tilvirkning	2 825 197	3 012 300
Råvarer og innkjøpte halvfabrikater	14 372 224	4 630 400
Sum	57 079 539	38 776 077

Note 9 Kundefordringer

	2022	2021
Kundefordringer til pålydende	56 052 456	40 738 088
Opptjent ikke fakturert	9 278 637	3 222 013
Avsetning til tap	-374 487	-289 896
Balansført verdi av kundefordringer 31.12	64 956 606	43 670 205
Realisert tap	13 556	37 974

Note 10 Offentlige tilskudd

Regnskapsført tilskudd fra SkatteFUNN-ordningen utgjør NOK 377 083 for 2022. Beløpet er klassifisert som kortsiktig fordring i balansen, og redusert aktiverte utviklingskostnader tilsvarende. Selskapet har mottatt tilskudd fra Innovasjon Norge med NOK 1 798 084, denne er ført i hovedsak som kostnadsreduksjon personalkostnader og kortsiktig fordring i balansen.

Skatteetaten har ikke godkjent alle pådratte kostnader i Sensio AS for selskapets SkatteFUNN prosjekter i perioden 2016-2018 og Sensio AS har derfor ikke mottatt fullt tilskudd som opprinnelig bokført. Endelig vedtak i saken forelå i august 2022. Sensio AS har i 2022 kostnadsført NOK 7 650 149 knyttet til dette vedtaket, hovedsakelig som personalkostnad siden forventet SkatteFUNN tilskudd tidligere er ført som en reduksjon av personalkostnader.

Sensio Holding AS hadde i aksjekjøpsavtalen i forbindelse med kjøpet av Sensio AS en klausul relatert til dekning av skattemessig krav før kjøpet. Tilknyttet Skatteetatens vedtak nevnt over er det inngått endelig avtale med tidligere aksjonær om kompensasjon på NOK 9 853 925. Beløpet er inntektsført i selskapsregnskapet til Sensio Holding AS. I konsernregnskapet er kostnaden knyttet til endelig vedtak og kompensasjon nettoført og ligger bokført som en reduksjon av konsernets personalkostnad.

Note 11 Bankinnskudd

	2022	2021
Bundne skattetreksmidler	4 729 117	4 022 788



DocuSign Envelope ID: 0E51B127-1A82-45CD-B883-4CD34AC2E711

Note 12 Aksjekapital og aksjonærinformasjon

Oversikt over aksjonærer pr. 31.12.2022

	Ordinære aksjer	Eierandel	Stemmeandel
Longship Fund 1 L.P.	8 248 829	39,62%	39,62%
Longship Fund 1 CO-Invest LP	2 233 821	10,73%	10,73%
Watrium AS	2 179 317	10,47%	10,47%
Sensio Manco AS	2 085 089	10,01%	10,01%
Sensio Holding AS	1 389 113	6,67%	6,67%
G. Sveen Holding AS	651 009	3,13%	3,13%
T. Nilsen Holding AS	651 009	3,13%	3,13%
W. Holm Holding AS	629 859	3,03%	3,03%
Greenhuset AB	347 174	1,67%	1,67%
Flemming Bo Hegerstrøm	281 782	1,35%	1,35%
Abisja Holding APS	227 451	1,09%	1,09%
Tilla AS	208 299	1,00%	1,00%
Tarifa AS	208 299	1,00%	1,00%
Øyvind Bjørnson-Langen	208 299	1,00%	1,00%
25 aksjonærer med mindre enn 1%	1 270 604	6,10%	6,10%
Totalt antall aksjer	20 819 954	100%	100%

Note 13 Langsiktig gjeld

Konsemet har et lån på 113 mill. hos Nordea, hvor 81 mill nedbetales med halvårige avdrag, frem til forfall mars 2026, og den andre delen på 50 mill er etullet lån som gjøres opp i sin helhet mars 2027. I tillegg har selskapet en trekkfasilitet på 20 mill inkludert i samme låneavtale pr. 31.12.2022. Det er ikke trukket på denne fasiliteten per 31.12.2022.

Pantsikret gjeld	2022
Langsiktig gjeld til kredittinstitusjoner *	95 000 000
Sum garantiansvar	113 000 000
Hvorav forfall <12 måneder	18 000 000
* hvorav forfall > 5 år	0

Det er balanseført kr. 1 486 209 i omkostninger knyttet til låneopptak, amortiseres over lånets varighet.

Nordea har pant på driftstilbehør, varelager, kundefordringer, andre fordringer og bankkonti for alle selskap i konsemet, samt alle konserninterne lån. Se note 14.

Det knytter seg to lånebetingelser til lånet som det må rapporteres på per kvartal. Nettogjeld kan ikke være større enn 2,5x konsemetts løpende tolv måneders proforma EBITDA (LTM EBITDA). Det andre kravet er at LTM EBITDA må være større enn 6x netto finanskostnader. Konsemet oppfyller bankens lånebetingelser pr. 31.12.2022.

Note 14 Pantstillelser og andre garantier

	2022	2021
Driftstilbehør	86 554 349	77 542 968
Varelager	57 079 539	38 776 077
Kundefordringer	64 956 606	43 670 205
Andre fordringer	25 814 277	12 527 172
Bankbeholdning	10 793 706	98 220 523
Sum	245 198 477	270 736 946



DocuSign Envelope ID: 0E51B127-1A82-45CD-B883-4CD34AC2E711

Note 15 Annen kortsiktig gjeld

	2022	2021
Betinget vederlag	10 521 500	14 386 259
Selgerkreditt inkl. renter	0	36 592 690
Uopptjent inntekt	20 982 908	18 130 515
Skyldige feriepenger	11 732 915	9 889 281
Annen kortsiktig gjeld	3 931 831	7 185 475
Sum	47 169 153	86 184 220

Konsemet kjøpte i 2022 to selskaper i Sverige. 100% av aksjene i Nordic Welfare Technology AB ble kjøpt i februar 2022 og konsolidert inn fra 1. mars 2022. 100% av aksjene i Viser AB ble kjøpt i juni 2022 og konsolidert inn fra 1.7.2022. De to svenske datterselskapene har skiftet navn til hhv. Sensio Sverige AB og Sensio Care AB.

Betinget vederlag gjelder eamout i forbindelse med kjøp av Sensio Sverige AB. Betinget vederlag for Roommate AS er gjort opp i løpet av 2022. NOK 17,9 millioner er kostnadsført som annen finanskostnad i 2022.

Note 16 Hendelser etter balansedagen

For å forenkle konsernstrukturen er det besluttet at de 2 svenske datterselskapene Sensio Care AB og Sensio Sverige AB skal fusjoneres. Sensio Care AB vil være overtakende selskap. Det nye selskapet vil eies 100% av Sensio AS.



Building a better
working world

Statsautoriserte revisorer
Ernst & Young AS

Dronning Eufemias gate 6a, 0191 Oslo
Postboks 1156 Sentrum, 0107 Oslo

Foretaksregisteret: NO 976 389 387 MVA
Tlf: +47 24 00 24 00

www.ey.no
Medlemmer av Den norske Revisorforening

UAVHENGIG REVISORS BERETNING

Til generalforsamlingen i Sensio Holding AS

Konklusjon

Vi har revidert årsregnskapet for Sensio Holding AS som består av selskapsregnskapet og konsernregnskapet. Selskapsregnskapet og konsernregnskapet består av balanse per 31. desember 2022, resultatregnskap og kontantstrømpoppstilling for regnskapsåret avsluttet per denne datoen og noter til årsregnskapet, herunder et sammendrag av viktige regnskapsprinsipper.

Etter vår mening oppfylder årsregnskapet gjeldende lovkrav og gir et rettviseende bilde av selskapets og konsernets finansielle stilling per 31. desember 2022 og av deres resultater og kontantstrømmer for regnskapsåret avsluttet per denne datoen i samsvar med regnskapslovens regler og god regnskapsskikk i Norge.

Grunnlag for konklusjon

Vi har gjennomført revisjonen i samsvar med International Standards on Auditing (ISA-ene). Våre oppgaver og plikter i henhold til disse standardene er beskrevet nedenfor under *Revisors oppgaver og plikter ved revisjonen av årsregnskapet*. Vi er uavhengige av selskapet og konsernet i samsvar med kravene i relevante lover og forskrifter i Norge og *International Code of Ethics for Professional Accountants* (inkludert internasjonale uavhengighetsstandarder) utstedt av International Ethics Standards Board for Accountants (IESBA-reglene), og vi har overholdt våre øvrige etiske forpliktelser i samsvar med disse kravene. Innhentet revisjonsbevis er etter vår vurdering tilstrekkelig og hensiktsmessig som grunnlag for vår konklusjon.

Øvrig informasjon

Øvrig informasjon omfatter informasjon i selskapets årsrapport bortsett fra årsregnskapet og den tilhørende revisjonsberetningen. Styret og daglig leder (ledelsen) er ansvarlig for den øvrige informasjonen. Vår konklusjon om revisjonen av årsregnskapet dekker ikke den øvrige informasjonen, og vi attesterer ikke den øvrige informasjonen.

I forbindelse med revisjonen av årsregnskapet er det vår oppgave å lese den øvrige informasjonen med det formål å vurdere om årsberetningen inneholder de opplysninger som skal gis i henhold til gjeldende lovkrav og hvorvidt det foreligger vesentlig inkonsistens mellom den øvrige informasjonen og årsregnskapet eller kunnskap vi har opparbeidet oss under revisjonen, eller hvorvidt den tilsynelatende inneholder vesentlig feilinformasjon. Dersom vi konkluderer med at den øvrige informasjonen inneholder vesentlig feilinformasjon eller ikke inneholder de opplysninger som skal gis i henhold til gjeldende lovkrav, er vi pålagt å rapportere det.

Vi har ingenting å rapportere i så henseende, og vi mener at årsberetningen er konsistent med årsregnskapet og inneholder de opplysninger som skal gis i henhold til gjeldende lovkrav.

Ledelsens ansvar for årsregnskapet

Ledelsen er ansvarlig for å utarbeide årsregnskapet og for at det gir et rettviseende bilde i samsvar med regnskapslovens regler og god regnskapsskikk i Norge. Ledelsen er også ansvarlig for slik intern kontroll som den finner nødvendig for å kunne utarbeide et årsregnskap som ikke inneholder vesentlig feilinformasjon, verken som følge av misligheter eller feil.

Ved utarbeidelsen av årsregnskapet må ledelsen ta standpunkt til selskapets og konsernets evne til fortsatt drift og opplyse om forhold av betydning for fortsatt drift. Forutsetningen om fortsatt drift skal



Building a better
working world

legges til grunn for årsregnskapet med mindre ledelsen enten har til hensikt å avvike selskapet, konsernet eller virksomheten, eller ikke har noe annet realistisk alternativ.

Revisors oppgaver og plikter ved revisjonen av årsregnskapet

Vårt mål er å oppnå betryggende sikkerhet for at årsregnskapet som helhet ikke inneholder vesentlig feilinformasjon, verken som følge av misligheter eller feil, og å avgi en revisjonsberetning som inneholder vår konklusjon. Betryggende sikkerhet er en høy grad av sikkerhet, men ingen garanti for at en revisjon utført i samsvar med ISA-ene, alltid vil avdekke vesentlig feilinformasjon. Feilinformasjon kan skyldes misligheter eller feil og er å anse som vesentlig dersom den enkeltvis eller samlet med rimelighet kan forventes å påvirke de økonomiske beslutningene som brukerne foretar på grunnlag av årsregnskapet.

Som del av en revisjon i samsvar med ISA-ene, utøver vi profesjonelt skjønn og utviser profesjonell skepsis gjennom hele revisjonen. I tillegg:

- identifiserer og vurderer vi risikoen for vesentlig feilinformasjon i årsregnskapet, enten det skyldes misligheter eller feil. Vi utformer og gjennomfører revisjonshandlinger for å håndtere slike risikoen, og innhenter revisjonsbevis som er tilstrekkelig og hensiktsmessig som grunnlag for vår konklusjon. Risikoen for at vesentlig feilinformasjon som følge av misligheter ikke blir avdekket, er høyere enn for feilinformasjon som skyldes feil, siden misligheter kan innebære samarbeid, forfalskning, bevisste utelatelser, uriktige fremstillinger eller overstyring av intern kontroll.
- opparbeider vi oss en forståelse av den interne kontrollen som er relevant for revisjonen, for å utforme revisjonshandlinger som er hensiktsmessige etter omstendighetene, men ikke for å gi uttrykk for en mening om effektiviteten av selskapets og konsernets interne kontroll.
- evaluerer vi om de anvendte regnskapsprinsippene er hensiktsmessige og om regnskapsestimater og tilhørende noteopplysninger utarbeidet av ledelsen er rimelige.
- konkluderer vi på om ledelsens bruk av fortsatt drift-forutsetningen er hensiktsmessig, og, basert på innhentede revisjonsbevis, hvorvidt det foreligger vesentlig usikkerhet knyttet til hendelser eller forhold som kan skape betydelig tvil om selskapets og konsernets evne til fortsatt drift. Dersom vi konkluderer med at det eksisterer vesentlig usikkerhet, kreves det at vi i revisjonsberetningen henleder oppmerksomheten på tilleggsopplysningene i årsregnskapet, eller, dersom slike tilleggsopplysninger ikke er tilstrekkelige, at vi modifierer vår konklusjon. Våre konklusjoner er basert på revisjonsbevis innhentet frem til datoen for revisjonsberetningen. Etterfølgende hendelser eller forhold kan imidlertid medføre at selskapet og konsernet ikke kan fortsette driften.
- evaluerer vi den samlede presentasjonen, strukturen og innholdet i årsregnskapet, inkludert tilleggsopplysningene, og hvorvidt årsregnskapet gir uttrykk for de underliggende transaksjonene og hendelsene på en måte som gir et rettvise bilde.
- innhenter vi tilstrekkelig og hensiktsmessig revisjonsbevis vedrørende den finansielle informasjonen til enhetene eller forretningsområdene i konsernet for å kunne gi uttrykk for en mening om konsernregnskapet. Vi er ansvarlige for å fastsette strategien for, samt å følge opp og gjennomføre konsernrevisjonen, og vi har et udelt ansvar for konklusjonen på revisjonen av konsernregnskapet.

Vi kommuniserer med styret blant annet om det planlagte omfanget av og tidspunktet for revisjonsarbeidet og eventuelle vesentlige funn i revisjonen, herunder vesentlige svakheter i den interne kontrollen som vi avdekker gjennom revisjonen.

Oslo, 8. mai 2023
ERNST & YOUNG AS

Revisjonsberetningen er signert elektronisk

Tore Sørli
statsautorisert revisor

Uavhengig revisors beretning - Sensio Holding AS 2022

A member firm of Ernst & Young Global Limited

Penneo Dokumentnøkkel: CHFE4-CPUQL-QP25E-0I02E-00NT0-6EXX3



PENNEO

Signaturene i dette dokumentet er juridisk bindende. Dokument signert med "Penneo™ - sikker digital signatur".
De signerende parter sin identitet er registrert, og er listet nedenfor.

"Med min signatur bekrefter jeg alle datoer og innholdet i dette dokument."

Tore Sørli

Statsautorisert revisor

På vegne av: EY

Serienummer: 9578-5995-4-774812

IP: 109.189.xxx.xxx

2023-05-08 12:08:28 UTC



Penneo Dokumentnr: CHFE4-CPUQL-QP2SE-0102E-00NT0-6EXX3

Dokumentet er signert digitalt, med **Penneo.com**. Alle digitale signatur-data i dokumentet er sikret og validert av den datamaskin-utregnede hash-verdien av det opprinnelige dokument. Dokumentet er låst og tids-stemplet med et sertifikat fra en betrodd tredjepart. All kryptografisk bevis er integrert i denne PDF, for fremtidig validering (hvis nødvendig).

Hvordan bekrefter at dette dokumentet er originalen?

Dokumentet er beskyttet av ett Adobe CDS sertifikat. Når du åpner dokumentet i

Adobe Reader, skal du kunne se at dokumentet er sertifisert av **Penneo e-signature service <penneo@penneo.com>**. Dette garanterer at innholdet i dokumentet ikke har blitt endret.

Det er lett å kontrollere de kryptografiske beviser som er lokalisert inne i dokumentet, med Penneo validator - <https://penneo.com/validator>