



## ÅRSREGNSKAPET FOR REGNSKAPSÅRET 2020 - GENERELL INFORMASJON

### Enheten

Organisasjonsnummer: 889 157 062  
Organisasjonsform: Aksjeselskap  
Foretaksnavn: TRYTI HOLDING AS  
Forretningsadresse: Bruksveien 37B  
1390 VOLLEN

### Regnskapsår

Årsregnskapets periode: 01.01.2020 - 31.12.2020

### Konsern

Morselskap i konsern: Nei

### Regnskapsregler

Regler for små foretak benyttet: Ja  
Benyttet ved utarbeidelsen av årsregnskapet til selskapet: Regnskapslovens alminnelige regler

### Årsregnskapet fastsatt av kompetent organ

Bekreftet av representant for selskapet: Torstein Tryti  
Dato for fastsettelse av årsregnskapet: 17.08.2021

### Grunnlag for avgivelse

År 2020: Årsregnskapet er elektronisk innlevert  
År 2019: Tall er hentet fra elektronisk innlevert årsregnskap fra 2020

*Det er ikke krav til at årsregnskapet m.v. som sendes til Regnskapsregisteret er undertegnet. Kontrollen på at dette er utført ligger hos revisor/enhetens øverste organ. Sikkerheten ivaretas ved at innsender har rolle/rettighet for innsending av årsregnskapet via Altinn, og ved at det bekreftes at årsregnskapet er fastsatt av kompetent organ.*

Brønnøysundregistrene, 07.07.2022



### Resultatregnskap

Beløp i: NOK	Note	2020	2019
<b>RESULTATREGNSKAP</b>			
<b>Inntekter</b>			
Salgsinntekt		281 842	2 011 902
Avkastning på finansinvesteringer	1	4 068 930	1 701 066
<b>Sum inntekter</b>		<b>4 350 772</b>	<b>3 712 968</b>
<b>Kostnader</b>			
Annen driftskostnad	2	984 524	1 378 033
<b>Sum kostnader</b>		<b>984 524</b>	<b>1 378 033</b>
<b>Driftsresultat</b>		<b>3 366 248</b>	<b>2 334 935</b>
<b>Finansinntekter og finanskostnader</b>			
Annen renteinntekt		10 797	92 889
<b>Sum finansinntekter</b>		<b>10 797</b>	<b>92 889</b>
Annen rentekostnad		16 871	18 784
<b>Sum finanskostnader</b>		<b>16 871</b>	<b>18 784</b>
<b>Netto finans</b>		<b>-6 074</b>	<b>74 105</b>
<b>Ordinært resultat før skattekostnad</b>	3	<b>3 360 174</b>	<b>2 409 040</b>
Skattekostnad på ordinært resultat			
<b>Ordinært resultat etter skattekostnad</b>		<b>3 360 174</b>	<b>2 409 040</b>
<b>Årsresultat</b>		<b>3 360 174</b>	<b>2 409 040</b>
<b>Årsresultat etter minoritetsinteresser</b>		<b>3 360 174</b>	<b>2 409 040</b>
<b>Totalresultat</b>		<b>3 360 174</b>	<b>2 409 040</b>
<b>Overføringer og disponeringer</b>			
Ordinært utbytte		2 250 000	2 000 000
Avsatt til annen egenkapital		1 110 174	409 040
<b>Sum overføringer og disponeringer</b>	7	<b>3 360 174</b>	<b>2 409 040</b>



## Balanse

Beløp i: NOK	Note	2020	2019
<b>BALANSE - EIENDELER</b>			
<b>Anleggsmidler</b>			
<b>Immaterielle eiendeler</b>			
<b>Varige driftsmidler</b>			
Tomter, bygninger og annen fast eiendom		615 640	615 640
Driftsløsøre, inventar, verktøy, kontormaskiner o.l.		1 133 170	1 133 170
<b>Sum varige driftsmidler</b>	4	<b>1 748 810</b>	<b>1 748 810</b>
<b>Sum anleggsmidler</b>		<b>1 748 810</b>	<b>1 748 810</b>
<b>Omløpsmidler</b>			
<b>Varer</b>			
<b>Fordringer</b>			
Kundefordringer			264 237
Andre kortsiktige fordringer		650 345	650 345
<b>Sum fordringer</b>		<b>650 345</b>	<b>914 582</b>
<b>Investeringer</b>			
Omløpsaksjer og -aksjefond	5	26 767 363	21 770 736
Andeler i deltakerligende selskaper	5	1 543 869	3 458 805
Obligasjoner og pengemarkedsfond	5	6 138 343	5 588 343
Andre finansielle instrumenter	5	3 506 406	3 506 406
<b>Sum investeringer</b>		<b>37 955 981</b>	<b>34 324 290</b>
<b>Bankinnskudd, kontanter og lignende</b>			
Bankinnskudd, kontanter o.l.	6	1 337 683	2 677 908
<b>Sum bankinnskudd, kontanter og lignende</b>		<b>1 337 683</b>	<b>2 677 908</b>
<b>Sum omløpsmidler</b>		<b>39 944 009</b>	<b>37 916 780</b>
<b>SUM EIENDELER</b>		<b>41 692 819</b>	<b>39 665 590</b>

## BALANSE - EGENKAPITAL OG GJELD



### Balanse

Beløp i: NOK	Note	2020	2019
<b>Egenkapital</b>			
<b>Innskutt egenkapital</b>			
Aksjekapital	8	2 760 000	2 760 000
<b>Sum innskutt egenkapital</b>		<b>2 760 000</b>	<b>2 760 000</b>
<b>Opptjent egenkapital</b>			
Annen egenkapital	7	35 704 066	34 593 893
<b>Sum opptjent egenkapital</b>		<b>35 704 066</b>	<b>34 593 893</b>
<b>Sum egenkapital</b>		<b>38 464 066</b>	<b>37 353 893</b>
<b>Sum langsiktig gjeld</b>		<b>0</b>	<b>0</b>
<b>Kortsiktig gjeld</b>			
Leverandørgjeld			44 689
Utbytte	7	2 250 000	2 000 000
Annen kortsiktig gjeld	2	978 752	267 009
<b>Sum kortsiktig gjeld</b>		<b>3 228 752</b>	<b>2 311 697</b>
<b>Sum gjeld</b>		<b>3 228 752</b>	<b>2 311 697</b>
<b>SUM EGENKAPITAL OG GJELD</b>		<b>41 692 819</b>	<b>39 665 590</b>



## Brønnøysundregistrene

### ÅRSREGNSKAP FOR REGNSKAPSÅRET 2020 - GENERELL INFORMASJON

Journalnummer: 2021 679737

#### Enheten

Organisasjonsnummer: 889 157 062  
Organisasjonsform: Aksjeselskap  
Foretaksnavn: TRYTI HOLDING AS  
Forretningsadresse: Bruksveien 37B  
1390 VOLLEN

#### Regnskapsår

Årsregnskapets periode: 01.01.2020 - 31.12.2020

#### Konsern

Morselskap i konsern: Nei

#### Regnskapsregler

Regler for små foretak benyttet: Ja  
Benyttet ved utarbeidelsen av  
årsregnskapet til selskapet: Regnskapslovens alminnelige regler

#### Årsregnskapet fastsatt av kompetent organ

Bekreftet av representant for selskapet: Torstein Tryti  
Dato for fastsettelse av årsregnskapet: 17.08.2021

#### Revisjon

Årsregnskapet er utarbeidet av ekstern  
autorisert regnskapsfører: Ja  
Ekstern autorisert regnskapsfører har i  
løpet av regnskapsåret bistått ved den  
løpende regnskapsføringen eller utført  
andre tjenester for selskapet enn å  
utarbeide årsregnskapet: Ja

#### Grunnlag for avgivelse

År 2020: Årsregnskap er elektronisk innlevert.  
År 2019: Tall er hentet fra elektronisk innlevert årsregnskap fra 2020.

*Det er ikke krav til at årsregnskapet m.v. som sendes til Regnskapsregisteret er undertegnet. Kontrollen på at dette er utført ligger hos revisor/enhetens øverste organ. Sikkerheten ivaretas ved at innsender har rolle/rettighet for innsending av årsregnskapet via Altinn, og ved at det bekreftes at årsregnskapet er fastsatt av kompetent organ.*

Brønnøysundregistrene, 07.09.2021

---

Brønnøysundregistrene  
Postadresse: Postboks 900, 8910 Brønnøysund  
Telefon: 75 00 75 00  
E-post: firmapost@brreg.no Internett: www.brreg.no  
Organisasjonsnummer: 974 760 673



Organisasjonsnr: 889 157 062  
TRYTI HOLDING AS

## RESULTATREGNSKAP

<b>Beløp i: NOK</b>	<b>Note</b>	<b>2020</b>	<b>2019</b>
<b>RESULTATREGNSKAP</b>			
<b>Inntekter</b>			
Salgsinntekt		281 842	2 011 902
Avkastning på finansinvesteringer	1	4 068 930	1 701 066
<b>Sum inntekter</b>		<b>4 350 772</b>	<b>3 712 968</b>
<b>Kostnader</b>			
Annen driftskostnad	2	984 524	1 378 033
<b>Sum kostnader</b>		<b>984 524</b>	<b>1 378 033</b>
<b>Driftsresultat</b>		<b>3 366 248</b>	<b>2 334 935</b>
<b>Finansinntekter og finanskostnader</b>			
Annen renteinntekt		10 797	92 889
<b>Sum finansinntekter</b>		<b>10 797</b>	<b>92 889</b>
Annen rentekostnad		16 871	18 784
<b>Sum finanskostnader</b>		<b>16 871</b>	<b>18 784</b>
<b>Netto finans</b>		<b>-6 074</b>	<b>74 105</b>
<b>Ordinært resultat før skattekostnad</b>	3	<b>3 360 174</b>	<b>2 409 040</b>
Skattekostnad på ordinært resultat			
<b>Ordinært resultat etter skattekostnad</b>		<b>3 360 174</b>	<b>2 409 040</b>
<b>Årsresultat</b>		<b>3 360 174</b>	<b>2 409 040</b>
<b>Årsresultat etter minoritetsinteresser</b>		<b>3 360 174</b>	<b>2 409 040</b>
<b>Totalresultat</b>		<b>3 360 174</b>	<b>2 409 040</b>
<b>Overføringer og disponeringer</b>			
Ordinært utbytte		2 250 000	2 000 000
Avsatt til annen egenkapital		1 110 174	409 040
<b>Sum overføringer og disponeringer</b>	7	<b>3 360 174</b>	<b>2 409 040</b>



Organisasjonsnr: 889 157 062  
TRYTI HOLDING AS

## BALANSE

**Beløp i: NOK** **Note** **2020** **2019**

### BALANSE - EIENDELER

#### Anleggsmidler Immaterielle eiendeler

#### Varige driftsmidler

Tomter, bygninger og annen fast eiendom		615 640	615 640
Driftsløsøre, inventar, verktøy, kontormaskiner o. l.		1 133 170	1 133 170
<b>Sum varige driftsmidler</b>	<b>4</b>	<b>1 748 810</b>	<b>1 748 810</b>
<b>Sum anleggsmidler</b>		<b>1 748 810</b>	<b>1 748 810</b>

#### Omløpsmidler

#### Varer

#### Fordringer

Kundefordringer			264 237
Andre kortsiktige fordringer		650 345	650 345
<b>Sum fordringer</b>		<b>650 345</b>	<b>914 582</b>

#### Investeringer

Omløpsaksjer og -aksjefond	5	26 767 363	21 770 736
Andeler i deltakerligende selskaper	5	1 543 869	3 458 805
Obligasjoner og pengemarkedsfond	5	6 138 343	5 588 343
Andre finansielle instrumenter	5	3 506 406	3 506 406
<b>Sum investeringer</b>		<b>37 955 981</b>	<b>34 324 290</b>

#### Bankinnskudd, kontanter og lignende

Bankinnskudd, kontanter o. l.	6	1 337 683	2 677 908
<b>Sum bankinnskudd, kontanter og lignende</b>		<b>1 337 683</b>	<b>2 677 908</b>

**Sum omløpsmidler** **39 944 009** **37 916 780**

**SUM EIENDELER** **41 692 819** **39 665 590**

### BALANSE - EGENKAPITAL OG GJELD

#### Egenkapital



<b>Innskutt egenkapital</b>			
Aksjekapital	8	2 760 000	2 760 000
<b>Sum innskutt egenkapital</b>		<b>2 760 000</b>	<b>2 760 000</b>
<b>Opptjent egenkapital</b>			
Annen egenkapital	7	35 704 066	34 593 893
<b>Sum opptjent egenkapital</b>		<b>35 704 066</b>	<b>34 593 893</b>
<b>Sum egenkapital</b>		<b>38 464 066</b>	<b>37 353 893</b>
<b>Sum langsiktig gjeld</b>		<b>0</b>	<b>0</b>
<b>Kortsiktig gjeld</b>			
Leverandørgjeld			44 689
Utbytte	7	2 250 000	2 000 000
Annen kortsiktig gjeld	2	978 752	267 009
<b>Sum kortsiktig gjeld</b>		<b>3 228 752</b>	<b>2 311 697</b>
<b>Sum gjeld</b>		<b>3 228 752</b>	<b>2 311 697</b>
<b>SUM EGENKAPITAL OG GJELD</b>		<b>41 692 819</b>	<b>39 665 590</b>



Organisasjonsnr: 889 157 062  
TRYTI HOLDING AS

NOTEOPPLYSNINGER - SELSKAP - alle poster oppgitt i hele tall

Note  
2

Antall årsverk i regnskapsåret

Virksomheten har hatt følgende antall årsverk:  
0.00




## Årsregnskap 2020

---

### Tryti Holding AS

org. nr. 889 157 062



Utarbeidet av Formuesforvaltning Forretningsførsel AS



## Tryti Holding AS

### RESULTATREGNSKAP 01.01. - 31.12.

	Note	2020	2019
<b>DRIFTSINTEKTER</b>			
Salgsinntekt		281 842	2 011 902
Avkastning på finansinvesteringer	1	4 068 930	1 701 066
<b>SUM DRIFTSINTEKT</b>		<b>4 350 772</b>	<b>3 712 968</b>
<b>DRIFTSKOSTNADER</b>			
Annen driftskostnad	2	(984 524)	(1 378 033)
<b>SUM DRIFTSKOSTNAD</b>		<b>(984 524)</b>	<b>(1 378 033)</b>
<b>DRIFTSRESULTAT</b>		<b>3 366 248</b>	<b>2 334 935</b>
<b>FINANSPOSTER</b>			
Annen renteinntekt		10 797	92 889
Annen rentekostnad		(16 871)	(18 784)
<b>SUM FINANSPOSTER</b>		<b>(6 074)</b>	<b>74 105</b>
<b>ORDINÆRT RESULTAT FØR SKATTEKOSTNAD</b>	3	<b>3 360 174</b>	<b>2 409 040</b>
Skattekostnad på ordinært resultat		0	0
<b>ÅRSRESULTAT</b>		<b>3 360 174</b>	<b>2 409 040</b>
<b>DISPONERING (DEKNING) AV ÅRSRESULTATET</b>			
Tilleggsutbytte		2 250 000	2 000 000
Avsatt til annen egenkapital		1 110 174	409 040
<b>SUM DISPONERT (DEKKET)</b>	7	<b>(3 360 174)</b>	<b>(2 409 040)</b>



## Tryti Holding AS

BALANSE PR. 31.12.

	Note	2020	2019
<b>ANLEGGSMIDLER</b>			
<b>Varige driftsmidler</b>			
Tomter, bygninger og annen fast eiendom		615 640	615 640
Driftsløsøre, inventar, verktøy, kontormaskiner o.l.		<u>1 133 170</u>	<u>1 133 170</u>
<b>Sum varige driftsmidler</b>	<b>4</b>	<b><u>1 748 810</u></b>	<b><u>1 748 810</u></b>
<b>Finansielle anleggsmidler</b>			
<b>SUM ANLEGGSMIDLER</b>			
		<b><u>1 748 810</u></b>	<b><u>1 748 810</u></b>
<b>OMLØPSMIDLER</b>			
<b>Fordringer</b>			
Kundefordringer		0	264 237
Andre kortsiktige fordringer		<u>650 345</u>	<u>650 345</u>
<b>Sum fordringer</b>		<b><u>650 345</u></b>	<b><u>914 582</u></b>
<b>Finansielle omløpsmidler</b>			
Omløpsaksjer og -aksjefond	5	26 767 363	21 770 736
Andeler i deltakerligende selskaper	5	1 543 869	3 458 805
Obligasjoner og pengemarkedsfond	5	6 138 343	5 588 343
Andre finansielle instrumenter	5	3 506 406	3 506 406
<b>Sum finansielle omløpsmidler</b>		<b><u>37 955 981</u></b>	<b><u>34 324 290</u></b>
Bankinnskudd, kontanter o.l.	6	1 337 683	2 677 908
<b>SUM OMLØPSMIDLER</b>			
		<b><u>39 944 009</u></b>	<b><u>37 916 780</u></b>
<b>SUM EIENDELER</b>			
		<b><u>41 692 819</u></b>	<b><u>39 665 590</u></b>




## Tryti Holding AS

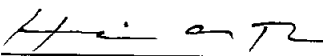
BALANSE PR. 31.12.

	Note	2020	2019
<b>EGENKAPITAL OG GJELD</b>			
<b>EGENKAPITAL</b>			
<b>Innskutt egenkapital</b>			
Aksjekapital	8	2 760 000	2 760 000
<b>Sum innskutt egenkapital</b>		<u>2 760 000</u>	<u>2 760 000</u>
<b>Opptjent egenkapital</b>			
Annen egenkapital	7	35 704 066	34 593 893
<b>Sum opptjent egenkapital</b>		<u>35 704 066</u>	<u>34 593 893</u>
<b>SUM EGENKAPITAL</b>		<u>38 464 066</u>	<u>37 353 893</u>
<b>GJELD</b>			
<b>Kortsiktig gjeld</b>			
Leverandørgjeld		0	44 689
Utbytte	7	2 250 000	2 000 000
Annen kortsiktig gjeld	2	978 752	267 009
<b>Sum kortsiktig gjeld</b>		<u>3 228 752</u>	<u>2 311 697</u>
<b>SUM GJELD</b>		<u>3 228 752</u>	<u>2 311 697</u>
<b>SUM EGENKAPITAL OG GJELD</b>		<u>41 692 819</u>	<u>39 665 590</u>


Asker, 17.08.2021



Torstein Tryti  
Styrets leder



Håvard Olav Tryti  
Styremedlem



Wenche Giske Tryti  
Styremedlem



## Tryti Holding AS

### NOTER TIL ÅRSREGNSKAPET 2020

---

#### **REGNSKAPSPRINSIPPER**

Årsregnskapet er satt opp i samsvar med regnskapsloven og god regnskapsskikk for små foretak.

Eiendeler bestemt til varig eie eller bruk er klassifisert som anleggsmidler. Andre eiendeler er klassifisert som omløpsmidler. Fordringer som skal tilbakebetales innen ett år, er uansett klassifisert som omløpsmidler. Ved klassifisering av kortsiktig og langsiktig gjeld er tilsvarende kriterier lagt til grunn.

#### **Anleggsmidler**

Anleggsmidler vurderes til anskaffelseskost, men nedskrives til virkelig verdi når verdifallet forventes ikke å være forbigående. Nedskrivningen reverseres når grunnlaget for nedskrivningen ikke lenger er til stede. Anleggsmidler med begrenset økonomisk levetid avskrives planmessig. Langsiktig gjeld balanseføres til nominelt mottatt beløp på etableringstidspunktet.

#### **Omløpsmidler**

Omløpsmidler vurderes til laveste av anskaffelseskost og virkelig verdi. Kortsiktig gjeld balanseføres til nominelt mottatt beløp på etableringstidspunktet.

#### **Investeringer i aksjer, andeler og andre finansielle instrumenter**

Kortsiktige plasseringer (aksjer, andeler mv. vurdert som omløpsmidler) vurderes til laveste av anskaffelseskost og virkelig verdi på balansedagen. For verdipapirer som er en del av en veldiversifisert portefølje med innslag av ulike aktivaklasser der porteføljen forvaltes samlet med hensyn på risiko og avkastning, benyttes laveste verdisprinsipp samlet for porteføljen.

#### **Driftsinntekter**

Tjenester inntektsføres etter hvert som de leveres.

#### **Inntektsføring av avkastning på investeringer**

Avkastning på investering i aksjer, andeler og andre finansielle instrumenter, samt mottatt utbytte og andre utdelinger, inngår i avkastning på finansinvesteringer under driftsinntekter. Avkastning inkluderer både realiserte og urealiserte resultatførte beløp, renter på obligasjoner og pengemarkedsfond og valutaendringer knyttet til investeringer. Negativ avkastning (resultatførte tap og nedskrivning) kommer til fradrag. Netto negativ avkastning inngår i negativ avkastning på finansinvesteringer under driftskostnader.

#### **Skatt**

Skattekostnaden i resultatregnskapet omfatter både periodens betalbare skatt og endring i utsatt skatt. Utsatt skatt/skattefordel er beregnet med 22% på grunnlag av de midlertidige forskjeller som eksisterer mellom regnskapsmessige og skattemessige verdier. Skatteøkende og skattereduserende midlertidige forskjeller som reverserer eller kan reversere i samme periode er utlignet. Utsatt skattefordel er i samsvar med god regnskapsskikk for små foretak unnlatt balanseført.



## Tryti Holding AS

### NOTER TIL ÅRSREGNSKAPET 2020

#### NOTE 1 SAMMENSLÅTTE POSTER

<b>Positiv / Negativ avkastning finansinvesteringer</b>	<b>2020</b>	<b>2019</b>
Mottatt utbytte / renter obligasjoner og pengemarkedsfond	1 168 572	1 795 391
Realisert gevinst / tap finansinvesteringer	2 900 358	-94 325
Agio / disagio (urealisert og realisert)	0	0
Urealisert resultatført verdiendring på finansinvesteringer	0	0
Annen finansinntekt / finanskostnad	0	0
<b>Sum</b>	<b>4 068 930</b>	<b>1 701 066</b>

#### NOTE 2 LØNNSKOSTNADER, GODTGJØRELSER MM

Selskapet har i 2020 sysselsatt 0 årsverk. Ingen ledende personer har mottatt ytelser fra selskapet i 2020.

##### Pensjonsforpliktelser

Selskapet er ikke pliktig til å ha tjenestepensjonsordning etter lov om obligatorisk tjenestepensjon.

<b>Mellomværende</b>	<b>31.12.2020</b>	<b>31.12.2019</b>
Mellomværende med aksjonær (+ fordring / - gjeld)	-877 365	-166 369

<b>Renter aksjonær</b>	<b>2020</b>	<b>2019</b>
Renter på mellomværende	-16 491	6 026

##### Revisor

Kostnadsført revisjonshonorar for 2020 utgjør kr 79 360 inkl. mva. Beløpet gjelder både Tryti Holding AS og Tannlege Torstein Tryti A/S som har fusjonert i 2019. I tillegg kommer honorar for andre tjenester med kr 14 531 inkl. mva.



## Tryti Holding AS

## NOTER TIL ÅRSREGNSKAPET 2020

## NOTE 3 SKATT

<u>Årets skattekostnad</u>	<u>2020</u>	<u>2019</u>
Resultatført skatt på ordinært resultat:		
Betalbar skatt	0	0
Endring i utsatt skattefordel	0	0
<b>Skattekostnad ordinært resultat</b>	<b>0</b>	<b>0</b>

Skattepliktig inntekt:		
Ordinært resultat før skatt	3 360 174	2 409 040
Permanente forskjeller	-3 545 636	-566 606
Endring i midlertidige forskjeller	131 892	164 864
Anvendelse av fremførbart underskudd	0	-2 007 298
<b>Skattepliktig inntekt</b>	<b>-53 570</b>	<b>0</b>

Betalbar skatt i balansen:		
Betalbar skatt på årets resultat	0	0
<b>Sum betalbar skatt i balansen</b>	<b>0</b>	<b>0</b>

Skatteeffekten av midlertidige forskjeller og underskudd til fremføring som har gitt opphav til utsatt skatt og utsatte skattefordeler, spesifisert på typer av midlertidige forskjeller

	<u>2020</u>	<u>2019</u>	<u>Endring</u>
Varige driftsmidler	-7 911 532	-7 911 532	0
Gevinst – og tapskonto	527 564	659 456	131 892
<b>Sum</b>	<b>-7 383 968</b>	<b>-7 252 076</b>	<b>131 892</b>
Andeler	-4 156 739	-4 068 043	88 696
Akkumulert fremførbart underskudd	-5 977 623	-5 924 052	53 570
Inngår ikke i beregningen av utsatt skatt	17 518 331	17 244 172	-274 158
<b>Utsatt skattefordel (22 %)</b>	<b>0</b>	<b>0</b>	<b>0</b>

I henhold til God regnskapsskikk for små foretak balanseføres ikke utsatt skattefordel.



## Tryti Holding AS

## NOTER TIL ÅRSREGNSKAPET 2020

## NOTE 4 VARIGE DRIFTSMIDLER

	Bygninger og tomter	Driftsløsøre, inventar ol.	Sum
Anskaffelseskost pr. 01.01.20	8 527 171	1 133 170	9 660 341
= Anskaffelseskost 31.12.20	<b>8 527 171</b>	<b>1 133 170</b>	<b>9 660 341</b>
+ Akkumulerte nedskrivninger 31.12.20	7 911 531		7 911 531
= Bokført verdi 31.12.20	<b>615 640</b>	<b>1 133 170</b>	<b>1 748 810</b>

Varige driftsmidler består av leilighet i Bulgaria og kunst som ikke skal avskrives.

## NOTE 5 INVESTERINGER I AKSJER, ANDELER OG ANDRE FINANSIELLE INSTRUMENTER

Investeringer	Anskaffelses kost	Balanseført verdi 31.12.2020	Virkelig verdi 31.12.2020	Uinnkalt ansvar*)
Omløpsaksjer og -aksjefond	26 767 363	26 767 363	31 613 602	2 266 766
Andeler i deltakerlignede selskaper	1 543 869	1 543 869	5 966 451	3 032 907
Obligasjoner og pengemarkedsfond	6 138 343	6 138 343	7 304 920	0
Andre finansielle instrumenter	3 506 406	3 506 406	11 063 400	0
Sum	<b>37 955 981</b>	<b>37 955 981</b>	<b>55 948 373</b>	<b>5 299 673</b>

\*) Uinnkalt ansvar er på tidspunktet for avleggelse av regnskapet.

## NOTE 6 BANKINNSKUDD

Innestående midler på skattetrekkkonto (bundne midler) er på kr. 184.

## NOTE 7 EGENKAPITAL

Egenkapital	Aksjekapital	Annen egenkapital	Sum egenkapital
Pr. 01.01.2020	2 760 000	34 593 893	37 353 893
Årets resultat	0	3 360 174	3 360 174
Tilleggsutbytte 2021		-2 250 000	-2 250 000
Pr. 31.12.2020	<b>2 760 000</b>	<b>35 704 066</b>	<b>38 464 066</b>



## Tryti Holding AS

## NOTER TIL ÅRSREGNSKAPET 2020

## NOTE 8 ANTALL AKSJER, AKSJEIERE M.V.

Aksjekapitalen i Tryti Holding AS pr. 31.12 består av følgende aksjeklasser:

	Antall	Pålydende	Bokført
A-aksjer	2	27 600,0	55 200
B-aksjer	98	27 600,0	2 704 800
<b>Sum</b>	<b>100</b>		<b>2 760 000</b>

## Eierstruktur

De største aksjonærene i % pr. 31.12 var:

	A-aksjer	B-aksjer	Sum	Eierandel	Stemmeandel
Håvard Olav Tryti		49	49	49,0	49,0
Silje Kristine Tryti		49	49	49,0	49,0
Torstein Tryti	2		2	2,0	2,0
<b>Totalt antall aksjer</b>	<b>2</b>	<b>98</b>	<b>100</b>	<b>100,0</b>	<b>100,0</b>

Aksjer og opsjoner eiet av medlemmer i styret og daglig leder:

Navn	Verv	A-aksjer	B-aksjer	Sum
Torstein Tryti	Styrets leder	2	0	2
Håvard Olav Tryti	Styremedlem	0	49	49
<b>Totalt antall aksjer</b>		<b>2</b>	<b>49</b>	<b>51</b>



BDO AS  
Dr. Graarudsplass 6  
3080 Holmestrand

## Uavhengig revisors beretning

Til generalforsamlingen i Tryti Holding AS

Uttalelse om revisjonen av årsregnskapet

### Konklusjon

---

Vi har revidert årsregnskapet til Tryti Holding AS.

Årsregnskapet består av:

- Balanse per 31. desember 2020
- Resultatregnskap for 2020
- Noter til årsregnskapet, herunder et sammendrag av viktige regnskapsprinsipper.

Etter vår mening:

Er årsregnskapet avgitt i samsvar med lov og forskrifter og gir et rettviseende bilde av selskapets finansielle stilling per 31. desember 2020 og av dets resultater for regnskapsåret avsluttet per denne datoen i samsvar med regnskapslovens regler og god regnskapsskikk i Norge.

### Grunnlag for konklusjonen

---

Vi har gjennomført revisjonen i samsvar med lov, forskrift og god revisjonsskikk i Norge, herunder de internasjonale revisjonsstandardene International Standards on Auditing (ISA-ene). Våre oppgaver og plikter i henhold til disse standardene er beskrevet i Revisors oppgaver og plikter ved revisjon av årsregnskapet. Vi er uavhengige av selskapet slik det kreves i lov og forskrift, og har overholdt våre øvrige etiske forpliktelser i samsvar med disse kravene. Etter vår oppfatning er innhentet revisjonsbevis tilstrekkelig og hensiktsmessig som grunnlag for vår konklusjon.

### Styrets ansvar for årsregnskapet

---

Styret (ledelsen) er ansvarlig for å utarbeide årsregnskapet i samsvar med lov og forskrifter, herunder for at det gir et rettviseende bilde i samsvar med regnskapslovens regler og god regnskapsskikk i Norge. Ledelsen er også ansvarlig for slik internkontroll som den finner nødvendig for å kunne utarbeide et årsregnskap som ikke inneholder vesentlig feilinformasjon, verken som følge av misligheter eller utilsiktede feil.

Ved utarbeidelsen av årsregnskapet må ledelsen ta standpunkt til selskapets evne til fortsatt drift og opplyse om forhold av betydning for fortsatt drift. Forutsetningen om fortsatt drift skal legges til grunn for årsregnskapet så lenge det ikke er sannsynlig at virksomheten vil bli avviklet.

### Revisors oppgaver og plikter ved revisjonen av årsregnskapet

---

Vårt mål er å oppnå betryggende sikkerhet for at årsregnskapet som helhet ikke inneholder vesentlig feilinformasjon, verken som følge av misligheter eller utilsiktede feil, og å avgi en revisjonsberetning som inneholder vår konklusjon. Betryggende sikkerhet er en høy grad av sikkerhet, men ingen garanti for at en revisjon utført i samsvar med lov, forskrift og god revisjonsskikk i Norge, herunder ISA-ene, alltid vil avdekke vesentlig feilinformasjon som eksisterer. Feilinformasjon kan oppstå som følge av misligheter eller utilsiktede feil. Feilinformasjon blir vurdert som vesentlig dersom den enkeltvis eller samlet med rimelighet kan forventes å påvirke økonomiske beslutninger som brukerne foretar basert på årsregnskapet.



For videre beskrivelse av revisors oppgaver og plikter vises det til:  
<https://revisorforeningen.no/revisjonsberetninger>

#### Uttalelse om andre lovmessige krav

##### Konklusjon om registrering og dokumentasjon

---

Basert på vår revisjon av årsregnskapet som beskrevet ovenfor, og kontrollhandlinger vi har funnet nødvendig i henhold til internasjonal standard for attestasjonsoppdrag (ISAE) 3000 «Attestasjonsoppdrag som ikke er revisjon eller forenklet revisorkontroll av historisk finansiell informasjon», mener vi at ledelsen har oppfylt sin plikt til å sørge for ordentlig og oversiktlig registrering og dokumentasjon av selskapets regnskapsopplysninger i samsvar med lov og god bokføringsskikk i Norge.

BDO AS

Eli-Ann M Casso  
statsautorisert revisor  
(elektronisk signert)

Penneo Dokumentnøkkel: 2WEZZ-ULQ7M-EF44K-KM/JQF-K3EIM-HQIPM



# PENNEO

Signaturene i dette dokumentet er juridisk bindende. Dokument signert med "Penneo™ - sikker digital signatur".  
De signerende parter sin identitet er registrert, og er listet nedenfor.

"Med min signatur bekrefter jeg alle datoer og innholdet i dette dokument."

## Eli-Ann Murberg Casso

Statsautorisert revisor

Serienummer: 9578-5999-4-1266147

IP: 188.95.xxx.xxx

2021-08-23 13:46:36Z



Penneo Dokumentnøkkel: 2WE2Z-ULQ7M-EF44K-KMJJQF-K3EM-H0IPM

Dokumentet er signert digitalt, med **Penneo.com**. Alle digitale signatur-data i dokumentet er sikret og validert av den datamaskin-utregnede hash-verdien av det opprinnelige dokument. Dokumentet er låst og tids-stemplet med et sertifikat fra en betrodd tredjepart. All kryptografisk bevis er integrert i denne PDF, for fremtidig validering (hvis nødvendig).

### Hvordan bekrefter at dette dokumentet er originalen?

Dokumentet er beskyttet av ett Adobe CDS sertifikat. Når du åpner dokumentet i

Adobe Reader, skal du kunne se at dokumentet er sertifisert av **Penneo e-signature service <penneo@penneo.com>**. Dette garanterer at innholdet i dokumentet ikke har blitt endret.

Det er lett å kontrollere de kryptografiske beviser som er lokalisert inne i dokumentet, med Penneo validator - <https://penneo.com/validate>