



ÅRSREGNSKAPET FOR REGNSKAPSÅRET 2022 - GENERELL INFORMASJON

Enheten

Organisasjonsnummer:	913 561 007
Organisasjonsform:	Aksjeselskap
Foretaksnavn:	PTEKNIKK HOLDING AS
Forretningsadresse:	Fjordutsikten 2 3075 BERGER

Regnskapsår

Årsregnskapets periode:	01.01.2022 - 31.12.2022
-------------------------	-------------------------

Konsern

Morselskap i konsern:	Ja
Konsernregnskap lagt ved:	Nei

Regnskapsregler

Regler for små foretak benyttet:	Ja
Benyttet ved utarbeidelsen av årsregnskapet til selskapet:	Regnskapslovens alminnelige regler

Årsregnskapet fastsatt av kompetent organ

Bekreftet av representant for selskapet:	Per Øyvind Pedersen
Dato for fastsettelse av årsregnskapet:	17.02.2023

Grunnlag for avgivelse

År 2022: Årsregnskapet er elektronisk innlevert
År 2021: Tall er hentet fra elektronisk innlevert årsregnskap fra 2022

Det er ikke krav til at årsregnskapet m.v. som sendes til Regnskapsregisteret er undertegnet. Kontrollen på at dette er utført ligger hos revisor/enhetens øverste organ. Sikkerheten ivaretas ved at innsender har rolle/rettighet for innsending av årsregnskapet via Altinn, og ved at det bekreftes at årsregnskapet er fastsatt av kompetent organ.

Brønnøysundregistrene, 30.06.2024



Resultatregnskap

Beløp i: NOK	Note	2022	2021
RESULTATREGNSKAP			
Kostnader			
Annen driftskostnad	4	13 689	17 003
Sum kostnader		13 689	17 003
Driftsresultat		-13 689	-17 003
Finansinntekter og finanskostnader			
Inntekt på investering i datterselskap		500 033	184 827
Annen renteinntekt		43	16
Annen finansinntekt		95 174	2 285
Sum finansinntekter		595 250	187 129
Netto finans		595 250	187 129
Ordinært resultat før skattekostnad		581 561	170 125
Skattekostnad på resultat	5		
Ordinært resultat etter skattekostnad		581 561	170 125
Årsresultat	3	581 561	170 125
Årsresultat etter minoritetsinteresser		581 561	170 125
Totalresultat		581 561	170 125
Overføringer og disponeringer			
Avsatt til annen egenkapital		581 561	170 125
Sum overføringer og disponeringer		581 561	170 125



Balanse

Beløp i: NOK	Note	2022	2021
BALANSE - EIENDELER			
Anleggsmidler			
Immaterielle eiendeler			
Utsatt skattefordel	5		
Finansielle anleggsmidler			
Investering i datterselskap	6	864 363	922 500
Investering i annet foretak i samme konsern	6		
Lån til foretak i samme konsern		150 000	
Investeringer i aksjer og andeler			23 232
Sum finansielle anleggsmidler		1 014 363	945 732
Sum anleggsmidler		1 014 363	945 732
Omløpsmidler			
Varer			
Fordringer			
Andre kortsiktige fordringer		1 480	1 998
Sum fordringer		1 480	1 998
Investeringer			
Aksjer og andeler i foretak i samme konsern	6		
Bankinnskudd, kontanter og lignende			
Bankinnskudd, kontanter o.l.		192 651	1 243
Sum bankinnskudd, kontanter og lignende		192 651	1 243
Sum omløpsmidler		194 131	3 241
SUM EIENDELER		1 208 493	948 973

BALANSE - EGENKAPITAL OG GJELD

Egenkapital



Balanse

Beløp i: NOK	Note	2022	2021
Innskutt egenkapital			
Aksjekapital	2	100 020	100 020
Beholdning av egne aksjer	2		
Annen innskutt egenkapital		209 991	534 991
Sum innskutt egenkapital		310 011	635 011
Opptjent egenkapital			
Annen egenkapital		891 057	309 496
Sum opptjent egenkapital		891 057	309 496
Sum egenkapital	3	1 201 067	944 506
Gjeld			
Langsiktig gjeld			
Utsatt skatt	5		
Annen langsiktig gjeld			
Øvrig langsiktig gjeld			764
Sum annen langsiktig gjeld			764
Sum langsiktig gjeld		0	764
Kortsiktig gjeld			
Betalbar skatt	5		
Annen kortsiktig gjeld		7 426	3 703
Sum kortsiktig gjeld		7 426	3 703
Sum gjeld		7 426	4 467
SUM EGENKAPITAL OG GJELD		1 208 493	948 973



Brønnøysundregistrene

ÅRSREGNSKAP FOR REGNSKAPSÅRET 2022 - GENERELL INFORMASJON

Journalnummer: 2023 308554

Enheten

Organisasjonsnummer: 913 561 007
Organisasjonsform: Aksjeselskap
Foretaksnavn: PTEKNIKK HOLDING AS
Forretningsadresse: Fjordutsikten 2
3075 BERGER

Regnskapsår

Årsregnskapets periode: 01.01.2022 - 31.12.2022

Konsern

Morselskap i konsern: Ja
Konsernregnskap lagt ved: Nei

Regnskapsregler

Regler for små foretak benyttet: Ja
Benyttet ved utarbeidelsen av
årsregnskapet til selskapet: Regnskapslovens alminnelige regler

Årsregnskapet fastsatt av kompetent organ

Bekreftet av representant for selskapet: Per Øyvind Pedersen
Dato for fastsettelse av årsregnskapet: 17.02.2023

Revisjon

Selskapet har besluttet at årsregnskapet
ikke skal revideres: Ja
Årsregnskapet er utarbeidet av ekstern
autorisert regnskapsfører: Ja
Ekstern autorisert regnskapsfører har i
løpet av regnskapsåret bistått ved den
løpende regnskapsføringen eller utført
andre tjenester for selskapet enn å
utarbeide årsregnskapet: Ja

Grunnlag for avgivelse

År 2022: Årsregnskap er elektronisk innlevert.
År 2021: Tall er hentet fra elektronisk innlevert årsregnskap fra 2022.

Det er ikke krav til at årsregnskapet m.v. som sendes til Regnskapsregisteret er undertegnet. Kontrollen på at dette er utført ligger hos revisor/enhetens øverste organ. Sikkerheten ivaretas ved at innsender har rolle/rettighet for innsending av årsregnskapet via Altinn, og ved at det bekreftes at årsregnskapet er fastsatt av kompetent organ.

Brønnøysundregistrene, 20.02.2023

Brønnøysundregistrene
Postadresse: Postboks 900, 8910 Brønnøysund
Telefon: 75 00 75 00
E-post: firmapost@brreg.no Internett: www.brreg.no
Organisasjonsnummer: 974 760 673



Organisasjonsnr: 913 561 007
PTEKNIKK HOLDING AS

RESULTATREGNSKAP

Beløp i: NOK	Note	2022	2021
RESULTATREGNSKAP			
Kostnader			
Annen driftskostnad	4	13 689	17 003
Sum kostnader		13 689	17 003
Driftsresultat		-13 689	-17 003
Finansinntekter og finanskostnader			
Inntekt på investering i datterselskap		500 033	184 827
Annen renteinntekt		43	16
Annen finansinntekt		95 174	2 285
Sum finansinntekter		595 250	187 129
Netto finans		595 250	187 129
Ordinært resultat før skattekostnad		581 561	170 125
Skattekostnad på resultat	5		
Ordinært resultat etter skattekostnad		581 561	170 125
Årsresultat	3	581 561	170 125
Årsresultat etter minoritetsinteresser		581 561	170 125
Totalresultat		581 561	170 125
Overføringer og disponeringer			
Avsatt til annen egenkapital		581 561	170 125
Sum overføringer og disponeringer		581 561	170 125



Organisasjonsnr: 913 561 007
PTEKNIKK HOLDING AS

BALANSE

Beløp i: NOK	Note	2022	2021
BALANSE - EIENDELER			
Anleggsmidler			
Immaterielle eiendeler			
Utsatt skattefordel	5		
Finansielle anleggsmidler			
Investering i datterselskap	6	864 363	922 500
Investering i annet foretak i samme konsern	6		
Lån til foretak i samme konsern		150 000	
Investeringer i aksjer og andeler			23 232
Sum finansielle anleggsmidler		1 014 363	945 732
Sum anleggsmidler		1 014 363	945 732
Omløpsmidler			
Varer			
Fordringer			
Andre kortsiktige fordringer		1 480	1 998
Sum fordringer		1 480	1 998
Investeringer			
Aksjer og andeler i foretak i samme konsern	6		
Bankinnskudd, kontanter og lignende			
Bankinnskudd, kontanter o. l.		192 651	1 243
Sum bankinnskudd, kontanter og lignende		192 651	1 243
Sum omløpsmidler		194 131	3 241
SUM EIENDELER		1 208 493	948 973
BALANSE - EGENKAPITAL OG GJELD			
Egenkapital			
Innskutt egenkapital			
Aksjekapital	2	100 020	100 020
Beholdning av egne aksjer	2		



Annen innskutt egenkapital		209 991	534 991
Sum innskutt egenkapital		310 011	635 011
Opptjent egenkapital			
Annen egenkapital		891 057	309 496
Sum opptjent egenkapital		891 057	309 496
Sum egenkapital	3	1 201 067	944 506
Gjeld			
Langsiktig gjeld			
Utsatt skatt	5		
Annen langsiktig gjeld			
Øvrig langsiktig gjeld			764
Sum annen langsiktig gjeld			764
Sum langsiktig gjeld		0	764
Kortsiktig gjeld			
Betalbar skatt	5		
Annen kortsiktig gjeld		7 426	3 703
Sum kortsiktig gjeld		7 426	3 703
Sum gjeld		7 426	4 467
SUM EGENKAPITAL OG GJELD		1 208 493	948 973



Organisasjonsnr: 913 561 007
PTEKNIKK HOLDING AS

NOTEOPPLYSNINGER - SELSKAP - alle poster oppgitt i hele tall

Note
4

Antall årsverk i regnskapsåret
0.00

<u>Sum</u>	<u>Beløp</u>
<u>Balanseført verdi 31.12.</u>	<u>Varige driftsmidler Immaterielle eiend.</u>

Konsernregnskap

Morselskapet sitt navn

Forretningskontor for morselskapet

Begrunnelse for at datterselskap er utelatt fra konsolideringen

<u>Samlet beløp - tilknyttet selskap</u>	<u>Årets</u>	<u>Fjorårets</u>
--	--------------	------------------

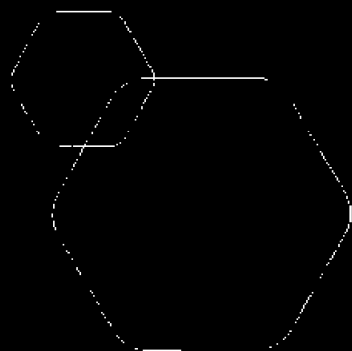
<u>Samlet beløp - foretak i samme konsern</u>	<u>Årets</u>	<u>Fjorårets</u>
---	--------------	------------------

<u>Samlet beløp - foretak i samme konsern</u>	<u>Årets</u>	<u>Fjorårets</u>
---	--------------	------------------

<u>Samlet beløp - felles kontrollert virksomhet</u>	<u>Årets</u>	<u>Fjorårets</u>
---	--------------	------------------

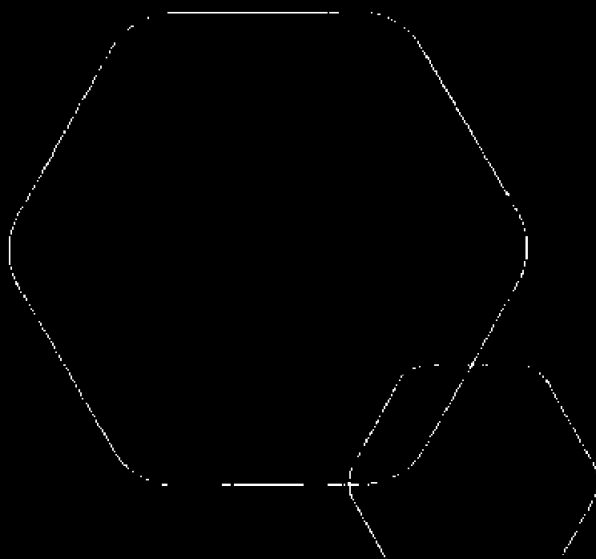
<u>Pantstillelse</u>	<u>Beløp</u>
----------------------	--------------

<u>Beholdning av egne aksjer</u>	<u>Antall</u>	<u>Pålydende</u>	<u>Andel av aksjek.</u>
----------------------------------	---------------	------------------	-------------------------



Årsregnskap 2022
Pteknikk Holding AS

Resultatregnskap
Balanse
Noter til regnskapet



Org.nr.: 913 561 007



Pteknikk Holding AS			
Resultatregnskap			
Driftsinntekter og driftskostnader	Note	2022	2021
Annen driftskostnad	4	13 689	17 003
Sum driftskostnader		<u>13 689</u>	<u>17 003</u>
Driftsresultat		<u>-13 689</u>	<u>-17 003</u>
Finansinntekter og finanskostnader			
Inntekt på investering i datterselskap		500 033	184 827
Annen renteinntekt		43	16
Annen finansinntekt		95 174	2 285
Resultat av finansposter		<u>595 250</u>	<u>187 129</u>
Resultat før skattekostnad		581 561	170 125
Resultat		<u>581 561</u>	<u>170 125</u>
Årsresultat	3	<u>581 561</u>	<u>170 125</u>
Overføringer			
Avsatt til annen egenkapital		581 561	170 125
Sum overføringer		<u>581 561</u>	<u>170 125</u>




Pteknikk Holding AS			
Balanse			
Eiendeler	Note	2022	2021
Finansielle anleggsmidler			
Investeringer i datterselskap	6	864 363	922 500
Lån til foretak i samme konsern		150 000	0
Investeringer i aksjer og andeler		0	23 232
Sum finansielle anleggsmidler		1 014 363	945 732
Sum anleggsmidler		1 014 363	945 732
Omløpsmidler			
Andre kortsiktige fordringer		1 480	1 998
Sum fordringer		1 480	1 998
Investeringer			
Bankinnskudd, kontanter o.l.		192 651	1 243
Sum omløpsmidler		194 131	3 241
Sum eiendeler		1 208 493	948 973



Pteknikk Holding AS			
Balanse			
	Note	2022	2021
Egenkapital og gjeld			
Innskutt egenkapital			
Aksjekapital	2	100 020	100 020
Annen innskutt egenkapital		209 991	534 991
Sum innskutt egenkapital		310 011	635 011
Opptjent egenkapital			
Annen egenkapital		891 057	309 496
Sum opptjent egenkapital		891 057	309 496
Sum egenkapital	3	1 201 067	944 506
Gjeld			
Annen langsiktig gjeld			
Øvrig langsiktig gjeld		0	764
Sum annen langsiktig gjeld		0	764
Annen kortsiktig gjeld			
Sum kortsiktig gjeld		7 426	3 703
Sum gjeld		7 426	4 467
Sum egenkapital og gjeld		1 208 493	948 973

Berger, 17.02.2023
Styret i Pteknikk Holding AS


Per Øyvind Pedersen
styreleder

Pteknikk Holding AS Side 4



Regnskapsprinsipper

Årsregnskapet er satt opp i samsvar med regnskapsloven og NRS 2 - God regnskapsskikk for små foretak.

SKATT

Skatteskostnaden i resultatregnskapet omfatter både periodens betalebare skatt og endring i utsatt skatt. Utsatt skatt er beregnet med 22 % på grunnlag av de midlertidige forskjeller som eksisterer mellom regnskapsmessige og skattemessige verdier, samt ligningsmessig underskudd til fremføring ved utgangen av regnskapsåret. Skatteøkende og skattereduserende midlertidige forskjeller som reverserer eller kan reverseres i samme periode er tilignet og nettoført.

KLASSIFISERING OG VURDERING AV OMLØPSMIDLER

Omløpsmidler og kortsiktig gjeld omfatter normalt poster som forfaller til betaling innen ett år etter balansedagen, samt poster som knytter seg til varekretsløpet. Omløpsmidler vurderes til laveste verdi av anskaffelseskost og virkelig verdi.

AKSJE I DATTERSELSKAP

Datterselskap vurderes etter kostmetoden i selskapsregnskapet. Investeringen er vurdert til anskaffelseskost for aksjene med mindre nedskrivning har vært nødvendig. Det er foretatt nedskrivning til virkelig verdi når verdifall skyldes årsaker som ikke kan forventes å være forbigående og det må anses nødvendig etter god regnskapsskikk. Nedskrivninger er reversert når grunnlaget for nedskrivning ikke lenger er til stede.

Utbytte, konsernbidrag og andre utdelinger fra datterselskap er inntektsført samme år som det er avsatt i givers regnskap. Overstiger utbytte / konsernbidraget andelen av opptjent resultat etter anskaffelsestidspunktet, representerer den overskytende del tilbakebetaling av investert kapital, og utdelingene er fratrukket investeringens verdi i balansen til morselskapet.

FORDRINGER

Kundefordringer og andre fordringer oppføres til pålydende etter fradrag for avsetning til forventet tap. Avsetning til tap gjøres på grunnlag av en individuell vurdering av de enkelte fordringene.



Note 2 Aksjonærer

AKSJEKAPITALEN I PTEKNIKK HOLDING AS PR. 31.12 BESTÅR AV:

	Antall	Pålydende	Bokført
Ordinære aksjer	30	3 334	100 020
Sum	30		100 020

EIERSTRUKTUR

De største aksjonærene i % pr. 31.12 var:

	Ordinære	Eierandel	Stemmeandel
Per Øyvind Pedersen	30	100	100

AKSJER OG OPSJONER EIET AV MEDLEMMER I STYRET OG DAGLIG LEDER:

Navn	Verv	Ordinære
Per Øyvind Pedersen	styreleder	30
Totalt antall aksjer		30

Note 3 Egenkapital

	Aksjekapital	Overkurs	Annen innskutt egenkapital	Annen egenkapital	Sum egenkapital
Pr. 31.12.2021	100 020	0	534 991	309 496	944 506
Pr 01.01.2022	100 020	0	534 991	309 496	944 506
Årets resultat		0		581 561	581 561
Tilbakebetalt overkurs			-325 000		-325 000
Pr 31.12.2022	100 020	0	209 991	891 057	1 201 067

Note 4 Lønnskostnader

Pteknikk Holding AS har ikke hatt lønns- eller personalkostnader i 2022 og det foreligger heller ingen slike forpliktelser.

Note 5 Skatt

Årets skattekostnad	2022	2021
Resultatført skatt på ordinært resultat:		
Betalbar skatt	0	0
Endring i utsatt skattefordel	0	0
Skattekostnad ordinært resultat	0	0
Skattepliktig inntekt:		
Resultat før skatt	581 561	170 125



Permanente forskjeller	-580 206	-181 567
Anvendelse av fremførbart underskudd	-1 356	0
Skattepliktig inntekt	0	0
Betalt skatt i balansen:		
Betalbar skatt på årets resultat	0	0
Sum betalbar skatt i balansen	0	0
Beregning av effektiv skattesats		
Resultat før skatt	581 561	170 125
Beregnet skatt av resultat før skatt	127 943	37 428
Skatteeffekt av permanente forskjeller	-127 645	-39 945
Sum	298	-2 517
Effektiv skattesats	0,1 %	-1,5 %

Skatteeffekten av midlertidige forskjeller og underskudd til fremføring som har gitt opphav til utsatt skatt og utsatte skattefordeler, spesifisert på typer av midlertidige forskjeller

	2022	2021	Endring
Akkumulert fremførbart underskudd	-81 278	-82 634	-1 356
Inngår ikke i beregningen av utsatt skatt	81 278	82 634	1 356
Utsatt skattefordel (22 %)	-17 881	-18 179	-298

I henhold til God regnskapsskikk for små foretak balanseføres ikke utsatt skattefordel.

Note 6 Datterselskap og TS – rapportnote

	Kontor- kommune	Eier- andel	Anskaffelses kost	Egenkapital	Resultat
DS/FRV/TS					
Mp Eiendomsinvest AS	ASKER	50,0%	150 000	429 679	135 008
Northern Service AS	Asker	50,0%	725 000	1 700 836	1 481 118
Solartech AS	DRAMMEN	50,0%	15 000	40 000	-20 000
Sum			890 000	1 164 515	1 596 126

Solartech AS - her er benyttet 2021 allene da årsrapporteringen for 2022 ikke foreligger pr i dag.