



ÅRSREGNSKAPET FOR REGNSKAPSÅRET 2023 - GENERELL INFORMASJON

Enheten

Organisasjonsnummer: 916 573 065
Organisasjonsform: Aksjeselskap
Foretaksnavn: ITEAM 2 AS
Forretningsadresse: Stabburshaugen 5
5460 HUSNES

Regnskapsår

Årsregnskapets periode: 01.01.2023 - 31.12.2023

Konsern

Morselskap i konsern: Nei

Regnskapsregler

Regler for små foretak benyttet: Ja
Benyttet ved utarbeidelsen av årsregnskapet til selskapet: Regnskapslovens alminnelige regler

Årsregnskapet fastsatt av kompetent organ

Bekreftet av representant for selskapet: Stian Lauknes
Dato for fastsettelse av årsregnskapet: 11.06.2024

Grunnlag for avgivelse

År 2023: Årsregnskapet er elektronisk innlevert
År 2022: Tall er hentet fra elektronisk innlevert årsregnskap fra 2023

Det er ikke krav til at årsregnskapet m.v. som sendes til Regnskapsregisteret er undertegnet. Kontrollen på at dette er utført ligger hos revisor/enhetens øverste organ. Sikkerheten ivaretas ved at innsender har rolle/rettighet for innsending av årsregnskapet via Altinn, og ved at det bekreftes at årsregnskapet er fastsatt av kompetent organ.

Brønnøysundregistrene, 15.05.2025



Resultatregnskap

Beløp i: NOK	Note	2023	2022
RESULTATREGNSKAP			
Inntekter			
Salgsinntekt	1	181 251 226	158 266 614
Annen driftsinntekt		503 651	184 065
Sum inntekter		181 754 877	158 450 678
Kostnader			
Varekostnad	2	87 876 993	76 622 046
Lønnskostnad	3, 4	45 366 836	42 778 623
Avskrivning på driftsmidler	5	5 185 476	1 085 340
Annen driftskostnad	4	27 548 183	22 453 533
Sum kostnader		165 977 489	142 939 542
Driftsresultat		15 777 389	15 511 136
Finansinntekter og finanskostnader			
Finansinntekter		2 145 885	705 696
Sum finansinntekter		2 145 885	705 696
Rentekostnad til foretak i samme konsern		2 547 318	296 009
Annen rentekostnad		64 433	39 609
Finanskostnader		221 373	91 520
Sum finanskostnader		2 833 124	427 138
Netto finans		-687 239	278 559
Ordinært resultat før skattekostnad		15 090 150	15 789 695
Skattekostnad på resultat	6	4 145 638	3 456 175
Ordinært resultat etter skattekostnad		10 944 512	12 333 520
Årsresultat	13	10 944 512	12 333 520
Årsresultat etter minoritetsinteresser		10 944 512	12 333 520
Totalresultat		10 944 512	12 333 520



Resultatregnskap

Beløp i: NOK	Note	2023	2022
Overføringer og disponeringer			
Avsatt til annen egenkapital		10 944 512	12 333 520
Sum overføringer og disponeringer		10 944 512	12 333 520



Balanse

Beløp i: NOK	Note	2023	2022
BALANSE - EIENDELER			
Anleggsmidler			
Immaterielle eiendeler			
Utsatt skattefordel	6	242 240	276 999
Goodwill		31 698 379	
Sum immaterielle eiendeler		31 940 619	276 999
Varige driftsmidler			
Tomter, bygninger o.a. fast eiendom	5		
Maskiner og anlegg	5		
Skip og flytende installasjoner	5		
Ombygging leigde lokaler		167 000	61 000
Driftsløsøre, inventar o.a. utstyr	5	3 279 300	2 072 300
Sum varige driftsmidler	5, 7	3 446 300	2 133 300
Finansielle anleggsmidler			
Investering i datterselskap	8		39 500 000
Investering i annet foretak i samme konsern	8		
Investeringer i tilknyttet selskap	8		
Lån til tilknyttet selskap og felles kontrollert virksomhet	8		
Investeringer i aksjer og andeler			100 000
Andre langsiktige fordringer		282 747	314 969
Sum finansielle anleggsmidler		282 747	39 914 969
Sum anleggsmidler		35 669 666	42 325 268
Omløpsmidler			
Varer			
Sum varer	2	2 544 000	3 052 915
Fordringer			
Kundefordringer	8, 9, 10	19 721 544	18 815 278
Andre kortsiktige fordringer		1 821 286	1 315 181
Krav på innbetaling av selskapskapital	8, 10	12 236 712	32 291 350
Sum fordringer	10	33 779 541	52 421 809



Balanse

Beløp i: NOK	Note	2023	2022
Investeringer			
Andre finansielle instrumenter		33 825	17 348
Sum investeringer		33 825	17 348
Bankinnskudd, kontanter og lignende			
Bankinnskudd, kontanter o.l.	11	260 570	2 593 485
Sum bankinnskudd, kontanter og lignende		260 570	2 593 485
Sum omløpsmidler		36 617 937	58 085 557
SUM EIENDELER		72 287 603	100 410 825
BALANSE - EGENKAPITAL OG GJELD			
Egenkapital			
Innskutt egenkapital			
Aksjekapital	12	1 000 000	1 000 000
Beholdning av egne aksjer	12		
Overkurs		2 100 200	2 100 200
Annen innskutt egenkapital		-8 500	-8 500
Sum innskutt egenkapital		3 091 700	3 091 700
Opptjent egenkapital			
Annen egenkapital		41 514 519	29 914 468
Sum opptjent egenkapital		41 514 519	29 914 468
Sum egenkapital	13	44 606 219	33 006 168
Gjeld			
Langsiktig gjeld			
Utsatt skatt	6		
Annen langsiktig gjeld			
Gjeld til kredittinstitusjoner	10		13 620
Annen langsiktig gjeld	10		33 854 737
Sum annen langsiktig gjeld			33 868 357



Balanse

Beløp i: NOK	Note	2023	2022
Sum langsiktig gjeld		0	33 868 357
Kortsiktig gjeld			
Leverandørgjeld	8, 10	9 086 383	8 364 201
Betalbar skatt	6	4 099 879	3 439 018
Skattetrekk og andre trekk		3 726 036	6 032 494
Kortsiktig konserngjeld	10	2 163 090	8 507 823
Annen kortsiktig gjeld		8 605 995	7 192 764
Sum kortsiktig gjeld	10	27 681 383	33 536 300
Sum gjeld		27 681 383	67 404 657
SUM EGENKAPITAL OG GJELD		72 287 603	100 410 825
POSTER UTENOM BALANSEN			
Garantistillelser	7		
Pantstillelser	7		



Brønnøysundregistrene

ÅRSREGNSKAP FOR REGNSKAPSÅRET 2023 - GENERELL INFORMASJON

Journalnummer: 2024 534958

Enheten

Organisasjonsnummer: 916 573 065
Organisasjonsform: Aksjeselskap
Foretaksnavn: ITEAM 2 AS
Forretningsadresse: Stabburshaugen 5
5460 HUSNES

Regnskapsår

Årsregnskapets periode: 01.01.2023 - 31.12.2023

Konsern

Morselskap i konsern: Nei

Regnskapsregler

Regler for små foretak benyttet: Ja
Benyttet ved utarbeidelsen av
årsregnskapet til selskapet: Regnskapslovens alminnelige regler

Årsregnskapet fastsatt av kompetent organ

Bekreftet av representant for selskapet: Stian Lauknes
Dato for fastsettelse av årsregnskapet: 11.06.2024

Grunnlag for avgivelse

År 2023: Årsregnskap er elektronisk innlevert.
År 2022: Tall er hentet fra elektronisk innlevert årsregnskap fra 2023.

Det er ikke krav til at årsregnskapet m.v. som sendes til Regnskapsregisteret er undertegnet. Kontrollen på at dette er utført ligger hos revisor/enhetens øverste organ. Sikkerheten ivaretas ved at innsender har rolle/rettighet for innsending av årsregnskapet via Altinn, og ved at det bekreftes at årsregnskapet er fastsatt av kompetent organ.

Brønnøysundregistrene, 27.06.2024



Organisasjonsnr: 916 573 065
ITEAM 2 AS

RESULTATREGNSKAP

Beløp i: NOK	Note	2023	2022
RESULTATREGNSKAP			
Inntekter			
Salgsinntekt	1	181 251 226	158 266 614
Annen driftsinntekt		503 651	184 065
Sum inntekter		181 754 877	158 450 678
Kostnader			
Varekostnad	2	87 876 993	76 622 046
Lønnskostnad	3, 4	45 366 836	42 778 623
Avskrivning på driftsmidler	5	5 185 476	1 085 340
Annen driftskostnad	4	27 548 183	22 453 533
Sum kostnader		165 977 489	142 939 542
Driftsresultat		15 777 389	15 511 136
Finansinntekter og finanskostnader			
Finansinntekter		2 145 885	705 696
Sum finansinntekter		2 145 885	705 696
Rentekostnad til foretak i samme konsern		2 547 318	296 009
Annen rentekostnad		64 433	39 609
Finanskostnader		221 373	91 520
Sum finanskostnader		2 833 124	427 138
Netto finans		-687 239	278 559
Ordinært resultat før skattekostnad			
Skattekostnad på resultat	6	4 145 638	3 456 175
Ordinært resultat etter skattekostnad		10 944 512	12 333 520
Årsresultat	13	10 944 512	12 333 520
Årsresultat etter minoritetsinteresser		10 944 512	12 333 520
Totalresultat		10 944 512	12 333 520
Overføringer og disponeringer			
Avsatt til annen egenkapital		10 944 512	12 333 520
Sum overføringer og disponeringer		10 944 512	12 333 520



Organisasjonsnr: 916 573 065
ITEAM 2 AS

BALANSE

Beløp i: NOK	Note	2023	2022
BALANSE - EIENDELER			
Anleggsmidler			
Immaterielle eiendeler			
Utsatt skattefordel	6	242 240	276 999
Goodwill		31 698 379	
Sum immaterielle eiendeler		31 940 619	276 999
Varige driftsmidler			
Tomter, bygninger o.a. fast eiendom	5		
Maskiner og anlegg	5		
Skip og flytende installasjoner	5		
Ombygging leigde lokaler		167 000	61 000
Driftsløsøre, inventar o. a. utstyr	5	3 279 300	2 072 300
Sum varige driftsmidler	5, 7	3 446 300	2 133 300
Finansielle anleggsmidler			
Investering i datterselskap	8		39 500 000
Investering i annet foretak i samme konsern	8		
Investeringer i tilknyttet selskap	8		
Lån til tilknyttet selskap og felles kontrollert virksomhet	8		
Investeringer i aksjer og andeler			100 000
Andre langsiktige fordringer		282 747	314 969
Sum finansielle anleggsmidler		282 747	39 914 969
Sum anleggsmidler		35 669 666	42 325 268
Omløpsmidler			
Varer			
Sum varer	2	2 544 000	3 052 915
Fordringer			
Kundefordringer	8, 9, 10	19 721 544	18 815 278
Andre kortsiktige fordringer		1 821 286	1 315 181
Krav på innbetaling av selskapskapital	8, 10	12 236 712	32 291 350
Sum fordringer	10	33 779 541	52 421 809
Investeringer			



Andre finansielle instrumenter		33 825	17 348
Sum investeringer		33 825	17 348
Bankinnskudd, kontanter og lignende			
Bankinnskudd, kontanter o. l.	11	260 570	2 593 485
Sum bankinnskudd, kontanter og lignende		260 570	2 593 485
Sum omløpsmidler		36 617 937	58 085 557
SUM EIENDELER		72 287 603	100 410 825
BALANSE - EGENKAPITAL OG GJELD			
Egenkapital			
Innskutt egenkapital			
Aksjekapital	12	1 000 000	1 000 000
Beholdning av egne aksjer	12		
Overkurs		2 100 200	2 100 200
Annen innskutt egenkapital		-8 500	-8 500
Sum innskutt egenkapital		3 091 700	3 091 700
Opptjent egenkapital			
Annen egenkapital		41 514 519	29 914 468
Sum opptjent egenkapital		41 514 519	29 914 468
Sum egenkapital	13	44 606 219	33 006 168
Gjeld			
Langsiktig gjeld			
Utsatt skatt	6		
Annen langsiktig gjeld			
Gjeld til kredittinstitusjoner	10		13 620
Annen langsiktig gjeld	10		33 854 737
Sum annen langsiktig gjeld			33 868 357
Sum langsiktig gjeld		0	33 868 357
Kortsiktig gjeld			
Leverandørgjeld	8, 10	9 086 383	8 364 201
Betalbar skatt	6	4 099 879	3 439 018
Skattetrekk og andre trekk		3 726 036	6 032 494
Kortsiktig konserngjeld	10	2 163 090	8 507 823
Annen kortsiktig gjeld		8 605 995	7 192 764
Sum kortsiktig gjeld	10	27 681 383	33 536 300
Sum gjeld		27 681 383	67 404 657
SUM EGENKAPITAL OG GJELD		72 287 603	100 410 825
POSTER UTENOM BALANSEN			
Garantistillelser	7		



Pantstillelser

7



Organisasjonsnr: 916 573 065
ITEAM 2 AS

NOTEOPPLYSNINGER - SELSKAP - alle poster oppgitt i hele tall

Note
4

Antall årsverk i regnskapsåret
52.00

<u>Sum</u>	<u>Beløp</u>
<u>Balanseført verdi 31.12.</u>	<u>Varige driftsmidler Immaterielle eiend.</u>

Konsernregnskap

Morselskapet sitt navn

Forretningskontor for morselskapet

Begrunnelse for at datterselskap er utelatt fra konsolideringen

<u>Samlet beløp - tilknyttet selskap</u>	<u>Årets</u>	<u>Fjorårets</u>
--	--------------	------------------

<u>Samlet beløp - foretak i samme konsern</u>	<u>Årets</u>	<u>Fjorårets</u>
---	--------------	------------------

<u>Samlet beløp - foretak i samme konsern</u>	<u>Årets</u>	<u>Fjorårets</u>
---	--------------	------------------

<u>Samlet beløp - felles kontrollert virksomhet</u>	<u>Årets</u>	<u>Fjorårets</u>
---	--------------	------------------

<u>Pantstillelse</u>	<u>Beløp</u>
----------------------	--------------

<u>Beholdning av egne aksjer</u>	<u>Antall</u>	<u>Pålydende</u>	<u>Andel av aksjek.</u>
----------------------------------	---------------	------------------	-------------------------



BDO AS
Stakkevollvegen 39
Postboks 290
9253 Tromsø

Uavhengig revisors beretning

Til generalforsamlingen iteam 2 AS

Konklusjon

Vi har revidert årsregnskapet til iteam 2 AS.

Årsregnskapet består av:

- Balanse per 31. desember 2023,
- Resultatregnskap 2023
- Kontantstrømoppstilling for regnskapsåret avsluttet per 31. desember 2023
- Noter til årsregnskapet, herunder et sammendrag av viktige regnskapsprinsipper.

Etter vår mening:

- Oppfyller årsregnskapet gjeldende lovkrav, og
- Gir årsregnskapet et rettviseende bilde av selskapets finansielle stilling per 31. desember 2023 og av dets resultater og kontantstrømmer for regnskapsåret i samsvar med regnskapslovens regler og god regnskapspraksis i Norge.

Grunnlag for konklusjonen

Vi har gjennomført revisjonen i samsvar med International Standards on Auditing (ISA-ene). Våre oppgaver og plikter i henhold til disse standardene er beskrevet nedenfor under Revisors oppgaver og plikter ved revisjonen av årsregnskapet. Vi er uavhengige av selskapet i samsvar med kravene i relevante lover og forskrifter i Norge og International Code of Ethics for Professional Accountants (inkludert internasjonale uavhengighetsstandarder) utstedt av International Ethics Standards Board for Accountants (IESBA-reglene), og vi har overholdt våre øvrige etiske forpliktelser i samsvar med disse kravene. Innhentet revisjonsbevis er etter vår vurdering tilstrekkelig og hensiktsmessig som grunnlag for vår konklusjon.

Annen informasjon

Styret og daglig leder (ledelsen) er ansvarlig for annen informasjon. Annen informasjon består av årsberetningen. Vår konklusjon om årsregnskapet ovenfor dekker ikke annen informasjon.

I forbindelse med revisjonen av årsregnskapet er det vår oppgave å lese annen informasjon. Formålet er å vurdere hvorvidt det foreligger vesentlig inkonsistens mellom annen informasjon og årsregnskapet og den kunnskap vi har opparbeidet oss under revisjonen av årsregnskapet, eller hvorvidt informasjon i annen informasjon ellers fremstår som vesentlig feil. Vi har plikt til å rapportere dersom annen informasjon fremstår som vesentlig feil. Vi har ingenting å rapportere i så henseende.

Konklusjon om årsberetningen

Basert på kunnskapen vi har opparbeidet oss i revisjonen, mener vi at årsberetningen

- er konsistent med årsregnskapet og
- inneholder de opplysninger som skal gis i henhold til gjeldende lovkrav.



Styret og daglig leders ansvar for årsregnskapet

Styret og daglig leder (ledelsen) er ansvarlig for å utarbeide årsregnskapet og for at det gir et rettviseende bilde i samsvar med regnskapslovens regler og god regnskapsskikk i Norge. Ledelsen er også ansvarlig for slik intern kontroll som den finner nødvendig for å kunne utarbeide et årsregnskap som ikke inneholder vesentlig feilinformasjon, verken som følge av misligheter eller utilsiktede feil.

Ved utarbeidelsen av årsregnskapet må ledelsen ta standpunkt til selskapets evne til fortsatt drift og opplyse om forhold av betydning for fortsatt drift. Forutsetningen om fortsatt drift skal legges til grunn for årsregnskapet så lenge det ikke er sannsynlig at virksomheten vil bli avviklet.

Revisors oppgaver og plikter ved revisjonen av årsregnskapet

Vårt mål er å oppnå betryggende sikkerhet for at årsregnskapet som helhet ikke inneholder vesentlig feilinformasjon, verken som følge av misligheter eller utilsiktede feil, og å avgi en revisjonsberetning som inneholder vår konklusjon. Betryggende sikkerhet er en høy grad av sikkerhet, men ingen garanti for at en revisjon utført i samsvar med ISA-ene, alltid vil avdekke vesentlig feilinformasjon. Feilinformasjon kan oppstå som følge av misligheter eller utilsiktede feil. Feilinformasjon er å anse som vesentlig dersom den enkeltvis eller samlet med rimelighet kan forventes å påvirke de økonomiske beslutningene som brukerne foretar på grunnlag av årsregnskapet.

For videre beskrivelse av revisors oppgaver og plikter vises det til:

<https://revisorforeningen.no/revisjonsberetninger>

BDO AS

Erik Pedersen
statsautorisert revisor
(elektronisk signert)

Penneo Dokumentnøkkel: F2E1-YD16C-UBMB-DPZE-XUB6H-TDY40



PENNEO

Signaturene i dette dokumentet er juridisk bindende. Dokument signert med "Penneo™ - sikker digital signatur". De signerende parter sin identitet er registrert, og er listet nedenfor.

"Med min signatur bekrefter jeg alle datoer og innholdet i dette dokument."

Pedersen, Erik

Partner

På vegne av: BDO AS

Serienummer: no_bankid:9578-5997-4-559470

IP: 188.95.xxx.xxx

2024-04-19 07:10:09 UTC



Penneo Dokumentnøkkel: F1E1-YD16C-UB1MB-DP1ZE-XUB6H-TDY40

Dokumentet er signert digitalt, med **Penneo.com**. Alle digitale signatur-data i dokumentet er sikret og validert av den datamaskin-utregnede hash-verdien av det opprinnelige dokument. Dokumentet er låst og tids-stemplet med et sertifikat fra en betrodd tredjepart. All kryptografisk bevis er integrert i denne PDF, for fremtidig validering (hvis nødvendig).

Hvordan bekrefter at dette dokumentet er originalen?

Dokumentet er beskyttet av ett Adobe CDS sertifikat. Når du åpner dokumentet i

Adobe Reader, skal du kunne se at dokumentet er sertifisert av **Penneo e-signature service <penneo@penneo.com>**. Dette garanterer at innholdet i dokumentet ikke har blitt endret.

Det er lett å kontrollere de kryptografiske beviser som er lokalisert inne i dokumentet, med Penneo validator - <https://penneo.com/validator>



iteam 2 AS - 916 573 065

ÅRSBERETNING 2023

VIRKSOMHETENS ART OG LOKALISERING

iteam 2 AS er et selskap der virksomheten omfatter salg av it-utstyr og -tjenester, selskapet er lokalisert flere steder i Norge, med hovedkontor på Husnes.

RETTVISENDE OVERSIKT OVER UTVIKLING OG RESULTAT

Omsetningen økte fra 158,5 MNOK i 2022 til 181,8 MNOK i 2023. Årsresultatet etter skatt for 2023 ble 10,9 MNOK mot 12,3 MNOK i 2022..

Selskapet har hatt en vekst i omsetning på 14,7 % fra 2022 til 2023. Bakgrunnen for denne omsetningsøkningen kommer av økt salg mot flere kunder, og selskapet opplever vekst på flere av våre forretningsområder, men er også preget av fusjon med Belltech Computer AS som hadde en omsetning på mnok 23,5 i 2022.

Netto kontantstrøm fra operasjonelle aktiviteter var 34,4 MNOK, og det er et avvik med 19 MNOK mot driftsresultat. Det har vært noe økning i kundefordringer i 2023, i tillegg til noen øvrige fluktuasjoner på poster som inngår i arbeidskapitalen, som forklarer noe av avvik mellom kontantstrøm fra operasjonelle aktiviteter og driftsresultat, i tillegg presenteres bankkontoer som inngår i konsernkontosystemet som konsernfordringer i regnskapet. Verdier er vurdert og funnet reliable i forbindelse med avleggelse av årsregnskapet. Utbetalinger til investeringer var i 2023 3,2 MNOK, og nedbetaling av rentebærende gjeld 33,9 MNOK. Netto kontantstrøm er -2,3 MNOK. Likviditetsbeholdning var 31.12.2023 på totalt 0,26 MNOK. Bankkontoer som tilhører konsernkontoordningen har totalt inntående MNOK 12 og er klassifisert som konsernfordring i årsregnskapet.

Ved utgangen av 2023 var den langsiktige gjelden i selskapet 0 MNOK. Selskapets finansielle stilling betegnes som god, og man er godt rustet til videre vekst. Totalkapitalen er per 31.12.2023 72,3 MNOK, mot 100,4 MNOK året før.

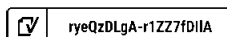
Egenkapital-andelen er 61,7% i 2023, mot 32,8 % i 2022. Arbeidskapitalen er positiv med tnok 8.937.

Styret er av den oppfatning at ovenstående sammen med årsregnskapet gir en rettviseende oversikt over utviklingen og resultatet i virksomheten, selskapet og dets stilling pr. 31.12.2023. Den positive utviklingen har fortsatt i Q1 2024.

FINANSIELL RISIKO

Markedsrisiko

IT-bransjen er i vekst, med dreining av markedet fra produkter til tjenester. iteam 2 AS er godt posisjonert for å møte denne utviklingen. Kjernerdriveren i virksomheten er knyttet til en god og skalerbar driftsplattform som gir muligheter til å implementere nye kundeforhold med marginale investeringer og lave etableringskostnader. Sammen med et voksende behov for systemutvikling hos de samme kundene som benytter våre driftstjenester kan selskapet tilby en slagkraftig tjenesteportefølje som sikrer en langvarig, god og gjensidig lønnsom kunderelasjon. Vi ser få tegn til at markedet for våre tjenester vil forverres innenfor den tidshorisont det planlegges for, og anser framtidsutsiktene for gode.





Valutarisiko

Selskapet har ingen fordringer eller gjeld av betydning i utenlandsk valuta. Innkjøp av hardware og lisenser består i stor grad av importerte produkter. Valutaprisendringer på disse innsatsfaktorene vil gjenspeiles i salgsprisene, og vil ikke innebære vesentlig risiko. Selskapet anvender ikke finansielle instrumenter.

Kreditrisiko

Selskapet anser risiko for at motparter ikke har økonomisk evne til å oppfylle sine forpliktelser som lav. Historisk sett har det vært lite tap på fordringer.

Likviditetsrisiko

Likviditeten i selskapet er god, og det er ikke besluttet å innføre tiltak som endrer likviditetsrisiko. Overtrekk på driftskonto som inngår i konsernkontoordning skyldes finansiering av oppkjøp/investering i andre selskaper.

Finansiell styring av selskapet skjer i hovedsak gjennom morselskapet iteam AS. For ytterligere omtale rundt finansiell risiko mm, henvises til årsberetning for morselskapet.

FORTSATT DRIFT

I samsvar med regnskapslovens § 3-3 bekreftes det at forutsetningen om fortsatt drift er til stede og at denne forutsetningen er lagt til grunn ved utarbeidelse av regnskapet.

AKSJONÆRFORHOLD

iteam 10 AS eide 31.12.2023 100% av aksjene i iteam 2 AS.

ARBEIDSMILJØ, LIKESTILLING OG DISKRIMINERING

Styret anser arbeidsmiljøet i selskapet som godt. Det er ikke iverksatt spesielle tiltak i denne forbindelse. Ansatte i virksomheten har ikke vært utsatt for ulykker eller skader i forbindelse med utførelsen av sitt arbeid. Totalt sykefravær siste år har vært på totalt 601 dager, som utgjør 4,98% av total arbeidstid i regnskapsåret. Av dette utgjør 3,24% langtidfravær, og 1,74% korttidsfravær.

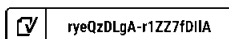
iteam 2 etterstreber full likestilling gjennom å unngå forskjellsbehandling grunnet kjønn i saker som omhandler lønn, avansement og rekruttering, og har innarbeidet en personalpolitikk som anses for å være kjønnsnøytral på alle områder. Selskapet hadde ved årets utløp 51 ansatte, 3 kvinner og 48 menn. Selskapets styret består av 2 personer, hvorav 0 er kvinner. iteam 2 AS anser kvinneandelen til å være for lav, og arbeider aktivt for å rekruttere kvinner.

Selskapet arbeider aktivt for å forhindre diskriminering som følge av nedsatt funksjonsevne, etnisitet, nasjonal opprinnelse, hudfarge, religion eller livssyn. Aktivitetene omfatter blant annet rekruttering, lønns- og arbeidsvilkår, forfremmelse, utviklingsmuligheter og beskyttelse mot trakassering.

For ytterligere redegjørelse om likestilling i iteam vises til årsberetningen i konsernregnskapet til iteam AS, der også forhold rundt åpenhetslov, aktivitets- og redegjørelsesplikt er ytterligere omtalt. Aktivitets- og redegjørelsesplikt er videre omtalt på selskapets nettsider www.iteam.no.

YTRE MILJØ

Selskapets aktivitet er ikke regulert av konsesjoner eller pålegg. Bedriften forurensrer ikke det ytre miljø.





FORSKINGS- OG UTVIKLINGSAKTIVITETER

Utviklingsaktiviteter er knyttet til kontinuerlig forbedring og utvikling av selskapets produkter og tjenester tilknyttet kjernevirksomheten. Alle personalkostnader knyttet til dette er direkte kostnadsført.

REDEGJØRELSE FOR ÅRSREGNSKAPET OG RESULTATDISPONERING

Styret kjenner ikke til noen forhold av viktighet for å bedømme selskapets stilling og resultat som ikke fremgår av årsregnskapet. Det er heller ikke etter regnskapsårets utgang inntrådt forhold som etter styrets syn har betydning ved bedømmelse av regnskapet.

ÅRSRESULTAT OG DISPONERINGER

Styret foreslår at resultatet i iteam 2 AS disponeres som følger:

Avsatt til annen egenkapital: 10 944 512,-

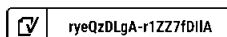
Totalt disponert: 10 944 512,-

Husnes, __.__.2024

Lars Ivar Simonsen
styrets leder

Vidar Kyvik Gulliksen
styremedlem

Stian Lauknes
daglig leder





COMPLETED BY ALL:
12.04.2024 15:03

SENT BY OWNER:
Mathias Johnsen · 12.04.2024 09:26

DOCUMENT ID:
r1ZZ7fDIIA

ENVELOPE ID:
ryeQzDLgA-r1ZZ7fDIIA

Document history

DOCUMENT NAME:
1 - Styrets årsberetning 2023 iteam 2 AS.pdf
3 pages

ALL ATTACHMENTS APPROVED:
1 - Styrets årsberetning 2023 iteam 2 AS.pdf-pAdES-BJ3VzPUgR.pdf
1 - Styrets årsberetning 2023 iteam 2 AS.pdf-pAdES-H115mzwlg0.pdf
1 - Styrets årsberetning 2023 iteam 2 AS.pdf-pAdES-SJl4zvlgR.pdf

Activity log

RECIPIENT	ACTION	TIMESTAMP (GMT)	METHOD	DETAILS
Stian Lauknes stian.lauknes@iteam.no	Signed Authenticated	12.04.2024 10:54 12.04.2024 10:49	eID Low	Norwegian BankID (DOB: 78/12/11) IP: 109.247.251.198
Lars Ivar Simonsen lars.ivar.simonsen@iteam.no	Signed Authenticated	12.04.2024 11:44 12.04.2024 11:43	eID Low	Norwegian BankID (DOB: 68/10/01) IP: 195.139.71.193
Vidar Kyvik Gulliksen vidar.gulliksen@iteam.no	Signed Authenticated	12.04.2024 15:03 12.04.2024 15:01	eID Low	Norwegian BankID (DOB: 81/10/14) IP: 188.95.247.202

* Action describes both the signing and authentication performed by each recipient. Authentication refers to the ID method used to access the document.

Custom events

No custom events related to this document

Verified ensures that the document has been signed according to the method stated above. Copies of signed documents are securely stored by Verified.

To review the signature validity, please open this PDF using Adobe Reader.



GDPR compliant



eIDAS standard



PDF sealed

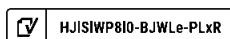


Årsregnskap

iteam 2 AS

Org.nr. 916 573 065

2023

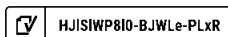




Resultatregnskap			
iteam 2 AS			
Driftsinntekter og driftskostnader	Note	2023	2022
Salgsinntekt	1	181 251 226	158 266 614
Annen driftsinntekt		503 651	184 065
Sum driftsinntekter		<u>181 754 877</u>	<u>158 450 678</u>
Varekostnad	2	87 876 993	76 622 046
Lønnskostnad	3, 4	45 366 836	42 778 623
Avskrivning på driftsmidler	5	5 185 476	1 085 340
Annen driftskostnad	4	27 548 183	22 453 533
Sum driftskostnader		<u>165 977 489</u>	<u>142 939 542</u>
Driftsresultat		<u>15 777 389</u>	<u>15 511 136</u>
Finansinntekter og finanskostnader			
Finansinntekter		2 145 885	705 696
Rentekostnad til foretak i samme konsern		2 547 318	296 009
Rentekostnad		64 433	39 609
Finanskostnader		221 373	91 520
Resultat av finansposter		<u>-687 239</u>	<u>278 559</u>
Resultat før skattekostnad		15 090 150	15 789 695
Skattekostnad på resultat	6	4 145 638	3 456 175
Resultat		<u>10 944 512</u>	<u>12 333 520</u>
Årsresultat	13	<u>10 944 512</u>	<u>12 333 520</u>
Overføringer			
Avsatt til annen egenkapital		10 944 512	12 333 520
Sum overføringer		<u>10 944 512</u>	<u>12 333 520</u>

iteam 2 AS

Side 2

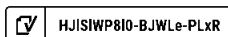




Balanse			
iteam 2 AS			
Eiendeler	Note	2023	2022
Anleggsmidler			
Immaterielle eiendeler			
Utsatt skattefordel	6	242 240	276 999
Goodwill		31 698 379	0
Sum immaterielle eiendeler		<u>31 940 619</u>	<u>276 999</u>
Varige driftsmidler			
Ombygging leigde lokaler		167 000	61 000
Driftsløsøre, inventar o.a. utstyr	5	3 279 300	2 072 300
Sum varige driftsmidler	5, 7	<u>3 446 300</u>	<u>2 133 300</u>
Finansielle driftsmidler			
Investeringer i datterselskap	8	0	39 500 000
Investeringer i aksjer og andeler		0	100 000
Andre langsiktige fordringer		282 747	314 969
Sum finansielle anleggsmidler		<u>282 747</u>	<u>39 914 969</u>
Sum anleggsmidler		<u>35 669 666</u>	<u>42 325 268</u>
Omløpsmidler			
Lager av varer og annen beholdning	2	2 544 000	3 052 915
Fordringer			
Kundefordringer	8, 9, 10	19 721 544	18 815 278
Andre kortsiktige fordringer		1 821 286	1 315 181
Konsernfordringer	8, 10	12 236 712	32 291 350
Sum fordringer	10	<u>33 779 541</u>	<u>52 421 809</u>
Investeringer			
Andre finansielle instrumenter		33 825	17 348
Sum investeringer		<u>33 825</u>	<u>17 348</u>
Bankinnskudd, kontanter o.l.	11	260 570	2 593 485
Sum omløpsmidler		<u>36 617 937</u>	<u>58 085 557</u>
Sum eiendeler		<u>72 287 603</u>	<u>100 410 825</u>


iteam 2 AS

Side 3





Balanse			
iteam 2 AS			
Egenkapital og gjeld	Note	2023	2022
Innskutt egenkapital			
Aksjekapital	12	1 000 000	1 000 000
Overkurs		2 100 200	2 100 200
Innskutt annen egenkapital		-8 500	-8 500
Sum innskutt egenkapital		<u>3 091 700</u>	<u>3 091 700</u>
Opptjent egenkapital			
Annen egenkapital		41 514 519	29 914 468
Sum opptjent egenkapital		<u>41 514 519</u>	<u>29 914 468</u>
Sum egenkapital	13	<u>44 606 219</u>	<u>33 006 168</u>
Gjeld			
Annen langsiktig gjeld			
Gjeld til kredittinstitusjoner	10	0	13 620
Annen langsiktig gjeld	10	0	33 854 737
Sum annen langsiktig gjeld		<u>0</u>	<u>33 868 357</u>
Kortsiktig gjeld			
Leverandørgjeld	8, 10	9 086 383	8 364 201
Betalbar skatt	6	4 099 879	3 439 018
Skattetrekk og andre trekk		3 726 036	6 032 494
Kortsiktig konserngjeld	10	2 163 090	8 507 823
Annen kortsiktig gjeld		8 605 995	7 192 764
Sum kortsiktig gjeld	10	<u>27 681 383</u>	<u>33 536 300</u>
Sum gjeld		<u>27 681 383</u>	<u>67 404 657</u>
Sum egenkapital og gjeld		<u>72 287 603</u>	<u>100 410 825</u>
Husnes, _____.2024 Styret i iteam 2 AS			
_____ Lars Ivar Simonsen styreleder	_____ Vidar Kyvik Gulliksen styremedlem	_____ Stian Lauknes daglig leder	
iteam 2 AS		Side 4	


 HJISIW8IO-BJWLe-PLxR



Indirekte kontantstrøm			
iteam 2 AS			
	Note	2023	2022
Kontantstrømmer fra operasjonelle aktiviteter			
Resultat før skattekostnad		15 090 150	15 789 695
Periodens betalte skatt		4 715 483	1 591 203
Tap/gevinst ved salg av anleggsmidler		-2 922	-184 065
Ordinære avskrivninger		5 185 476	1 085 340
Endring i varelager		942 306	365 542
Endring i kundefordringer		1 891 012	-5 070 890
Endring i leverandørgjeld		272 061	1 105 047
Endring i andre tidsavgrensingsposter		15 765 777	-8 676 199
Netto kontantstrøm fra operasjonelle aktiviteter		<u>34 428 376</u>	<u>2 823 268</u>
Kontantstrømmer fra investeringsaktiviteter			
Innbetalinger ved salg av varige driftsmidler		280 000	768 500
Utbetalinger ved kjøp av varige driftsmidler		3 186 554	1 750 450
Netto kontantstrøm fra investeringsaktiviteter		<u>-2 906 554</u>	<u>-981 950</u>
Kontantstrømmer fra finansieringsaktiviteter			
Utbetalinger ved nedbetaling av langsiktig gjeld		33 854 737	660 576
Netto kontantstrøm fra finansieringsaktiviteter		<u>-33 854 737</u>	<u>-660 576</u>
Netto endring i kontanter og kontantekvivalenter		-2 332 915	1 180 742
Beh. av kont. og kontantekvivalenter ved per. begy		2 593 485	1 412 743
Beh. av kont. og kontantekvivalenter ved per. slutt		<u>260 570</u>	<u>2 593 485</u>

iteam 2 AS

Side 5

 HJISIW810-BJWLe-PLxR



iteam 2 AS

Regnskapsprinsipper

Årsregnskapet er satt opp i samsvar med regnskapslovens bestemmelser og god regnskapsskikk.

Bruk av estimater

I utarbeidelse av årsregnskapet har man brukt estimater og forutsetninger som har påvirket resultatregnskapet og verdsettelsen av eiendeler og gjeld, samt usikre eiendeler og forpliktelser på balansedagen i henhold til god regnskapsskikk. Områder som i stor grad inneholder slike skjønsmessige vurderinger, høy grad av kompleksitet, eller områder hvor forutsetninger og estimater er vesentlige for årsregnskapet, er beskrevet i notene.

Inntekter

Inntektsføring ved salg av varer skjer på leveringstidspunktet. Tjenester inntektsføres etter hvert som de leveres. Inntekter fra salg av tjenester og langsiktige tilvirkingsprosjekter (anleggskontrakter) resultatføres i takt med prosjektets fullføringsgrad, når utfallet av transaksjonen kan estimeres på en pålitelig måte. Når transaksjonens utfall ikke kan estimeres pålitelig, vil kun inntekter tilsvarende påløpte projektkostnader inntektsføres. I den perioden det blir identifisert at et prosjekt vil gi et negativt resultat, vil det estimerte tapet på kontrakten bli resultatført i sin helhet.

Skatt

Skattekostnaden i resultatregnskapet omfatter både periodens betalbare skatt og endring i utsatt skatt. Utsatt skatt er beregnet med 22 % på grunnlag av de midlertidige forskjeller som eksisterer mellom regnskapsmessige og skattemessige verdier, samt ligningsmessig underskudd til fremføring ved utgangen av regnskapsåret. Skatteøkende og skattereduserende midlertidige forskjeller som reverseres eller kan reverseres i samme periode er utlignet og nettoført. Netto utsatt skattefordel balanseføres i den grad det er sannsynlig at denne kan bli utnyttet.

Klassifisering og vurdering av anleggsmidler

Anleggsmidler omfatter eiendeler bestemt til varig eie og bruk. Anleggsmidler er vurdert til anskaffelseskost, fratrukket avskrivninger og nedskrivninger. Langsiktig gjeld balanseføres til nominelt beløp på transaksjonstidspunktet.

Varige driftsmidler balanseføres og avskrives over driftsmidlets økonomiske levetid. Vesentlige driftsmidler som består av flere betydelige komponenter med ulik levetid er dekomponert med ulik avskrivningstid for de ulike komponentene. Direkte vedlikehold av driftsmidler kostnadsføres løpende under driftskostnader, mens påkostninger eller forbedringer tillegges driftsmidlets kostpris og avskrives i takt med driftsmidlet. Varige driftsmidler nedskrives til gjenvinnbart beløp ved verdifall som forventes ikke å være forbigående. Gjenvinnbart beløp er det høyeste av netto salgsverdi og verdi i bruk. Verdi i bruk er nåverdi av fremtidige kontantstrømmer knyttet til eiendelen. Nedskrivningen reverseres når grunnlaget for nedskrivningen ikke lenger er til stede.

Klassifisering og vurdering av omløpsmidler


Omløpsmidler og kortsiktig gjeld omfatter normalt poster som forfaller til betaling innen ett år etter balansedagen, samt poster som knytter seg til varekretsløpet. Omløpsmidler vurderes til laveste verdi av anskaffelseskost og virkelig verdi. Kortsiktig gjeld balanseføres til nominelt beløp på transaksjonstidspunktet.

Varer

Varer er vurdert til det laveste av anskaffelseskost og netto salgsverdi. Netto salgsverdi er estimert salgspris ved ordinær drift etter fradrag for beregnede nødvendige utgifter for gjennomføring av salget. Anskaffelseskost inkluderer utgifter påløpt ved anskaffelse av varene og kostnader for å bringe varene til nåværende plassering og tilordnes ved bruk av FIFO - prinsippet.

iteam 2 AS

Side 6





iteam 2 AS

Fordringer

Kundefordringer og andre fordringer oppføres til pålydende etter fradrag for avsetning til forventet tap. Avsetning til tap gjøres på grunnlag av en individuell vurdering av de enkelte fordringene. For øvrige kundefordringer utføres en uspesifisert avsetning for å dekke forventet tap på krav.

Kortsiktige plasseringer

Kortsiktige plasseringer (aksjer og andeler vurdert som omløpsmidler) vurderes til laveste av anskaffelseskost og virkelig verdi på balansedagen. Mottatt utbytte og andre utdelinger fra selskapene inntektsføres som annen finansinntekt.

Kontantstrømoppstilling

Kontantstrømoppstillingen er utarbeidet etter den indirekte metoden. Kontanter og kontantekvivalenter omfatter kontanter, bankinnskudd og andre kortsiktige, likvide plasseringer.

Note 1 Salgsinntekter

	2023	2022
Pr. Virksomhetsområde		
IT-relaterte tjenester	181 754 877	158 450 678
Sum	181 754 877	158 450 678
Geografisk fordeling		
Nederland	4 510 000	3 022 000
Norge	177 244 877	155 428 678
Sum	181 754 877	158 450 678

Note 2 Varer

Varelager	2023	2022
Lager av innkjøpte handelsvarer	2 544 000	3 052 915
Sum varelager	2 544 000	3 052 915
Lager vurdert til anskaffelseskost	2 825 000	3 113 915
Lager vurdert til virkelig verdi	2 544 000	3 052 915
Ukuransnedskrivning	281 000	61 000
Varekostnad	2023	2022
Innkjøp av ferdigvarer	45 773 267	42 472 618
Beholdningsendring varelager	-1 573 513	-983 671
Sum varekostnad	44 199 754	41 488 947

Av samlet varelagerverdi for iteam 2 AS pr. 31.12.2023 er kr. 2 825 000 vurdert til anskaffelseskost, men kr. 281 000 er nedskrevet til virkelig verdi.



iteam 2 AS

Note 3 Innskuddspensjon

iteam 2 AS har innskuddsplaner i samsvar med lokale lover. Innskuddsplanen omfatter heltidsansatte og utgjør mellom 4% og 8% av lønnen. Pr. 31.12.2023 var det 56 medlemmer i ordningen.

Kostnadsført innskudd utgjorde NOK 1 637 338 og NOK 1 490 410 i henholdsvis 2023 og 2022.

Note 4 Lønnskostnader og ytelser, godtgjørelser til daglig leder, styret og revisor

Lønnskostnader

	2023	2022
Lønninger	36 816 686	34 728 435
Arbeidsgiveravgift	5 459 707	5 065 571
Pensjonskostnader	1 637 338	1 490 410
Andre ytelser	1 453 105	1 494 207
Sum	45 366 836	42 778 623

Gjennomsnittlig antall årsverk 52 53

Daglig leder i selskapet er ansatt i morselskapet iteam AS. Kompensasjon går som del av fordeling av felleskostnader fra morselskapet til konsernselskaper.

Det er ikke gitt lån eller stillet noen form for sikkerhet for daglig leder eller styret.

OTP

Selskapet er pliktig til å ha tjenestepensjonsordning etter lov om obligatorisk tjenestepensjon. Selskapets pensjonsordning tilfredstiller kravene i denne loven.

Revisor

Godtgjørelse til revisor er fordelt på følgende:

	2023	2022
Lovpålagt revisjon	173 345	104 030
Andre attestasjonstjenester	0	0
Skatterådgivning	0	0
Andre tjenester utenfor revisjon	0	0
Sum	173 345	104 030

Beløpene er eksklusiv merverdiavgift.



iteam 2 AS

Note 5 Anleggsmidler

	Goodwill	Driftsløsøre, inventar ol.	Biler
Anskaffelseskost pr. 01.01.23		539 071	1 068 093
+ Tilgang kjøpte driftsmidler	35 287 379	239 202	20 248
- Avgang i året			574 078
= Anskaffelseskost 31.12.23	35 287 379	778 273	514 263
Akkumulerte avskrivninger 31.12.23	3 589 000	484 273	499 263
+ Akkumulerte nedskrivninger 31.12.23			
= Av- og nedskrivninger pr. 31.12.23	3 589 000	484 273	499 263
= Bokført verdi 31.12.23	31 698 379	294 000	15 000
Årets ordinære avskrivninger	3 589 000	76 202	169 170
Økonomisk levetid	10 år	2-6 år	4-7 år

	Kontormaskiner	Sum
Anskaffelseskost pr. 01.01.23	3 542 634	6 924 284
+ Tilgang kjøpte driftsmidler	2 800 739	38 347 568
- Avgang i året	60 000	634 078
= Anskaffelseskost 31.12.23	6 283 373	44 637 774
Akkumulerte avskrivninger 31.12.23	3 352 373	9 615 395
+ Akkumulerte nedskrivninger 31.12.23		84 000
= Av- og nedskrivninger pr. 31.12.23	3 352 373	9 699 395
= Bokført verdi 31.12.23	2 931 000	34 938 379
Årets ordinære avskrivninger	1 330 739	5 165 111
Økonomisk levetid	2-5 år	

Det er aktivert kunst som ikke avskrives med kr. 39.300.

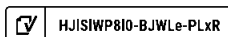
Det er aktivert ombygging av leide lokaler med kr. 167.000. Beløp kostnadsføres over leietiden.

Goodwill fremkommer som differansen mellom anskaffelseskost ved kjøp av virksomheter og virkelig verdi av identifiserbare eiendeler og gjeld i virksomhetene. Goodwill avskrives over forventet levetid, knyttet til bindingstid for nøkkelpersonell og vurdering rundt strategisk betydning. Det er ikke vurdert å ligge merverdier i noen av selskapenes driftsmidler ut over bokførte verdier.

I 2023 har iteam 2 AS fusjonert med datterselskapet Belltech Computer AS med regnskapsmessig virkning fra 01.01.2023. Fusjonen er gjennomført etter forenklede regler i aksjeloven. Mor-datter fusjonen med Belltech Computer AS er bokført med konsernkontinuitet, og tilgang på kr 35.287.379 vedrørende goodwill er knyttet til fusjonen som er gjennomført. Avskrivningsplan for goodwill som er lengre enn 5 år skal begrunnes jf regnskapsloven §7-14. Goodwill som har avskrivningsplan over 5 år vedrører investeringer der en forventer at fremtidig inntjening og synergier vil utvikles og opprettholdes i hver enkelte kontantgenererende enhet. For oppkjøp i konsernet i perioden 2020-2022 er 10 års avskrivningsplan lagt til grunn for oppkjøpene, dette med bakgrunn i strategiske beslutninger om å bygge en nasjonal IT-leverandør på sikt. Fusjoner og

iteam 2 AS

Side 9





iteam 2 AS

sammenslåinger, samt flytting av ansatte ifbm å bygge en ny organisasjonsstruktur, gjør at goodwill vanskelig kan vurderes og måles på historiske kontantgenererende enheter. En samlet vurdering i konsernet gjør at en avskrivningstid på 10 år er vurdert å gi et tilfredsstillende bilde/profil på fremtidig inntjening. Det er ikke verifisert nedskrivningsbehov knyttet til goodwill.

Note 6 Skatt

Årets skattekostnad	2023	2022
Resultatført skatt på ordinært resultat:		
Betalbar skatt	4 099 879	3 439 018
Endring i utsatt skattefordel	45 759	17 157
Skattekostnad ordinært resultat	4 145 638	3 456 175
Skattepliktig inntekt:		
Resultat før skatt	15 090 150	15 789 695
Permanente forskjeller	164 659	2 215
Endring i midlertidige forskjeller	3 381 003	-160 012
Skattepliktig inntekt	18 635 812	15 631 898
Betalbar skatt i balansen:		
Betalbar skatt på årets resultat	4 099 879	3 439 018
Sum betalbar skatt i balansen	4 099 879	3 439 018

Skatteeffekten av midlertidige forskjeller som har gitt opphav til utsatt skatt og utsatte skattefordeler, spesifisert på typer av midlertidige forskjeller

	2023	2022	Endring
Varige driftsmidler	31 143 201	34 646 856	3 503 655
Varebeholdning	-281 000	-61 000	220 000
Fordringer	-216 812	-502 963	-286 151
Avsetninger mv	-48 100	-104 600	-56 500
Sum	30 597 289	33 978 292	3 381 003
Inngår ikke i beregningen av utsatt skatt	-31 698 379	-35 287 379	-3 589 000
Grunnlag for utsatt skatt	-1 101 090	-1 309 087	-207 997
Utsatt skatt (22 %)	-242 240	-287 999	-45 759

Balansetall for 2022 er ikke omarbeidet som følge av fusjon med Belltech Computer AS. Utsatt skattefordel var i 2022 balanseført med NOK 11.000. Utsatt skattefordel NOK 287.999 inkluderer 11.000 fra fusjonert selskap.



iteam 2 AS

Note 7 Pantstillelser og garantier

	31.12.2023	31.12.2022
Pantsikret gjeld, pantstillelser og garantier		
Sum	0	0
Regnskapsført verdi av pantsikrede eiendeler		
Driftstilbehør	3 279 300	2 072 300
Aksjer i datterselskap	0	39 500 000
Varelager	2 544 000	3 052 915
Kundefordringer	19 721 544	18 815 278
Sum	25 544 844	63 440 493

Note 8 Transaksjoner med nærstående parter

Nærstående part	Tilknytning	Eierandel
iteam 10 AS	Mørselskap	100%
iteam AS	Søsterselskap	
iteam 1 AS	Søsterselskap	
iteam 6 AS	Søsterselskap	
iteam 18 AS	Søsterselskap	

Følgende interne transaksjoner har funnet sted i 2023:

	Beløp	Interngevinst
Varesalg til konsernselskapet	532 000	0
Rentekostnader på lån	2 547 318	0

Balansen inkluderer følgende beløp som følge av transaksjoner med tilknyttede selskap:

	2023	2022
Kundefordringer	169 738	3 467
Leverandørgjeld	907 940	538 062
Sum	1 077 678	541 529

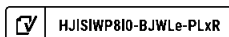
Ovenstående beløp er inkludert i konsernfordringer og kortsiktig konserngjeld.

Note 9 Kundefordringer

	2023	2022
Kundefordringer til pålydende	20 071 544	19 268 240
Avsetning til tap	350 000	452 962
Balanseført verdi av kundefordringer 31.12	19 721 544	18 815 278

iteam 2 AS

Side 11





iteam 2 AS

Endring i avsetning til tap	-102 962	-8 327
Realiserte tap	299 654	121 982
Sum resultatførte tap på krav	196 692	113 655

Årets avsetning til tap relaterer seg i hovedsak til estimerte tap basert på aldersfordeling kundefordringer og kredittvurdering av kunder.

Kostnadsført tap er klassifisert som annen driftskostnad i regnskapet.

Note 10 Mellomværende med selskap i samme konsern

	2023	2022
Fordringer		
Kundefordringer konsern	169 738	3 467
Andre kortsiktige fordringer konsern	12 066 973	32 287 833
Sum	12 236 712	32 291 300
Gjeld		
Leverandørgjeld innen konsern	907 640	538 062
Annen kortsiktig gjeld konsern	1 255 450	7 969 761
Sum	2 163 090	8 507 823

I andre kortsiktige fordringer utgjør innskudd bank NOK 12.000.901 i 2023 og 32.253.177 i 2022 som inngår i konsernkontoordning.

Note 11 Bankinnskudd

Innestående midler på skattetrekkskonto (bundne midler) er på kr. 0. Morselskapet iteam AS har stilt bankgaranti til dekning av skyldige forskuddstrekk på vegne av flere selskaper i konsernet. Garantien er på et tilstrekkelig høyt nivå til å dekke skatteansvaret.

Forskuddstrekk knyttet til lønnsutbetalinger til ansatte utgjør kr. 1.451.872.

Note 12 Aksjonærer

Aksjekapitalen i iteam 2 AS pr. 31.12 består av:

	Antall	Pålydende	Bokført
Ordinære aksjer	1 000	1 000,0	1 000 000
Sum	1 000		1 000 000

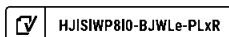
Eierstruktur

De største aksjonærene i % pr. 31.12 var:

	Ordinære	Eierandel	Stemmeandel
Iteam 10 AS	1 000	100,0	100,0

iteam 2 AS

Side 12





iteam 2 AS

Note 13 Egenkapital

	Aksjekapital	Overkurs	Annen Innskutt egenkapital	Annen egenkapital	Sum egenkapital
Pr. 31.12.2022	1 000 000	2 100 200	-8 500	29 914 468	33 006 168
Årets resultat				10 944 512	10 944 512
Fusjoner				655 540	655 540
Pr 31.12.2023	1 000 000	2 100 200	-8 500	41 514 520	44 606 220



iteam 2 AS



Document history

COMPLETED BY ALL:
12.04.2024 12:58

SENT BY OWNER:
Mathias Johnsen · 12.04.2024 09:21

DOCUMENT ID:
BJWLe-PLxR

ENVELOPE ID:
HJISLWP8LO-BJWLe-PLxR

DOCUMENT NAME:

1 - iteam 2 AS - Årsregnskap 2023.pdf
14 pages

ALL ATTACHMENTS APPROVED:

1 - iteam 2 AS - Årsregnskap 2023.pdf-pAdES-HyEGZPLIR.pdf
1 - iteam 2 AS - Årsregnskap 2023.pdf-pAdES-HyP-ZPLIR.pdf
1 - iteam 2 AS - Årsregnskap 2023.pdf-pAdES-Hk6Z-DUIA.pdf

Activity log

RECIPIENT	ACTION*	TIMESTAMP (OET)	METHOD	DETAILS
Stian Lauknes stian.lauknes@iteam.no	Signed Authenticated	12.04.2024 10:48 12.04.2024 09:26	eID Low	Norwegian BankID (DOB: 78/12/11) IP: 109.247.251.198
Lars Ivar Simonsen lars.ivar.simonsen@iteam.no	Signed Authenticated	12.04.2024 11:02 12.04.2024 11:00	eID Low	Norwegian BankID (DOB: 68/10/01) IP: 195.139.71.193
Vidar Kyvik Gulliksen vidar.gulliksen@iteam.no	Signed Authenticated	12.04.2024 12:58 12.04.2024 12:49	eID Low	Norwegian BankID (DOB: 81/10/14) IP: 188.95.247.202

* Action describes both the signing and authentication performed by each recipient. Authentication refers to the ID method used to access the document.

Custom events

No custom events related to this document

Verified ensures that the document has been signed according to the method stated above.
Copies of signed documents are securely stored by Verified.

To review the signature validity, please open this PDF using Adobe Reader.



GDPR
compliant



eIDAS
standard



PDF
PAdES
sealed



**PROTOKOLL FRA
ORDINÆR
GENERALFORSAMLING
I iteam 2 AS**

Den 11. juni 2024 kl. 12:00 ble det avholdt ordinær generalforsamling i iteam 2 AS ("Selskapet"). Generalforsamlingen ble gjennomført og behandlet elektronisk i henhold til aksjelovens § 5-7.

Til behandling forelå:

1. ÅPNING AV GENERALFORSAMLINGEN VED STYRETS LEDER, SAMT OPPTAK AV FORTEGNELSE OVER MØTENDE AKSJEIEERE

Til stede var eneaksjeeier iteam 10 AS, representert av Lars Ivar Simonsen (e.f.). Samtlige aksjer og stemmer var dermed representert. I tillegg møtte konstituert CFO i konsernet.

2. VALG AV MØTELEDER OG PERSON TIL Å MEDUNDERTEGNE PROTOKOLLEN

Lars Ivar Simonsen ble valgt til møteleder, og ble valgt til å undertegne protokollen i form av å være styreleder i selskapet.

3. GODKJENNELSE AV INNKALLINGEN OG AGENDAEN

Det fremkom ingen bemerkninger til innkallingen. Innkallingen og dagsorden ble godkjent, og møtelederen erklærte generalforsamlingen lovlig satt.

Beslutningen var enstemmig.

4. GODKJENNELSE AV ÅRSREGNSKAP OG ÅRSBERETNING

Utkast til årsregnskap, årsberetning og revisjonsberetning er tilsendt aksjeeierne forut for generalforsamlingen.


Generalforsamlingen besluttet å godkjenne årsregnskapet.

Videre besluttet generalforsamlingen, i samsvar med styrets forslag, at Selskapets overskudd for året 2023 pålydende NOK 10 944 512, fordeles med NOK 10 944 512 til annen egenkapital.

Beslutningen var enstemmig.

5. FASTSETTELSE AV REVISORS GODTGJØRELSE

Generalforsamlingen besluttet å godkjenne revisors godtgjørelse etter regning.

 HK-1108HC-ByfKUCrB0




Beslutningen var enstemmig.

Det forelå ikke flere saker til behandling, og møtet ble hevet.

Microsoft Teams, 11. juni 2024

Lars Ivar Simonsen

 Hk-t10BHC-ByfKUCrB0



Document history

COMPLETED BY ALL:
11.06.2024 16:34

SENT BY OWNER:
Mathias Johnsen · 11.06.2024 15:51

DOCUMENT ID:
ByfKUCrB0

ENVELOPE ID:
Hk-t10BHC-ByfKUCrB0

DOCUMENT NAME:
2 - Protokoll fra ordinær GF 2024 - iteam 2 AS.pdf
2 pages

ALL ATTACHMENTS APPROVED:
2 - Protokoll fra ordinær GF 2024 - iteam 2 AS.pdf-pAdES-r12KLAHr R.pdf

Activity log

RECIPIENT	ACTION*	TIMESTAMP (OET)	METHOD	DETAILS
1. Lars Ivar Simonsen lars.ivar.simonsen@iteam.no	Signed Authenticated	11.06.2024 16:34 11.06.2024 16:33	eID Low	Norwegian BankID (DOB: 68/10/01) IP: 195.139.71.193

* Action describes both the signing and authentication performed by each recipient. Authentication refers to the ID method used to access the document.

Custom events

No custom events related to this document

Verified ensures that the document has been signed according to the method stated above. Copies of signed documents are securely stored by Verified.

To review the signature validity, please open this PDF using Adobe Reader.



GDPR compliant



eIDAS standard



PAdES sealed