



ÅRSREGNSKAPET FOR REGNSKAPSÅRET 2024 - GENERELL INFORMASJON

Enheten

Organisasjonsnummer: 928 182 975
Organisasjonsform: Aksjeselskap
Foretaksnavn: NØK INVEST AS
Forretningsadresse: Tomtegata 8
2500 TYNSET

Regnskapsår

Årsregnskapets periode: 01.01.2024 - 31.12.2024

Konsern

Morselskap i konsern: Nei

Regnskapsregler

Regler for små foretak benyttet: Ja
Benyttet ved utarbeidelsen av årsregnskapet til selskapet: Regnskapslovens alminnelige regler

Årsregnskapet fastsatt av kompetent organ

Bekreftet av representant for selskapet: Nils Hagen
Dato for fastsettelse av årsregnskapet: 25.04.2025

Grunnlag for avgivelse

År 2024: Årsregnskapet er elektronisk innlevert
År 2023: Tall er hentet fra elektronisk innlevert årsregnskap fra 2024

Det er ikke krav til at årsregnskapet m.v. som sendes til Regnskapsregisteret er undertegnet. Kontrollen på at dette er utført ligger hos revisor/enhetens øverste organ. Sikkerheten ivaretas ved at innsender har rolle/rettighet for innsending av årsregnskapet via Altinn, og ved at det bekreftes at årsregnskapet er fastsatt av kompetent organ.

Brønnøysundregistrene, 13.06.2025



Resultatregnskap

Beløp i: NOK	Note	2024	2023
RESULTATREGNSKAP			
Inntekter			
Salgsinntekt			1 761
Sum inntekter			1 761
Kostnader			
Lønnskostnad	1	1 700 783	1 639 765
Avskrivning av driftsmidler og immaterielle eiendeler	2	32 039	8 010
Annen driftskostnad		644 360	673 430
Sum kostnader		2 377 182	2 321 205
Driftsresultat		-2 377 182	-2 319 444
Finansinntekter og finanskostnader			
Resultatandel investering i tilknyttet selskap	3	-3 052 503	655 056
Renteinntekt fra foretak i samme konsern		873 143	1 387 197
Annen renteinntekt		16 042	14 855
Annen finansinntekt		3 197 125	1 183 366
Sum finansinntekter		1 033 807	3 240 474
Rentekostnad til foretak i samme konsern			251 166
Annen rentekostnad		153	339
Sum finanskostnader		153	251 504
Netto finans		1 033 655	2 988 969
Resultat før skattekostnad		-1 343 527	669 525
Skattekostnad på resultat	4	-305 737	-249 253
Årsresultat		-1 037 790	918 778
Årsresultat etter minoritetsinteresser		-1 037 790	918 778
Totalresultat		-1 037 790	918 778
Overføringer og disponeringer			



Resultatregnskap

Beløp i: NOK	Note	2024	2023
Avsatt til fond for vurderingsforskjeller		-3 141 250	1 352 460
Udekket tap		1 403 447	-433 682
Avsatt til annen egenkapital		700 013	
Sum overføringer og disponeringer		-1 037 790	918 778



Balanse

Beløp i: NOK	Note	2024	2023
BALANSE - EIENDELER			
Anleggsmidler			
Immaterielle eiendeler			
Utsatt skattefordel	4	2 787	1 687
Sum immaterielle eiendeler		2 787	1 687
Varige driftsmidler			
Tomter, bygninger o.a. fast eiendom	2		
Maskiner og anlegg	2	280 358	312 397
Skip og flytende installasjoner	2		
Driftsløsøre, inventar o.a. utstyr	2		
Sum varige driftsmidler		280 358	312 397
Finansielle anleggsmidler			
Investeringer i tilknyttet selskap	3	7 428 355	10 514 639
Investeringer i aksjer og andeler	5	27 159 951	21 432 145
Sum finansielle anleggsmidler		34 588 306	31 946 784
Sum anleggsmidler		34 871 451	32 260 868
Omløpsmidler			
Varer			
Fordringer			
Andre kortsiktige fordringer	6	415 037	256 963
Konsernfordringer	6, 6	22 478 357	25 759 112
Sum fordringer		22 893 394	26 016 075
Investeringer			
Aksjer og andeler i foretak i samme konsern	5		
Markedsbaserte aksjer	5		
Markedsbaserte obligasjoner	5		
Andre markedsbaserte finansielle instrumenter	5		
Andre finansielle instrumenter		207 567	
Sum investeringer		207 567	



Balanse

Beløp i: NOK	Note	2024	2023
Bankinnskudd, kontanter og lignende			
Bankinnskudd, kontanter o.l.	7	117 079	115 325
Sum bankinnskudd, kontanter og lignende		117 079	115 325
Sum omløpsmidler		23 218 041	26 131 400
SUM EIENDELER		58 089 492	58 392 268

BALANSE - EGENKAPITAL OG GJELD

Egenkapital

Innskutt egenkapital

Aksjekapital	8	2 000 000	2 000 000
Overkurs	8	51 971 783	51 971 783
Annen innskutt egenkapital	8	2 761 830	1 681 753
Sum innskutt egenkapital		56 733 613	55 653 536

Opptjent egenkapital

Fond for vurderingsforskjeller	8	2 962	3 144 212
Annen egenkapital		700 013	
Udekket tap	8		1 403 447
Sum opptjent egenkapital		702 975	1 740 765

Sum egenkapital		57 436 588	57 394 301
------------------------	--	-------------------	-------------------

Gjeld

Langsiktig gjeld

Utsatt skatt	4		
Annen langsiktig gjeld			

Sum langsiktig gjeld		0	0
-----------------------------	--	----------	----------

Kortsiktig gjeld

Leverandørgjeld	6	19 877	57 516
Betalbar skatt	4		
Skyldig offentlige avgifter		148 100	151 919
Kortsiktig konserngjeld	6		429 818



Balanse

Beløp i: NOK	Note	2024	2023
Annen kortsiktig gjeld		484 927	358 715
Sum kortsiktig gjeld		652 904	997 968
Sum gjeld		652 904	997 968
SUM EGENKAPITAL OG GJELD		58 089 492	58 392 268



Brønnøysundregistrene

ÅRSREGNSKAP FOR REGNSKAPSÅRET 2024 - GENERELL INFORMASJON

Journalnummer: 2025 512937

Enheten

Organisasjonsnummer: 928 182 975
Organisasjonsform: Aksjeselskap
Foretaksnavn: NØK INVEST AS
Forretningsadresse: Tomtegata 8
2500 TYNSET

Regnskapsår

Årsregnskapets periode: 01.01.2024 - 31.12.2024

Konsern

Morselskap i konsern: Nei

Regnskapsregler

Regler for små foretak benyttet: Ja
Benyttet ved utarbeidelsen av
årsregnskapet til selskapet: Regnskapslovens alminnelige regler

Årsregnskapet fastsatt av kompetent organ

Bekreftet av representant for selskapet: Nils Hagen
Dato for fastsettelse av årsregnskapet: 25.04.2025

Revisjon

Årsregnskapet er utarbeidet av ekstern
autorisert regnskapsfører: Ja
Ekstern autorisert regnskapsfører har i
løpet av regnskapsåret bistått ved den
løpende regnskapsføringen eller utført
andre tjenester for selskapet enn å
utarbeide årsregnskapet: Ja

Grunnlag for avgivelse

År 2024: Årsregnskap er elektronisk innlevert.
År 2023: Tall er hentet fra elektronisk innlevert årsregnskap fra 2024.

Det er ikke krav til at årsregnskapet m.v. som sendes til Regnskapsregisteret er undertegnet. Kontrollen på at dette er utført ligger hos revisor/enhetens øverste organ. Sikkerheten ivaretas ved at innsender har rolle/rettighet for innsending av årsregnskapet via Altinn, og ved at det bekreftes at årsregnskapet er fastsatt av kompetent organ.

Brønnøysundregistrene, 12.06.2025

Brønnøysundregistrene
Postadresse: Postboks 900, 8910 Brønnøysund
Telefon: 75 00 75 00
E-post: firmapost@brreg.no Internett: www.brreg.no
Organisasjonsnummer: 974 760 673



Organisasjonsnr: 928 182 975
NØK INVEST AS

RESULTATREGNSKAP

Beløp i: NOK	Note	2024	2023
RESULTATREGNSKAP			
Inntekter			
Salgsinntekt			1 761
Sum inntekter			1 761
Kostnader			
Lønnskostnad	1	1 700 783	1 639 765
Avskrivning av driftsmidler og immaterielle eiendeler	2	32 039	8 010
Annen driftskostnad		644 360	673 430
Sum kostnader		2 377 182	2 321 205
Driftsresultat		-2 377 182	-2 319 444
Finansinntekter og finanskostnader			
Resultatandel investering i tilknyttet selskap	3	-3 052 503	655 056
Renteinntekt fra foretak i samme konsern		873 143	1 387 197
Annen renteinntekt		16 042	14 855
Annen finansinntekt		3 197 125	1 183 366
Sum finansinntekter		1 033 807	3 240 474
Rentekostnad til foretak i samme konsern			251 166
Annen rentekostnad		153	339
Sum finanskostnader		153	251 504
Netto finans		1 033 655	2 988 969
Resultat før skattekostnad		-1 343 527	669 525
Skattekostnad på resultat	4	-305 737	-249 253
Årsresultat		-1 037 790	918 778
Årsresultat etter minoritetsinteresser		-1 037 790	918 778
Totalresultat		-1 037 790	918 778
Overføringer og disponeringer			
Avsatt til fond for vurderingsforskjeller		-3 141 250	1 352 460
Udekket tap		1 403 447	-433 682
Avsatt til annen egenkapital		700 013	



Sum overføringer og
disponeringer

-1 037 790

918 778



Organisasjonsnr: 928 182 975
NØK INVEST AS

BALANSE

Beløp i: NOK	Note	2024	2023
BALANSE - EIENDELER			
Anleggsmidler			
Immaterielle eiendeler			
Utsatt skattefordel	4	2 787	1 687
Sum immaterielle eiendeler		2 787	1 687
Varige driftsmidler			
Tomter, bygninger o.a. fast eiendom	2		
Maskiner og anlegg	2	280 358	312 397
Skip og flytende installasjoner	2		
Driftsløsøre, inventar o. a. utstyr	2		
Sum varige driftsmidler		280 358	312 397
Finansielle anleggsmidler			
Investeringer i tilknyttet selskap	3	7 428 355	10 514 639
Investeringer i aksjer og andeler	5	27 159 951	21 432 145
Sum finansielle anleggsmidler		34 588 306	31 946 784
Sum anleggsmidler		34 871 451	32 260 868
Omløpsmidler			
Varer			
Fordringer			
Andre kortsiktige fordringer	6	415 037	256 963
Konsernfordringer	6, 6	22 478 357	25 759 112
Sum fordringer		22 893 394	26 016 075
Investeringer			
Aksjer og andeler i foretak i samme konsern	5		
Markedsbaserte aksjer	5		
Markedsbaserte obligasjoner	5		
Andre markedsbaserte finansielle instrumenter	5		
Andre finansielle instrumenter		207 567	
Sum investeringer		207 567	
Bankinnskudd, kontanter og lignende			
Bankinnskudd, kontanter o. l.	7	117 079	115 325



Sum bankinnskudd, kontanter og lignende		117 079	115 325
Sum omløpsmidler		23 218 041	26 131 400
SUM EIENDELER		58 089 492	58 392 268
BALANSE - EGENKAPITAL OG GJELD			
Egenkapital			
Innskutt egenkapital			
Aksjekapital	8	2 000 000	2 000 000
Overkurs	8	51 971 783	51 971 783
Annen innskutt egenkapital	8	2 761 830	1 681 753
Sum innskutt egenkapital		56 733 613	55 653 536
Opptjent egenkapital			
Fond for vurderingsforskjeller	8	2 962	3 144 212
Annen egenkapital		700 013	
Udekket tap	8		1 403 447
Sum opptjent egenkapital		702 975	1 740 765
Sum egenkapital		57 436 588	57 394 301
Gjeld			
Langsiktig gjeld			
Utsatt skatt	4		
Annen langsiktig gjeld			
Sum langsiktig gjeld		0	0
Kortsiktig gjeld			
Leverandørgjeld	6	19 877	57 516
Betalbar skatt	4		
Skyldig offentlige avgifter		148 100	151 919
Kortsiktig konserngjeld	6		429 818
Annen kortsiktig gjeld		484 927	358 715
Sum kortsiktig gjeld		652 904	997 968
Sum gjeld		652 904	997 968
SUM EGENKAPITAL OG GJELD		58 089 492	58 392 268



Organisasjonsnr: 928 182 975
NØK INVEST AS

NOTEOPPLYSNINGER - SELSKAP - alle poster oppgitt i hele tall

Note

Antall årsverk i regnskapsåret
1.00

<u>Sum</u>	<u>Beløp</u>
------------	--------------

<u>Balanseført verdi 31.12.</u>	<u>Varige driftsmidler</u>	<u>Immaterielle eiend.</u>
---------------------------------	----------------------------	----------------------------

Konsernregnskap

Morselskapet sitt navn

Forretningskontor for morselskapet

Begrunnelse for at datterselskap er utelatt fra konsolideringen

<u>Samlet beløp - tilknyttet selskap</u>	<u>Årets</u>	<u>Fjorårets</u>
--	--------------	------------------

<u>Samlet beløp - foretak i samme konsern</u>	<u>Årets</u>	<u>Fjorårets</u>
---	--------------	------------------

<u>Samlet beløp - foretak i samme konsern</u>	<u>Årets</u>	<u>Fjorårets</u>
---	--------------	------------------

<u>Samlet beløp - felles kontrollert virksomhet</u>	<u>Årets</u>	<u>Fjorårets</u>
---	--------------	------------------

<u>Pantstillelse</u>	<u>Beløp</u>
----------------------	--------------

<u>Beholdning av egne aksjer</u>	<u>Antall</u>	<u>Pålydende</u>	<u>Andel av aksjek.</u>
----------------------------------	---------------	------------------	-------------------------



Admincontrol

List of Signatures Page 1/1

Nøk Invest AS - Årsregnskap 2024.pdf

Name	Method	Signed at
Opshaug, Sissel	BANKID	2025-04-25 09:16 GMT+02
Ofte, Ivar Muller	BANKID	2025-04-25 08:52 GMT+02
Resell, Martin Stræte	BANKID	2025-04-25 08:29 GMT+02
Hagen, Nils	BANKID	2025-04-25 08:28 GMT+02

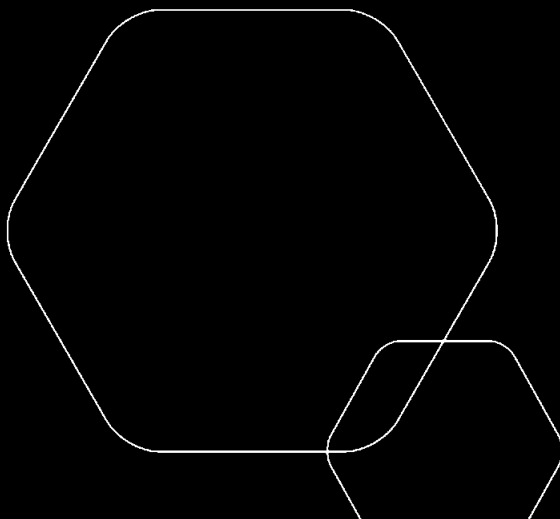


This file is sealed with a digital signature. The seal is a guarantee for the authenticity of the document.
External reference: C51FD2B4861A42729FEBACCD3E2158F0

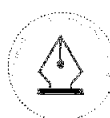


Årsregnskap 2024 Nøk Invest AS

Resultatregnskap
Balanse
Noter til regnskapet



Org.nr.: 928 182 975



This file is sealed with a digital signature.
The seal is a guarantee for the authenticity
of the document.

Document ID:
C51FD2B4861A42729FEBACCD3E2158F0



RESULTATREGNSKAP

NØK INVEST AS

DRIFTSINNEKTER OG DRIFTSKOSTNADER	Note	2024	2023
Salgsinntekt		0	1 761
Sum driftsinntekter		0	1 761
Lønnskostnad	1	1 700 783	1 639 765
Avskrivning av driftsmidler og immaterielle eiendeler	2	32 039	8 010
Annen driftskostnad		644 360	673 430
Sum driftskostnader		2 377 182	2 321 205
Driftsresultat		-2 377 182	-2 319 444
FINANSINNEKTER OG FINANSKOSTNADER			
Resultatandel investering i tilknyttet selskap	3	-3 052 503	655 056
Renteinntekt fra foretak i samme konsern		873 143	1 387 197
Annen renteinntekt		16 042	14 855
Annen finansinntekt		3 197 125	1 183 366
Rentekostnad til foretak i samme konsern		0	251 166
Annen rentekostnad		153	339
Resultat av finansposter		1 033 655	2 988 969
Resultat før skattekostnad		-1 343 527	669 525
Skattekostnad på resultat	4	-305 737	-249 253
Årsresultat		-1 037 790	918 778
OVERFØRINGER			
Avsatt til fond for vurderingsforskjeller		-3 141 250	1 352 460
Avsatt til annen egenkapital		700 013	0
Overført til udekket tap		-1 403 447	433 682
Sum overføringer		-1 037 790	918 778

NØK INVEST AS

SIDE 2



This file is sealed with a digital signature.
The seal is a guarantee for the authenticity
of the document.

Document ID:
C51FD2B4861A42729FEBACCD3E2158F0



BALANSE

NØK INVEST AS

EIENDELER	Note	2024	2023
ANLEGGSMIDLER			
IMMATERIELLE EIENDELER			
Utsatt skattefordel	4	2 787	1 687
Sum immaterielle eiendeler		2 787	1 687
VARIGE DRIFTSMIDLER			
Maskiner og anlegg	2	280 358	312 397
Sum varige driftsmidler		280 358	312 397
FINANSIELLE ANLEGGSMIDLER			
Investeringer i tilknyttet selskap	3	7 428 355	10 514 639
Investeringer i aksjer og andeler	5	27 159 951	21 432 145
Sum finansielle anleggsmidler		34 588 306	31 946 784
Sum anleggsmidler		34 871 451	32 260 868
OMLØPSMIDLER			
FORDRINGER			
Andre kortsiktige fordringer	6	415 037	256 963
Konsernfordringer	6	22 478 357	25 759 112
Sum fordringer		22 893 394	26 016 075
INVESTERINGER			
Andre finansielle instrumenter		207 567	0
Sum investeringer		207 567	0
Bankinnskudd, kontanter o.l.	7	117 079	115 325
Sum omløpsmidler		23 218 041	26 131 400
Sum eiendeler		58 089 492	58 392 268

NØK INVEST AS

SIDE 3



This file is sealed with a digital signature.
The seal is a guarantee for the authenticity
of the document.

Document ID:
C51FD2B4861A42729FEBACCD3E2158F0



BALANSE

NØK INVEST AS

EGENKAPITAL OG GJELD	Note	2024	2023
EGENKAPITAL			
INNSKUTT EGENKAPITAL			
Aksjekapital	8	2 000 000	2 000 000
Overkurs	8	51 971 783	51 971 783
Annen innskutt egenkapital	8	2 761 830	1 681 753
Sum innskutt egenkapital		56 733 613	55 653 536
OPPTJENT EGENKAPITAL			
Fond for vurderingsforskjeller	8	2 962	3 144 212
Annen egenkapital		700 013	0
Udekket tap	8	0	-1 403 447
Sum opptjent egenkapital		702 975	1 740 765
Sum egenkapital		57 436 588	57 394 301
GJELD			
AVSETNING FOR FORPLIKTELSE			
ANNEN LANGSIKTIG GJELD			
KORTSIKTIG GJELD			
Leverandørgjeld	6	19 877	57 516
Skyldig offentlige avgifter		148 100	151 919
Konserngjeld	6	0	429 818
Annen kortsiktig gjeld		484 927	358 715
Sum kortsiktig gjeld		652 904	997 968
Sum gjeld		652 904	997 968
Sum egenkapital og gjeld		58 089 492	58 392 268

25.04.2025
Styret i Nøk Invest AS

Ivar Muller Often
styreleder

Martin Stræte Resell
styremedlem

Sissel Opshaug
styremedlem

Nils Hagen
daglig leder

NØK INVEST AS

SIDE 4



This file is sealed with a digital signature.
The seal is a guarantee for the authenticity
of the document.

Document ID:
C51FD2B4861A42729FEBACCD3E2158F0



Regnskapsprinsipper

Årsregnskapet er satt opp i samsvar med regnskapsloven og NRS 8 - God regnskapskikk for små foretak.

NØK Invest AS er et heleid datterselskap av Nord-Østerdal Kraftlag SA, og inngår i konsernregnskapet som avlegges av morselskapet. Konsernregnskapet utleveres ved forespørsel til Nord-Østerdal Kraftlag SA, Tomtegata 8, 2500 Tynset.

Det er ingen kjente forhold av vesentlig betydning for vurdering av selskapets stilling og resultat som ikke fremgår av årsregnskapet. Årsregnskapet er utarbeidet under forutsetning om fortsatt drift.

Inntektsføringsprinsipper og kostnadsføringstidspunkt - sammenstilling

Inntekt resultatføres som hovedregel når den er opptjent. Inntektsføring skjer følgelig på leveringstidspunktet for varen og/eller tjenesten. Utgifter sammenstilles med og kostnadsføres samtidig med de inntekter som utgiften kan henføres til.

Varige driftsmidler

Varige driftsmidler balanseføres til anskaffelseskost, fratrukket akkumulerte av- og nedskrivninger. Ordinære avskrivninger er beregnet lineært over driftsmidlenes økonomiske levetid. Kostnader ved større utskiftninger og fornyelser som øker driftsmidlenes levetid vesentlig, aktiveres.

Omløpsmidler

Omløpsmidler og kortsiktige fordringer omfatter normalt poster som forfaller innen et år etter balansedagen.

Fordringer

Utestående fordringer er oppført til pålydende med fradrag for avsetning for mulig tap.

Kortsiktige plasseringer

Kortsiktige plasseringer (aksjer og andeler vurdert som omløpsmidler) vurderes til det laveste av anskaffelseskost og virkelig verdi på balansedagen. Mottatt utbytte og andre utdelinger fra selskapene inntektsføres som annen finansinntekt.

Skatt

Skattekostnaden i resultatregnskapet omfatter periodens betalbare skatt som blir utlignet og forfaller til betaling i neste regnskapsår i tillegg til endring i utsatt skatt. Utsatt skatt er beregnet med skattesatsen ved utgangen av regnskapsåret (22 %) på grunnlag av skattereduserende og skatteøkende midlertidige forskjeller som eksisterer mellom regnskapsmessige og skattemessige verdier. I beregningen er det også medtatt skattemessig framførbart underskudd ved regnskapsårets utgang. Skatteøkende og skattereduserende midlertidige forskjeller som reverserer eller kan reversere i samme periode er utlignet og nettoført.

Pensjoner

Selskapet har en innskuddsbasert pensjonsavtale gjennom DNB Liv. Ordningene er i samsvar med kravene i Lov om obligatorisk tjenestepensjon.



This file is sealed with a digital signature.
The seal is a guarantee for the authenticity
of the document.

Document ID:
C51FD2B4861A42729FEBACCD3E2158F0



Note 1 Lønnskostnader og antall årsverk

LØNNSKOSTNADER

	2024	2023
Lønninger	1 405 935	1 365 426
Arbeidsgiveravgift	123 954	119 621
Pensjonskostnader	165 846	149 130
Andre ytelser	5 049	5 588
Sum	1 700 783	1 639 765

Selskapet har i 2024 sysselsatt 1 årsverk.

Note 2 Anleggsmidler

	Bygg og inventar	Sum
Anskaffelseskost pr. 01.01.24	320 407	320 407
= Anskaffelseskost 31.12.24	320 407	320 407
Akkumulerte avskrivninger 31.12.24	40 049	40 049
= Bokført verdi 31.12.24	280 358	280 358
Årets ordinære avskrivninger	32 039	32 039
Økonomisk levetid	10 år	

Driftsmidler består av selskapets andel av ombygging av Tomtegata 8. Kostnaden fordeles over leieperioden.

Note 3 Investeringer i tilknyttede selskap

Selskapet har følgende eierandeler i tilknyttede selskap:

Selskap	Eierandel	Forr.kontor	Antall aksjer	Samlet pålydende	Anskaff. kostnad	Bokført verdi 31.12
Enegipluss AS	50,0 %	Tynset	1 400	1 400 000	1 992 225	1 995 187
Spennning Holding AS	49,5 %	Tynset	24 725	24 725	6 207 567	5 433 168
Sum					8 199 792	7 428 355

Investeringene i Energipluss AS og Spennning Holding AS er regnskapsført i selskapsregnskapet etter egenkapitalmetoden.



This file is sealed with a digital signature.
The seal is a guarantee for the authenticity of the document.

Document ID:
C51FD2B4861A42729FEBACCD3E2158F0



Note 4 Skatt

Årets skattekostnad	2024	2023
Resultatført skatt på ordinært resultat:		
Betalbar skatt	-304 637	-475 913
For mye/lite avsatt tidligere år	0	1
Endring i utsatt skattefordel	-1 100	226 659
Skattekostnad ordinært resultat	-305 737	-249 253
Skattepliktig inntekt:		
Resultat før skatt	-1 343 527	669 525
Permanente forskjeller	-46 187	-1 802 488
Endring i midlertidige forskjeller	5 000	4 000
Mottatt konsernbidrag	1 384 714	2 163 235
Anvendelse av fremførbart underskudd	0	-1 034 272
Skattepliktig inntekt	0	0
Betalbar skatt i balansen:		
Betalbar skatt på årets resultat	-304 637	-475 912
Betalbar skatt på mottatt konsernbidrag	304 637	475 912
Sum betalbar skatt i balansen	0	0

Skatteeffekten av midlertidige forskjeller og underskudd til fremføring som har gitt opphav til utsatt skatt og utsatte skattefordeler, spesifisert på typer av midlertidige forskjeller

	2024	2023	Endring
Avsetninger mv	-12 667	-7 667	5 000
Sum	-12 667	-7 667	5 000
Grunnlag for utsatt skattefordel	-12 667	-7 667	5 000
Utsatt skattefordel (22 %)	-2 787	-1 687	1 100



This file is sealed with a digital signature.
The seal is a guarantee for the authenticity
of the document.

Document ID:
C51FD2B4861A42729FEBACCD3E2158F0



Note 5 Investeringer i aksjer og andeler

Selskapet har aksjer i følgende selskap:

Selskap	Antall	Eierandel	Forretningskontor	Kostpris	Bokført verdi
Yve AS	46 700	5,15 %	Narvik	3 479 558	3 479 558
Alvdal Skurlag AS	8 625	12,53 %	Alvdal	11 129 737	11 129 737
Green Bio AS	2 150	5,00 %	Kristiansand	6 950 450	6 950 450
SmartGis AS	389	10,00 %	Hønefoss	5 000 206	5 000 206
Startuplab Founders Fund V AS				600 000	600 000
SUM				27 159 951	27 159 951

Note 6 Mellomværende konsernselskap og tilknyttede selskaper

Fordringer

Selskap	2024	2023
Nord-Østerdal Kraftlag SA	22 478 357	25 759 112
Spenning Holding AS	415 037	238 995

Selskapet inngår i morselskapets konsernkontoordning i DNB. Av fordring på mor utgjør konsernbidrag kr 1 384 714 og kr 21 093 643 er innestående på konsernkonto.

Fordring på Spenning Holding AS består av et midlertidig likviditetslån inklusiv påløpte renter.

Gjeld:

Selskap	2024	2023
NØK Eiendom AS	0	242 999
Nøk Fornybar AS	0	77 408
Nord-Østerdal Kraftlag SA	0	109 411

Note 7 Bankinnskudd

Innestående midler på skattetrekkkonto (bundne midler) er på kr. 117 079.



This file is sealed with a digital signature.
The seal is a guarantee for the authenticity
of the document.

Document ID:
C51FD2B4861A42729FEBACCD3E2158F0



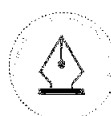
Note 8 Egenkapital

	Aksje- kapital	Overkurs	Annen Innskutt egenkap.	Fond for vurd. forskjeller	Annen egenkapi- tal	Udekket tap	Sum
Pr. 31.12.2023	2 000 000	51 971 783	1 681 753	3 144 212	0	-1 403 447	57 394 301
Pr. 01.01.2024	2 000 000	51 971 783	1 681 753	3 144 212	0	-1 403 447	57 394 301
Årets underskudd				-3 141 250	700 013	1 403 447	-1 037 790
Konsernbidrag mottatt			1 080 077				1 080 077
Pr. 31.12.2024	2 000 000	51 971 783	2 761 830	2 962	700 013	0	57 436 588

Aksjekapitalen i NØK Invest AS består av 2000 aksjer hver pålydende kr 1 000, totalt kr 2 000 000. Selskapet har kun en aksjeklasse.

Selskapets aksjonær er:

Nord-Østerdal Kraftlag SA 2000 aksjer



This file is sealed with a digital signature.
The seal is a guarantee for the authenticity
of the document.

Document ID:
C51FD2B4861A42729FEBACCD3E2158F0



Shape the future
with confidence

Statsautoriserte revisorer
Ernst & Young AS

Gudbrandsdalsvegen 188
2619 Lillehammer

Foretaksregisteret: NO 976 389 387 MVA
Tlf: +47 24 00 24 00

www.ey.no
Medlemmer av Den norske Revisorforening

Til generalforsamlingen i Nøk Invest AS

UAVHENGIG REVISORS BERETNING

Konklusjon

Vi har revidert årsregnskapet for Nøk Invest AS som består av balanse per 31. desember 2024, resultatregnskap for regnskapsåret avsluttet per denne datoen og noter til årsregnskapet, herunder et sammendrag av viktige regnskapsprinsipper.

Etter vår mening

- oppfyller årsregnskapet gjeldende lovkrav, og
- gir årsregnskapet et rettviseende bilde av selskapets finansielle stilling per 31. desember 2024 og av dets resultater for regnskapsåret avsluttet per denne datoen i samsvar med regnskapslovens regler og god regnskapsskikk i Norge.

Grunnlag for konklusjon

Vi har gjennomført revisjonen i samsvar med International Standards on Auditing (ISA-ene). Våre oppgaver og plikter i henhold til disse standardene er beskrevet nedenfor under *Revisors oppgaver og plikter ved revisjonen av årsregnskapet*. Vi er uavhengige av selskapet i samsvar med kravene i relevante lover og forskrifter i Norge og *International Code of Ethics for Professional Accountants* (inkludert internasjonale uavhengighetsstandarder) utstedt av International Ethics Standards Board for Accountants (IESBA-reglene), og vi har overholdt våre øvrige etiske forpliktelser i samsvar med disse kravene. Innhentet revisjonsbevis er etter vår vurdering tilstrekkelig og hensiktsmessig som grunnlag for vår konklusjon.

Ledelsens ansvar for årsregnskapet

Styret og daglig leder (ledelsen) er ansvarlige for å utarbeide årsregnskapet og for at det gir et rettviseende bilde i samsvar med regnskapslovens regler og god regnskapsskikk i Norge. Ledelsen er også ansvarlig for slik intern kontroll som den finner nødvendig for å kunne utarbeide et årsregnskap som ikke inneholder vesentlig feilinformasjon, verken som følge av misligheter eller utilsiktede feil.

Ved utarbeidelsen av årsregnskapet må ledelsen ta standpunkt til selskapets evne til fortsatt drift og opplyse om forhold av betydning for fortsatt drift. Forutsetningen om fortsatt drift skal legges til grunn for årsregnskapet med mindre ledelsen enten har til hensikt å avvike selskapet eller virksomheten, eller ikke har noe annet realistisk alternativ.

Revisors oppgaver og plikter ved revisjonen av årsregnskapet

Vårt mål er å oppnå betryggende sikkerhet for at årsregnskapet som helhet ikke inneholder vesentlig feilinformasjon, verken som følge av misligheter eller utilsiktede feil, og å avgi en revisjonsberetning som inneholder vår konklusjon. Betryggende sikkerhet er en høy grad av sikkerhet, men ingen garanti for at en revisjon utført i samsvar med ISA-ene, alltid vil avdekke vesentlig feilinformasjon. Feilinformasjon kan oppstå som følge av misligheter eller utilsiktede feil. Feilinformasjon er å anse som vesentlig dersom den enkeltvis eller samlet med rimelighet kan forventes å påvirke de økonomiske beslutningene som brukerne foretar, på grunnlag av årsregnskapet.

Som del av en revisjon i samsvar med ISA-ene, utøver vi profesjonelt skjønn og utviser profesjonell skepsis gjennom hele revisjonen. I tillegg:



**Shape the future
with confidence**

- identifiserer og vurderer vi risikoen for vesentlig feilinformasjon i årsregnskapet, enten det skyldes misligheter eller utilsiktede feil. Vi utformer og gjennomfører revisjonshandlinger for å håndtere slike risikoer, og innhenter revisjonsbevis som er tilstrekkelig og hensiktsmessig som grunnlag for vår konklusjon. Risikoen for at vesentlig feilinformasjon som følge av misligheter ikke blir avdekket, er høyere enn for feilinformasjon som skyldes utilsiktede feil, siden misligheter kan innebære samarbeid, forfalskning, bevisste utelatelser, uriktige fremstillinger eller overstyring av intern kontroll.
- opparbeider vi oss en forståelse av den interne kontrollen som er relevant for revisjonen, for å utforme revisjonshandlinger som er hensiktsmessige etter omstendighetene, men ikke for å gi uttrykk for en mening om effektiviteten av selskapets interne kontroll.
- evaluerer vi om de anvendte regnskapsprinsippene er hensiktsmessige og om regnskapsestimatene og tilhørende noteopplysninger utarbeidet av ledelsen er rimelige.
- konkluderer vi på om ledelsens bruk av fortsatt drift-forutsetningen er hensiktsmessig, og, basert på innhentede revisjonsbevis, hvorvidt det foreligger vesentlig usikkerhet knyttet til hendelser eller forhold som kan skape betydelig tvil om selskapets evne til fortsatt drift. Dersom vi konkluderer med at det eksisterer vesentlig usikkerhet, kreves det at vi i revisjonsberetningen henleder oppmerksomheten på tilleggsopplysningene i årsregnskapet, eller, dersom slike tilleggsopplysninger ikke er tilstrekkelige, at vi modifierer vår konklusjon. Våre konklusjoner er basert på revisjonsbevis innhentet frem til datoen for revisjonsberetningen. Etterfølgende hendelser eller forhold kan imidlertid medføre at selskapet ikke kan fortsette driften.
- evaluerer vi den samlede presentasjonen, strukturen og innholdet i årsregnskapet, inkludert tilleggsopplysningene, og hvorvidt årsregnskapet gir uttrykk for de underliggende transaksjonene og hendelsene på en måte som gir et rettviseende bilde.

Vi kommuniserer med styret blant annet om det planlagte innholdet i og tidspunktet for revisjonsarbeidet og eventuelle vesentlige funn i revisjonen, herunder vesentlige svakheter i den interne kontrollen som vi avdekker gjennom revisjonen.

Lillehammer, 25. april 2025
ERNST & YOUNG AS

Revisjonsberetningen er signert elektronisk

Rune J. Baukhol
statsautorisert revisor

Pemco Dokumentnøkkel: 4WR3V-TL27U-VCMLL-8L0PX-OAX2T-07PU8



PENNEO

Signaturene i dette dokumentet er juridisk bindende. Dokument signert med "Penneo™ - sikker digital signatur". De signerende parter sin identitet er registrert, og er listet nedenfor.

"Med min signatur bekrefter jeg alle datoer og innholdet i dette dokument."

Baukhol, Rune Johannes

Statsautorisert revisor

På vegne av: Ernst & Young AS

Serienummer: no_bankid:9578-5999-4-1261839

IP: 147.161.xxx.xxx

2025-04-25 07:47:33 UTC



Penneo Dokumentnøkkel: 4WR3V-TL27U-VCMJL-8L0PX-OAX2T-O7PU8

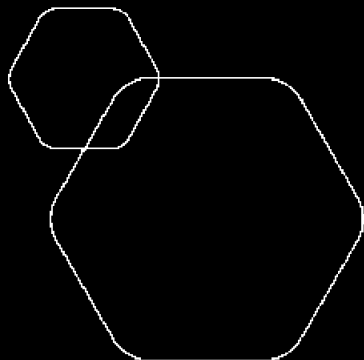
Dette dokumentet er signert digitalt via [Penneo.com](https://penneo.com). De signerte dataene er validert ved hjelp av den matematiske hashverdien av det originale dokumentet. All kryptografisk bevisføring er innebygd i denne PDF-en for fremtidig validering.

Dette dokumentet er forseglest med et kvalifisert elektronisk segl ved bruk av et sertifikat og et tidsstempel fra en kvalifisert tillitstjenesteleverandør.

Slik kan du bekrefte at dokumentet er originalt

Når du åpner dokumentet i Adobe Reader, kan du se at det er sertifisert av **Penneo A/S**. Dette beviser at innholdet i dokumentet ikke har blitt endret siden tidspunktet for signeringen. Bevis for de individuelle signatørens digitale signaturer er vedlagt dokumentet.

Du kan bekrefte de kryptografiske bevisene ved hjelp av Penneos validator, <https://penneo.com/validator>, eller andre valideringsverktøy for digitale signaturer.



Årsregnskap 2024

Nøk Invest AS

Resultatregnskap
Balanse
Noter til regnskapet



Org.nr.: 928 182 975



RESULTATREGNSKAP

NØK INVEST AS

DRIFTSINNEKTER OG DRIFTSKOSTNADER	Note	2024	2023
Salgsinntekt		0	1 761
Sum driftsinntekter		0	1 761
Lønnskostnad	1	1 700 783	1 639 765
Avskrivning av driftsmidler og immaterielle eiendeler	2	32 039	8 010
Annen driftskostnad		644 360	673 430
Sum driftskostnader		2 377 182	2 321 205
Driftsresultat		-2 377 182	-2 319 444
FINANSINNEKTER OG FINANSKOSTNADER			
Resultatandel investering i tilknyttet selskap	3	-3 052 503	655 056
Renteinntekt fra foretak i samme konsern		873 143	1 387 197
Annen renteinntekt		16 042	14 855
Annen finansinntekt		3 197 125	1 183 366
Rentekostnad til foretak i samme konsern		0	251 166
Annen rentekostnad		153	339
Resultat av finansposter		1 033 655	2 988 969
Resultat før skattekostnad		-1 343 527	669 525
Skattekostnad på resultat	4	-305 737	-249 253
Årsresultat		-1 037 790	918 778
OVERFØRINGER			
Avsatt til fond for vurderingsforskjeller		-3 141 250	1 352 460
Avsatt til annen egenkapital		700 013	0
Overført til udekket tap		-1 403 447	433 682
Sum overføringer		-1 037 790	918 778



BALANSE

NØK INVEST AS

EIENDELER	Note	2024	2023
ANLEGGSMIDLER			
IMMATERIELLE EIENDELER			
Utsatt skattefordel	4	2 787	1 687
Sum immaterielle eiendeler		2 787	1 687
VARIGE DRIFTSMIDLER			
Maskiner og anlegg	2	280 358	312 397
Sum varige driftsmidler		280 358	312 397
FINANSIELLE ANLEGGSMIDLER			
Investeringer i tilknyttet selskap	3	7 428 355	10 514 639
Investeringer i aksjer og andeler	5	27 159 951	21 432 145
Sum finansielle anleggsmidler		34 588 306	31 946 784
Sum anleggsmidler		34 871 451	32 260 868
OMLØPSMIDLER			
FORDRINGER			
Andre kortsiktige fordringer	6	415 037	256 963
Konsernfordringer	6	22 478 357	25 759 112
Sum fordringer		22 893 394	26 016 075
INVESTERINGER			
Andre finansielle instrumenter		207 567	0
Sum investeringer		207 567	0
Bankinnskudd, kontanter o.l.	7	117 079	115 325
Sum omløpsmidler		23 218 041	26 131 400
Sum eiendeler		58 089 492	58 392 268



BALANSE

NØK INVEST AS

EGENKAPITAL OG GJELD	Note	2024	2023
EGENKAPITAL			
INNSKUTT EGENKAPITAL			
Aksjekapital	8	2 000 000	2 000 000
Overkurs	8	51 971 783	51 971 783
Annen innskutt egenkapital	8	2 761 830	1 681 753
Sum innskutt egenkapital		56 733 613	55 653 536
OPPTJENT EGENKAPITAL			
Fond for vurderingsforskjeller	8	2 962	3 144 212
Annen egenkapital		700 013	0
Udekket tap	8	0	-1 403 447
Sum opptjent egenkapital		702 975	1 740 765
Sum egenkapital		57 436 588	57 394 301
GJELD			
AVSETNING FOR FORPLIKTELSER			
ANNEN LANGSIKTIG GJELD			
KORTSIKTIG GJELD			
Leverandørgjeld	6	19 877	57 516
Skyldig offentlige avgifter		148 100	151 919
Konserngjeld	6	0	429 818
Annen kortsiktig gjeld		484 927	358 715
Sum kortsiktig gjeld		652 904	997 968
Sum gjeld		652 904	997 968
Sum egenkapital og gjeld		58 089 492	58 392 268

25.04.2025
Styret i Nøk Invest AS

Ivar Muller Often
styreleder

Martin Stræte Resell
styremedlem

Sissel Opshaug
styremedlem

Nils Hagen
daglig leder



Regnskapsprinsipper

Årsregnskapet er satt opp i samsvar med regnskapsloven og NRS 8 - God regnskapsskikk for små foretak.

NØK Invest AS er et heleid datterselskap av Nord-Østerdal Kraftlag SA, og inngår i konsernregnskapet som avlegges av morselskapet. Konsernregnskapet utleveres ved forespørsel til Nord-Østerdal Kraftlag SA, Tomtegata 8, 2500 Tynset.

Det er ingen kjente forhold av vesentlig betydning for vurdering av selskapets stilling og resultat som ikke fremgår av årsregnskapet. Årsregnskapet er utarbeidet under forutsetning om fortsatt drift.

Inntektsføringsprinsipper og kostnadsføringstidspunkt - sammenstilling

Inntekt resultatføres som hovedregel når den er opptjent. Inntektsføring skjer følgelig på leveringstidspunktet for varen og/eller tjenesten. Utgifter sammenstilles med og kostnadsføres samtidig med de inntekter som utgiften kan henføres til.

Varige driftsmidler

Varige driftsmidler balanseføres til anskaffelseskost, fratrukket akkumulerte av- og nedskrivninger. Ordinære avskrivninger er beregnet lineært over driftsmidlenes økonomiske levetid. Kostnader ved større utskiftninger og fornyelser som øker driftsmidlenes levetid vesentlig, aktiveres.

Omløpsmidler

Omløpsmidler og kortsiktige fordringer omfatter normalt poster som forfaller innen et år etter balansedagen.

Fordringer

Utestående fordringer er oppført til pålydende med fradrag for avsetning for mulig tap.

Kortsiktige plasseringer

Kortsiktige plasseringer (aksjer og andeler vurdert som omløpsmidler) vurderes til det laveste av anskaffelseskost og virkelig verdi på balansedagen. Mottatt utbytte og andre utdelinger fra selskapene inntektsføres som annen finansinntekt.

Skatt

Skattekostnaden i resultatregnskapet omfatter periodens betalbare skatt som blir utlignet og forfaller til betaling i neste regnskapsår i tillegg til endring i utsatt skatt. Utsatt skatt er beregnet med skattesatsen ved utgangen av regnskapsåret (22 %) på grunnlag av skattereduserende og skatteøkende midlertidige forskjeller som eksisterer mellom regnskapsmessige og skattemessige verdier. I beregningen er det også medtatt skattemessig framførbart underskudd ved regnskapsårets utgang. Skatteøkende og skattereduserende midlertidige forskjeller som reverserer eller kan reversere i samme periode er utlignet og nettoført.

Pensjoner

Selskapet har en innskuddsbasert pensjonsavtale gjennom DNB Liv. Ordningene er i samsvar med kravene i Lov om obligatorisk tjenestepensjon.



Note 1 Lønnskostnader og antall årsverk

LØNNSKOSTNADER

	2024	2023
Lønninger	1 405 935	1 365 426
Arbeidsgiveravgift	123 954	119 621
Pensjonskostnader	165 846	149 130
Andre ytelser	5 049	5 588
Sum	1 700 783	1 639 765

Selskapet har i 2024 sysselsatt 1 årsverk.

Note 2 Anleggsmidler

	Bygg og inventar	Sum
Anskaffelseskost pr. 01.01.24	320 407	320 407
= Anskaffelseskost 31.12.24	320 407	320 407
Akkumulerte avskrivninger 31.12.24	40 049	40 049
= Bokført verdi 31.12.24	280 358	280 358
Årets ordinære avskrivninger	32 039	32 039
Økonomisk levetid	10 år	

Driftsmidler består av selskapets andel av ombygging av Tomtegata 8. Kostnaden fordeles over leieperioden.

Note 3 Investeringer i tilknyttede selskap

Selskapet har følgende eierandeler i tilknyttede selskap:

Selskap	Eierandel	Forr.kontor	Antall aksjer	Samlet pålydende	Anskaff. kostnad	Bokført verdi 31.12
Enegipluss AS	50,0 %	Tynset	1 400	1 400 000	1 992 225	1 995 187
Spenning Holding AS	49,5 %	Tynset	24 725	24 725	6 207 567	5 433 168
Sum					8 199 792	7 428 355

Investeringene i Enegipluss AS og Spenning Holding AS er regnskapsført i selskapsregnskapet etter egenkapitalmetoden.



Note 4 Skatt

Årets skattekostnad	2024	2023
Resultatført skatt på ordinært resultat:		
Betalbar skatt	-304 637	-475 913
For mye/lite avsatt tidligere år	0	1
Endring i utsatt skattefordel	-1 100	226 659
Skattekostnad ordinært resultat	-305 737	-249 253
Skattepliktig inntekt:		
Resultat før skatt	-1 343 527	669 525
Permanente forskjeller	-46 187	-1 802 488
Endring i midlertidige forskjeller	5 000	4 000
Mottatt konsernbidrag	1 384 714	2 163 235
Anvendelse av fremførbart underskudd	0	-1 034 272
Skattepliktig inntekt	0	0
Betalbar skatt i balansen:		
Betalbar skatt på årets resultat	-304 637	-475 912
Betalbar skatt på mottatt konsernbidrag	304 637	475 912
Sum betalbar skatt i balansen	0	0

Skatteeffekten av midlertidige forskjeller og underskudd til fremføring som har gitt opphav til utsatt skatt og utsatte skattefordeler, spesifisert på typer av midlertidige forskjeller

	2024	2023	Endring
Avsetninger mv	-12 667	-7 667	5 000
Sum	-12 667	-7 667	5 000
Grunnlag for utsatt skattefordel	-12 667	-7 667	5 000
Utsatt skattefordel (22 %)	-2 787	-1 687	1 100



Note 5 Investeringer i aksjer og andeler

Selskapet har aksjer i følgende selskap:

Selskap	Antall aksjer	Eierandel	Forretningskontor	Kostpris	Bokført verdi
Yve AS	46 700	5,15 %	Narvik	3 479 558	3 479 558
Alvdal Skurlag AS	8 625	12,53 %	Alvdal	11 129 737	11 129 737
Green Bio AS	2 150	5,00 %	Kristiansand	6 950 450	6 950 450
SmartGis AS	389	10,00 %	Hønefoss	5 000 206	5 000 206
Startuplab Founders Fund V AS				600 000	600 000
SUM				27 159 951	27 159 951

Note 6 Mellomværende konsernselskap og tilknyttede selskaper

Fordringer

Selskap	2024	2023
Nord-Østerdal Kraftlag SA	22 478 357	25 759 112
Spenning Holding AS	415 037	238 995

Selskapet inngår i morselskapets konsernkontoordning i DNB. Av fordring på mor utgjør konsernbidrag kr 1 384 714 og kr 21 093 643 er innestående på konsernkonto.

Fordring på Spenning Holding AS består av et midlertidig likviditetslån inklusiv påløpte renter.

Gjeld:

Selskap	2024	2023
NØK Eiendom AS	0	242 999
Nøk Fornybar AS	0	77 408
Nord-Østerdal Kraftlag SA	0	109 411

Note 7 Bankinnskudd

Innestående midler på skattetrekkkonto (bundne midler) er på kr. 117 079.

