



ÅRSREGNSKAPET FOR REGNSKAPSÅRET 2024 - GENERELL INFORMASJON

Enheten

Organisasjonsnummer: 926 884 069
Organisasjonsform: Aksjeselskap
Foretaksnavn: NARVIK ANLEGG AS
Forretningsadresse: Nedre Øyra 4
8514 NARVIK

Regnskapsår

Årsregnskapets periode: 01.01.2024 - 31.12.2024

Konsern

Morselskap i konsern: Nei

Regnskapsregler

Regler for små foretak benyttet: Ja
Benyttet ved utarbeidelsen av årsregnskapet til selskapet: Regnskapslovens alminnelige regler

Årsregnskapet fastsatt av kompetent organ

Bekreftet av representant for selskapet: Lars-Vidar Lindgaard
Dato for fastsettelse av årsregnskapet: 26.03.2025

Grunnlag for avgivelse

År 2024: Årsregnskapet er elektronisk innlevert
År 2023: Tall er hentet fra elektronisk innlevert årsregnskap fra 2024

Det er ikke krav til at årsregnskapet m.v. som sendes til Regnskapsregisteret er undertegnet. Kontrollen på at dette er utført ligger hos revisor/enhetens øverste organ. Sikkerheten ivaretas ved at innsender har rolle/rettighet for innsending av årsregnskapet via Altinn, og ved at det bekreftes at årsregnskapet er fastsatt av kompetent organ.

Brønnøysundregistrene, 16.04.2025



Resultatregnskap

Beløp i: NOK	Note	2024	2023
RESULTATREGNSKAP			
Inntekter			
Salgsinntekt		25 707 784	26 970 079
Annen driftsinntekt		158	17 500
Sum inntekter		25 707 942	26 987 579
Kostnader			
Varekostnad		8 177 317	9 003 743
Lønnskostnad	2	7 384 491	6 787 004
Avskrivning av driftsmidler og immaterielle eiendeler	3	854 629	839 953
Annen driftskostnad		6 539 400	5 976 453
Sum kostnader		22 955 836	22 607 154
Driftsresultat		2 752 105	4 380 426
Finansinntekter og finanskostnader			
Annen renteinntekt		3 121	2 143
Sum finansinntekter		3 121	2 143
Annen rentekostnad		272 257	302 786
Annen finanskostnad		73	
Sum finanskostnader		272 331	302 786
Netto finans		-269 210	-300 643
Resultat før skattekostnad		2 482 896	4 079 783
Skattekostnad på resultat	4	552 568	897 639
Årsresultat		1 930 328	3 182 144
Årsresultat etter minoritetsinteresser		1 930 328	3 182 144
Totalresultat		1 930 328	3 182 144
Overføringer og disponeringer			
Avsatt til annen egenkapital		1 930 328	3 182 144



Resultatregnskap

Beløp i: NOK	Note	2024	2023
Sum overføringer og disponeringer		1 930 328	3 182 144



Balanse

Beløp i: NOK	Note	2024	2023
BALANSE - EIENDELER			
Anleggsmidler			
Immaterielle eiendeler			
Varige driftsmidler			
Tomter, bygninger o.a. fast eiendom		58 400	65 400
Maskiner og anlegg	3, 5	4 040 200	4 713 100
Driftsløsøre, inventar o.a. utstyr	3, 5	438 400	526 600
Sum varige driftsmidler	3	4 537 000	5 305 100
Finansielle anleggsmidler			
Andre langsiktige fordringer	5	431 388	517 961
Sum finansielle anleggsmidler		431 388	517 961
Sum anleggsmidler		4 968 388	5 823 061
Omløpsmidler			
Varer			
Sum varer		2 705 069	5 212 784
Fordringer			
Kundefordringer		3 652 087	2 692 291
Andre kortsiktige fordringer	5	281 270	247 184
Sum fordringer	5	3 933 357	2 939 474
Bankinnskudd, kontanter og lignende			
Bankinnskudd, kontanter o.l.		6 520 324	2 825 419
Sum bankinnskudd, kontanter og lignende		6 520 324	2 825 419
Sum omløpsmidler		13 158 750	10 977 677
SUM EIENDELER		18 127 138	16 800 739

BALANSE - EGENKAPITAL OG GJELD



Balanse

Beløp i: NOK	Note	2024	2023
Egenkapital			
Innskutt egenkapital			
Aksjekapital		1 000 000	1 000 000
Sum innskutt egenkapital		1 000 000	1 000 000
Opptjent egenkapital			
Annen egenkapital		8 522 483	6 592 155
Sum opptjent egenkapital		8 522 483	6 592 155
Sum egenkapital		9 522 483	7 592 155
Gjeld			
Langsiktig gjeld			
Utsatt skatt	4	1 172 684	620 116
Sum avsetninger for forpliktelser		1 172 684	620 116
Annen langsiktig gjeld			
Gjeld til kredittinstitusjoner	5	1 800 000	3 000 000
Sum annen langsiktig gjeld		1 800 000	3 000 000
Sum langsiktig gjeld		2 972 684	3 620 116
Kortsiktig gjeld			
Leverandørgjeld		1 004 964	1 085 538
Betalbar skatt	4		1 206 279
Skyldig offentlige avgifter		1 536 376	621 248
Annen kortsiktig gjeld		3 090 631	2 675 402
Sum kortsiktig gjeld		5 631 971	5 588 467
Sum gjeld		8 604 655	9 208 583
SUM EGENKAPITAL OG GJELD		18 127 138	16 800 739



Brønnøysundregistrene

ÅRSREGNSKAP FOR REGNSKAPSÅRET 2024 - GENERELL INFORMASJON

Journalnummer: 2025 356607

Enheten

Organisasjonsnummer: 926 884 069
Organisasjonsform: Aksjeselskap
Foretaksnavn: NARVIK ANLEGG AS
Forretningsadresse: Nedre Øyra 4
8514 NARVIK

Regnskapsår

Årsregnskapets periode: 01.01.2024 - 31.12.2024

Konsern

Morselskap i konsern: Nei

Regnskapsregler

Regler for små foretak benyttet: Ja
Benyttet ved utarbeidelsen av
årsregnskapet til selskapet: Regnskapslovens alminnelige regler

Årsregnskapet fastsatt av kompetent organ

Bekreftet av representant for selskapet: Lars-Vidar Lindgaard
Dato for fastsettelse av årsregnskapet: 26.03.2025

Revisjon

Årsregnskapet er utarbeidet av ekstern
autorisert regnskapsfører: Ja
Ekstern autorisert regnskapsfører har i
løpet av regnskapsåret bistått ved den
løpende regnskapsføringen eller utført
andre tjenester for selskapet enn å
utarbeide årsregnskapet: Ja

Grunnlag for avgivelse

År 2024: Årsregnskap er elektronisk innlevert.
År 2023: Tall er hentet fra elektronisk innlevert årsregnskap fra 2024.

Det er ikke krav til at årsregnskapet m.v. som sendes til Regnskapsregisteret er undertegnet. Kontrollen på at dette er utført ligger hos revisor/enhetens øverste organ. Sikkerheten ivaretas ved at innsender har rolle/rettighet for innsending av årsregnskapet via Altinn, og ved at det bekreftes at årsregnskapet er fastsatt av kompetent organ.

Brønnøysundregistrene, 12.04.2025



Organisasjonsnr: 926 884 069
NARVIK ANLEGG AS

RESULTATREGNSKAP

Beløp i: NOK	Note	2024	2023
RESULTATREGNSKAP			
Inntekter			
Salgsinntekt		25 707 784	26 970 079
Annen driftsinntekt		158	17 500
Sum inntekter		25 707 942	26 987 579
Kostnader			
Varekostnad		8 177 317	9 003 743
Lønnskostnad	2	7 384 491	6 787 004
Avskrivning av driftsmidler og immaterielle eiendeler	3	854 629	839 953
Annen driftskostnad		6 539 400	5 976 453
Sum kostnader		22 955 836	22 607 154
Driftsresultat		2 752 105	4 380 426
Finansinntekter og finanskostnader			
Annen renteinntekt		3 121	2 143
Sum finansinntekter		3 121	2 143
Annen rentekostnad		272 257	302 786
Annen finanskostnad		73	
Sum finanskostnader		272 331	302 786
Netto finans		-269 210	-300 643
Resultat før skattekostnad		2 482 896	4 079 783
Skattekostnad på resultat	4	552 568	897 639
Årsresultat		1 930 328	3 182 144
Årsresultat etter minoritetsinteresser		1 930 328	3 182 144
Totalresultat		1 930 328	3 182 144
Overføringer og disponeringer			
Avsatt til annen egenkapital		1 930 328	3 182 144
Sum overføringer og disponeringer		1 930 328	3 182 144



Organisasjonsnr: 926 884 069
NARVIK ANLEGG AS

BALANSE

Beløp i: NOK **Note** **2024** **2023**

BALANSE - EIENDELER

Anleggsmidler Immaterielle eiendeler

Varige driftsmidler

Tomter, bygninger o.a. fast eiendom		58 400	65 400
Maskiner og anlegg	3, 5	4 040 200	4 713 100
Driftsløsøre, inventar o. a. utstyr	3, 5	438 400	526 600
Sum varige driftsmidler	3	4 537 000	5 305 100

Finansielle anleggsmidler

Andre langsiktige fordringer	5	431 388	517 961
Sum finansielle anleggsmidler		431 388	517 961

Sum anleggsmidler **4 968 388** **5 823 061**

Omløpsmidler

Varer

Sum varer **2 705 069** **5 212 784**

Fordringer

Kundefordringer		3 652 087	2 692 291
Andre kortsiktige fordringer	5	281 270	247 184
Sum fordringer	5	3 933 357	2 939 474

Bankinnskudd, kontanter og lignende

Bankinnskudd, kontanter o. l.		6 520 324	2 825 419
Sum bankinnskudd, kontanter og lignende		6 520 324	2 825 419

Sum omløpsmidler **13 158 750** **10 977 677**

SUM EIENDELER **18 127 138** **16 800 739**

BALANSE - EGENKAPITAL OG GJELD

Egenkapital

Innskutt egenkapital

Aksjekapital	1 000 000	1 000 000
Sum innskutt egenkapital	1 000 000	1 000 000



Opptjent egenkapital			
Annen egenkapital		8 522 483	6 592 155
Sum opptjent egenkapital		8 522 483	6 592 155
Sum egenkapital		9 522 483	7 592 155
Gjeld			
Langsiktig gjeld			
Utsatt skatt	4	1 172 684	620 116
Sum avsetninger for forpliktelser		1 172 684	620 116
Annen langsiktig gjeld			
Gjeld til kredittinstitusjoner	5	1 800 000	3 000 000
Sum annen langsiktig gjeld		1 800 000	3 000 000
Sum langsiktig gjeld		2 972 684	3 620 116
Kortsiktig gjeld			
Leverandørgjeld		1 004 964	1 085 538
Betalbar skatt	4		1 206 279
Skyldig offentlige avgifter		1 536 376	621 248
Annen kortsiktig gjeld		3 090 631	2 675 402
Sum kortsiktig gjeld		5 631 971	5 588 467
Sum gjeld		8 604 655	9 208 583
SUM EGENKAPITAL OG GJELD		18 127 138	16 800 739



Organisasjonsnr: 926 884 069
NARVIK ANLEGG AS

NOTEOPPLYSNINGER - SELSKAP - alle poster oppgitt i hele tall

Note

1

Antall årsverk i regnskapsåret
9.00

Sum Beløp

Balanseført verdi 31.12. Varige driftsmidler Immaterielle eiend.

Konsernregnskap

Morselskapet sitt navn

Forretningskontor for morselskapet

Begrunnelse for at datterselskap er utelatt fra konsolideringen

Samlet beløp - tilknyttet selskap Årets Fjorårets

Samlet beløp - foretak i samme konsern Årets Fjorårets

Samlet beløp - foretak i samme konsern Årets Fjorårets

Samlet beløp - felles kontrollert virksomhet Årets Fjorårets

Pantstillelse Beløp

Beholdning av egne aksjer Antall Pålydende Andel av aksjek.



Hålogaland Revisjon

statsautoriserte revisorer

Hålogaland Revisjon AS Org.nr 934 147 014
Dronningensgate 33 • Postboks 444, N-8506 Narvik
Telefon: +47 76 96 55 55
E-mail: narvik@halogalandrevisjon.no

Oppdragsansvarlige revisorer:
Statsautoriserte revisorer Tore Aleksander Hanssen,
Mikael Falch Hope og Steinar Finstad
Medlemmer av Den Norske Revisorforening

Til generalforsamlingen i
Narvik Anlegg AS

REVISORS BERETNING

Uttalelse om revisjonen av årsregnskapet

Konklusjon

Vi har revidert årsregnskapet for *Narvik Anlegg AS* som viser et overskudd på kr 1 930 328,-. Årsregnskapet består av balanse per 31. desember 2024, resultatregnskap for regnskapsåret avsluttet per denne datoen og noter til årsregnskapet, herunder vesentlige opplysninger om regnskapsprinsipper.

Etter vår mening oppfyller årsregnskapet gjeldende lovkrav og gir et rettviseende bilde av selskapets finansielle stilling per 31. desember 2024, og av dets resultater for regnskapsåret avsluttet per denne datoen i samsvar med regnskapslovens regler og god regnskapsskikk i Norge.

Grunnlag for konklusjonen

Vi har gjennomført revisjonen i samsvar med International Standards on Auditing (ISA-ene). Våre oppgaver og plikter i henhold til disse standardene er beskrevet nedenfor under Revisors oppgaver og plikter ved revisjonen av årsregnskapet. Vi er uavhengige av selskapet i samsvar med kravene i relevante lover og forskrifter i Norge og International Code of Ethics for Professional Accountants (inkludert internasjonale uavhengighetsstandarder) utstedt av International Ethics Standards Board for Accountants (IESBA-reglene), og vi har overholdt våre øvrige etiske forpliktelser i samsvar med disse kravene. Innhentet revisjonsbevis er etter vår vurdering tilstrekkelig og hensiktsmessig som grunnlag for vår konklusjon.

Styrets og daglig leders ansvar for årsregnskapet

Styret og daglig leder (ledelsen) er ansvarlig for å utarbeide årsregnskapet og for at det gir et rettviseende bilde i samsvar med regnskapslovens regler og god regnskapsskikk i Norge. Ledelsen er også ansvarlig for slik intern kontroll som den finner nødvendig for å kunne utarbeide et årsregnskap som ikke inneholder vesentlig feilinformasjon, verken som følge av misligheter eller utilsiktede feil.

Ved utarbeidelsen av årsregnskapet må ledelsen ta standpunkt til selskapets evne til fortsatt drift og opplyse om forhold av betydning for fortsatt drift. Forutsetningen om fortsatt drift skal legges til grunn for årsregnskapet så lenge det ikke er sannsynlig at virksomheten vil bli avviklet.



Hålogaland Revisjon

Revisors oppgaver og plikter ved revisjonen av årsregnskapet

Vårt mål er å oppnå betryggende sikkerhet for at årsregnskapet som helhet ikke inneholder vesentlig feilinformasjon, verken som følge av misligheter eller utilsiktede feil, og å avgi en revisjonsberetning som inneholder vår konklusjon. Betryggende sikkerhet er en høy grad av sikkerhet, men ingen garanti for at en revisjon utført i samsvar med ISA-ene, alltid vil avdekke vesentlig feilinformasjon. Feilinformasjon kan oppstå som følge av misligheter eller utilsiktede feil. Feilinformasjon er å anse som vesentlig dersom den enkeltvis eller samlet med rimelighet kan forventes å påvirke de økonomiske beslutningene som brukerne foretar på grunnlag av årsregnskapet.

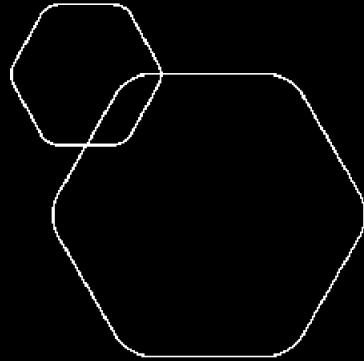
For videre beskrivelse av revisors oppgaver og plikter vises det til <https://revisorforeningen.no/revisjonsberetninger>.

Narvik, 26. mars 2025

Hålogaland Revisjon AS

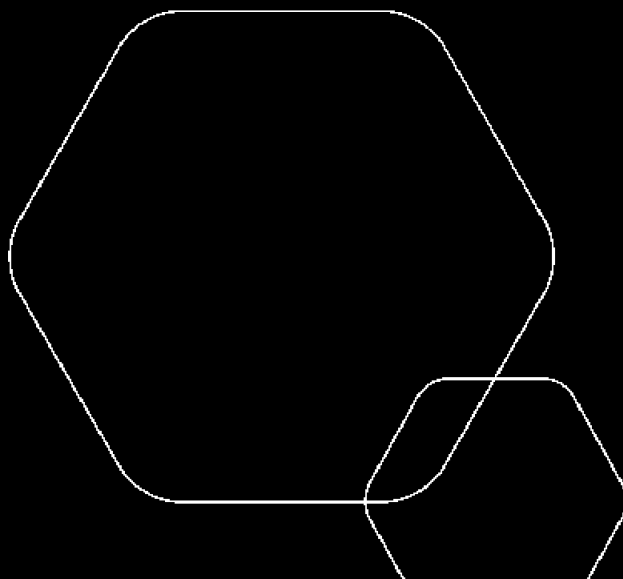
Mikael Falch Hope

*Statsautorisert revisor
elektronisk signert*



Årsregnskap 2024 Narvik Anlegg AS

Resultatregnskap
Balanse
Noter til regnskapet



Org.nr.: 926 884 069


	BankID Signing Bjørn Fredrik Edvardsen 2025-03-21
	BankID Signing Reidar Elvenes 2025-03-21
	BankID Signing Torben A. Aasberg 2025-03-21
	BankID Signing Lars Vidar Lindgaard 2025-03-24
	BankID Signing Anders Brækken 2025-03-25




RESULTATREGNSKAP


NARVIK ANLEGG AS


DRIFTSINNETEKTER OG DRIFTSKOSTNADER	Note	2024	
Salgsinntekt		25 707 784	25 707 784
Annen driftsinntekt		158	17 500
Sum driftsinntekter		25 707 942	26 987 579
Varekostnad		8 177 317	9 003 743
Lønnskostnad	2	7 384 491	6 787 004
Avskrivning av driftsmidler og immaterielle eiendeler	3	854 629	839 953
Annen driftskostnad		6 539 400	5 976 453
Sum driftskostnader		22 955 836	22 607 154
Driftsresultat		2 752 105	4 380 426
FINANSINNETEKTER OG FINANSKOSTNADER			
Annen renteinntekt		3 121	2 143
Rentekostnad til tilknyttet selskap		55 125	52 500
Annen rentekostnad		217 132	250 286
Annen finanskostnad		73	0
Resultat av finansposter		-269 210	-300 643
Resultat før skattekostnad		2 482 896	4 079 783
Skattekostnad på resultat	4	552 568	897 639
Resultat		1 930 328	3 182 144
Årsresultat		1 930 328	3 182 144
OVERFØRINGER			
Avsatt til annen egenkapital		1 930 328	3 182 144
Sum overføringer		1 930 328	3 182 144

 BankID Signing
Bjørn Fredrik Edvardsen
2025-03-21

 BankID Signing
Reidar Elvenes
2025-03-21

 BankID Signing
Torben A. Aasberg
2025-03-21

 BankID Signing
Lars Vidar Lindgaard
2025-03-24


 BankID Signing
Anders Brækken
2025-03-25





BALANSE			
NARVIK ANLEGG AS			
EIENDELER	Note	2024	
ANLEGGSMIDLER			
VARIGE DRIFTSMIDLER			
Tomter, bygninger o.a. fast eiendom		58 400	65 400
Maskiner og anlegg	3, 5	4 040 200	4 713 100
Driftsløsøre, inventar o.a. utstyr	3, 5	438 400	526 600
Sum varige driftsmidler	3	4 537 000	5 305 100
FINANSIELLE ANLEGGSMIDLER			
Andre langsiktige fordringer	5	431 388	517 961
Sum finansielle anleggsmidler		431 388	517 961
Sum anleggsmidler		4 968 388	5 823 061
OMLØPSMIDLER			
Lager av varer og annen beholdning		2 705 069	5 212 784
FORDRINGER			
Kundefordringer		3 652 087	2 692 291
Andre kortsiktige fordringer	5	281 270	247 184
Sum fordringer	5	3 933 357	2 939 474
Bankinnskudd, kontanter o.l.		6 520 324	2 825 419
Sum omløpsmidler		13 158 750	10 977 677
Sum eiendeler		18 127 138	16 800 739

 BankID Signing
Bjørn Fredrik Edvardsen
2025-03-21

 BankID Signing
Reidar Elvenes
2025-03-21


 BankID Signing
Torben A. Aasberg
2025-03-21

 BankID Signing
Lars Vidar Lindgaard
2025-03-24


 BankID Signing
Anders Brækken
2025-03-25




BALANSE			
NARVIK ANLEGG AS			
	Note	2024	
EGENKAPITAL OG GJELD			
EGENKAPITAL			
INNSKUTT EGENKAPITAL			
Aksjekapital		1 000 000	1 000 000
Sum innskutt egenkapital		1 000 000	1 000 000
OPPTJENT EGENKAPITAL			
Annen egenkapital		8 522 483	6 592 155
Sum opptjent egenkapital		8 522 483	6 592 155
Sum egenkapital		9 522 483	7 592 155
GJELD			
AVSETNING FOR FORPLIKTELSE			
Utsatt skatt	4	1 172 684	620 116
Sum avsetning for forpliktelser		1 172 684	620 116
ANNEN LANGSIKTIG GJELD			
Gjeld til kredittinstitusjoner	5	1 800 000	3 000 000
Sum annen langsiktig gjeld		1 800 000	3 000 000
KORTSIKTIG GJELD			
Leverandørgjeld		1 004 964	1 085 538
Betalbar skatt	4	0	1 206 279
Skyldig offentlige avgifter		1 536 376	621 248
Annen kortsiktig gjeld		3 090 631	2 675 402
Sum kortsiktig gjeld		5 631 971	5 588 467
Sum gjeld		8 604 655	9 208 583
Sum egenkapital og gjeld		18 127 138	16 800 739

 BankID Signing
Bjørn Fredrik Edvardsen
2025-03-21

 BankID Signing
Reidar Elvenes
2025-03-21

 BankID Signing
Torben A. Aasberg
2025-03-21

 BankID Signing
Lars-Vidar Lindgaard
2025-03-24

 BankID Signing
Anders Brækken
2025-03-25

Narvik
Styret i Narvik Anlegg AS

Anders Brækken
styreleder

Bjørn Fredrik Edvardsen
styremedlem

Lars-Vidar Lindgaard
styremedlem/daglig leder

Torben Andre Aasberg
styremedlem

Reidar Elvenes
styremedlem

NARVIK ANLEGG AS

SIDE 4



Note 1 Regnskapsprinsipper

Årsregnskapet er satt opp i samsvar med regnskapsloven og NRS 8 - God regnskapskikk fo

DRIFTSINNETEKTER

Inntektsføring ved salg av varer skjer på leveringstidspunktet. Tjenester inntektsføres etter leveres.

SKATT

Skattekostnaden i resultatregnskapet omfatter både periodens betalbare skatt og endring i utsatt skatt. Utsatt skatt er beregnet med 22 % på grunnlag av de midlertidige forskjeller som eksisterer mellom regnskapsmessige og skattemessige verdier, samt ligningsmessig underskudd til fremføring ved utgangen av regnskapsåret. Skatteøkende og skattereduserende midlertidige forskjeller som reverserer eller kan reverseres i samme periode er utlignet og nettoført.

KLASSIFISERING OG VURDERING AV ANLEGGSMIDLER

Anleggsmidler omfatter eiendeler bestemt til varig eie og bruk. Anleggsmidler er vurdert til anskaffelseskost. Varige driftsmidler balanseføres og avskrives over driftsmidlets økonomiske levetid. Varige driftsmidler nedskrives til gjenvinnbart beløp ved verdifall som forventes ikke å være forbigående. Gjenvinnbart beløp er det høyeste av netto salgsverdi og verdi i bruk. Verdi i bruk er nåverdi av fremtidige kontantstrømmer knyttet til eiendelen. Nedskrivningen reverseres når grunnlaget for nedskrivningen ikke lenger er til stede.

KLASSIFISERING OG VURDERING AV OMLØPSMIDLER

Omløpsmidler og kortsiktig gjeld omfatter normalt poster som forfaller til betaling innen ett år etter balansedagen, samt poster som knytter seg til varekretsløpet. Omløpsmidler vurderes til laveste verdi av anskaffelseskost og virkelig verdi.

VARER

Varer er vurdert til det laveste av anskaffelseskost og netto salgsverdi.

FORDRINGER

Kundefordringer og andre fordringer oppføres til pålydende etter fradrag for avsetning til forventet tap. Avsetning til tap gjøres på grunnlag av en individuell vurdering av de enkelte fordringene.

Note 2 Lønnskostnader og antall årsverk

LØNNSKOSTNADER

	2024	2023
Lønninger	6 435 350	5 862 210
Arbeidsgiveravgift	401 693	373 547
Andre ytelser	547 447	551 248
Sum	7 384 491	6 787 004

Selskapet har i 2024 sysselsatt 8 årsverk.






Note 3 Anleggsmidler


	Maskiner og anlegg	Driftsløsøre, inventar ol.	
Anskaffelseskost pr. 01.01.24	5 847 145	1 397 740	
+ Tilgang kjøpte driftsmidler		145 371	
- Avgang i året		70 200	
= Anskaffelseskost 31.12.24	5 847 145	1 472 911	7 320 056
Akkumulerte avskrivninger 31.12.24	2 073 445	709 611	2 783 056
= Bokført verdi 31.12.24	3 773 700	763 300	4 537 000
Årets ordinære avskrivninger	597 800	256 829	854 629
Økonomisk levetid	5-10 år	3-10 år	

 BankID Signing
Bjørn Fredrik Edvardsen
2025-03-21

 BankID Signing
Reidar Elvenes
2025-03-21

 BankID Signing
Torben A.Aasberg
2025-03-21

 BankID Signing
Lars-Vidar Lindgaard
2025-03-24

 BankID Signing
Anders Brækken
2025-03-25

Note 4 Skatt

Årets skattekostnad	2024	2023
Resultatført skatt på ordinært resultat:		
Betalbar skatt	0	1 206 279
Endring i utsatt skatt	552 568	-308 640
Skattekostnad ordinært resultat	552 568	897 639
Skattepliktig inntekt:		
Resultat før skatt	2 482 896	4 079 783
Permanente forskjeller	28 778	397
Endring i midlertidige forskjeller	-3 841 648	1 402 909
Skattepliktig inntekt	-1 329 975	5 483 088
Betalbar skatt i balansen:		
Betalbar skatt på årets resultat	0	1 206 279
Sum betalbar skatt i balansen	0	1 206 279

Skatteeffekten av midlertidige forskjeller og underskudd til fremføring som har gitt opphav til utsatt skatt og utsatte skattefordeler, spesifisert på typer av midlertidige forskjeller


	2024	2023	Endring
Varige driftsmidler	1 321 751	1 324 260	2 509
Tilvirkningskontrakter	5 338 605	1 494 448	-3 844 157
Sum	6 660 356	2 818 708	-3 841 648
Akkumulert fremførbart underskudd	-1 329 975	0	1 329 975
Grunnlag for utsatt skatt	5 330 382	2 818 708	-2 511 674
Utsatt skatt (22 %)	1 172 684	620 116	-552 568




Note 5 Fordringer og gjeld


Gjeld som er sikret ved pant utgjør kr 1.800.000. Balanseført verdi av de pantsatte eiendeler kr 4 381 600.


Selskapet har ikke gjeld som forfaller etter mer enn 5 år.

 BankID Signing
Bjørn Fredrik Edvardsen
2025-03-21

 BankID Signing
Reidar Elvenes
2025-03-21

 BankID Signing
Torben A. Aasberg
2025-03-21

 BankID Signing
Lars Vidar Lindgaard
2025-03-24

 BankID Signing
Anders Brækken
2025-03-25