



ÅRSREGNSKAPET FOR REGNSKAPSÅRET 2020 - GENERELL INFORMASJON

Enheten

Organisasjonsnummer: 917 151 474
Organisasjonsform: Aksjeselskap
Foretaksnavn: VESTNORSK BRUNNBORING AS
Forretningsadresse: Høyland
5913 EIKANGERVÅG

Regnskapsår

Årsregnskapets periode: 01.01.2020 - 31.12.2020

Konsern

Morselskap i konsern: Nei

Regnskapsregler

Regler for små foretak benyttet: Ja
Benyttet ved utarbeidelsen av årsregnskapet til selskapet: Regnskapslovens alminnelige regler

Årsregnskapet fastsatt av kompetent organ

Bekreftet av representant for selskapet: Helge Sæterstøl
Dato for fastsettelse av årsregnskapet: 10.04.2021

Grunnlag for avgivelse

År 2020: Årsregnskapet er elektronisk innlevert
År 2019: Tall er hentet fra elektronisk innlevert årsregnskap fra 2020

Det er ikke krav til at årsregnskapet m.v. som sendes til Regnskapsregisteret er undertegnet. Kontrollen på at dette er utført ligger hos revisor/enhetens øverste organ. Sikkerheten ivaretas ved at innsender har rolle/rettighet for innsending av årsregnskapet via Altinn, og ved at det bekreftes at årsregnskapet er fastsatt av kompetent organ.

Brønnøysundregistrene, 22.06.2022



Resultatregnskap

Beløp i: NOK	Note	2020	2019
RESULTATREGNSKAP			
Inntekter			
Salgsinntekt		49 249 817	45 371 482
Annen driftsinntekt	3	849 404	414 000
Sum inntekter		50 099 221	45 785 482
Kostnader			
Varekostnad		9 481 227	8 005 465
Lønnskostnad	2, 10	19 469 626	18 199 541
Avskrivning av driftsmidler og immaterielle eiendeler	4	850 314	790 215
Annen driftskostnad	2	17 862 806	18 064 614
Sum kostnader		47 663 973	45 059 836
Driftsresultat		2 435 248	725 645
Finansinntekter og finanskostnader			
Annen renteinntekt		39 166	55 594
Annen finansinntekt		8 975	2 270
Sum finansinntekter		48 141	57 864
Annen rentekostnad		281 766	227 303
Sum finanskostnader		281 766	227 303
Netto finans		-233 626	-169 439
Ordinært resultat før skattekostnad		2 201 622	556 207
Skattekostnad på ordinært resultat	5	431 262	123 994
Ordinært resultat etter skattekostnad		1 770 360	432 213
Ekstraordinær inntekt	11		
Ekstraordinær kostnad	11		
Skattekostnad på ekstraordinært resultat	11		
Årsresultat	9	1 770 360	432 213
Årsresultat etter minoritetsinteresser		1 770 360	432 213



Resultatregnskap

Beløp i: NOK	Note	2020	2019
Totalresultat		1 770 360	432 213
Overføringer og disponeringer			
Ordinært utbytte		1 180 240	288 000
Avsatt til annen egenkapital		590 120	144 213
Sum overføringer og disponeringer		1 770 360	432 213



Balanse

Beløp i: NOK	Note	2020	2019
BALANSE - EIENDELER			
Anleggsmidler			
Immaterielle eiendeler			
Utsatt skattefordel	5	585 984	745 757
Sum immaterielle eiendeler		585 984	745 757
Varige driftsmidler			
Tomter, bygninger o.a. fast eiendom	4	9 016 840	8 699 057
Maskiner og anlegg	4		
Skip og flytende installasjoner	4		
Driftsløsøre, inventar o.a. utstyr	4	1 681 876	822 526
Sum varige driftsmidler	4	10 698 717	9 521 584
Sum anleggsmidler		11 284 701	10 267 341
Omløpsmidler			
Varer			
Sum varer		2 590 296	2 064 504
Fordringer			
Kundefordringer		5 027 814	6 341 936
Andre kortsiktige fordringer	6	1 937 331	2 115 641
Sum fordringer	6	6 965 145	8 457 576
Bankinnskudd, kontanter og lignende			
Bankinnskudd, kontanter o.l.	7	9 799 890	9 014 948
Sum bankinnskudd, kontanter og lignende		9 799 890	9 014 948
Sum omløpsmidler		19 355 331	19 537 028
SUM EIENDELER		30 640 031	29 804 369

BALANSE - EGENKAPITAL OG GJELD

Egenkapital



Balanse

Beløp i: NOK	Note	2020	2019
Innskutt egenkapital			
Aksjekapital	8	1 620 000	1 620 000
Beholdning av egne aksjer	8	-60 000	-60 000
Sum innskutt egenkapital		1 560 000	1 560 000
Opptjent egenkapital			
Annen egenkapital	12	10 690 619	10 100 499
Sum opptjent egenkapital		10 690 619	10 100 499
Sum egenkapital	9	12 250 619	11 660 499
Gjeld			
Langsiktig gjeld			
Pensjonsforpliktelser	10	2 039 948	2 426 052
Utsatt skatt	5		
Andre avsetninger for forpliktelser		250 000	250 000
Sum avsetninger for forpliktelser		2 289 948	2 676 052
Annen langsiktig gjeld			
Gjeld til kredittinstitusjoner	6	7 021 093	6 770 124
Øvrig langsiktig gjeld	6		
Sum annen langsiktig gjeld		7 021 093	6 770 124
Sum langsiktig gjeld		9 311 041	9 446 176
Kortsiktig gjeld			
Leverandørgjeld		2 462 707	3 712 025
Betalbar skatt	5	271 489	134 231
Skyldige offentlige avgifter		2 536 816	1 959 971
Utbytte		1 180 240	288 000
Annen kortsiktig gjeld		2 627 119	2 603 467
Sum kortsiktig gjeld		9 078 371	8 697 694
Sum gjeld		18 389 412	18 143 870
SUM EGENKAPITAL OG GJELD		30 640 031	29 804 369



Brønnøysundregistrene

ÅRSREGNSKAP FOR REGNSKAPSÅRET 2020 - GENERELL INFORMASJON

Journalnummer: 2021 391191

Enheten

Organisasjonsnummer: 917 151 474
Organisasjonsform: Aksjeselskap
Foretaksnavn: VESTNORSK BRUNNBORING AS
Forretningsadresse: Høyland
5913 EIKANGERVÅG

Regnskapsår

Årsregnskapets periode: 01.01.2020 - 31.12.2020

Konsern

Morselskap i konsern: Nei

Regnskapsregler

Regler for små foretak benyttet: Ja
Benyttet ved utarbeidelsen av
årsregnskapet til selskapet: Regnskapslovens alminnelige regler

Årsregnskapet fastsatt av kompetent organ

Bekreftet av representant for selskapet: Helge Sæterstøl
Dato for fastsettelse av årsregnskapet: 10.04.2021

Grunnlag for avgivelse

År 2020: Årsregnskap er elektronisk innlevert.
År 2019: Tall er hentet fra elektronisk innlevert årsregnskap fra 2020.

Det er ikke krav til at årsregnskapet m.v. som sendes til Regnskapsregisteret er undertegnet. Kontrollen på at dette er utført ligger hos revisor/enhetens øverste organ. Sikkerheten ivaretas ved at innsender har rolle/rettighet for innsending av årsregnskapet via Altinn, og ved at det bekreftes at årsregnskapet er fastsatt av kompetent organ.

Brønnøysundregistrene, 24.06.2021



Organisasjonsnr: 917 151 474
VESTNORSK BRUNNBORING AS

RESULTATREGNSKAP

Beløp i: NOK	Note	2020	2019
RESULTATREGNSKAP			
Inntekter			
Salgsinntekt		49 249 817	45 371 482
Annen driftsinntekt	3	849 404	414 000
Sum inntekter		50 099 221	45 785 482
Kostnader			
Varekostnad		9 481 227	8 005 465
Lønnskostnad	2, 10	19 469 626	18 199 541
Avskrivning av driftsmidler og immaterielle eiendeler	4	850 314	790 215
Annen driftskostnad	2	17 862 806	18 064 614
Sum kostnader		47 663 973	45 059 836
Driftsresultat		2 435 248	725 645
Finansinntekter og finanskostnader			
Annen renteinntekt		39 166	55 594
Annen finansinntekt		8 975	2 270
Sum finansinntekter		48 141	57 864
Annen rentekostnad		281 766	227 303
Sum finanskostnader		281 766	227 303
Netto finans		-233 626	-169 439
Ordinært resultat før skattekostnad			
Skattekostnad på ordinært resultat	5	431 262	123 994
Ordinært resultat etter skattekostnad		1 770 360	432 213
Ekstraordinær inntekt	11		
Ekstraordinær kostnad	11		
Skattekostnad på ekstraordinært resultat	11		
Årsresultat	9	1 770 360	432 213
Årsresultat etter minoritetsinteresser		1 770 360	432 213
Totalresultat		1 770 360	432 213
Overføringer og disponeringer			
Ordinært utbytte		1 180 240	288 000



Avsatt til annen egenkapital	590 120	144 213
Sum overføringer og disponeringer	1 770 360	432 213



Organisasjonsnr: 917 151 474
VESTNORSK BRUNNBORING AS

BALANSE

Beløp i: NOK	Note	2020	2019
BALANSE - EIENDELER			
Anleggsmidler			
Immaterielle eiendeler			
Utsatt skattefordel	5	585 984	745 757
Sum immaterielle eiendeler		585 984	745 757
Varige driftsmidler			
Tomter, bygninger o.a. fast eiendom	4	9 016 840	8 699 057
Maskiner og anlegg	4		
Skip og flytende installasjoner	4		
Driftsløsøre, inventar o. a. utstyr	4	1 681 876	822 526
Sum varige driftsmidler	4	10 698 717	9 521 584
Sum anleggsmidler		11 284 701	10 267 341
Omløpsmidler			
Varer			
Sum varer		2 590 296	2 064 504
Fordringer			
Kundefordringer		5 027 814	6 341 936
Andre kortsiktige fordringer	6	1 937 331	2 115 641
Sum fordringer	6	6 965 145	8 457 576
Bankinnskudd, kontanter og lignende			
Bankinnskudd, kontanter o. l.	7	9 799 890	9 014 948
Sum bankinnskudd, kontanter og lignende		9 799 890	9 014 948
Sum omløpsmidler		19 355 331	19 537 028
SUM EIENDELER		30 640 031	29 804 369
BALANSE - EGENKAPITAL OG GJELD			
Egenkapital			
Innskutt egenkapital			
Aksjekapital	8	1 620 000	1 620 000
Beholdning av egne aksjer	8	-60 000	-60 000
Sum innskutt egenkapital		1 560 000	1 560 000



Opptjent egenkapital			
Annen egenkapital	12	10 690 619	10 100 499
Sum opptjent egenkapital		10 690 619	10 100 499
Sum egenkapital	9	12 250 619	11 660 499
Gjeld			
Langsiktig gjeld			
Pensjonsforpliktelser	10	2 039 948	2 426 052
Utsatt skatt	5		
Andre avsetninger for forpliktelser		250 000	250 000
Sum avsetninger for forpliktelser		2 289 948	2 676 052
Annen langsiktig gjeld			
Gjeld til kredittinstitusjoner	6	7 021 093	6 770 124
Øvrig langsiktig gjeld	6		
Sum annen langsiktig gjeld		7 021 093	6 770 124
Sum langsiktig gjeld		9 311 041	9 446 176
Kortsiktig gjeld			
Leverandørgjeld		2 462 707	3 712 025
Betalbar skatt	5	271 489	134 231
Skyldige offentlige avgifter		2 536 816	1 959 971
Utbytte		1 180 240	288 000
Annen kortsiktig gjeld		2 627 119	2 603 467
Sum kortsiktig gjeld		9 078 371	8 697 694
Sum gjeld		18 389 412	18 143 870
SUM EGENKAPITAL OG GJELD		30 640 031	29 804 369



Organisasjonsnr: 917 151 474
VESTNORSK BRUNNBORING AS

NOTEOPPLYSNINGER - SELSKAP - alle poster oppgitt i hele tall

Note

Antall aksjer og aksjeeiere

<u>Aksjeklasse</u>	<u>Ant. aksjer</u>	<u>Pålydende</u>	<u>Bokført verdi</u>
Ordinære aksjer	1080.00	1500.00	1620000.00

<u>Aksjeeiere - fritekst</u>	<u>Antall</u>	<u>Eierandel</u>	<u>Aksjeklasse</u>
Helge Sæterstøl Invest AS	654.00	60.56%	Ordinære aksjer
Inge Øvretveit	153.00	14.17%	Ordinære aksjer
Yngve Sæterstøl	153.00	14.17%	Ordinære aksjer
Arne Aasgård	40.00	3.70%	Ordinære aksjer
Inge Nævdal	40.00	3.70%	Ordinære aksjer
Vestnorsk Brunnboring AS	40.00	3.70%	Ordinære aksjer

<u>Sum</u>	<u>Sum antall</u>	<u>Sum eierandel</u>
	1080.00	100.00%

Ytelser til daglig leder

<u>Ytelser</u>	<u>Lønn</u>	<u>Pensj.forpl.</u>	<u>Andre godtgj.</u>
	966910.00		47275.00

Note

2

Antall årsverk i regnskapsåret

Virksomheten har hatt følgende antall årsverk:
23.00

Note

Lån og sikkerhetsstillelse til ledende personer og aksjeeiere

Er det gitt lån eller sikkerhetsstillelse til ledende personer: Nei



Årsregnskap 2020
Vestnorsk Brunnboring AS

Revisors beretning
Resultatregnskap
Balanse
Noteopplysninger

Org.nr.: 917 151 474



RESULTAT

VESTNORSK BRUNNBORING AS

DRIFTSINTEKTER OG DRIFTSKOSTNADER	Note	2020	2019
Salgsinntekt		49 249 817	45 371 482
Annen driftsinntekt	3	849 404	414 000
Sum driftsinntekter		50 099 221	45 785 482
Varekostnad		9 481 227	8 005 465
Lønnskostnad	2, 10	19 469 626	18 199 541
Avskrivning av driftsmidler og immaterielle eiendeler	4	850 314	790 215
Annen driftskostnad	2	17 862 806	18 064 614
Sum driftskostnader		47 663 973	45 059 836
Driftsresultat		2 435 248	725 645
FINANSINTEKTER OG FINANSKOSTNADER			
Annen renteinntekt		39 166	55 594
Annen finansinntekt		8 975	2 270
Annen rentekostnad		281 766	227 303
Resultat av finansposter		-233 626	-169 439
Ordinært resultat før skattekostnad		2 201 622	556 207
Skattekostnad på ordinært resultat	5	431 262	123 994
Ordinært resultat		1 770 360	432 213
Årsresultat	9	1 770 360	432 213
OVERFØRINGER			
Avsatt til utbytte		1 180 240	288 000
Avsatt til annen egenkapital		590 120	144 213
Sum overføringer		1 770 360	432 213



BALANSE

VESTNORSK BRUNNBORING AS

EIENDELER	Note	2020	2019
ANLEGGSMIDLER			
IMMATERIELLE EIENDELER			
Utsatt skattefordel	5	585 984	745 757
Sum immaterielle eiendeler		585 984	745 757
VARIGE DRIFTSMIDLER			
Tomter, bygninger o.a. fast eiendom	4	9 016 840	8 699 057
Driftsløsøre, inventar o.a. utstyr	4	1 681 876	822 526
Sum varige driftsmidler	4	10 698 717	9 521 584
Sum anleggsmidler		11 284 701	10 267 341
OMLØPSMIDLER			
Lager av varer og annen beholdning		2 590 296	2 064 504
FORDRINGER			
Kundefordringer		5 027 814	6 341 936
Andre kortsiktige fordringer	6	1 937 331	2 115 641
Sum fordringer	6	6 965 145	8 457 576
Bankinnskudd, kontanter o.l.	7	9 799 890	9 014 948
Sum omløpsmidler		19 355 331	19 537 028
Sum eiendeler		30 640 031	29 804 369




BALANSE

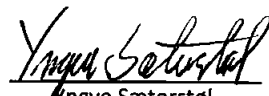
VESTNORSK BRUNNBORING AS

EGENKAPITAL OG GJELD	Note	2020	2019
INNSKUTT EGENKAPITAL			
Aksjekapital	8	1 620 000	1 620 000
Egne aksjer	8	-60 000	-60 000
Sum innskutt egenkapital		1 560 000	1 560 000
OPPTJENT EGENKAPITAL			
Annen egenkapital	12	10 690 619	10 100 499
Sum opptjent egenkapital		10 690 619	10 100 499
Sum egenkapital	9	12 250 619	11 660 499
GJELD			
AVSETNING FOR FORPLIKTELSER			
Pensjonsforpliktelser	10	2 039 948	2 426 052
Andre avsetninger for forpliktelser		250 000	250 000
Sum avsetning for forpliktelser		2 289 948	2 676 052
ANNEN LANGSIKTIG GJELD			
Gjeld til kredittinstitusjoner	6	7 021 093	6 770 124
Sum annen langsiktig gjeld		7 021 093	6 770 124
KORTSIKTIG GJELD			
Leverandørgjeld		2 462 707	3 712 025
Betalbar skatt	5	271 489	134 231
Skyldige offentlige avgifter		2 536 816	1 959 971
Utbytte		1 180 240	288 000
Annen kortsiktig gjeld		2 627 119	2 603 467
Sum kortsiktig gjeld		9 078 371	8 697 694
Sum gjeld		18 389 412	18 143 870
Sum gjeld og egenkapital		30 640 031	29 804 369


Høyland, 25.03.2021

Styret i Vestnorsk Brunnboring AS


Helge Emil Sæterstøl
styreleder


Inge Sæterstøl
styremedlem/daglig leder


Inge Øvretveit
styremedlem


Mats Ingvar Johansson
styremedlem


Arne Aasgard
styremedlem



Regnskapsprinsipper

Årsregnskapet er satt opp i samsvar med regnskapsloven og NRS 8 - God regnskapskikk for små foretak. Selskapets virksomhet er brønnboring og spesialboring, med hovedområde Vestlandet.

DRIFTSINNTEKTER

Inntektsføring ved salg av varer skjer på leveringstidspunktet. Tjenester inntektsføres etter hvert som de leveres.

SKATT

Skattekostnaden i resultatregnskapet omfatter både periodens betalbare skatt og endring i utsatt skatt. Utsatt skatt er beregnet med 22 % på grunnlag av de midlertidige forskjeller som eksisterer mellom regnskapsmessige og skattemessige verdier, samt ligningsmessig underskudd til fremføring ved utgangen av regnskapsåret. Skatteøkende og skattereduserende midlertidige forskjeller som reverserer eller kan reverseres i samme periode er utlignet og nettoført.

KLASSIFISERING OG VURDERING AV ANLEGGSMIDLER

Anleggsmidler omfatter eiendeler bestemt til varig eie og bruk. Anleggsmidler er vurdert til anskaffelseskost. Varige driftsmidler balanseføres og avskrives over driftsmidlets økonomiske levetid. Avskrivningsperioden for fast eiendom anskaffet etter 2009 er dekomponert i en del som gjelder råbygget og en del som gjelder faste tekniske installasjoner. Varige driftsmidler nedskrives til gjenvinnbart beløp ved verdifall som forventes ikke å være forbigående. Gjenvinnbart beløp er det høyeste av netto salgsverdi og verdi i bruk. Verdi i bruk er nåverdi av fremtidige kontantstrømmer knyttet til eiendelen. Nedskrivningen reverseres når grunnlaget for nedskrivningen ikke lenger er til stede.

KLASSIFISERING OG VURDERING AV OMLØPSMIDLER

Omløpsmidler og kortsiktig gjeld omfatter normalt poster som forfaller til betaling innen ett år etter balansedagen, samt poster som knytter seg til varekretsløpet. Omløpsmidler vurderes til laveste verdi av anskaffelseskost og virkelig verdi.

VARER

Varer er vurdert til det laveste av anskaffelseskost og netto salgsverdi.

FORDRINGER

Kundefordringer og andre fordringer oppføres til pålydende etter fradrag for avsetning til forventet tap. Avsetning til tap gjøres på grunnlag av en individuell vurdering av de enkelte fordringene.

PENSJONSFORPLIKTELSE

Pensjonsforpliktelser finansiert over driften er beregnet og balanseført under avsetning for forpliktelser. Pensjonsordninger finansiert via sikrede ordninger er ikke balanseført. Pensjonspremien anses i disse tilfeller som pensjonskostnad og klassifiseres sammen med lønnskostnader.

GARANTI

Det er avsatt til forventede garantikostnader. Garantiaavsetningen er i balansen oppført under annen kortsiktig gjeld.



Note 2 Lønnskostnader og ytelser, godtgjørelser til daglig leder, styret og revisor

LØNSKOSTNADER

	2020	2019
Lønninger	15 569 099	14 448 086
Arbeidsgiveravgift	2 211 518	2 247 907
Pensjonskostnader	1 373 226	1 023 544
Andre ytelser	315 783	480 004
Sum	19 469 626	18 199 541

Selskapet har i 2020 sysselsatt 23 årsverk.

PENSJONSFORPLIKTELSE

Selskapet er pliktig til å ha tjenstepensjonsordning etter lov om obligatorisk tjenstepensjon. Selskapets pensjonsordninger tilfredsstiller kravene i denne lov.

YTELSER TIL LEDENDE PERSONER

	Daglig leder	Styret
Lønn	966 910	0
Annen godtgjørelse	47 275	0
Sum	1 014 185	0

REVISOR

Kostnadsført revisjonshonorar for 2020 utgjør kr 65 800 eks. mva. I tillegg kommer honorar for andre tjenester med kr 4 700 eks. mva.

Note 3 Offentlig tilskudd

Selskapet har mottatt kr. 142.316 i Covid 19 tilskudd for august mnd. Tilskuddet er i 2021 besluttet at skal tilbakebetales til staten, og er derfor tilbakeført i regnskapet.

Note 4 Anleggsmidler

	Immaterielle Eiendeler	Driftsmidler	Eiendom	Sum
Anskaffelseskost pr. 01.01.20	40 000	18 053 228	10 511 167	28 604 395
+ Oppskrivning pr. 01.01.20		630 759		630 759
+ Tilgang kjøpte driftsmidler		1 351 567	720 988	2 072 555
- Avgang i året		1 486 008		1 486 008
= Anskaffelseskost 31.12.20	40 000	18 549 546	11 232 155	29 821 701
Akkumulerte avskrivninger 31.12.20	26 000	16 801 715	2 215 314	19 043 029
+ Akkumulerte nedskrivninger 31.12.20		79 956		79 956
= Av- og nedskrivninger pr. 31.12.20	26 000	16 881 671	2 215 314	19 122 985
= Bokført verdi 31.12.20	14 000	1 667 875	9 016 841	10 698 716
Årets ordinære avskrivninger	8 000	439 109	403 205	850 314
Økonomisk levetid	5 år	0-20 år	0-30 år	
Avskrivningsplan			saldo 2%	



Note 5 Skatt

	2020	2019
Årets skattekostnad		
Resultatført skatt på ordinært resultat:		
Betalbar skatt	271 489	134 231
Endring i utsatt skattefordel	159 773	-10 237
Skattekostnad ordinært resultat	431 262	123 994
Skattepliktig inntekt:		
Ordinært resultat før skatt	2 201 622	556 207
Permanente forskjeller	8 656	7 404
Endring i midlertidige forskjeller	-976 239	46 531
Skattepliktig inntekt	1 234 040	610 142
Betalbar skatt i balansen:		
Betalbar skatt på årets resultat	271 489	134 231
Sum betalbar skatt i balansen	271 489	134 231

Skatteeffekten av midlertidige forskjeller som har gitt opphav til utsatt skatt og utsatte skattefordeler, spesifisert på typer av midlertidige forskjeller

	2020	2019	Endring
Varige driftsmidler	-143 618	-790 503	-646 885
Fordringer	-230 000	-173 250	56 750
Avsetninger mv	-250 000	-250 000	0
Pensjonspremie/- forpliktelse	-2 039 948	-2 426 052	-386 104
Sum	-2 663 566	-3 639 805	-976 239
Inngår ikke i beregningen av utsatt skatt	0	250 000	250 000
Grunnlag for utsatt skattefordel	-2 663 566	-3 389 805	-726 239
Utsatt skattefordel (22 %)	-585 984	-745 757	-159 773

Note 6 Fordringer og gjeld

	2020	2019
Langsiktig gjeld med forfall senere enn 5 år		
Gjeld til kredittinstitusjoner	4 500 000	0
Sum	4 500 000	0
Gjeld sikret ved pant	7 021 093	0
Pantsatte eiendeler:		
Kundefordringer	5 027 814	0
Varer	2 590 296	0
Eiendom	9 016 841	0
Sum	14 639 203	0

Selskapet har ingen fordringer som forfaller senere enn et år etter regnskapsårets slutt.



Note 7 Bankinnskudd

Innestående midler på skattetrekkkonto (bundne midler) er på kr. 820 347.

Note 8 Aksjonærer

AKSJEKAPITALEN I VESTNORSK BRUNNBORING AS PR. 31.12 BESTÅR AV:

	Antall	Pålydende	Bokført
Ordinære aksjer	1 080	1 500,0	1 620 000
Sum	1 080		1 620 000

EIERSTRUKTUR

De største aksjonærene i % pr. 31.12 var:

	Ordinære	Eierandel	Stemmeandel
Helge Sæterstøl Invest AS	654	60,6	62,9
Inge Øvretveit	153	14,2	14,7
Yngve Sæterstøl	153	14,2	14,7
Arne Aasgård	40	3,7	3,8
Inge Nævdal	40	3,7	3,8
Vestnorsk Brunnboring AS	40	3,7	
Totalt antall aksjer	1 080	100,0	100,0

AKSJER OG OPSJONER EIET AV MEDLEMMER I STYRET OG DAGLIG LEDER:

Navn	Verv	Ordinære
Yngve Sæterstøl	styremedlem/daglig leder	153
Inge Øvretveit	styremedlem	153
Totalt antall aksjer		306

Note 9 Egenkapital

	Aksje- kapital	Egne aksjer	Annen egenkapital	Sum
Pr. 31.12.2019	1 620 000	-60 000	10 100 499	11 660 499
Pr. 01.01.2020	1 620 000	-60 000	10 100 499	11 660 499
Årets overskudd			1 770 360	1 770 360
Avsatt utbytte	0		-1 180 240	-1 180 240
Pr. 31.12.2020	1 620 000	-60 000	10 690 619	12 250 619



Note 10 Pensjonsforpliktelser

Selskapet er pliktig til å ha tjenstepensjonsordning etter lov om obligatorisk tjenstepensjon. Selskapets pensjonsordninger tilfredsstiller kravene i denne lov.

Selskapet har avtalt en pensjon til tidligere daglig leder over 5 år med årlige ytelser på 480.000. Utbetaling startet 01.01.2020, og avsetningen er neddiskontert med 5% rente årlig. Totalt avsatt i regnskapet pr 31.12.2020 er 2.039.948.

Pensjonskostnaden for 2020 fremkommer slik:

	2020	2019
Innbetalt til forsikringsselskap OTP	1 054 741	0
Innbetalt premie AFP	224 588	0
Utbetalt pensjon iht pensjonsavtale	520 000	0
Tilbakeføring avsatt kostnad 2020	-426 104	0
Netto pensjonskostnad	1 373 225	0
Påløpte pensjonsforpliktelser pr. 31.12**	2 039 948	2 426 052
Netto pensjonsforpliktelse pr. 31.12 inkl. aga	2 039 948	2 426 052
Netto balanseført pensjonsforpliktelse pr. 31.12 inkl. aga	2 039 948	2 426 052

** Arbeidsgiveravgift er inkludert i påløpt pensjonsforpliktelse.

Note 11 Garantiforpliktelser

Selskapet har avsatt 250.000 til fremtidige garantiarbeider. Beløpet er beste estimat ut fra erfaring fra tidligere år.

Det er også stillet en bankgaranti ovenfor en kunde med sikkerhet i egen kontantbeholdning, depositumskonto, på NOK 201.499.

Note 12 Prosjekter i arbeid

Vestnorsk Brunnboring AS fakturerer etter fremdrift. Oppdrag som går over årsskifte avsettes i henhold til hvor lang man har kommet i prosjektet.

Inntekt som er opptjent, ikke fakturert pr 31.12.2020: 142.550

Alle prosjekter beregnes etter pris pr borehull/meter. Alt arbeid utført i 2020 er avsatt i 2020, og det er ingen prosjekter som går med underskudd.



Torvund *Revisjon AS*

Revisjon - Skatt - Rådgivning

Torvund Revisjon AS
Kanalveien 52c
5068 Bergen

NO 993 550 914 MVA

Medlem av Den norske Revisorforening

Til generalforsamlingen i Vestnorsk Brunnboring AS

Uavhengig revisors beretning

Uttalelse om revisjonen av årsregnskapet

Konklusjon

Vi har revidert Vestnorsk Brunnboring AS' årsregnskap som viser et overskudd på NOK 1.770.360. Årsregnskapet består av balanse per 31. desember 2020, resultatregnskap og noter til årsregnskapet, herunder et sammendrag av viktige regnskapsprinsipper.

Etter vår mening er det medfølgende årsregnskapet avgitt i samsvar med lov og forskrifter og gir et rettviseende bilde av selskapets finansielle stilling per 31. desember 2020, og av dets resultater for regnskapsåret avsluttet per denne datoen i samsvar med regnskapslovens regler og god regnskapsskikk i Norge.

Grunnlag for konklusjonen

Vi har gjennomført revisjonen i samsvar med lov, forskrift og god revisjonsskikk i Norge, herunder de internasjonale revisjonsstandardene (ISA-ene). Våre oppgaver og plikter i henhold til disse standardene er beskrevet i Revisors oppgaver og plikter ved revisjon av årsregnskapet. Vi er uavhengige av selskapet slik det kreves i lov og forskrift, og har overholdt våre øvrige etiske forpliktelser i samsvar med disse kravene. Etter vår oppfatning er innhentet revisjonsbevis tilstrekkelig og hensiktsmessig som grunnlag for vår konklusjon.

Styrets og daglig leders ansvar for årsregnskapet

Styret og daglig leder (ledelsen) er ansvarlig for å utarbeide årsregnskapet i samsvar med lov og forskrifter, herunder for at det gir et rettviseende bilde i samsvar med regnskapslovens regler og god regnskapsskikk i Norge. Ledelsen er også ansvarlig for slik intern kontroll som den finner nødvendig for å kunne utarbeide et årsregnskap som ikke inneholder vesentlig feilinformasjon, verken som følge av misligheter eller utilsiktede feil.

Ved utarbeidelsen av årsregnskapet må ledelsen ta standpunkt til selskapets evne til fortsatt drift og opplyse om forhold av betydning for fortsatt drift. Forutsetningen om fortsatt drift skal legges til grunn for årsregnskapet så lenge det ikke er sannsynlig at virksomheten vil bli avvirket.

Revisors oppgaver og plikter ved revisjonen av årsregnskapet

Vårt mål er å oppnå betryggende sikkerhet for at årsregnskapet som helhet ikke inneholder vesentlig feilinformasjon, verken som følge av misligheter eller utilsiktede feil, og å avgi en revisjonsberetning som inneholder vår konklusjon. Betryggende sikkerhet er en høy grad av sikkerhet, men ingen garanti for at en revisjon utført i samsvar med lov, forskrift og god revisjonsskikk i Norge, herunder ISA-ene, alltid vil avdekke vesentlig feilinformasjon som eksisterer. Feilinformasjon kan oppstå som følge av misligheter eller utilsiktede feil. Feilinformasjon blir vurdert som vesentlig dersom den enkeltvis eller samlet med rimelighet kan forventes å påvirke økonomiske beslutninger som brukerne foretar basert på årsregnskapet.

Det henvises til <https://revisorforeningen.no/revisjonsberetninger> som inneholder en beskrivelse av revisors oppgaver og plikter.



Torvund ***Revisjon AS***

Uttalelse om øvrige lovmessige krav

Konklusjon om registrering og dokumentasjon

Basert på vår revisjon av årsregnskapet som beskrevet ovenfor, og kontrollhandlinger vi har funnet nødvendig i henhold til internasjonal standard for attestasjonsoppdrag (ISAE) 3000 «Attestasjonsoppdrag som ikke er revisjon eller forenklet revisorkontroll av historisk finansiell informasjon», mener vi at ledelsen har oppfylt sin plikt til å sørge for ordentlig og oversiktlig registrering og dokumentasjon av selskapets regnskapsopplysninger i samsvar med lov og god bokføringskikk i Norge.

Bergen, 1. april 2020
Torvund Revisjon AS

Kristian Torvund
Registrert revisor