



ÅRSREGNSKAPET FOR REGNSKAPSÅRET 2023 - GENERELL INFORMASJON

Enheten

Organisasjonsnummer: 979 812 671
Organisasjonsform: Aksjeselskap
Foretaksnavn: AARE HOLDING AS
Forretningsadresse: Strandgata 26
6270 BRATTVÅG

Regnskapsår

Årsregnskapets periode: 01.01.2023 - 31.12.2023

Konsern

Morselskap i konsern: Ja
Konsernregnskap lagt ved: Nei

Regnskapsregler

Regler for små foretak benyttet: Ja
Benyttet ved utarbeidelsen av årsregnskapet til selskapet: Regnskapslovens alminnelige regler

Årsregnskapet fastsatt av kompetent organ

Bekreftet av representant for selskapet: Reidar Inge Ervik
Dato for fastsettelse av årsregnskapet: 29.07.2024

Grunnlag for avgivelse

År 2023: Årsregnskapet er elektronisk innlevert
År 2022: Tall er hentet fra elektronisk innlevert årsregnskap fra 2023

Det er ikke krav til at årsregnskapet m.v. som sendes til Regnskapsregisteret er undertegnet. Kontrollen på at dette er utført ligger hos revisor/enhetens øverste organ. Sikkerheten ivaretas ved at innsender har rolle/rettighet for innsending av årsregnskapet via Altinn, og ved at det bekreftes at årsregnskapet er fastsatt av kompetent organ.

Brønnøysundregistrene, 27.07.2025



Resultatregnskap

Beløp i: NOK	Note	2023	2022
RESULTATREGNSKAP			
Inntekter			
Salg og annen driftsinntekt	1	1 610 498	1 274 081
Annen driftsinntekt	1	468 140	109 800
Sum inntekter		2 078 638	1 383 881
Kostnader			
Varekostnad		560 945	
Lønnskostnad	2		
Avskrivning av driftsmidler og immaterielle eiendeler	3	71 215	53 976
Annen driftskostnad	2	670 834	260 162
Sum kostnader		1 302 994	314 138
Driftsresultat		775 644	1 069 742
Finansinntekter og finanskostnader			
Annen renteinntekt		1 125	18
Sum finansinntekter		1 125	18
Nedskrivning av andre finansielle anleggsmidler		9 000	2 385 872
Annen rentekostnad		18 645	82 448
Sum finanskostnader		27 645	2 468 320
Netto finans		-26 521	-2 468 302
Ordinært resultat før skattekostnad		749 124	-1 398 560
Skattekostnad på resultat	4	106 863	222 722
Ordinært resultat etter skattekostnad		642 261	-1 621 282
Årsresultat		642 261	-1 621 282
Årsresultat etter minoritetsinteresser		642 261	-1 621 282
Totalresultat		642 261	-1 621 282
Overføringer og disponeringer			



Resultatregnskap

Beløp i: NOK	Note	2023	2022
Avsatt til annen egenkapital		642 261	
Overført fra annen egenkapital			-1 621 282
Sum overføringer og disponeringer		642 261	-1 621 282



Balanse

Beløp i: NOK	Note	2023	2022
BALANSE - EIENDELER			
Anleggsmidler			
Immaterielle eiendeler			
Utsatt skattefordel	4		
Varige driftsmidler			
Maskiner, utstyr mm	3		
Varebiler og andre transportmidler	3	33 833	71 424
Sum varige driftsmidler		33 833	71 424
Finansielle anleggsmidler			
Investering i datterselskap	5	695 570	660 000
Investeringer i tilknyttet selskap	5	10 000	10 000
Investeringer i aksjer og andeler		3 462 224	2 812 638
Sum finansielle anleggsmidler		4 167 794	3 482 638
Sum anleggsmidler		4 201 628	3 554 062
Omløpsmidler			
Varer			
Sum varer		238 899	318 531
Fordringer			
Kundefordringer		151 687	567 956
Andre kortsiktige fordringer		7 983	13 290
Sum fordringer	6	159 670	581 246
Bankinnskudd, kontanter og lignende			
Bankinnskudd, kontanter o.l.		437 387	99 080
Sum bankinnskudd, kontanter og lignende		437 387	99 080
Sum omløpsmidler		835 956	998 857
SUM EIENDELER		5 037 584	4 552 918



Balanse

Beløp i: NOK	Note	2023	2022
BALANSE - EGENKAPITAL OG GJELD			
Egenkapital			
Innskutt egenkapital			
Aksjekapital	7, 8	676 000	676 000
Sum innskutt egenkapital		676 000	676 000
Opptjent egenkapital			
Annen egenkapital	8	2 774 612	2 132 351
Sum opptjent egenkapital		2 774 612	2 132 351
Sum egenkapital		3 450 612	2 808 351
Gjeld			
Langsiktig gjeld			
Utsatt skatt	4		
Annen langsiktig gjeld			
Annen langsiktig gjeld	5	713 750	1 013 750
Sum annen langsiktig gjeld		713 750	1 013 750
Sum langsiktig gjeld		713 750	1 013 750
Kortsiktig gjeld			
Leverandørgjeld		122 286	9 228
Betalbar skatt	4	106 862	222 722
Offentlige avgifter		44 073	204 657
Annen kortsiktig gjeld		600 000	294 209
Sum kortsiktig gjeld		873 222	730 817
Sum gjeld	6	1 586 972	1 744 567
SUM EGENKAPITAL OG GJELD		5 037 584	4 552 918



Brønnøysundregistrene

ÅRSREGNSKAP FOR REGNSKAPSÅRET 2023 - GENERELL INFORMASJON

Journalnummer: 2024 708711

Enheten

Organisasjonsnummer: 979 812 671
Organisasjonsform: Aksjeselskap
Foretaksnavn: AARE HOLDING AS
Forretningsadresse: Strandgata 26
6270 BRATVÅG

Regnskapsår

Årsregnskapets periode: 01.01.2023 - 31.12.2023

Konsern

Morselskap i konsern: Ja
Konsernregnskap lagt ved: Nei

Regnskapsregler

Regler for små foretak benyttet: Ja
Benyttet ved utarbeidelsen av
årsregnskapet til selskapet: Regnskapslovens alminnelige regler

Årsregnskapet fastsatt av kompetent organ

Bekreftet av representant for selskapet: Reidar Inge Ervik
Dato for fastsettelse av årsregnskapet: 29.07.2024

Grunnlag for avgivelse

År 2023: Årsregnskap er elektronisk innlevert.
År 2022: Tall er hentet fra elektronisk innlevert årsregnskap fra 2023.

Det er ikke krav til at årsregnskapet m.v. som sendes til Regnskapsregisteret er undertegnet. Kontrollen på at dette er utført ligger hos revisor/enhetens øverste organ. Sikkerheten ivaretas ved at innsender har rolle/rettighet for innsending av årsregnskapet via Altinn, og ved at det bekreftes at årsregnskapet er fastsatt av kompetent organ.

Brønnøysundregistrene, 03.08.2024



Organisasjonsnr: 979 812 671
AARE HOLDING AS

RESULTATREGNSKAP

Beløp i: NOK	Note	2023	2022
RESULTATREGNSKAP			
Inntekter			
Salg og annen driftsinntekt	1	1 610 498	1 274 081
Annen driftsinntekt	1	468 140	109 800
Sum inntekter		2 078 638	1 383 881
Kostnader			
Varekostnad		560 945	
Lønnskostnad	2		
Avskrivning av driftsmidler og immaterielle eiendeler	3	71 215	53 976
Annen driftskostnad	2	670 834	260 162
Sum kostnader		1 302 994	314 138
Driftsresultat		775 644	1 069 742
Finansinntekter og finanskostnader			
Annen renteinntekt		1 125	18
Sum finansinntekter		1 125	18
Nedskrivning av andre finansielle anleggsmidler		9 000	2 385 872
Annen rentekostnad		18 645	82 448
Sum finanskostnader		27 645	2 468 320
Netto finans		-26 521	-2 468 302
Ordinært resultat før skattekostnad			
Skattekostnad på resultat	4	749 124	-1 398 560
Ordinært resultat etter skattekostnad		106 863	222 722
Årsresultat		642 261	-1 621 282
Årsresultat etter minoritetsinteresser		642 261	-1 621 282
Totalresultat		642 261	-1 621 282
Overføringer og disponeringer			
Avsatt til annen egenkapital		642 261	
Overført fra annen egenkapital			-1 621 282
Sum overføringer og disponeringer		642 261	-1 621 282





Organisasjonsnr: 979 812 671
AARE HOLDING AS

BALANSE

Beløp i: NOK	Note	2023	2022
BALANSE - EIENDELER			
Anleggsmidler			
Immaterielle eiendeler			
Utsatt skattefordel	4		
Varige driftsmidler			
Maskiner, utstyr mm	3		
Varebiler og andre transportmidler	3	33 833	71 424
Sum varige driftsmidler		33 833	71 424
Finansielle anleggsmidler			
Investering i datterselskap	5	695 570	660 000
Investeringer i tilknyttet selskap	5	10 000	10 000
Investeringer i aksjer og andeler		3 462 224	2 812 638
Sum finansielle anleggsmidler		4 167 794	3 482 638
Sum anleggsmidler		4 201 628	3 554 062
Omløpsmidler			
Varer			
Sum varer		238 899	318 531
Fordringer			
Kundefordringer		151 687	567 956
Andre kortsiktige fordringer		7 983	13 290
Sum fordringer	6	159 670	581 246
Bankinnskudd, kontanter og lignende			
Bankinnskudd, kontanter o. l.		437 387	99 080
Sum bankinnskudd, kontanter og lignende		437 387	99 080
Sum omløpsmidler		835 956	998 857
SUM EIENDELER		5 037 584	4 552 918

BALANSE - EGENKAPITAL OG GJELD

Egenkapital
Innskutt egenkapital



Aksjekapital	7, 8	676 000	676 000
Sum innskutt egenkapital		676 000	676 000
Opptjent egenkapital			
Annen egenkapital	8	2 774 612	2 132 351
Sum opptjent egenkapital		2 774 612	2 132 351
Sum egenkapital		3 450 612	2 808 351
Gjeld			
Langsiktig gjeld			
Utsatt skatt	4		
Annen langsiktig gjeld			
Annen langsiktig gjeld	5	713 750	1 013 750
Sum annen langsiktig gjeld		713 750	1 013 750
Sum langsiktig gjeld		713 750	1 013 750
Kortsiktig gjeld			
Leverandørgjeld		122 286	9 228
Betalbar skatt	4	106 862	222 722
Offentlige avgifter		44 073	204 657
Annen kortsiktig gjeld		600 000	294 209
Sum kortsiktig gjeld		873 222	730 817
Sum gjeld	6	1 586 972	1 744 567
SUM EGENKAPITAL OG GJELD		5 037 584	4 552 918



Organisasjonsnr: 979 812 671
AARE HOLDING AS

NOTEOPPLYSNINGER - SELSKAP - alle poster oppgitt i hele tall

Note
3

Antall årsverk i regnskapsåret
0.00

Sum Beløp

Balanseført verdi 31.12. Varige driftsmidler Immaterielle eiend.

Konsernregnskap

Morselskapet sitt navn

Forretningskontor for morselskapet

Begrunnelse for at datterselskap er utelatt fra konsolideringen

Samlet beløp - tilknyttet selskap Årets Fjorårets

Samlet beløp - foretak i samme konsern Årets Fjorårets

Samlet beløp - foretak i samme konsern Årets Fjorårets

Samlet beløp - felles kontrollert virksomhet Årets Fjorårets

Pantstillelse Beløp

Beholdning av egne aksjer Antall Pålydende Andel av aksjek.



Årsregnskap 2023 Aare Holding AS

Resultatregnskap
Balanse
Noter til regnskapet

Org.nr.: 979 812 671



Resultatregnskap

Aare Holding AS

Driftsinntekter og driftskostnader	Note	2023	2022
Salg og annen driftsinntekt	1	1 610 498	1 274 081
Annen driftsinntekt	1	468 140	109 800
Sum driftsinntekter		2 078 638	1 383 881
Varekostnad		560 945	0
Avskrivning av driftsmidler og immaterielle eiendeler	3	71 215	53 976
Annen driftskostnad	2	670 834	260 162
Sum driftskostnader		1 302 994	314 138
Driftsresultat		775 644	1 069 742
Finansinntekter og finanskostnader			
Annen renteinntekt		1 125	18
Nedskrivning av andre finansielle anleggsmidler		9 000	2 385 872
Annen rentekostnad		18 645	82 448
Resultat av finansposter		-26 521	-2 468 302
Resultat før skattekostnad		749 124	-1 398 560
Skattekostnad på resultat	4	106 863	222 722
Resultat		642 261	-1 621 282
Årsresultat		642 261	-1 621 282
Overføringer			
Avsatt til annen egenkapital		642 261	0
Overført fra annen egenkapital		0	1 621 282
Sum overføringer		642 261	-1 621 282




Balanse Aare Holding AS


Eiendeler	Note	2023	2022
Anleggsmidler			
Immaterielle eiendeler			
Varige driftsmidler			
Varebiler og andre transportmidler	3	33 833	71 424
Sum varige driftsmidler		33 833	71 424
Finansielle driftsmidler			
Investeringer i datterselskap	5	695 570	660 000
Investeringer i tilknyttet selskap	5	10 000	10 000
Investeringer i aksjer og andeler		3 462 224	2 812 638
Sum finansielle anleggsmidler		4 167 794	3 482 638
Sum anleggsmidler		4 201 628	3 554 062
Omløpsmidler			
Lager av varer og annen beholdning		238 899	318 531
Fordringer			
Kundefordringer		151 687	567 956
Andre kortsiktige fordringer		7 983	13 290
Sum fordringer	6	159 670	581 246
Bankinnskudd, kontanter o.l.		437 387	99 080
Sum omløpsmidler		835 956	998 857
Sum eiendeler		5 037 584	4 552 918



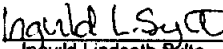
Balanse
Aare Holding AS

Egenkapital og gjeld	Note	2023	2022
Innskutt egenkapital			
Aksjekapital	7, 8	676 000	676 000
Sum innskutt egenkapital		676 000	676 000
Opptjent egenkapital			
Annen egenkapital	8	2 774 612	2 132 351
Sum opptjent egenkapital		2 774 612	2 132 351
Sum egenkapital		3 450 612	2 808 351
Gjeld			
Annen langsiktig gjeld			
Annen langsiktig gjeld	5	713 750	1 013 750
Sum annen langsiktig gjeld		713 750	1 013 750
Kortsiktig gjeld			
Leverandørgjeld		122 286	9 228
Betalbar skatt	4	106 862	222 722
Offentlige avgifter		44 073	204 657
Annen kortsiktig gjeld		600 000	294 209
Sum kortsiktig gjeld		873 222	730 817
Sum gjeld	6	1 586 972	1 744 567
Sum gjeld og egenkapital		5 037 584	4 552 918


Reidar Inge Ervik
Styreleder/daglig leder

Brattvåg, 29.07.24

Age Ervik
styremedlem


Ase Ervik
styremedlem


Ingvild Lindseth Sylte
styremedlem



Noter 2023 Aare Holding AS

Note 1 Regnskapsprinsipper

Årsregnskapet er utarbeidet i overensstemmelse med regnskapsloven og god regnskapsskikk for små foretak. Kontantstrømanalyse er i tråd med lovens unntaksregel for små foretak ikke utarbeidet.

Regnskapet er satt opp basert på fortsatt drift.

Inntektsføring skjer etter opptjeningsprinsippet som normalt vil være leveringstidspunktet for varer og leieperiode for leieinntekter.

Note 2 Ansatte, godtgjørelser, lån til ansatte m.v.

Foretaket har ikke hatt ansatte i året og har ikke plikt til å opprette obligatorisk tjenestepensjon.

Note 3 Anleggsmidler

	Maskiner/ Inventar	Transport- midler	Data- utstyr	Sum
Anskaffelseskost pr. 01.01.23	515 801	1 400 447	135 570	2 051 817
+ Tilgang kjøpte driftsmidler		680 484		680 484
- Avgang i året		694 421		694 421
= Anskaffelseskost 31.12.23	515 801	1 386 510	135 570	2 037 880
Akkumulerte avskrivninger 31.12.23	515 801	1 352 677	135 570	2 004 047
= Bokført verdi 31.12.23	0	33 833	0	33 833
Årets ordinære avskrivninger		71 215		71 215

Note 4 Skatt

Årets skattekostnad	2023	2022
Resultatført skatt på ordinært resultat:		
Betalbar skatt	106 863	222 722
Endring i utsatt skattefordel	0	0
Skattekostnad ordinært resultat	106 863	222 722
Skattepliktig inntekt:		
Resultat før skatt	749 124	-1 398 558
Permanente forskjeller	-489	2 386 580
Endring i midlertidige forskjeller	-262 897	24 353
Skattepliktig inntekt	485 737	1 012 375
Betalbar skatt i balansen:		
Betalbar skatt på årets resultat	106 862	222 722
Sum betalbar skatt i balansen	106 862	222 722



Noter 2023 Aare Holding AS

Skatteeffekten av midlertidige forskjeller som har gitt opphav til utsatt skatt og utsatte skattefordeler, spesifisert på typer av midlertidige forskjeller

	2023	2022	Endring
Varige driftsmidler	175 931	-86 966	-262 897
Varebeholdning	0	-1	-1
Fordringer	-200 000	-200 000	0
Sum	-24 069	-286 967	-262 897
Inngår ikke i beregningen av utsatt skatt	24 069	286 966	262 897
Grunnlag for utsatt skattefordel	0	-1	-1
Utsatt skattefordel (22 %)	0	0	0

I henhold til God regnskapsskikk for små foretak balanseføres ikke utsatt skattefordel.

Note 5 Konsernselskaper og tilknyttede selskaper

Aare Holding AS har eierandeler i følgende datter- og tilknyttede selskaper:

	Kontor	Eier-/stemmeandel
Sysel AS	Ålesund	100,00 %
System Eiendom AS	Ålesund	100,00 %
Hellandshaugane Invest AS	Ålesund	25,00 %

Samtlige aksjeposter er bokført til kostpris. Det er ikke utarbeidet konsernregnskap, jfr. unntaksregel for små foretak.

Mellomværende med foretak i samme konsern består av 713 750 750 i langsiktig gjeld. Det er ingen pantstillelser, annen sikkerhetsstillelse eller garantier til fordel for foretak i samme konsern.

Note 6 Fordringer, gjeld, pantstillelser og garantier

Det er ingen fordringer med forfall mer enn ett år etter regnskapsårets slutt, og ingen gjeld med forfall mer enn fem år etter regnskapsårets slutt.

Det er ingen gjeld sikret med pant i selskapets eiendeler, og ingen garantier som ikke er regnskapsført.



Noter 2023
Aare Holding AS

Note 7 Antall aksjer, aksjeeiere m.v.

Selskapets aksjonærer er:	Eierandel	
Reidar Ervik	286 aksjer	Styreleder og daglig leder
Ingvild Lindseth Sylte	28 aksjer	
Åge Ervik	203 aksjer	Styremedlem
Aare Trading ANS	159 aksjer	

Det er kun en aksjeklasse i selskapet.

Note 8 Egenkapital

	Aksjekapital	Annen egenkapital	Sum
Pr. 31.12.2022	676 000	2 132 351	2 808 351
Årsresultat		642 261	642 261
Pr. 31.12.2023	676 000	2 774 612	3 450 612



STATSAUTORISERT REVISOR
STEINAR BARSTAD

Til generalforsamlingen i Aare Holding AS

UAVHENGIG REVISORS BERETNING

Konklusjon

Jeg har revidert årsregnskapet for Aare Holding AS som viser et overskudd på kr. 642 261. Årsregnskapet består av balanse per 31. desember 2023, resultatregnskap for regnskapsåret avsluttet per denne datoen og noter til årsregnskapet, herunder et sammendrag av viktige regnskapsprinsipper.

Etter min mening oppfyller årsregnskapet gjeldende lovkrav, og gir et rettvise bilde av selskapets finansielle stilling per 31. desember 2023 og av dets resultater for regnskapsåret avsluttet per denne datoen i samsvar med regnskapslovens regler og god regnskapsskikk i Norge.

Grunnlag for konklusjonen

Jeg har gjennomført revisjonen i samsvar med de internasjonale revisjonsstandardene International Standards on Auditing (ISA-ene). Mine oppgaver og plikter i henhold til disse standardene er beskrevet nedenfor under *Revisors oppgaver og plikter ved revisjonen av årsregnskapet*. Jeg er uavhengig av selskapet i samsvar med lover og regler i Norge og internasjonalt, og har overholdt mine øvrige etiske forpliktelser i samsvar med disse kravene. Innhentet revisjonsbevis er etter min vurdering tilstrekkelig og hensiktsmessig som grunnlag for min konklusjon.

Styrets og daglig leders ansvar for årsregnskapet

Styret og daglig leder (ledelsen) er ansvarlige for å utarbeide årsregnskapet og for at det gir et rettvise bilde i samsvar med regnskapslovens regler og god regnskapsskikk i Norge. Ledelsen er også ansvarlig for slik intern kontroll som den finner nødvendig for å kunne utarbeide et årsregnskap som ikke inneholder vesentlig feilinformasjon, verken som følge av misligheter eller feil.

Ved utarbeidelsen av årsregnskapet må ledelsen ta standpunkt til selskapets evne til fortsatt drift og opplyse om forhold av betydning for fortsatt drift. Forutsetningen om fortsatt drift skal legges til grunn for årsregnskapet så lenge det ikke er sannsynlig at virksomheten vil bli avvirket.

Revisors oppgaver og plikter ved revisjonen av årsregnskapet

Målet er å oppnå betryggende sikkerhet for at årsregnskapet som helhet ikke inneholder vesentlig feilinformasjon, verken som følge av misligheter eller utilsiktede feil, og å avgi en revisjonsberetning som inneholder min konklusjon. Betryggende sikkerhet er en høy grad av sikkerhet, men ingen garanti for at en revisjon utført i samsvar med ISA-ene alltid vil avdekke vesentlig feilinformasjon som eksisterer. Feilinformasjon kan oppstå som følge av misligheter eller utilsiktede feil. Feilinformasjon blir vurdert som vesentlig dersom den enkeltvis eller samlet med rimelighet kan forventes å påvirke økonomiske beslutninger som brukerne foretar basert på årsregnskapet.

For videre beskrivelse av revisors oppgaver og plikter vises det til <https://revisorforeningen.no/revisjonsberetninger>.

Ålesund, 29. juli 2024

Steinar Barstad
statsautorisert revisor

Medlem av Den norske Revisorforening - Organisasjonsnummer 962 519 539

Røysegata 15, 6003 Ålesund - Tlf. 70 16 09 00 - Mobil tlf. 480 20 077 - E-post: post@revisor-barstad.no