



ÅRSREGNSKAPET FOR REGNSKAPSÅRET 2022 - GENERELL INFORMASJON

Enheten

Organisasjonsnummer: 914 364 558
Organisasjonsform: Aksjeselskap
Foretaksnavn: ALMANAKKFORLAGET AS
Forretningsadresse: Hvamsvingen 24
2013 SKJETTEN

Regnskapsår

Årsregnskapets periode: 01.04.2021 - 31.03.2022

Konsern

Morselskap i konsern: Nei

Regnskapsregler

Regler for små foretak benyttet: Ja
Benyttet ved utarbeidelsen av årsregnskapet til selskapet: Regnskapslovens alminnelige regler

Årsregnskapet fastsatt av kompetent organ

Bekreftet av representant for selskapet: Hans Olav Hoff
Dato for fastsettelse av årsregnskapet: 10.06.2022

Grunnlag for avgivelse

År 2022: Årsregnskapet er elektronisk innlevert
År 2021: Tall er hentet fra elektronisk innlevert årsregnskap fra 2022

Det er ikke krav til at årsregnskapet m.v. som sendes til Regnskapsregisteret er undertegnet. Kontrollen på at dette er utført ligger hos revisor/enhetens øverste organ. Sikkerheten ivaretas ved at innsender har rolle/rettighet for innsending av årsregnskapet via Altinn, og ved at det bekreftes at årsregnskapet er fastsatt av kompetent organ.

Brønnøysundregistrene, 23.01.2024



Resultatregnskap

Beløp i: NOK	Note	2022	2021
RESULTATREGNSKAP			
Inntekter			
Revenue		44 326 529	35 960 697
Sum inntekter		44 326 529	35 960 697
Kostnader			
Raw materials and consumables used		29 777 345	24 854 448
Employee benefits expense	3	6 109 222	6 151 470
Depreciation and amortisation expenses	4	6 405	41 691
Other expenses		7 177 308	7 134 328
Sum kostnader		43 070 280	38 181 937
Driftsresultat		1 256 250	-2 221 240
Finansinntekter og finanskostnader			
Annen renteinntekt		-2 990	-107
Other financial income		62 275	534 251
Sum finansinntekter		59 285	534 144
Rentekostnad til foretak i samme konsern		314 760	353 870
Annen rentekostnad		2 398	3 678
Other financial expenses		304 742	465 525
Sum finanskostnader		621 900	823 074
Netto finans		-562 616	-288 929
Ordinært resultat før skattekostnad		693 634	-2 510 169
Income tax expense	5		
Ordinært resultat etter skattekostnad		693 634	-2 510 169
Årsresultat		693 634	-2 510 169
Årsresultat etter minoritetsinteresser		693 634	-2 510 169
Totalresultat		693 634	-2 510 169



Resultatregnskap

Beløp i: NOK	Note	2022	2021
Overføringer og disponeringer			
Other equity		693 634	
Transferred from other equity			-2 510 169
Sum overføringer og disponeringer		693 634	-2 510 169



Balanse

Beløp i: NOK	Note	2022	2021
BALANSE - EIENDELER			
Anleggsmidler			
Immaterielle eiendeler			
Utsatt skattefordel	5	2 800 000	2 800 000
Sum immaterielle eiendeler		2 800 000	2 800 000
Varige driftsmidler			
Equipment and other movables	4, 6		6 405
Sum varige driftsmidler			6 405
Finansielle anleggsmidler			
Other long-term receivables	7	550 836	607 801
Sum finansielle anleggsmidler		550 836	607 801
Sum anleggsmidler		3 350 836	3 414 206
Omløpsmidler			
Varer			
Sum varer	6	11 387 894	9 485 690
Fordringer			
Accounts receivables	6	4 930 483	1 263 187
Other short-term receivables		437 652	1 797 440
Konsernfordringer	9		
Sum fordringer		5 368 135	3 060 627
Bankinnskudd, kontanter og lignende			
Cash and cash equivalents	8	684 591	3 292 243
Sum bankinnskudd, kontanter og lignende		684 591	3 292 243
Sum omløpsmidler		17 440 620	15 838 561
SUM EIENDELER		20 791 456	19 252 767

BALANSE - EGENKAPITAL OG GJELD



Balanse

Beløp i: NOK	Note	2022	2021
Egenkapital			
Innskutt egenkapital			
Share capital		3 000 000	3 000 000
Sum innskutt egenkapital		3 000 000	3 000 000
Opptjent egenkapital			
Other equity		3 900 229	3 206 595
Sum opptjent egenkapital		3 900 229	3 206 595
Sum egenkapital		6 900 229	6 206 595
Gjeld			
Langsiktig gjeld			
Pensjonsforpliktelser	7	872 014	910 904
Utsatt skatt	5		
Sum avsetninger for forpliktelser		872 014	910 904
Annen langsiktig gjeld			
Konvertible lån	9		
Gjeld til kredittinstitusjoner	6		
Sum langsiktig gjeld		872 014	910 904
Kortsiktig gjeld			
Leverandørgjeld		4 872 642	890 238
Tax payable	5		
Public duties payable		213 479	92 505
Kortsiktig konserngjeld	9	4 593 679	4 258 789
Other current liabilities		3 339 413	6 893 736
Sum kortsiktig gjeld		13 019 213	12 135 268
Sum gjeld		13 891 227	13 046 172
SUM EGENKAPITAL OG GJELD		20 791 456	19 252 767



Brønnøysundregistrene

ÅRSREGNSKAP FOR REGNSKAPSÅRET 2022 - GENERELL INFORMASJON

Journalnummer: 2022 882869

Enheten

Organisasjonsnummer: 914 364 558
Organisasjonsform: Aksjeselskap
Foretaksnavn: ALMANAKKFORLAGET AS
Forretningsadresse: Hvamsvingen 24
2013 SKJETTEN

Regnskapsår

Årsregnskapets periode: 01.04.2021 - 31.03.2022

Konsern

Morselskap i konsern: Nei

Regnskapsregler

Regler for små foretak benyttet: Ja
Benyttet ved utarbeidelsen av
årsregnskapet til selskapet: Regnskapslovens alminnelige regler

Årsregnskapet fastsatt av kompetent organ

Bekreftet av representant for selskapet: Hans Olav Hoff
Dato for fastsettelse av årsregnskapet: 10.06.2022

Grunnlag for avgivelse

År 2022: Årsregnskap er elektronisk innlevert.
År 2021: Tall er hentet fra elektronisk innlevert årsregnskap fra 2022.

Det er ikke krav til at årsregnskapet m.v. som sendes til Regnskapsregisteret er undertegnet. Kontrollen på at dette er utført ligger hos revisor/enhetens øverste organ. Sikkerheten ivaretas ved at innsender har rolle/rettighet for innsending av årsregnskapet via Altinn, og ved at det bekreftes at årsregnskapet er fastsatt av kompetent organ.

Brønnøysundregistrene, 17.08.2022



Organisasjonsnr: 914 364 558
ALMANAKKFORLAGET AS

RESULTATREGNSKAP

Beløp i: NOK	Note	2022	2021
RESULTATREGNSKAP			
Inntekter			
Revenue		44 326 529	35 960 697
Sum inntekter		44 326 529	35 960 697
Kostnader			
Raw materials and consumables used		29 777 345	24 854 448
Employee benefits expense	3	6 109 222	6 151 470
Depreciation and amortisation expenses	4	6 405	41 691
Other expenses		7 177 308	7 134 328
Sum kostnader		43 070 280	38 181 937
Driftsresultat		1 256 250	-2 221 240
Finansinntekter og finanskostnader			
Annen renteinntekt		-2 990	-107
Other financial income		62 275	534 251
Sum finansinntekter		59 285	534 144
Rentekostnad til foretak i samme konsern		314 760	353 870
Annen rentekostnad		2 398	3 678
Other financial expenses		304 742	465 525
Sum finanskostnader		621 900	823 074
Netto finans		-562 616	-288 929
Ordinært resultat før skattekostnad			
Income tax expense	5	693 634	-2 510 169
Ordinært resultat etter skattekostnad		693 634	-2 510 169
Årsresultat		693 634	-2 510 169
Årsresultat etter minoritetsinteresser		693 634	-2 510 169
Totalresultat		693 634	-2 510 169
Overføringer og disponeringer			
Other equity		693 634	
Transferred from other equity			-2 510 169
Sum overføringer og disponeringer		693 634	-2 510 169





Other equity		3 900 229	3 206 595
Sum opptjent egenkapital		3 900 229	3 206 595
Sum egenkapital		6 900 229	6 206 595
Gjeld			
Langsiktig gjeld			
Pensjonsforpliktelser	7	872 014	910 904
Utsatt skatt	5		
Sum avsetninger for forpliktelser		872 014	910 904
Annen langsiktig gjeld			
Konvertible lån	9		
Gjeld til kredittinstitusjoner	6		
Sum langsiktig gjeld		872 014	910 904
Kortsiktig gjeld			
Leverandørgjeld		4 872 642	890 238
Tax payable	5		
Public duties payable		213 479	92 505
Kortsiktig konserngjeld	9	4 593 679	4 258 789
Other current liabilities		3 339 413	6 893 736
Sum kortsiktig gjeld		13 019 213	12 135 268
Sum gjeld		13 891 227	13 046 172
SUM EGENKAPITAL OG GJELD		20 791 456	19 252 767



Organisasjonsnr: 914 364 558
ALMANAKKFORLAGET AS

NOTEOPPLYSNINGER - SELSKAP - alle poster oppgitt i hele tall

Note

Antall aksjer og aksjeeiere

Note

3

Antall årsverk i regnskapsåret


Virksomheten har hatt følgende antall årsverk:

7.00

Omløpsmidler Startdato Sluttdato Endring

Skattemessig fremf.undersk. Startdato Sluttdato Endring

Kortsiktig gjeld Startdato Sluttdato Endring



Til generalforsamlingen i
Almanakkforlaget AS



HVERVEN

Uavhengig revisors beretning

Konklusjon

Vi har revidert Almanakkforlaget AS sitt årsregnskap som viser et overskudd kr 693 634. Årsregnskapet består av balanse per 31. mars 2022, resultatregnskap for regnskapsåret avsluttet per denne datoen og noter til årsregnskapet, herunder et sammendrag av viktige regnskapsprinsipper.

Etter vår mening

- oppfyller årsregnskapet gjeldende lovkrav, og
- gir årsregnskapet et rettviseende bilde av selskapets finansielle stilling per 31. mars 2022 og av dets resultat for regnskapsåret avsluttet per denne datoen i samsvar med regnskapslovens regler og god regnskapsskikk i Norge.

Grunnlag for konklusjonen

Vi har gjennomført revisjonen i samsvar med de internasjonale revisjonsstandardene International Standards on Auditing (ISA-ene). Våre oppgaver og plikter i henhold til disse standardene er beskrevet nedenfor under Revisors oppgaver og plikter ved revisjonen av årsregnskapet. Vi er uavhengige av selskapet slik det kreves i lov, forskrift og International Code of Ethics for Professional Accountants (inkludert internasjonale uavhengighetsstandarder) utstedt av the International Ethics Standards Board for Accountants (IESBA-reglene), og vi har overholdt våre øvrige etiske forpliktelser i samsvar med disse kravene. Innhentet revisjonsbevis er etter vår vurdering tilstrekkelig og hensiktsmessig som grunnlag for vår konklusjon.

Ledelsens ansvar for årsregnskapet

Ledelsen (styret og daglig leder) er ansvarlig for å utarbeide årsregnskapet og for at det gir et rettviseende bilde i samsvar med regnskapslovens regler og god regnskapsskikk i Norge. Ledelsen er også ansvarlig for slik intern kontroll som den finner nødvendig for å kunne utarbeide et årsregnskap som ikke inneholder vesentlig feilinformasjon, verken som følge av misligheter eller utilsiktede feil.

Ved utarbeidelsen av årsregnskapet må ledelsen ta standpunkt til selskapets evne til fortsatt drift og opplyse om forhold av betydning for fortsatt drift. Forutsetningen om fortsatt drift skal legges til grunn for årsregnskapet så lenge det ikke er sannsynlig at virksomheten vil bli avvirket.

Revisors oppgaver og plikter ved revisjonen av årsregnskapet

Vårt mål er å oppnå betryggende sikkerhet for at årsregnskapet som helhet ikke inneholder vesentlig feilinformasjon, verken som følge av misligheter eller utilsiktede feil, og å avgi en revisjonsberetning som inneholder vår konklusjon. Betryggende sikkerhet er en høy grad av sikkerhet, men ingen garanti for at en revisjon utført i samsvar med ISA-ene, alltid vil avdekke vesentlig feilinformasjon som

HVERVEN REVISJON

Statsautoriserte revisorer

MEDLEM AV DEN NORSKE REVISORFORENING

Kartverksveien 5 | 3511 Hønefoss | 32 11 69 00 | NO 979 290 861 MVA | hvervenrevisjon.no





eksisterer. Feilinformasjon kan oppstå som følge av misligheter eller utilsiktede feil. Feilinformasjon blir vurdert som vesentlig dersom den enkeltvis eller samlet med rimelighet kan forventes å påvirke økonomiske beslutninger som brukerne foretar basert på årsregnskapet.

For videre beskrivelse av revisors oppgaver og plikter vises det til:

<https://revisorforeningen.no/revisjonsberetninger>

Hønefoss, 10. juni 2022
Hverven Revisjon AS

(elektronisk signert)

Rune Elnæs
statsautorisert revisor



HVERVEN REVISJON

Statsautoriserte revisorer

MEDLEM AV DEN NORSKE REVISORFORENING

Kartverksveien 5 | 3511 Hønefoss | 32 11 69 00 | NO 979 290 861 MVA | hvervenrevisjon.no





Annual Report 2022

Almanakkforlaget AS

Org.no.: 914 364 558



Revenue statement		
Almanakkforlaget AS		
Operating income and operating expenses	01.04.21-31.03.22	01.04.20-31.03.21
Revenue	44 326 529	35 960 697
Total income	44 326 529	35 960 697
Raw materials and consumables used	29 777 345	24 854 448
Employee benefits expense 3	6 109 222	6 151 470
Depreciation and amortisation expenses 4	6 405	41 691
Other expenses	7 177 308	7 134 328
Total expenses	43 070 280	38 181 937
Operating profit	1 256 250	-2 221 240
Financial income and expenses		
Other interest income	-2 990	-107
Other financial income	62 275	534 251
Interest expense to group companies	314 760	353 870
Other interest expenses	2 398	3 678
Other financial expenses	304 742	465 525
Net financial items	-562 616	-288 929
Net profit before tax	693 634	-2 510 169
Net profit after tax	693 634	-2 510 169
Net profit or loss	693 634	-2 510 169
Attributable to		
Other equity	693 634	0
Transferred from other equity	0	2 510 169
Total	693 634	-2 510 169



Balance sheet			
Almanakkforlaget AS			
Assets	Note	31.03.2022	31.03.2021
Non-current assets			
<u>Intangible assets</u>			
Deferred tax assets	5	<u>2 800 000</u>	<u>2 800 000</u>
<u>Property, plant and equipment</u>			
Equipment and other movables	4, 6	<u>0</u>	<u>6 405</u>
<u>Non-current financial assets</u>			
Other long-term receivables	7	<u>550 836</u>	<u>607 801</u>
Total non-current assets		<u>3 350 836</u>	<u>3 414 206</u>
Current assets			
<u>Inventories</u>			
	<u>6</u>	<u>11 387 894</u>	<u>9 485 690</u>
<u>Debtors</u>			
Accounts receivables	6	4 930 483	1 263 187
Other short-term receivables		437 652	1 797 440
		<u>5 368 135</u>	<u>3 060 627</u>
<u>Cash and cash equivalents</u>	<u>8</u>	<u>684 591</u>	<u>3 292 243</u>
Total current assets		<u>17 440 620</u>	<u>15 838 561</u>
Total assets		<u>20 791 456</u>	<u>19 252 767</u>



Balance sheet			
Almanakkforlaget AS			
Equity and liabilities	Note	31.03.2022	31.03.2021
Equity			
<u>Paid-in capital</u>			
Share capital		<u>3 000 000</u>	<u>3 000 000</u>
<u>Retained earnings</u>			
Other equity		<u>3 900 229</u>	<u>3 206 595</u>
Total equity		<u>6 900 229</u>	<u>6 206 595</u>
Liabilities			
<u>Provisions</u>			
Employee benefit obligations	7	<u>872 014</u>	<u>910 904</u>
<u>Current liabilities</u>			
Trade payables		4 872 642	890 238
Public duties payable		213 479	92 505
Liabilities to group companies	9	4 593 679	4 258 789
Other current liabilities		3 339 413	6 893 736
Total current liabilities		<u>13 019 213</u>	<u>12 135 268</u>
Total liabilities		<u>13 891 227</u>	<u>13 046 172</u>
Total equity and liabilities		<u>20 791 456</u>	<u>19 252 767</u>
Lillestrøm, 10.06.2022 The board of Almanakkforlaget AS			
<u>Jan Andreas Walter Schneider</u> chairman of the board	<u>Matthias Karl Richard Schneider</u> member of the board	<u>Hans Olav Hoff</u> general Manager	
Almanakkforlaget AS		Page 4	



Almanakkforlaget AS

914 364 558

Accounting principles

The annual accounts have been prepared in conformity with the Accounting Act and NRS 8 - Good accounting practice for small companies.

Foreign currency

Monetary foreign currency items are valued at the exchange rate on the balance sheet date.

Capital gains and losses are classified as financial items

The company uses forward contracts to hedge cash flows in USD. In accordance with the exception rules in NRS 8, the company has chosen not to book unrealized losses and gains on the contracts on the balance sheet date.

Operating revenues

Income from the sale of goods is recognised on the date of delivery. Services are posted to income as they are delivered.

Tax

The tax charge in the profit and loss account consists of tax payable for the period and the change in deferred tax. Deferred tax is calculated at the tax rate at 22% on the basis of tax-reducing and tax-increasing temporary differences that exist between accounting and tax values, and the tax loss carried forward at the end of the accounting year. Tax-increasing and tax-reducing temporary differences that reverse or may reverse in the same period are set off and entered net.

Classification and valuation of fixed assets

Fixed assets include assets included for long-term ownership and use. Fixed assets are valued at acquisition cost. Property, plant and equipment are written down to a recoverable amount in the case of fall in value which is expected not to be temporary. Write-downs are reversed when the basis for the write-down is no longer present.

Classification and valuation of current assets

Current assets and short-term liabilities normally include items that fall due for payment within one year of the balance sheet date, as well as items that relate to the stock cycle. Current assets are valued at the lower of acquisition cost and fair value.

Goods

Goods are valued at the lower of acquisition cost and net sale value. Receivables from customers and other receivables are entered at par value after deducting a provision for expected losses. The provision for losses is made on the basis of an individual assessment of the respective receivables.

Receivables

Receivables from customers and other receivables are entered at par value after deducting a provision for expected losses. The provision for losses is made on the basis of an individual assessment of the respective receivables.



Almanakkforlaget AS

914 364 558

Pension liabilities

Pension liabilities financed over operations are calculated and entered on the balance sheet under the provision for liabilities. Pension schemes financed through insured schemes are not entered on the balance sheet. The pension premium is treated in these cases as a pension cost and classified together with wage costs.

The company also has an occupational pension where the obligation is capitalized

Return scheme

The customers' contractual right of return on year-dependent products has been calculated and the necessary provisions for the company's obligations have been made

Note 2 Currency hedging

During the year, the company enters into forward exchange contracts which, in accordance with the exemption rules in NRS 8 for small enterprises, are not capitalized

As of 31.03.2022, the company has no current forward contracts.

Note 3 Note Salary costs and benefits, remuneration to the chief executive, board and auditor

Salary costs	2022	2021
Salaries	4 683 529	4 677 627
Employment tax	793 313	740 334
Pension costs	529 245	473 206
Other benefits	103 134	260 302
Total	6 109 222	6 151 470

In 2022 the company employed 7 man-years.

Note 4 Non-current assets

	Fixtures and fittings	Intangible assets	Total
Purchase cost as of 01.04.21	1 284 653	1 740 944	3 025 597
Acquisition cost 31.03.22	1 284 653	1 740 944	3 025 597
Accumulated depreciation 31.03.22	1 284 653	1 740 944	3 025 597
Depreciation and down-wr. as of 31.03.22	1 284 653	1 740 944	3 025 597
This year's ordinary depreciations	6 405		6 405
Economic life	0-3 years	0 years	

Almanakkforlaget AS

Page 6



Almanakkforlaget AS 914 364 558

Note 5 Tax

This year's tax expense	2022	2021
Entered tax on ordinary profit/loss:		
Payable tax	0	0
Changes in deferred tax assets	0	0
Tax expense on ordinary profit/loss	0	0
Taxable income:		
Ordinary profit/loss before tax	693 634	-2 510 169
Permanent differences	7 815	1 400
Changes temporary differences	814 378	120 112
Allocation of loss to be brought forward	-1 515 827	0
Taxable income	0	-2 388 657
Payable tax in the balance:		
Payable tax on this year's result	0	0
Total payable tax in the balance	0	0

The tax effect of temporary differences and loss for to be carried forward that has formed the basis for deferred tax and deferred tax advantages, specified on type of temporary differences:

	2022	2021	Difference
Tangible fixed assets	-74 904	-100 601	-25 697
Stock	-1 291 000	-469 000	822 000
Accounts receivable	-60 000	-60 000	0
Pension premium / liabilities	-321 178	-303 103	18 075
Total	-1 747 082	-932 704	814 378
Accumulated loss to be brought forward	-27 872 355	-29 388 183	-1 515 827
Not included in the deferred tax calculation	16 892 165	17 593 614	701 449
Basis for calculation of deferred tax	-12 727 273	-12 727 273	0
Deferred tax assets (22 %)	-2 800 000	-2 800 000	0

Note 6 Debt and mortgages

The company has pledged inventory, assets and accounts receivable of NOK 3,000,000 in connection with the leasing of company cars. The limit of NOK 3,000,000 applies to each individual mortgage group.

The book value of pledged inventory, assets and accounts receivable amounts to NOK 16 318 377



Almanakkforlaget AS

914 364 558

Note 7 Pension obligation

The company has a pension obligation to survivors of previous owners. 50 % of this obligation shall be covered by another company that was previously part of Almanakkforlaget AS.

Unsecured pension scheme	2022	2021
Pension obligation		
Gross pension obligation	872 014	910 904
Pension funds	550 836	607 801
Net pension obligation	321 178	303 103
Economic conditions		
Discount rate	1,70 %	2,30 %
Expected wage growth	2,25 %	2,25 %
Expected return of pension funds	0,00 %	0,00 %
Annual expected pension adjustment	2,00 %	2,00 %

Note 8 Bank deposits

Funds standing on the tax deduction account (restricted funds) are NOK 150 459.

Note 9 Inter-company items between companies in the same group

	2022	2021
Receivables		
Loans to companies in the same group	0	0
Customer receivables within the group	0	0
Other short-term receivables within the group	0	0
Total	0	0
Liabilities		
Loans from companies in the same group	0	0
Other short-term liabilities within the group	4 593 679	4 258 789
Total	4 593 679	4 258 789



Årsregnskap
01.04.2021 - 31.03.2022
Almanakkforlaget AS

Org.nr.: 914 364 558



Resultatregnskap			
Almanakkforlaget AS			
Driftsinntekter og driftskostnader	Note	01.04.21-31.03.22	01.04.20-31.03.21
Salgsinntekt		44 326 529	35 960 697
Sum driftsinntekter		<u>44 326 529</u>	<u>35 960 697</u>
Varekostnad		29 777 345	24 854 448
Lønnskostnad	3	6 109 222	6 151 470
Avskrivning av driftsmidler	4	6 405	41 691
Annen driftskostnad		7 177 308	7 134 328
Sum driftskostnader		<u>43 070 280</u>	<u>38 181 937</u>
Driftsresultat		<u>1 256 250</u>	<u>-2 221 240</u>
Finansinntekter og finanskostnader			
Annen renteinntekt		-2 990	-107
Annen finansinntekt		62 275	534 251
Rentekostnad til foretak i samme konsern		314 760	353 870
Annen rentekostnad		2 398	3 678
Annen finanskostnad		304 742	465 525
Resultat av finansposter		<u>-562 616</u>	<u>-288 929</u>
Ordinært resultat før skattekostnad		693 634	-2 510 169
Ordinært resultat		<u>693 634</u>	<u>-2 510 169</u>
Årsresultat		<u>693 634</u>	<u>-2 510 169</u>
Overføringer			
Avsatt til annen egenkapital		693 634	0
Overført fra annen egenkapital		0	2 510 169
Sum overføringer		<u>693 634</u>	<u>-2 510 169</u>





Balanse			
Almanakkforlaget AS			
Eiendeler	Note	31.03.2022	31.03.2021
Anleggsmidler			
<u>Immaterielle eiendeler</u>			
Utsatt skattefordel	5	<u>2 800 000</u>	<u>2 800 000</u>
<u>Varige driftsmidler</u>			
Driftsløsøre, inventar o.a. utstyr	4, 6	<u>0</u>	<u>6 405</u>
<u>Finansielle anleggsmidler</u>			
Andre langsiktige fordringer	7	<u>550 836</u>	<u>607 801</u>
Sum anleggsmidler		<u>3 350 836</u>	<u>3 414 206</u>
Omløpsmidler			
<u>Lager av varer og annen beholdning</u>			
	6	<u>11 387 894</u>	<u>9 485 690</u>
<u>Fordringer</u>			
Kundefordringer	6	4 930 483	1 263 187
Andre kortsiktige fordringer		437 652	1 797 440
		<u>5 368 135</u>	<u>3 060 627</u>
<u>Bankinnskudd, kontanter o.l.</u>	8	<u>684 591</u>	<u>3 292 243</u>
Sum omløpsmidler		<u>17 440 620</u>	<u>15 838 561</u>
Sum eiendeler		<u>20 791 456</u>	<u>19 252 767</u>

**Balanse**

Almanakkforlaget AS

Egenkapital og gjeld	Note	31.03.2022	31.03.2021
Egenkapital			
<u>Innskutt egenkapital</u>			
Aksjekapital		3 000 000	3 000 000
<u>Opptjent egenkapital</u>			
Annen egenkapital		3 900 229	3 206 595
Sum egenkapital		<u>6 900 229</u>	<u>6 206 595</u>
Gjeld			
<u>Avsetning for forpliktelser</u>			
Pensjonsforpliktelser	7	872 014	910 904
<u>Kortsiktig gjeld</u>			
Leverandørgjeld		4 872 642	890 238
Skyldig offentlige avgifter		213 479	92 505
Konserngjeld	9	4 593 679	4 258 789
Annen kortsiktig gjeld		3 339 413	6 893 736
Sum kortsiktig gjeld		<u>13 019 213</u>	<u>12 135 268</u>
Sum gjeld		<u>13 891 227</u>	<u>13 046 172</u>
Sum egenkapital og gjeld		<u>20 791 456</u>	<u>19 252 767</u>

Lillestrøm, 10.06.2022
Styret i Almanakkforlaget AS
Jan Andreas Walter Schneider
styreleder
Matthias Karl Richard Schneider
styremedlem
Hans Olav Hoff
daglig leder



Noter til årsregnskapet 2022

Almanakkforlaget AS

Note 1 Regnskapsprinsipper

Årsregnskapet er satt opp i samsvar med regnskapsloven og NRS 8 - God regnskapsskikk for små foretak.

Valuta

Fordringer og gjeld i utenlandsk valuta vurderes etter kursen ved regnskapsårets slutt. Kursgevinster og kurstap klassifiseres som finansposter.

Selskapet benytter terminkontrakter for å sikre kontantstrømmer i USD. ihht unntaksreglene i NRS 8 har selskapet valgt å ikke bokføre urealisert tap og gevinst på kontraktene ved balansedagen.

Driftsinntekter

Inntektsføring ved salg av varer skjer på leveringstidspunktet. Tjenester inntektsføres etter hvert som de leveres.

Skatt

Skattekostnaden i resultatregnskapet omfatter både periodens betalbare skatt og endring i utsatt skatt. Utsatt skatt er beregnet med 22% på grunnlag av de midlertidige forskjeller som eksisterer mellom regnskapsmessige og skattemessige verdier, samt ligningsmessig underskudd til fremføring ved utgangen av regnskapsåret. Skatteøkende og skattereduserende midlertidige forskjeller som reverserer eller kan reverseres i samme periode er utlignet og nettoført.

Varer

Varer er vurdert til det laveste av anskaffelseskost og netto salgsverdi.

Fordringer

Kundefordringer og andre fordringer oppføres til pålydende etter fradrag for avsetning til forventet tap. Avsetning til tap gjøres på grunnlag av en individuell vurdering av de enkelte fordringene.

Pensjonsforpliktelser

Selskapet har pensjonsavtale gjennom en forsikringsavtale, og avtalen er en innskuddsplan som ikke medfører andre forpliktelser ut over innbetaling av årets premie. Årets premie beregnes på basis av lønn i samme periode. Pensjonsforpliktelser og pensjonsmidlene er ikke oppført i regnskapet. Årets betalte premie er bokført i resultatregnskapet.

Ved innskuddsplaner foreligger det ingen ytterligere betalingsforpliktelser etter at innskuddene er betalt. Innskuddene regnskapsføres som lønnskostnader når de forfaller. Forskuddsbetalte innskudd føres opp som eiendel (pensjonsmidler) i den grad innskuddet kan refunderes eller redusere fremtidige premiebetalinger.

Selskapet har også en servicepensjon hvor forpliktelsen er balanseført.

Returordning

Kundenes avtalefestede returrett på årsavhengige produkter er beregnet og nødvendige avsetninger for selskapets forpliktelser er foretatt.



Noter til årsregnskapet 2022

Almanakkforlaget AS

Klassifisering og vurdering av balanseposter

Anleggsmidler omfatter eiendeler bestemt til varig eie og bruk. Anleggsmidler er vurdert til anskaffelseskost. Varige driftsmidler balanseføres og avskrives over driftsmidlets økonomiske levetid. Varige driftsmidler nedskrives ved verdifall som forventes ikke å være forbigående. Nedskrivningen reverseres når grunnlaget for nedskrivningen ikke lenger er til stede.

Omløpsmidler og kortsiktig gjeld omfatter normalt poster som forfaller til betaling innen ett år etter balansedagen, samt poster som knytter seg til varekretsløpet. Omløpsmidler vurderes til laveste verdi av anskaffelseskost og virkelig verdi.

Note 2 Valutasikring

Selskapet inngår gjennom regnskapsåret valutaterminkontrakter som ihht unntaksreglene i NRS 8 for små foretak ikke blir balanseført.

Pr 31.03.2022 er det ikke inngått noen terminkontrakter.

Note 3 Lønnskostnader

	<u>2022</u>	<u>2021</u>
<u>Lønnskostnader</u>		
Lønninger	4 683 529	4 677 627
Arbeidsgiveravgift	793 313	740 334
Pensjonskostnader	529 245	473 206
Andre ytelser	103 134	260 302
Sum	6 109 222	6 151 470

Selskapet har i 2022 sysselsatt 7 årsverk.

Note 4 Anleggsmidler

	<u>Driftsløse, inventar ol.</u>	<u>Immaterielle eiendeler</u>	<u>Sum</u>
Anskaffelseskost pr. 01.04.21	1 284 653	1 740 944	3 025 597
Anskaffelseskost 31.03.22	1 284 653	1 740 944	3 025 597
Akkumulerte avskrivninger 31.03.22	1 284 653	1 740 944	3 025 597
Av- og nedskrivninger pr. 31.03.22	1 284 653	1 740 944	3 025 597
Bokført verdi 31.03.22	0	0	0
Årets ordinære avskrivninger	6 405		6 405
Prosentstans for lineære avskrivninger	10-33,3%	33,3%	

**Noter til årsregnskapet 2022**

Almanakkforlaget AS

Note 5 Skatt

	<u>2022</u>	<u>2021</u>
<u>Årets skattekostnad</u>		
Betalbar skatt	0	0
Endring i utsatt skattefordel	0	0
Skattekostnad ordinært resultat	0	0

Skattepliktig inntekt

Ordinært resultat før skatt	693 634	-2 510 169
Permanente forskjeller	7 815	1 400
Endring i midlertidige forskjeller	814 378	120 112
Anvendelse av fremførbart underskudd	-1 515 827	0
Skattepliktig inntekt	0	-2 388 657

Skatteeffekten av midlertidige forskjeller og underskudd til fremføring som har gitt opphav til utsatt skatt og utsatte skattefordeler, spesifisert på typer av midlertidige forskjeller:

	<u>2022</u>	<u>2021</u>	<u>Endring</u>
Varige driftsmidler	-74 904	-100 601	-25 697
Varebeholdning	-1 291 000	-469 000	822 000
Fordringer	-60 000	-60 000	0
Pensjonspremie/- forpliktelse	-321 178	-303 103	18 075
Sum	-1 747 082	-932 704	814 378
Akkumulert fremførbart underskudd	-27 872 355	-29 388 183	-1 515 827
Inngår ikke i beregningen av utsatt skatt	16 892 165	17 593 614	701 449
Grunnlag for beregning av utsatt skatt	-12 727 273	-12 727 273	0
Utsatt skattefordel (22 %)	-2 800 000	-2 800 000	0

Note 6 Gjeld og pantstillelser

Selskapet har stilt pant i varelager, driftsmidler og kundefordringer med kr 3 000 000 i forbindelse med leasing av firmabiler. Begrensningen på kr 3 000 000 gjelder hver enkelt pantegruppe.

Bokført verdi av pantsatte eiendeler utgjør kr 16 318 377



Noter til årsregnskapet 2022

Almanakkforlaget AS

Note 7 Pensjonsforpliktelser

Selskapet har en pensjonsforpliktelse overfor etterlatte etter tidligere eiere. 50% av denne forpliktelsen skal dekkes av et annet selskap som tidligere var en del av Almanakkforlaget AS.

Usikret ordning	2022	2021
Pensjonsforpliktelser		
Brutto pensjonsforpliktelser (DBO)	872 014	910 904
Pensjonsmidler	550 836	607 801
Netto pensjonsforpliktelser	321 178	303 103
Økonomiske forutsetninger		
Diskonteringsrente	1,70 %	2,30 %
Forventet lønnsregulering	2,25 %	2,25 %
Forventet avkastning på pensjonsmidler	0,00 %	0,00 %
Årlig forventet G-regulering	2,00 %	2,00 %

Note 8 Bankinnskudd

Innestående midler på skattetrekkskonto (bundne midler) er på kr 150 459,-.

Note 9 Mellomværende med selskap i samme konsern

	<u>2022</u>	<u>2021</u>
<u>Gjeld</u>		
Lån fra foretak i samme konsern	0	0
Annen kortsiktig gjeld konsern	4 593 679	4 258 789
Sum	4 593 679	4 258 789