



ÅRSREGNSKAPET FOR REGNSKAPSÅRET 2023 - GENERELL INFORMASJON

Enheten

Organisasjonsnummer:	928 646 262
Organisasjonsform:	Aksjeselskap
Foretaksnavn:	LOGISTEA PROPERTIES II MIDT-NORGE AS
Forretningsadresse:	Brattørkaia 13B 7010 TRONDHEIM

Regnskapsår

Årsregnskapets periode:	01.01.2023 - 31.12.2023
-------------------------	-------------------------

Konsern

Morselskap i konsern:	Ja
Konsernregnskap lagt ved:	Nei

Regnskapsregler

Regler for små foretak benyttet:	Ja
Benyttet ved utarbeidelsen av årsregnskapet til selskapet:	Regnskapslovens alminnelige regler

Årsregnskapet fastsatt av kompetent organ

Bekreftet av representant for selskapet:	Liv Malvik
Dato for fastsettelse av årsregnskapet:	01.03.2024

Grunnlag for avgivelse

År 2023: Årsregnskapet er elektronisk innlevert
År 2022: Tall er hentet fra elektronisk innlevert årsregnskap fra 2023

Det er ikke krav til at årsregnskapet m.v. som sendes til Regnskapsregisteret er undertegnet. Kontrollen på at dette er utført ligger hos revisor/enhetens øverste organ. Sikkerheten ivaretas ved at innsender har rolle/rettighet for innsending av årsregnskapet via Altinn, og ved at det bekreftes at årsregnskapet er fastsatt av kompetent organ.

Brønnøysundregistrene, 16.03.2025



Resultatregnskap

Beløp i: NOK	Note	2023	2022
RESULTATREGNSKAP			
Kostnader			
Annen driftskostnad		124 267	121 473
Sum kostnader		124 267	121 473
Driftsresultat		-124 267	-121 473
Finansinntekter og finanskostnader			
Renteinntekt fra foretak i samme konsern		3 785 688	3 026 914
Sum finansinntekter		3 785 688	3 026 914
Nedskrivning av andre finansielle anleggsmidler	1	11 500 000	
Rentekostnad til foretak i samme konsern	2		233 125
Annen rentekostnad		5 048 736	2 254 529
Annen finanskostnad		81 700	95 557
Sum finanskostnader		16 630 436	2 583 211
Netto finans		-12 844 748	443 703
Ordinært resultat før skattekostnad		-12 969 015	322 230
Skattekostnad på resultat	3	-323 183	70 891
Ordinært resultat etter skattekostnad		-12 645 832	251 339
Årsresultat		-12 645 832	251 339
Årsresultat etter minoritetsinteresser		-12 645 832	251 339
Totalresultat		-12 645 832	251 339
Overføringer og disponeringer			
Avgitt konsernbidrag			251 339
Overført til/fra annen egenkapital			
Overført til/fra annen egenkapital		-12 645 832	
Sum overføringer og disponeringer	4	-12 645 832	251 339



Balanse

Beløp i: NOK	Note	2023	2022
BALANSE - EIENDELER			
Anleggsmidler			
Immaterielle eiendeler			
Utsatt skattefordel	3		
Finansielle anleggsmidler			
Investering i datterselskap	1	164 043 280	142 543 280
Lån til foretak i samme konsern			80 866 500
Investeringer i aksjer og andeler	1		
Sum finansielle anleggsmidler		164 043 280	223 409 780
Sum anleggsmidler		164 043 280	223 409 780
Omløpsmidler			
Varer			
Fordringer			
Andre kortsiktige fordringer			3 397 939
Konsernfordringer		36 899 487	
Sum fordringer		36 899 487	3 397 939
Investeringer			
Aksjer og andeler i foretak i samme konsern	1		
Markedsbaserte aksjer	1		
Markedsbaserte obligasjoner	1		
Andre markedsbaserte finansielle instrumenter	1		
Bankinnskudd, kontanter og lignende			
Bankinnskudd, kontanter o.l.		5 234 055	5 058 876
Sum bankinnskudd, kontanter og lignende		5 234 055	5 058 876
Sum omløpsmidler		42 133 542	8 456 815
SUM EIENDELER		206 176 822	231 866 595



Balanse

Beløp i: NOK	Note	2023	2022
BALANSE - EGENKAPITAL OG GJELD			
Egenkapital			
Innskutt egenkapital			
Aksjekapital	5	100 000	100 000
Beholdning av egne aksjer	5		
Overkurs		142 473 280	142 473 280
Sum innskutt egenkapital		142 573 280	142 573 280
Opptjent egenkapital			
Annen egenkapital		-11 500 000	
Sum opptjent egenkapital		-11 500 000	
Sum egenkapital	4	131 073 280	142 573 280
Gjeld			
Langsiktig gjeld			
Utsatt skatt	3		
Annen langsiktig gjeld			
Gjeld til kredittinstitusjoner	2	74 865 035	79 507 565
Langsiktig konserngjeld	2		9 100 000
Sum annen langsiktig gjeld		74 865 035	88 607 565
Sum langsiktig gjeld		74 865 035	88 607 565
Kortsiktig gjeld			
Leverandørgjeld			16 875
Betalbar skatt	3		
Kortsiktig konserngjeld		100 000	322 230
Annen kortsiktig gjeld		138 507	346 645
Sum kortsiktig gjeld		238 507	685 750
Sum gjeld		75 103 542	89 293 315
SUM EGENKAPITAL OG GJELD		206 176 822	231 866 595



Brønnøysundregistrene

ÅRSREGNSKAP FOR REGNSKAPSÅRET 2023 - GENERELL INFORMASJON

Journalnummer: 2024 363397

Enheten

Organisasjonsnummer: 928 646 262
Organisasjonsform: Aksjeselskap
Foretaksnavn: KMCP II NORWAY MIDT-NORGE AS
Forretningsadresse: Brattørkaia 13B
7010 TRONDHEIM

Regnskapsår

Årsregnskapets periode: 01.01.2023 - 31.12.2023

Konsern

Morselskap i konsern: Ja
Konsernregnskap lagt ved: Nei

Regnskapsregler

Regler for små foretak benyttet: Ja
Benyttet ved utarbeidelsen av
årsregnskapet til selskapet: Regnskapslovens alminnelige regler

Årsregnskapet fastsatt av kompetent organ

Bekreftet av representant for selskapet: Liv Malvik
Dato for fastsettelse av årsregnskapet: 01.03.2024

Grunnlag for avgivelse

År 2023: Årsregnskap er elektronisk innlevert.
År 2022: Tall er hentet fra elektronisk innlevert årsregnskap fra 2023.

Det er ikke krav til at årsregnskapet m.v. som sendes til Regnskapsregisteret er undertegnet. Kontrollen på at dette er utført ligger hos revisor/enhetens øverste organ. Sikkerheten ivaretas ved at innsender har rolle/rettighet for innsending av årsregnskapet via Altinn, og ved at det bekreftes at årsregnskapet er fastsatt av kompetent organ.

Brønnøysundregistrene, 07.05.2024



Organisasjonsnr: 928 646 262
KMCP II NORWAY MIDT-NORGE AS

RESULTATREGNSKAP

Beløp i: NOK	Note	2023	2022
RESULTATREGNSKAP			
Kostnader			
Annen driftskostnad		124 267	121 473
Sum kostnader		124 267	121 473
Driftsresultat		-124 267	-121 473
Finansinntekter og finanskostnader			
Renteinntekt fra foretak i samme konsern		3 785 688	3 026 914
Sum finansinntekter		3 785 688	3 026 914
Nedskrivning av andre finansielle anleggsmidler	1	11 500 000	
Rentekostnad til foretak i samme konsern	2		233 125
Annen rentekostnad		5 048 736	2 254 529
Annen finanskostnad		81 700	95 557
Sum finanskostnader		16 630 436	2 583 211
Netto finans		-12 844 748	443 703
Ordinært resultat før skattekostnad		-12 969 015	322 230
Skattekostnad på resultat	3	-323 183	70 891
Ordinært resultat etter skattekostnad		-12 645 832	251 339
Årsresultat		-12 645 832	251 339
Årsresultat etter minoritetsinteresser		-12 645 832	251 339
Totalresultat		-12 645 832	251 339
Overføringer og disponeringer			
Avgitt konsernbidrag			251 339
Overført til/fra annen egenkapital			
Overført til/fra annen egenkapital		-12 645 832	
Sum overføringer og disponeringer	4	-12 645 832	251 339



Organisasjonsnr: 928 646 262
KMCP II NORWAY MIDT-NORGE AS

BALANSE

Beløp i: NOK	Note	2023	2022
BALANSE - EIENDELER			
Anleggsmidler			
Immaterielle eiendeler			
Utsatt skattefordel	3		
Finansielle anleggsmidler			
Investering i datterselskap	1	164 043 280	142 543 280
Lån til foretak i samme konsern			80 866 500
Investeringer i aksjer og andeler	1		
Sum finansielle anleggsmidler		164 043 280	223 409 780
Sum anleggsmidler		164 043 280	223 409 780
Omløpsmidler			
Varer			
Fordringer			
Andre kortsiktige fordringer			3 397 939
Konsernfordringer		36 899 487	
Sum fordringer		36 899 487	3 397 939
Investeringer			
Aksjer og andeler i foretak i samme konsern	1		
Markedsbaserte aksjer	1		
Markedsbaserte obligasjoner	1		
Andre markedsbaserte finansielle instrumenter	1		
Bankinnskudd, kontanter og lignende			
Bankinnskudd, kontanter o. l.		5 234 055	5 058 876
Sum bankinnskudd, kontanter og lignende		5 234 055	5 058 876
Sum omløpsmidler		42 133 542	8 456 815
SUM EIENDELER		206 176 822	231 866 595

BALANSE - EGENKAPITAL OG GJELD

Egenkapital



Innskutt egenkapital			
Aksjekapital	5	100 000	100 000
Beholdning av egne aksjer	5		
Overkurs		142 473 280	142 473 280
Sum innskutt egenkapital		142 573 280	142 573 280
Opptjent egenkapital			
Annen egenkapital		-11 500 000	
Sum opptjent egenkapital		-11 500 000	
Sum egenkapital	4	131 073 280	142 573 280
Gjeld			
Langsiktig gjeld			
Utsatt skatt	3		
Annen langsiktig gjeld			
Gjeld til			
kredittinstitusjoner	2	74 865 035	79 507 565
Langsiktig konserngjeld	2		9 100 000
Sum annen langsiktig gjeld		74 865 035	88 607 565
Sum langsiktig gjeld		74 865 035	88 607 565
Kortsiktig gjeld			
Leverandørgjeld			16 875
Betalbar skatt	3		
Kortsiktig konserngjeld		100 000	322 230
Annen kortsiktig gjeld		138 507	346 645
Sum kortsiktig gjeld		238 507	685 750
Sum gjeld		75 103 542	89 293 315
SUM EGENKAPITAL OG GJELD		206 176 822	231 866 595



Organisasjonsnr: 928 646 262
KMCP II NORWAY MIDT-NORGE AS

NOTEOPPLYSNINGER - SELSKAP - alle poster oppgitt i hele tall

Note

Antall årsverk i regnskapsåret
0.00

Sum Beløp

Balanseført verdi 31.12. Varige driftsmidler Immaterielle eiend.

Konsernregnskap

Morselskapet sitt navn

Forretningskontor for morselskapet

Begrunnelse for at datterselskap er utelatt fra konsolideringen

Samlet beløp - tilknyttet selskap Årets Fjorårets

Samlet beløp - foretak i samme konsern Årets Fjorårets

Samlet beløp - foretak i samme konsern Årets Fjorårets

Samlet beløp - felles kontrollert virksomhet Årets Fjorårets


Pantstillelse Beløp

Beholdning av egne aksjer Antall Pålydende Andel av aksjek.



 BankID Signing
Audun Aasen
2024-03-01

 BankID Signing
Liv Malvik
2024-03-01

 BankID Signing
Ove Rød Henriksen
2024-03-01

Årsregnskap 2023

KMCP II Norway Midt-Norge AS

Org.nr.: 928 646 262



BankID Signing
Audun Aasen
2024-03-01

BankID Signing
Liv Malvik
2024-03-01

BankID Signing
Ove Rød Henriksen
2024-03-01

RESULTATREGNSKAP


KMCP II NORWAY MIDT-NORGE AS

	Note	2023	2022
Driftsinntekter og driftskostnader			
Annen driftskostnad		124 267	121 473
Sum driftskostnader		124 267	121 473
Driftsresultat		-124 267	-121 473
Finansinntekter og finanskostnader			
Renteinntekt fra foretak i samme konsern		3 785 688	3 026 914
Nedskrivning av andre finansielle anleggsmidler	1	11 500 000	0
Rentekostnad til foretak i samme konsern	2	0	233 125
Annen rentekostnad		5 048 736	2 254 529
Annen finanskostnad		81 700	95 557
Resultat av finansposter		-12 844 748	443 703
Resultat før skattekostnad		-12 969 015	322 230
Skattekostnad på resultat	3	-323 183	70 891
Årsresultat		-12 645 832	251 339
Overføringer			
Avsatt konsernbidrag		0	251 339
Overført til/fra annen egenkapital		-12 645 832	0
Sum overføringer	4	-12 645 832	251 339



 BankID Signing
Audun Aasen
2024-03-01

 BankID Signing
Liv Malvik
2024-03-01

 BankID Signing
Ove Rød Henriksen
2024-03-01

BALANSE

KMCP II NORWAY MIDT-NORGE AS

EIENDELER	Note	31.12.2023	31.12.2022
Anleggsmidler			
Varige driftsmidler			
Finansielle anleggsmidler			
Investeringer i datterselskap	1	164 043 280	142 543 280
Lån til foretak i samme konsern		0	80 866 500
Sum finansielle anleggsmidler		164 043 280	223 409 780
Sum anleggsmidler		164 043 280	223 409 780
Omløpsmidler			
Fordringer			
Andre kortsiktige fordringer		0	3 397 939
Konsernfordringer		36 899 487	0
Sum fordringer		36 899 487	3 397 939
Bankinnskudd, kontanter o.l.		5 234 055	5 058 876
Sum omløpsmidler		42 133 542	8 456 815
Sum eiendeler		206 176 822	231 866 595



BankID Signing
Audun Aasen
2024-03-01

BankID Signing
Liv Malvik
2024-03-01

BankID Signing
Ove Rød Henriksen
2024-03-01

BALANSE

KMCP II NORWAY MIDT-NORGE AS

EGENKAPITAL OG GJELD	Note	31.12.2023	31.12.2022
Egenkapital			
Innskutt egenkapital			
Aksjekapital	5	100 000	100 000
Overkurs		142 473 280	142 473 280
Sum innskutt egenkapital		142 573 280	142 573 280
Opptjent egenkapital			
Annen egenkapital		-11 500 000	0
Sum opptjent egenkapital		-11 500 000	0
Sum egenkapital	4	131 073 280	142 573 280
Gjeld			
Avsetning for forpliktelser			
Annen langsiktig gjeld			
Gjeld til kredittinstitusjoner	2	74 865 035	79 507 565
Langsiktig konserngjeld	2	0	9 100 000
Sum annen langsiktig gjeld		74 865 035	88 607 565
Kortsiktig gjeld			
Leverandørgjeld		0	16 875
Konserngjeld		100 000	322 230
Annen kortsiktig gjeld		138 507	346 645
Sum kortsiktig gjeld		238 507	685 750
Sum gjeld		75 103 542	89 293 315
Sum egenkapital og gjeld		206 176 822	231 866 595

01.03.2024

Styret i KMCP II Norway Midt-Norge AS

Liv Malvik
styreleder/daglig leder

Audun Aasen
styremedlem

Ove Rød Henriksen
styremedlem



REGNSKAPSPRINSIPPER

BankID Signing
Audun Aasen
2024-03-01

BankID Signing
Liv Malvik
2024-03-01

BankID Signing
Ove Rød Henriksen
2024-03-01

Årsregnskapet er satt opp i samsvar med regnskapsloven og NRS 8 - God regnskapsskikk for

Skatt

Skattekostnaden i resultatregnskapet omfatter både periodens betalbare skatt og endring i utsatt skatt. Utsatt skatt er beregnet med 22 % på grunnlag av de midlertidige forskjeller som eksisterer mellom regnskapsmessige og skattemessige verdier, samt ligningsmessig underskudd til fremføring ved utgangen av regnskapsåret. Skatteøkende og skattereduserende midlertidige forskjeller som reverserer eller kan reverseres i samme periode er utlignet og nettoført.

Klassifisering og vurdering av omløpsmidler

Omløpsmidler og kortsiktig gjeld omfatter normalt poster som forfaller til betaling innen ett år etter balansedagen, samt poster som knytter seg til varekretsløpet. Omløpsmidler vurderes til laveste verdi av anskaffelseskost og virkelig verdi.

Aksjer i datterselskap

Datterselskap vurderes etter kostmetoden i selskapsregnskapet. Investeringen er vurdert til anskaffelseskost for aksjene med mindre nedskrivning har vært nødvendig. Det er foretatt nedskrivning til virkelig verdi når verdifall skyldes årsaker som ikke kan forventes å være forbigående og det må anses nødvendig etter god regnskapsskikk. Nedskrivninger er reversert når grunnlaget for nedskrivning ikke lenger er til stede.

Utbytte, konsernbidrag og andre utdelinger fra datterselskap er inntektsført samme år som det er avsatt i givers regnskap. Overstiger utbytte / konsernbidraget andelen av opptjent resultat etter anskaffelsestidspunktet, representerer den overskytende del tilbakebetaling av investert kapital, og utdelingene er fratrukket investeringens verdi i balansen til morselskapet.

Fordringer

Kundefordringer og andre fordringer oppføres til pålydende etter fradrag for avsetning til forventet tap. Avsetning til tap gjøres på grunnlag av en individuell vurdering av de enkelte fordringene.

Valuta

Pengeposter i utenlandsk valuta vurderes iht. kursen ved regnskapsårets slutt.

Konsern

Selskapet er i konsernforhold med KMC Properties ASA (org.nr 990 727 007) som konsernspiss. Konsernregnskapet utarbeides av konsernspiss. Henvendelser vedrørende regnskapet kan rettes til selskapet.



NOTE 1 AKSJER I DATTER

	Eierandel	Balanseført kostpris	Forr
KMC Holamyra AS	100 %	9 168 108	Trondheim
KMC Havnegata 16 AS	100 %	121 845 172	Trondheim
KMC Oppdal AS	100 %	33 030 000	Trondheim
Sum		164 043 280	

 BankID Signing
Audun Aasen
2024-03-01

 BankID Signing
Liv Malvik
2024-03-01

 BankID Signing
Ove Rød Henriksen
2024-03-01

NOTE 2 PANTESTILLELSER OG GARANTIER

Selskapet er langsiktig finansiert via pantelån i bank. Som sikkerhet for pantelånet har selskapet stilt sikkerhet i sine aktiva.

Gjeld som forfaller mer enn 5 år etter regnskapsårets slutt er på kr 53 368 085.

NOTE 3 SKATT

Årets skattekostnad	2023	2022
Resultatført skatt på ordinært resultat:		
Betalbar skatt	0	70 891
Endring i utsatt skattefordel	-323 183	0
Skattekostnad ordinært resultat	-323 183	70 891
Skattepliktig inntekt:		
Resultat før skatt	-12 969 015	322 230
Permanente forskjeller	11 500 000	0
Mottatt konsernbidrag	1 469 015	0
Avgitt konsernbidrag	0	-322 230
Skattepliktig inntekt	0	0
Betalbar skatt i balansen:		
Betalbar skatt på årets resultat	-323 183	70 891
Betalbar skatt på avgitt konsernbidrag	0	-70 891
Betalbar skatt på mottatt konsernbidrag	323 183	0
Sum betalbar skatt i balansen	0	0

Skatteeffekten av midlertidige forskjeller og underskudd til fremføring som har gitt opphav til utsatt skatt og utsatte skattefordeler, spesifisert på typer av midlertidige forskjeller

	2023	2022	Endring
Utsatt skattefordel (22 %)	0	0	0




NOTE 4 EGENKAPITAL

	Aksjekapital	Overkurs	Annen Innskutt egenkapital	Annen egenkapital	
Pr. 31.12.2022	100 000	142 473 280	0	0	142 573 280
Årets resultat				-12 645 832	-12 645 832
Konsernbidrag mottatt			1 145 832		1 145 832
Omdisponering annen egenkapital			-1 145 832	1 145 832	
Pr 31.12.2023	100 000	142 473 280	0	-11 500 000	131 073 280

 BankID Signing
Audun Aasen
2024-03-01

 BankID Signing
Liv Malvik
2024-03-01

 BankID Signing
Ove Rød Henriksen
2024-03-01

NOTE 5 AKSJONÆRER

AKSJEKAPITALEN I KMCP II NORWAY MIDT-NORGE AS PR. 31.12 BESTÅR AV:

	Antall	Pålydende	Bokført
Ordinære aksjer	100	1 000,0	100 000
Sum	100		100 000

EIERSTRUKTUR

De største aksjonærene i % pr. 31.12 var:

	Ordinære	Eierandel	Stemmeandel
KMC Properties II Norway AS	100	100,0	100,0

NOTE 6 LØNN, ANTALL ANSATTE M.M

Selskapet har i 2023 ingen ansatte. Selskapet har ingen lønnskostnader og er ikke pliktig til å ha tjenestepensjonsordning etter lov om obligatorisk tjenestepensjon.

Det er ikke utbetalt godtgjørelse til styret.



Til generalforsamlingen i KMCP II Norway Midt-Norge AS

Uavhengig revisors beretning

Konklusjon

Vi har revidert årsregnskapet for KMCP II Norway Midt-Norge AS som består av balanse per 31. desember 2023, resultatregnskap for regnskapsåret avsluttet per denne datoen og noter til årsregnskapet, herunder et sammendrag av viktige regnskapsprinsipper.

Etter vår mening oppfylder årsregnskapet gjeldende lovkrav, og gir årsregnskapet et rettviseende bilde av selskapets finansielle stilling per 31. desember 2023, og av dets resultater for regnskapsåret avsluttet per denne datoen i samsvar med regnskapslovens regler og god regnskapsskikk i Norge.

Grunnlag for konklusjonen

Vi har gjennomført revisjonen i samsvar med International Standards on Auditing (ISA-ene). Våre oppgaver og plikter i henhold til disse standardene er beskrevet nedenfor under *Revisors oppgaver og plikter ved revisjonen av årsregnskapet*. Vi er uavhengige av selskapet i samsvar med kravene i relevante lover og forskrifter i Norge og International Code of Ethics for Professional Accountants (inkludert internasjonale uavhengighetsstandarder) utstedt av International Ethics Standards Board for Accountants (IESBA-reglene), og vi har overholdt våre øvrige etiske forpliktelser i samsvar med disse kravene. Innhentet revisjonsbevis er etter vår vurdering tilstrekkelig og hensiktsmessig som grunnlag for vår konklusjon.

Styrets ansvar for årsregnskapet

Styret (ledelsen) er ansvarlig for å utarbeide årsregnskapet og for at det gir et rettviseende bilde i samsvar med regnskapslovens regler og god regnskapsskikk i Norge. Ledelsen er også ansvarlig for slik internkontroll som den finner nødvendig for å kunne utarbeide et årsregnskap som ikke inneholder vesentlig feilinformasjon, verken som følge av misligheter eller utilsiktede feil.

Ved utarbeidelsen av årsregnskapet må ledelsen ta standpunkt til selskapets evne til fortsatt drift og opplyse om forhold av betydning for fortsatt drift. Forutsetningen om fortsatt drift skal legges til grunn for årsregnskapet så lenge det ikke er sannsynlig at virksomheten vil bli avvirket.

Revisors oppgaver og plikter ved revisjonen av årsregnskapet

Vårt mål er å oppnå betryggende sikkerhet for at årsregnskapet som helhet ikke inneholder vesentlig feilinformasjon, verken som følge av misligheter eller utilsiktede feil, og å avgi en revisjonsberetning som inneholder vår konklusjon. Betryggende sikkerhet er en høy grad av sikkerhet, men ingen garanti for at en revisjon utført i samsvar med ISA-ene, alltid vil avdekke vesentlig feilinformasjon. Feilinformasjon kan oppstå som følge av misligheter eller utilsiktede feil. Feilinformasjon er å anse som vesentlig dersom den enkeltvis eller samlet med rimelighet kan forventes å påvirke de økonomiske beslutningene som brukerne foretar på grunnlag av årsregnskapet. For videre beskrivelse av revisors oppgaver og plikter vises det til: <https://revisorforeningen.no/revisjonsberetninger>

Oslo, 4. mars 2024

PricewaterhouseCoopers AS

Chris Håvard Jakobsen
Statsautorisert revisor

PricewaterhouseCoopers AS, Dronning Eufemias gate 71, Postboks 748 Sentrum, NO-0106 Oslo
T: 02316, org. no.: 987 009 713 MVA, www.pwc.no
Statsautoriserte revisorer, medlemmer av Den norske Revisorforening og autorisert regnskapsførerselskap