



ÅRSREGNSKAPET FOR REGNSKAPSÅRET 2022 - GENERELL INFORMASJON

Enheten

Organisasjonsnummer: 971 186 402
Organisasjonsform: Aksjeselskap
Foretaksnavn: MIDT NORSK BEMANNING AS
Forretningsadresse: Nyrudvegen 17
8657 MOSJØEN

Regnskapsår

Årsregnskapets periode: 01.01.2022 - 31.12.2022

Konsern

Morselskap i konsern: Nei

Regnskapsregler

Regler for små foretak benyttet: Ja
Benyttet ved utarbeidelsen av årsregnskapet til selskapet: Regnskapslovens alminnelige regler

Årsregnskapet fastsatt av kompetent organ

Bekreftet av representant for selskapet: Karin Larsen Tverå
Dato for fastsettelse av årsregnskapet: 30.06.2023

Grunnlag for avgivelse

År 2022: Årsregnskapet er elektronisk innlevert
År 2021: Tall er hentet fra elektronisk innlevert årsregnskap fra 2022

Det er ikke krav til at årsregnskapet m.v. som sendes til Regnskapsregisteret er undertegnet. Kontrollen på at dette er utført ligger hos revisor/enhetens øverste organ. Sikkerheten ivaretas ved at innsender har rolle/rettighet for innsending av årsregnskapet via Altinn, og ved at det bekreftes at årsregnskapet er fastsatt av kompetent organ.

Brønnøysundregistrene, 19.07.2024



Resultatregnskap

| Beløp i: NOK | Note | 2022 | 2021 |
|---|------|------------------|------------------|
| RESULTATREGNSKAP | | | |
| Inntekter | | | |
| Salgsinntekt | | 1 566 114 | 1 665 553 |
| Sum inntekter | | 1 566 114 | 1 665 553 |
| Kostnader | | | |
| Lønnskostnad | 1 | 1 597 629 | 1 470 222 |
| Avskrivning av driftsmidler | 2 | | 50 047 |
| Nedskrivning av varige driftsmidler og immaterielle eiendeler | 2 | | |
| Annen driftskostnad | | 419 074 | 374 099 |
| Sum kostnader | | 2 016 703 | 1 894 368 |
| Driftsresultat | | -450 589 | -228 815 |
| Annen rentekostnad | | | 1 161 |
| Sum finanskostnader | | | 1 161 |
| Netto finans | | | -1 161 |
| Ordinært resultat før skattekostnad | | -450 589 | -229 975 |
| Skattekostnad på resultat | 3 | | -77 012 |
| Ordinært resultat etter skattekostnad | | -450 589 | -152 963 |
| Årsresultat | 4 | -450 589 | -152 963 |
| Årsresultat etter minoritetsinteresser | | -450 589 | -152 963 |
| Totalresultat | | -450 589 | -152 963 |
| Overføringer og disponeringer | | | |
| Udekket tap | | -450 589 | -152 963 |
| Sum overføringer og disponeringer | | -450 589 | -152 963 |



Balanse

| Beløp i: NOK | Note | 2022 | 2021 |
|--|------|----------------|------------------|
| BALANSE - EIENDELER | | | |
| Anleggsmidler | | | |
| Immaterielle eiendeler | | | |
| Utsatt skattefordel | 3 | | |
| Driftsløsøre, inventar o.a. utstyr | 2 | | |
| Andre langsiktige fordringer | 5 | | |
| Sum anleggsmidler | | 0 | 0 |
| Omløpsmidler | | | |
| Varer | | | |
| Fordringer | | | |
| Kundefordringer | 5 | 172 957 | 474 376 |
| Andre kortsiktige fordringer | 5 | 3 293 | 3 220 |
| Konsernfordringer | 5 | | 350 053 |
| Sum fordringer | | 176 250 | 827 649 |
| Bankinnskudd, kontanter og lignende | | | |
| Bankinnskudd, kontanter o.l. | 6 | 92 563 | 380 848 |
| Sum bankinnskudd, kontanter og lignende | | 92 563 | 380 848 |
| Sum omløpsmidler | | 268 813 | 1 208 497 |
| SUM EIENDELER | | 268 813 | 1 208 497 |
| BALANSE - EGENKAPITAL OG GJELD | | | |
| Egenkapital | | | |
| Innskutt egenkapital | | | |
| Aksjekapital | 4, 7 | 200 000 | 200 000 |
| Annen innskutt egenkapital | 4 | 353 511 | 353 511 |
| Sum innskutt egenkapital | | 553 511 | 553 511 |
| Opptjent egenkapital | | | |



Balanse

| Beløp i: NOK | Note | 2022 | 2021 |
|---------------------------------|-------------|-----------------|------------------|
| Annen egenkapital | 4 | | |
| Udekket tap | 4 | 626 131 | 175 538 |
| Sum opptjent egenkapital | | -626 131 | -175 538 |
| Sum egenkapital | | -72 620 | 377 973 |
| Gjeld | | | |
| Langsiktig gjeld | | | |
| Utsatt skatt | 3 | | |
| Annen langsiktig gjeld | | | |
| Langsiktig konserngjeld | 5 | | |
| Sum langsiktig gjeld | | 0 | 0 |
| Kortsiktig gjeld | | | |
| Leverandørgjeld | 5 | 45 282 | 16 456 |
| Betalbar skatt | 3 | | |
| Skyldig offentlige avgifter | | 119 262 | 137 687 |
| Kortsiktig konserngjeld | 5 | | 492 051 |
| Annen kortsiktig gjeld | 5 | 176 889 | 184 330 |
| Sum kortsiktig gjeld | | 341 433 | 830 525 |
| Sum gjeld | | 341 433 | 830 525 |
| SUM EGENKAPITAL OG GJELD | | 268 813 | 1 208 497 |



Brønnøysundregistrene

ÅRSREGNSKAP FOR REGNSKAPSÅRET 2022 - GENERELL INFORMASJON

Journalnummer: 2023 711134

Enheten

Organisasjonsnummer: 971 186 402
Organisasjonsform: Aksjeselskap
Foretaksnavn: MIDT NORSK BEMANNING AS
Forretningsadresse: Nyrudvegen 17
8657 MOSJØEN

Regnskapsår

Årsregnskapets periode: 01.01.2022 - 31.12.2022

Konsern

Morselskap i konsern: Nei

Regnskapsregler

Regler for små foretak benyttet: Ja
Benyttet ved utarbeidelsen av
årsregnskapet til selskapet: Regnskapslovens alminnelige regler

Årsregnskapet fastsatt av kompetent organ

Bekreftet av representant for selskapet: Karin Larsen Tverå
Dato for fastsettelse av årsregnskapet: 30.06.2023

Revisjon

Selskapet har besluttet at årsregnskapet
ikke skal revideres: Ja

Grunnlag for avgivelse

År 2022: Årsregnskap er elektronisk innlevert.
År 2021: Tall er hentet fra elektronisk innlevert årsregnskap fra 2022.

Det er ikke krav til at årsregnskapet m.v. som sendes til Regnskapsregisteret er undertegnet. Kontrollen på at dette er utført ligger hos revisor/enhetens øverste organ. Sikkerheten ivaretas ved at innsender har rolle/rettighet for innsending av årsregnskapet via Altinn, og ved at det bekreftes at årsregnskapet er fastsatt av kompetent organ.

Brønnøysundregistrene, 17.08.2023



Organisasjonsnr: 971 186 402
MIDT NORSK BEMANNING AS

RESULTATREGNSKAP

| Beløp i: NOK | Note | 2022 | 2021 |
|---|-------------|------------------|------------------|
| RESULTATREGNSKAP | | | |
| Inntekter | | | |
| Salgsinntekt | | 1 566 114 | 1 665 553 |
| Sum inntekter | | 1 566 114 | 1 665 553 |
| Kostnader | | | |
| Lønnskostnad | 1 | 1 597 629 | 1 470 222 |
| Avskrivning av driftsmidler | 2 | | 50 047 |
| Nedskrivning av varige driftsmidler og immaterielle eiendeler | 2 | | |
| Annen driftskostnad | | 419 074 | 374 099 |
| Sum kostnader | | 2 016 703 | 1 894 368 |
| Driftsresultat | | -450 589 | -228 815 |
| Annen rentekostnad | | | 1 161 |
| Sum finanskostnader | | | 1 161 |
| Netto finans | | | -1 161 |
| Ordinært resultat før skattekostnad | | | |
| skattekostnad | | -450 589 | -229 975 |
| Skattekostnad på resultat | 3 | | -77 012 |
| Ordinært resultat etter skattekostnad | | -450 589 | -152 963 |
| Årsresultat | 4 | -450 589 | -152 963 |
| Årsresultat etter minoritetsinteresser | | -450 589 | -152 963 |
| Totalresultat | | -450 589 | -152 963 |
| Overføringer og disponeringer | | | |
| Udekket tap | | -450 589 | -152 963 |
| Sum overføringer og disponeringer | | -450 589 | -152 963 |



Organisasjonsnr: 971 186 402
MIDT NORSK BEMANNING AS

BALANSE

| Beløp i: NOK | Note | 2022 | 2021 |
|--|------|-----------------|------------------|
| BALANSE - EIENDELER | | | |
| Anleggsmidler | | | |
| Immaterielle eiendeler | | | |
| Utsatt skattefordel | 3 | | |
| Driftsløsøre, inventar o. a. utstyr | | | |
| Andre langsiktige fordringer | 5 | | |
| Sum anleggsmidler | | 0 | 0 |
| Omløpsmidler | | | |
| Varer | | | |
| Fordringer | | | |
| Kundefordringer | 5 | 172 957 | 474 376 |
| Andre kortsiktige fordringer | 5 | 3 293 | 3 220 |
| Konsernfordringer | 5 | | 350 053 |
| Sum fordringer | | 176 250 | 827 649 |
| Bankinnskudd, kontanter og lignende | | | |
| Bankinnskudd, kontanter o. l. | 6 | 92 563 | 380 848 |
| Sum bankinnskudd, kontanter og lignende | | 92 563 | 380 848 |
| Sum omløpsmidler | | 268 813 | 1 208 497 |
| SUM EIENDELER | | 268 813 | 1 208 497 |
| BALANSE - EGENKAPITAL OG GJELD | | | |
| Egenkapital | | | |
| Innskutt egenkapital | | | |
| Aksjekapital | 4, 7 | 200 000 | 200 000 |
| Annen innskutt egenkapital | 4 | 353 511 | 353 511 |
| Sum innskutt egenkapital | | 553 511 | 553 511 |
| Opptjent egenkapital | | | |
| Annen egenkapital | 4 | | |
| Udekket tap | 4 | 626 131 | 175 538 |
| Sum opptjent egenkapital | | -626 131 | -175 538 |
| Sum egenkapital | | -72 620 | 377 973 |



| | | | |
|---------------------------------|---|----------------|------------------|
| Gjeld | | | |
| Langsiktig gjeld | | | |
| Utsatt skatt | 3 | | |
| Annen langsiktig gjeld | | | |
| Langsiktig konserngjeld | 5 | | |
| Sum langsiktig gjeld | | 0 | 0 |
| Kortsiktig gjeld | | | |
| Leverandørgjeld | 5 | 45 282 | 16 456 |
| Betalbar skatt | 3 | | |
| Skyldig offentlige avgifter | | 119 262 | 137 687 |
| Kortsiktig konserngjeld | 5 | | 492 051 |
| Annen kortsiktig gjeld | 5 | 176 889 | 184 330 |
| Sum kortsiktig gjeld | | 341 433 | 830 525 |
| Sum gjeld | | 341 433 | 830 525 |
| SUM EGENKAPITAL OG GJELD | | 268 813 | 1 208 497 |



Organisasjonsnr: 971 186 402
MIDT NORSK BEMANNING AS

NOTEOPPLYSNINGER - SELSKAP - alle poster oppgitt i hele tall

Note
6

Antall årsverk i regnskapsåret
3.00

Sum Beløp

Balanseført verdi 31.12. Varige driftsmidler Immaterielle eiend.

Konsernregnskap

Morselskapet sitt navn

Forretningskontor for morselskapet

Begrunnelse for at datterselskap er utelatt fra konsolideringen

Samlet beløp - tilknyttet selskap Årets Fjorårets

Samlet beløp - foretak i samme konsern Årets Fjorårets

Samlet beløp - foretak i samme konsern Årets Fjorårets

Samlet beløp - felles kontrollert virksomhet Årets Fjorårets

Pantstillelse Beløp

Beholdning av egne aksjer Antall Pålydende Andel av aksjek.



Årsregnskap 2022

Midt Norsk Bemanning AS

Resultatregnskap
Balanse
Noter til regnskapet

Org.nr.: 971 186 402

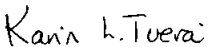

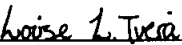



| Resultatregnskap 01.01. - 31.12. | | | |
|---|-------------|------------------|------------------|
| Midt Norsk Bemanning AS | | | |
| Driftsinntekter og driftskostnader | Note | 2022 | 2021 |
| Salgsinntekt | | 1 566 114 | 1 665 553 |
| Sum driftsinntekter | | 1 566 114 | 1 665 553 |
| Lønnskostnad | 1 | 1 597 629 | 1 470 222 |
| Avskrivning av driftsmidler | 2 | 0 | 50 047 |
| Annen driftskostnad | | 419 074 | 374 099 |
| Sum driftskostnader | | 2 016 703 | 1 894 368 |
| Driftsresultat | | -450 589 | -228 815 |
| Finansinntekter og finanskostnader | | | |
| Annen rentekostnad | | 0 | 1 161 |
| Resultat av finansposter | | 0 | -1 161 |
| Resultat før skattekostnad | | -450 589 | -229 975 |
| Skattekostnad på resultat | 3 | 0 | -77 012 |
| Resultat | | -450 589 | -152 963 |
| Årsresultat | 4 | -450 589 | -152 963 |
| Overføringer | | | |
| Overført til udekket tap | | -450 589 | -152 963 |
| Sum overføringer | | -450 589 | -152 963 |



| Balanse pr 31.12. | | | |
|--------------------------------|-------------|----------------|------------------|
| Midt Norsk Bemanning AS | | | |
| Eiendeler | Note | 2022 | 2021 |
| Omløpsmidler | | | |
| Fordringer | | | |
| Kundefordringer | 5 | 172 957 | 474 376 |
| Andre kortsiktige fordringer | 5 | 3 293 | 3 220 |
| Konsernfordringer | 5 | 0 | 350 053 |
| Sum fordringer | | 176 250 | 827 649 |
| Bankinnskudd, kontanter o.l. | 6 | 92 563 | 380 848 |
| Sum omløpsmidler | | 268 813 | 1 208 497 |
| Sum eiendeler | | 268 813 | 1 208 497 |



| Balanse pr 31.12. | | | |
|---|-------------|--|------------------|
| Midt Norsk Bemanning AS | | | |
| Egenkapital og gjeld | Note | 2022 | 2021 |
| Egenkapital | | | |
| Innskutt egenkapital | | | |
| Aksjekapital | 4, 7 | 200 000 | 200 000 |
| Annen innskutt egenkapital | 4 | 353 511 | 353 511 |
| Sum innskutt egenkapital | | 553 511 | 553 511 |
| Opptjent egenkapital | | | |
| Annen egenkapital | 4 | 0 | 0 |
| Udekket tap | 4 | -626 131 | -175 538 |
| Sum opptjent egenkapital | | 626 131 | 175 538 |
| Sum egenkapital | | -72 620 | 377 973 |
| Gjeld | | | |
| Kortsiktig gjeld | | | |
| Leverandørgjeld | 5 | 45 282 | 16 456 |
| Skyldig offentlige avgifter | | 119 262 | 137 687 |
| Konserngjeld | 5 | 0 | 492 051 |
| Annen kortsiktig gjeld | 5 | 176 889 | 184 330 |
| Sum kortsiktig gjeld | | 341 433 | 830 525 |
| Sum gjeld | | 341 433 | 830 525 |
| Sum egenkapital og gjeld | | 268 813 | 1 208 497 |
| Mosjøen, 30.06.2023 | | | |
| Styret i Midt Norsk Bemanning AS | | | |
|  Karin Larsen Tverå Styreleder | |  Andreas Larsen Tverå Styremedlem | |
|  Lovise Larsen Tverå Styremedlem | |  Per Inge Håkon Tverå Styremedlem/daglig leder | |
| Midt Norsk Bemanning AS | | | Side 4 |



Regnskapsprinsipper

Årsregnskapet er satt opp i samsvar med regnskapsloven og NRS 8 - God regnskapsskikk for små foretak.

Driftsinntekter

Inntektsføring ved salg av varer skjer på leveringstidspunktet. Tjenester inntektsføres etter hvert som de leveres.

Skatt

Skattekostnaden i resultatregnskapet omfatter både periodens betalbare skatt og endring i utsatt skatt. Utsatt skatt er beregnet med 22 % på grunnlag av de midlertidige forskjeller som eksisterer mellom regnskapsmessige og skattemessige verdier, samt ligningsmessig underskudd til fremføring ved utgangen av regnskapsåret. Skatteøkende og skattereduserende midlertidige forskjeller som reverserer eller kan reverseres i samme periode er utlignet og nettoført.

Klassifisering og vurdering av anleggsmidler

Anleggsmidler omfatter eiendeler bestemt til varig eie og bruk. Anleggsmidler er vurdert til anskaffelseskost. Varige driftsmidler balanseføres og avskrives over driftsmidlets økonomiske levetid. Avskrivningsperioden for fast eiendom anskaffet etter 2009 er dekomponert i en del som gjelder råbygget og en del som gjelder faste tekniske installasjoner. Varige driftsmidler nedskrives til gjenvinnbart beløp ved verdifall som forventes ikke å være forbigående. Gjenvinnbart beløp er det høyeste av netto salgsverdi og verdi i bruk. Verdi i bruk er nåverdi av fremtidige kontantstrømmer knyttet til eiendelen. Nedskrivningen reverseres når grunnlaget for nedskrivningen ikke lenger er til stede.

Klassifisering og vurdering av omløpsmidler

Omløpsmidler og kortsiktig gjeld omfatter normalt poster som forfaller til betaling innen ett år etter balansedagen, samt poster som knytter seg til varekretsløpet. Omløpsmidler vurderes til laveste verdi av anskaffelseskost og virkelig verdi.

Fordringer

Kundefordringer og andre fordringer oppføres til pålydende etter fradrag for avsetning til forventet tap. Avsetning til tap gjøres på grunnlag av en individuell vurdering av de enkelte fordringene.

Note 1 Lønnskostnader og ytelser, godtgjørelser til daglig leder, styret og revisor

Lønnskostnader

| | 2022 | 2021 |
|--------------------|------------------|------------------|
| Lønninger | 1 446 086 | 1 364 987 |
| Arbeidsgiveravgift | 76 387 | 75 064 |
| Pensjonskostnader | 44 031 | 19 636 |
| Andre ytelser | 31 125 | 4 172 |
| Sum | 1 597 629 | 1 463 858 |

Selskapet har i 2022 sysselsatt 3 årsverk.

Ytelser til ledende personer

Det er ikke gitt lån/sikkerhetsstillelser til daglig leder, styrets leder eller andre nærstående parter.



Note 2 Anleggsmidler

| | Maskiner, transportmidler ol. |
|---|--|
| Anskaffelseskost pr. 01.01.2022 | 498 585 |
| Avgang solgte driftsmidler | 0 |
| Anskaffelseskost 31.12.2022 | 498 585 |
| Av- og nedskrivninger pr. 01.01.2022 | -448 538 |
| Av- og nedskrivninger pr. 31.12.2022 | -448 538 |
| Bokført verdi 31.12.2022 | 0 |
| Økonomisk levetid | 5 år |

Note 3 Skatt

| Årets skattekostnad | 2022 | 2021 |
|--|-----------------|-----------------|
| Resultatført skatt på ordinært resultat: | | |
| Betalbar skatt | 0 | 0 |
| Endring i utsatt skattefordel | 0 | -77 012 |
| Skattekostnad ordinært resultat | 0 | -77 012 |
| Skattepliktig inntekt: | | |
| Ordinært resultat før skatt | -450 589 | -229 975 |
| Permanente forskjeller | 0 | 180 000 |
| Endring i midlertidige forskjeller | 135 253 | -573 760 |
| Mottatt konsernbidrag | 0 | 350 053 |
| Skattepliktig inntekt | -315 336 | -273 682 |
| Betalbar skatt i balansen: | | |
| Betalbar skatt på årets resultat | 0 | -77 012 |
| Betalbar skatt på mottatt konsernbidrag | 0 | 77 012 |
| Sum betalbar skatt i balansen | 0 | 0 |

Skatteeffekten av midlertidige forskjeller og underskudd til fremføring som har gitt opphav til utsatt skatt og utsatte skattefordeler, spesifisert på typer av midlertidige forskjeller

| | 2022 | 2021 | Endring |
|---|----------------|---------------|----------------|
| Varige driftsmidler | -145 466 | -181 832 | -36 366 |
| Fordringer | 71 730 | 243 349 | 171 619 |
| Sum | -73 736 | 61 517 | 135 253 |
| Akkumulert fremførbart underskudd | -589 019 | -273 682 | 315 336 |
| Inngår ikke i beregningen av utsatt skatt | 662 755 | 212 165 | -450 589 |
| Utsatt skattefordel (22 %) | 0 | 0 | 0 |



Note 4 Egenkapital

| | Aksjekapital | Annen Innskutt egenkapital | Udekket tap | Sum |
|-----------------------|----------------|----------------------------|-----------------|----------------|
| Pr. 31.12.2021 | 200 000 | 353 511 | -175 538 | 377 973 |
| Pr. 01.01.2022 | 200 000 | 353 511 | -175 538 | 377 973 |
| Årets underskudd | | | -450 593 | -450 593 |
| Pr. 31.12.2022 | 200 000 | 353 511 | -626 131 | -72 620 |

Note 5 Mellomværende med selskap i samme konsern m.v.

| | Kundefordringer | | Andre fordringer | |
|-------------------------------------|-----------------|----------------|------------------|----------------|
| | 2022 | 2021 | 2022 | 2021 |
| Foretak i samme konsern, pålydende | 172 957 | 409 376 | 0 | 350 053 |
| Balanseført verdi per 31.12. | 172 957 | 409 376 | 0 | 350 053 |

| | Leverandørgjeld | | Annen kortsiktig gjeld | |
|-------------------------|-----------------|----------|------------------------|----------------|
| | 2022 | 2021 | 2022 | 2021 |
| Foretak i samme konsern | 0 | 0 | 0 | 496 551 |
| Sum | 0 | 0 | 0 | 496 551 |

Note 6 Bankinnskudd

Innestående midler på skattetrekkkonto (bundne midler) er på kr. 46 656.



Note 7 Aksjekapital, aksjonærer m.v.

Aksjekapitalen i Midt Norsk Bemanning AS pr. 31.12 består av:

| | Antall | Pålydende | Balansført |
|-----------------|------------|--------------|----------------|
| Ordinære aksjer | 200 | 1 000 | 200 000 |
| Sum | 200 | 1 000 | 200 000 |

Alle aksjene gir samme rettigheter i selskapet.

Oversikt over aksjonærer pr. 31.12.2022:

| | Ordinære | Sum antall | Eierandel | Stemmeandel |
|------------------------|------------|------------|--------------|--------------|
| Vefsn Sveis Eiendom AS | 200 | 200 | 100 % | 100 % |
| Sum | 200 | 200 | 100 % | 100 % |



Årsregnskap 2022

Midt Norsk Bemanning AS

Resultatregnskap
Balanse
Noter til regnskapet

Org.nr.: 971 186 402



| Resultatregnskap 01.01. - 31.12. | | | |
|---|-------------|------------------|------------------|
| Midt Norsk Bemanning AS | | | |
| Driftsinntekter og driftskostnader | Note | 2022 | 2021 |
| Salgsinntekt | | 1 566 114 | 1 665 553 |
| Sum driftsinntekter | | 1 566 114 | 1 665 553 |
| Lønnskostnad | 1 | 1 597 629 | 1 470 222 |
| Avskrivning av driftsmidler | 2 | 0 | 50 047 |
| Annen driftskostnad | | 419 074 | 374 099 |
| Sum driftskostnader | | 2 016 703 | 1 894 368 |
| Driftsresultat | | -450 589 | -228 815 |
| Finansinntekter og finanskostnader | | | |
| Annen rentekostnad | | 0 | 1 161 |
| Resultat av finansposter | | 0 | -1 161 |
| Resultat før skattekostnad | | -450 589 | -229 975 |
| Skattekostnad på resultat | 3 | 0 | -77 012 |
| Resultat | | -450 589 | -152 963 |
| Årsresultat | 4 | -450 589 | -152 963 |
| Overføringer | | | |
| Overført til udekket tap | | -450 589 | -152 963 |
| Sum overføringer | | -450 589 | -152 963 |



| Balanse pr 31.12. | | | |
|------------------------------|-------------|----------------|------------------|
| Midt Norsk Bemanning AS | | | |
| Eiendeler | Note | 2022 | 2021 |
| Omløpsmidler | | | |
| Fordringer | | | |
| Kundefordringer | 5 | 172 957 | 474 376 |
| Andre kortsiktige fordringer | 5 | 3 293 | 3 220 |
| Konsernfordringer | 5 | 0 | 350 053 |
| Sum fordringer | | 176 250 | 827 649 |
| Bankinnskudd, kontanter o.l. | 6 | 92 563 | 380 848 |
| Sum omløpsmidler | | 268 813 | 1 208 497 |
| Sum eiendeler | | 268 813 | 1 208 497 |



| Balanse pr 31.12. | | | |
|---|-------------|---|------------------|
| Midt Norsk Bemanning AS | | | |
| Egenkapital og gjeld | Note | 2022 | 2021 |
| Egenkapital | | | |
| Innskutt egenkapital | | | |
| Aksjekapital | 4, 7 | 200 000 | 200 000 |
| Annen innskutt egenkapital | 4 | 353 511 | 353 511 |
| Sum innskutt egenkapital | | 553 511 | 553 511 |
| Opptjent egenkapital | | | |
| Annen egenkapital | 4 | 0 | 0 |
| Udekket tap | 4 | -626 131 | -175 538 |
| Sum opptjent egenkapital | | 626 131 | 175 538 |
| Sum egenkapital | | -72 620 | 377 973 |
| Gjeld | | | |
| Kortsiktig gjeld | | | |
| Leverandørgjeld | 5 | 45 282 | 16 456 |
| Skyldig offentlige avgifter | | 119 262 | 137 687 |
| Konserngjeld | 5 | 0 | 492 051 |
| Annen kortsiktig gjeld | 5 | 176 889 | 184 330 |
| Sum kortsiktig gjeld | | 341 433 | 830 525 |
| Sum gjeld | | 341 433 | 830 525 |
| Sum egenkapital og gjeld | | 268 813 | 1 208 497 |
| Mosjøen, 30.06.2023 Styret i Midt Norsk Bemanning AS | | | |
| _____ Karin Larsen Tverå Styreleder | | _____ Andreas Larsen Tverå Styremedlem | |
| _____ Lovise Larsen Tverå Styremedlem | | _____ Per Inge Håkon Tverå Styremedlem/daglig leder | |
| Midt Norsk Bemanning AS | | | Side 4 |



Regnskapsprinsipper

Årsregnskapet er satt opp i samsvar med regnskapsloven og NRS 8 - God regnskapsskikk for små foretak.

Driftsinntekter

Inntektsføring ved salg av varer skjer på leveringstidspunktet. Tjenester inntektsføres etter hvert som de leveres.

Skatt

Skattekostnaden i resultatregnskapet omfatter både periodens betalbare skatt og endring i utsatt skatt. Utsatt skatt er beregnet med 22 % på grunnlag av de midlertidige forskjeller som eksisterer mellom regnskapsmessige og skattemessige verdier, samt ligningsmessig underskudd til fremføring ved utgangen av regnskapsåret. Skatteøkende og skattereduserende midlertidige forskjeller som reverserer eller kan reverseres i samme periode er utlignet og nettoført.

Klassifisering og vurdering av anleggsmidler

Anleggsmidler omfatter eiendeler bestemt til varig eie og bruk. Anleggsmidler er vurdert til anskaffelseskost. Varige driftsmidler balanseføres og avskrives over driftsmidlets økonomiske levetid. Avskrivningsperioden for fast eiendom anskaffet etter 2009 er dekomponert i en del som gjelder råbygget og en del som gjelder faste tekniske installasjoner. Varige driftsmidler nedskrives til gjenvinnbart beløp ved verdifall som forventes ikke å være forbigående. Gjenvinnbart beløp er det høyeste av netto salgsverdi og verdi i bruk. Verdi i bruk er nåverdi av fremtidige kontantstrømmer knyttet til eiendelen. Nedskrivningen reverseres når grunnlaget for nedskrivningen ikke lenger er til stede.

Klassifisering og vurdering av omløpsmidler

Omløpsmidler og kortsiktig gjeld omfatter normalt poster som forfaller til betaling innen ett år etter balansedagen, samt poster som knytter seg til varekretsløpet. Omløpsmidler vurderes til laveste verdi av anskaffelseskost og virkelig verdi.

Fordringer

Kundefordringer og andre fordringer oppføres til pålydende etter fradrag for avsetning til forventet tap. Avsetning til tap gjøres på grunnlag av en individuell vurdering av de enkelte fordringene.

Note 1 Lønnskostnader og ytelser, godtgjørelser til daglig leder, styret og revisor

Lønnskostnader

| | 2022 | 2021 |
|--------------------|------------------|------------------|
| Lønninger | 1 446 086 | 1 364 987 |
| Arbeidsgiveravgift | 76 387 | 75 064 |
| Pensjonskostnader | 44 031 | 19 636 |
| Andre ytelser | 31 125 | 4 172 |
| Sum | 1 597 629 | 1 463 858 |

Selskapet har i 2022 sysselsatt 3 årsverk.

Ytelser til ledende personer

Det er ikke gitt lån/sikkerhetsstillelser til daglig leder, styrets leder eller andre nærstående parter.



Note 2 Anleggsmidler

| | Maskiner, transportmidler ol. |
|---|--|
| Anskaffelseskost pr. 01.01.2022 | 498 585 |
| Avgang solgte driftsmidler | 0 |
| Anskaffelseskost 31.12.2022 | 498 585 |
| Av- og nedskrivninger pr. 01.01.2022 | -448 538 |
| Av- og nedskrivninger pr. 31.12.2022 | -448 538 |
| Bokført verdi 31.12.2022 | 0 |
| Økonomisk levetid | 5 år |

Note 3 Skatt

| Årets skattekostnad | 2022 | 2021 |
|--|-----------------|-----------------|
| Resultatført skatt på ordinært resultat: | | |
| Betalbar skatt | 0 | 0 |
| Endring i utsatt skattefordel | 0 | -77 012 |
| Skattekostnad ordinært resultat | 0 | -77 012 |
| Skattepliktig inntekt: | | |
| Ordinært resultat før skatt | -450 589 | -229 975 |
| Permanente forskjeller | 0 | 180 000 |
| Endring i midlertidige forskjeller | 135 253 | -573 760 |
| Mottatt konsernbidrag | 0 | 350 053 |
| Skattepliktig inntekt | -315 336 | -273 682 |
| Betalbar skatt i balansen: | | |
| Betalbar skatt på årets resultat | 0 | -77 012 |
| Betalbar skatt på mottatt konsernbidrag | 0 | 77 012 |
| Sum betalbar skatt i balansen | 0 | 0 |

Skatteeffekten av midlertidige forskjeller og underskudd til fremføring som har gitt opphav til utsatt skatt og utsatte skattefordeler, spesifisert på typer av midlertidige forskjeller

| | 2022 | 2021 | Endring |
|---|----------------|---------------|----------------|
| Varige driftsmidler | -145 466 | -181 832 | -36 366 |
| Fordringer | 71 730 | 243 349 | 171 619 |
| Sum | -73 736 | 61 517 | 135 253 |
| Akkumulert fremførbart underskudd | -589 019 | -273 682 | 315 336 |
| Inngår ikke i beregningen av utsatt skatt | 662 755 | 212 165 | -450 589 |
| Utsatt skattefordel (22 %) | 0 | 0 | 0 |



Note 4 Egenkapital

| | Aksjekapital | Annen Innskutt egenkapital | Udekket tap | Sum |
|-----------------------|----------------|----------------------------|-----------------|----------------|
| Pr. 31.12.2021 | 200 000 | 353 511 | -175 538 | 377 973 |
| Pr. 01.01.2022 | 200 000 | 353 511 | -175 538 | 377 973 |
| Årets underskudd | | | -450 593 | -450 593 |
| Pr. 31.12.2022 | 200 000 | 353 511 | -626 131 | -72 620 |

Note 5 Mellomværende med selskap i samme konsern m.v.

| | Kundefordringer | | Andre fordringer | |
|-------------------------------------|-----------------|----------------|------------------|----------------|
| | 2022 | 2021 | 2022 | 2021 |
| Foretak i samme konsern, pålydende | 172 957 | 409 376 | 0 | 350 053 |
| Balanseført verdi per 31.12. | 172 957 | 409 376 | 0 | 350 053 |

| | Leverandørgjeld | | Annen kortsiktig gjeld | |
|-------------------------|-----------------|----------|------------------------|----------------|
| | 2022 | 2021 | 2022 | 2021 |
| Foretak i samme konsern | 0 | 0 | 0 | 496 551 |
| Sum | 0 | 0 | 0 | 496 551 |

Note 6 Bankinnskudd

Innestående midler på skattetrekkkonto (bundne midler) er på kr. 46 656.



Note 7 Aksjekapital, aksjonærer m.v.

Aksjekapitalen i Midt Norsk Bemanning AS pr. 31.12 består av:

| | Antall | Pålydende | Balansført |
|-----------------|------------|--------------|----------------|
| Ordinære aksjer | 200 | 1 000 | 200 000 |
| Sum | 200 | 1 000 | 200 000 |

Alle aksjene gir samme rettigheter i selskapet.

Oversikt over aksjonærer pr. 31.12.2022:

| | Ordinære | Sum | antall | Eierandel | Stemmeandel |
|------------------------|------------|------------|--------------|--------------|-------------|
| Vefsn Sveis Eiendom AS | 200 | 200 | 100 % | 100 % | |
| Sum | 200 | 200 | 100 % | 100 % | |