



ÅRSREGNSKAPET FOR REGNSKAPSÅRET 2021 - GENERELL INFORMASJON

Enheten

Organisasjonsnummer: 979 461 976
Organisasjonsform: Aksjeselskap
Foretaksnavn: HALSANAUSTAN KIOSK AS
Forretningsadresse: Landvegen 6
6680 HALSANAUSTAN

Regnskapsår

Årsregnskapets periode: 01.01.2021 - 31.12.2021

Konsern

Morselskap i konsern: Nei

Regnskapsregler

Regler for små foretak benyttet: Ja
Benyttet ved utarbeidelsen av årsregnskapet til selskapet: Regnskapslovens alminnelige regler

Årsregnskapet fastsatt av kompetent organ

Bekreftet av representant for selskapet: Lisa Engvik Aasbø
Dato for fastsettelse av årsregnskapet: 30.05.2022

Grunnlag for avgivelse

År 2021: Årsregnskapet er elektronisk innlevert
År 2020: Tall er hentet fra elektronisk innlevert årsregnskap fra 2021

Det er ikke krav til at årsregnskapet m.v. som sendes til Regnskapsregisteret er undertegnet. Kontrollen på at dette er utført ligger hos revisor/enhetens øverste organ. Sikkerheten ivaretas ved at innsender har rolle/rettighet for innsending av årsregnskapet via Altinn, og ved at det bekreftes at årsregnskapet er fastsatt av kompetent organ.

Brønnøysundregistrene, 06.07.2023



Resultatregnskap

Beløp i: NOK	Note	2021	2020
RESULTATREGNSKAP			
Inntekter			
Salgsinntekt		3 126 190	4 142 047
Annen driftsinntekt	1	204 072	64 130
Sum inntekter		3 330 262	4 206 178
Kostnader			
Varekostnad	2	1 540 160	1 992 084
Lønnskostnad	3	1 434 057	1 547 243
Avskrivning på varige driftsmidler	4	55 122	51 188
Annen driftskostnad	5	521 476	465 584
Sum kostnader		3 550 815	4 056 099
Driftsresultat		-220 553	150 079
Finansinntekter og finanskostnader			
Annen renteinntekt	6	8 180	9 509
Sum finansinntekter		8 180	9 509
Annen rentekostnad	7	45 826	77 637
Sum finanskostnader		45 826	77 637
Netto finans		-37 646	-68 128
Ordinært resultat før skattekostnad		-258 199	81 951
Skattekostnad på ordinært resultat	8,9	31 942	18 201
Ordinært resultat etter skattekostnad		-290 141	63 750
Årsresultat		-290 141	63 750
Årsresultat etter minoritetsinteresser		-290 141	63 750
Overføringer og disponeringer			
Overføringer annen egenkapital	10	-290 141	63 750
Sum overføringer og disponeringer		-290 141	63 750



Balanse

Beløp i: NOK	Note	2021	2020
BALANSE - EIENDELER			
Anleggsmidler			
Immaterielle eiendeler			
Utsatt skattefordel	9		31 942
Sum immaterielle eiendeler			31 942
Varige driftsmidler			
Tomter, bygninger og annen fast eiendom	4,7	1 092 157	1 138 349
Driftsløsøre, inventar, verktøy, kontorm.	4,7	39 100	26 573
Sum varige driftsmidler		1 131 257	1 164 922
Finansielle anleggsmidler			
Investeringer i aksjer og andeler	11	6 000	6 000
Sum finansielle anleggsmidler		6 000	6 000
Sum anleggsmidler		1 137 257	1 202 864
Omløpsmidler			
Varer			
Varer	2,7	189 755	202 511
Sum varer		189 755	202 511
Fordringer			
Kundefordringer	7	84 494	132 786
Andre fordringer	6	351 543	375 611
Sum fordringer		436 037	508 396
Bankinnskudd, kontanter og lignende			
Bankinnskudd, kontanter o.l.	12	162 797	711 074
Sum bankinnskudd, kontanter og lignende		162 797	711 074
Sum omløpsmidler		788 589	1 421 982
SUM EIENDELER		1 925 846	2 624 845



Balanse

Beløp i: NOK	Note	2021	2020
BALANSE - EGENKAPITAL OG GJELD			
Egenkapital			
Innskutt egenkapital			
Selskapskapital	10,13	100 000	100 000
Sum innskutt egenkapital		100 000	100 000
Opptjent egenkapital			
Annen egenkapital	6,10,1 4	317 810	607 951
Sum opptjent egenkapital		317 810	607 951
Sum egenkapital		417 810	707 951
Gjeld			
Langsiktig gjeld			
Annen langsiktig gjeld			
Gjeld til kredittinstitusjoner	7	1 138 810	1 276 850
Sum annen langsiktig gjeld		1 138 810	1 276 850
Sum langsiktig gjeld		1 138 810	1 276 850
Kortsiktig gjeld			
Leverandørgjeld		107 779	215 655
Betalbar skatt	8		18 625
Skyldig offentlige avgifter		80 906	117 613
Annen kortsiktig gjeld		180 542	288 152
Sum kortsiktig gjeld		369 227	640 045
Sum gjeld		1 508 037	1 916 895
SUM EGENKAPITAL OG GJELD		1 925 846	2 624 845



Brønnøysundregistrene

ÅRSREGNSKAP FOR REGNSKAPSÅRET 2021 - GENERELL INFORMASJON

Journalnummer: 2022 405773

Enheten

Organisasjonsnummer: 979 461 976
Organisasjonsform: Aksjeselskap
Foretaksnavn: HALSANAUSTAN KIOSK AS
Forretningsadresse: Landvegen 6
6680 HALSANAUSTAN

Regnskapsår

Årsregnskapets periode: 01.01.2021 - 31.12.2021

Konsern

Morselskap i konsern: Nei

Regnskapsregler

Regler for små foretak benyttet: Ja
Benyttet ved utarbeidelsen av
årsregnskapet til selskapet: Regnskapslovens alminnelige regler

Årsregnskapet fastsatt av kompetent organ

Bekreftet av representant for selskapet: Lisa Engvik Aasbø
Dato for fastsettelse av årsregnskapet: 30.05.2022

Revisjon

Selskapet har besluttet at årsregnskapet
ikke skal revideres: Ja
Årsregnskapet er utarbeidet av ekstern
autorisert regnskapsfører: Ja
Ekstern autorisert regnskapsfører har i
løpet av regnskapsåret bistått ved den
løpende regnskapsføringen eller utført
andre tjenester for selskapet enn å
utarbeide årsregnskapet: Ja

Grunnlag for avgivelse

År 2021: Årsregnskap er elektronisk innlevert.
År 2020: Tall er hentet fra elektronisk innlevert årsregnskap fra 2021.

Det er ikke krav til at årsregnskapet m.v. som sendes til Regnskapsregisteret er undertegnet. Kontrollen på at dette er utført ligger hos revisor/enhetens øverste organ. Sikkerheten ivaretas ved at innsender har rolle/rettighet for innsending av årsregnskapet via Altinn, og ved at det bekreftes at årsregnskapet er fastsatt av kompetent organ.

Brønnøysundregistrene, 02.06.2022

Brønnøysundregistrene
Postadresse: Postboks 900, 8910 Brønnøysund
Telefon: 75 00 75 00
E-post: firmapost@brreg.no Internett: www.brreg.no
Organisasjonsnummer: 974 760 673



Organisasjonsnr: 979 461 976
HALSANAUSTAN KIOSK AS

RESULTATREGNSKAP

Beløp i: NOK	Note	2021	2020
RESULTATREGNSKAP			
Inntekter			
Salgsinntekt		3 126 190	4 142 047
Annen driftsinntekt	1	204 072	64 130
Sum inntekter		3 330 262	4 206 178
Kostnader			
Varekostnad	2	1 540 160	1 992 084
Lønnskostnad	3	1 434 057	1 547 243
Avskrivning på varige driftsmidler	4	55 122	51 188
Annen driftskostnad	5	521 476	465 584
Sum kostnader		3 550 815	4 056 099
Driftsresultat		-220 553	150 079
Finansinntekter og finanskostnader			
Annen renteinntekt	6	8 180	9 509
Sum finansinntekter		8 180	9 509
Annen rentekostnad	7	45 826	77 637
Sum finanskostnader		45 826	77 637
Netto finans		-37 646	-68 128
Ordinært resultat før skattekostnad			
Skattekostnad på ordinært resultat	8,9	31 942	18 201
Ordinært resultat etter skattekostnad		-290 141	63 750
Årsresultat		-290 141	63 750
Årsresultat etter minoritetsinteresser		-290 141	63 750
Overføringer og disponeringer			
Overføringer annen egenkapital	10	-290 141	63 750
Sum overføringer og disponeringer		-290 141	63 750



Organisasjonsnr: 979 461 976
HALSANAUSTAN KIOSK AS

BALANSE

<u>Beløp i: NOK</u>	<u>Note</u>	<u>2021</u>	<u>2020</u>
BALANSE - EIENDELER			
Anleggsmidler			
Immaterielle eiendeler			
Utsatt skattefordel	9		31 942
Sum immaterielle eiendeler			31 942
Varige driftsmidler			
Tomter, bygninger og annen fast eiendom	4,7	1 092 157	1 138 349
Driftsløsøre, inventar, verktøy, kontorm.	4,7	39 100	26 573
Sum varige driftsmidler		1 131 257	1 164 922
Finansielle anleggsmidler			
Investeringer i aksjer og andeler	11	6 000	6 000
Sum finansielle anleggsmidler		6 000	6 000
Sum anleggsmidler		1 137 257	1 202 864
Omløpsmidler			
Varer			
Varer	2,7	189 755	202 511
Sum varer		189 755	202 511
Fordringer			
Kundefordringer	7	84 494	132 786
Andre fordringer	6	351 543	375 611
Sum fordringer		436 037	508 396
Bankinnskudd, kontanter og lignende			
Bankinnskudd, kontanter o. l.	12	162 797	711 074
Sum bankinnskudd, kontanter og lignende		162 797	711 074
Sum omløpsmidler		788 589	1 421 982
SUM EIENDELER		1 925 846	2 624 845
BALANSE - EGENKAPITAL OG GJELD			
Egenkapital			
Innskutt egenkapital			
Selskapskapital	10,13	100 000	100 000



Sum innskutt egenkapital		100 000	100 000
Opptjent egenkapital			
Annen egenkapital	6,10,14	317 810	607 951
Sum opptjent egenkapital		317 810	607 951
Sum egenkapital		417 810	707 951
Gjeld			
Langsiktig gjeld			
Annen langsiktig gjeld			
Gjeld til			
kredittinstitusjoner	7	1 138 810	1 276 850
Sum annen langsiktig gjeld		1 138 810	1 276 850
Sum langsiktig gjeld		1 138 810	1 276 850
Kortsiktig gjeld			
Leverandørgjeld		107 779	215 655
Betalbar skatt	8		18 625
Skyldig offentlige avgifter		80 906	117 613
Annen kortsiktig gjeld		180 542	288 152
Sum kortsiktig gjeld		369 227	640 045
Sum gjeld		1 508 037	1 916 895
SUM EGENKAPITAL OG GJELD		1 925 846	2 624 845



Organisasjonsnr: 979 461 976
HALSANAUSTAN KIOSK AS

NOTEOPPLYSNINGER - SELSKAP - alle poster oppgitt i hele tall

Note

Antall årsverk i regnskapsåret
3.00

Sum Beløp

Balanseført verdi 31.12. Varige driftsmidler Immaterielle eiend.

Konsernregnskap

Morselskapet sitt navn

Forretningskontor for morselskapet

Begrunnelse for at datterselskap er utelatt fra konsolideringen

Samlet beløp - tilknyttet selskap Årets Fjorårets

Samlet beløp - foretak i samme konsern Årets Fjorårets

Samlet beløp - foretak i samme konsern Årets Fjorårets

Samlet beløp - felles kontrollert virksomhet Årets Fjorårets

Pantstillelse Beløp

Beholdning av egne aksjer Antall Pålydende Andel av aksjek.

Note



Lån og sikkerhetsstillelse til medlemmer

Opplysninger om:	Medlemmer av:	
<u>Samlet lån</u>	<u>Styret</u>	<u>Andre organ</u>
	321878.00	
<u>Rentesats</u>	<u>Styret</u>	<u>Andre organ</u>
	2.25%	
<u>Tilbakebetalte beløp</u>	<u>Styret</u>	<u>Andre organ</u>
	46667.00	

Mer om lån og sikkerhetsstillelse

Note

Noteopplysninger ut over minimumskravene for små foretak
Fullstendige noteopplysninger fremkommer av vedlagte PDF-dokument



**Årsregnskap 2021
for
Halsanaustan Kiosk AS**

Organisasjonsnr. 979461976

I samarbeid med:

SpareBank 1 Regnskapshuset

SpareBank 1 Regnskapshuset Nordvest AS

Autorisert regnskapsførerselskap

Postboks 19

6688 VÅGLAND



Halsanaustan Kiosk AS

Resultatregnskap

	Note	2021	2020
DRIFTSINNEKTER OG DRIFTSKOSTNADER			
Driftsinntekter			
Salgsinntekt		3 126 190	4 142 047
Annen driftsinntekt	1	204 072	64 130
Sum driftsinntekter		3 330 262	4 206 178
Driftskostnader			
Varekostnad	2	1 540 160	1 992 084
Lønnskostnad	3	1 434 057	1 547 243
Avskrivning på varige driftsmidler	4	55 122	51 188
Annen driftskostnad	5	521 476	465 584
Sum driftskostnader		3 550 815	4 056 099
DRIFTSRESULTAT		(220 553)	150 079
FINANSINNEKTER OG FINANSKOSTNADER			
Finansinntekter			
Annen renteinntekt	6	8 180	9 509
Sum finansinntekter		8 180	9 509
Finanskostnader			
Annen rentekostnad	7	45 826	77 637
Sum finanskostnader		45 826	77 637
NETTO FINANSPOSTER		(37 646)	(68 128)
ORDINÆRT RES. FØR SKATTEKOSTNAD		(258 199)	81 951
Skattekostnad på ordinært resultat	8,9	31 942	18 201
ORDINÆRT RESULTAT		(290 141)	63 750
ÅRSRESULTAT		(290 141)	63 750
OVERFØRINGER OG DISPONERINGER			
Overføringer annen egenkapital	10	(290 141)	63 750
SUM OVERFØRINGER OG DISPONERINGER		(290 141)	63 750



Halsanaustan Kiosk AS

Balanse pr. 31.12.2021

	Note	31.12.2021	31.12.2020
EIENDELER			
ANLEGGSMIDLER			
Immaterielle eiendeler			
Utsatt skattefordel	9	0	31 942
Sum immaterielle eiendeler		0	31 942
Varige driftsmidler			
Tomter, bygninger og annen fast eiendom	4,7	1 092 157	1 138 349
Driftsløsøre, inventar, verktøy, kontorm.	4,7	39 100	26 573
Sum varige driftsmidler		1 131 257	1 164 922
Finansielle anleggsmidler			
Investeringer i aksjer og andeler	11	6 000	6 000
Sum finansielle anleggsmidler		6 000	6 000
SUM ANLEGGSMIDLER		1 137 257	1 202 864
OMLØPSMIDLER			
Varer	2,7	189 755	202 511
Fordringer			
Kundefordringer	7	84 494	132 786
Andre fordringer	6	351 543	375 611
Sum fordringer		436 037	508 396
Bankinnskudd, kontanter o.l.	12	162 797	711 074
SUM OMLØPSMIDLER		788 589	1 421 982
SUM EIENDELER		1 925 846	2 624 845



Halsanaustan Kiosk AS

Balanse pr. 31.12.2021

	Note	31.12.2021	31.12.2020
EGENKAPITAL OG GJELD			
EGENKAPITAL			
Innskutt egenkapital			
Selskapskapital	10,13	100 000	100 000
Sum innskutt egenkapital		100 000	100 000
Opptjent egenkapital			
Annen egenkapital	6,10,14	317 810	607 951
Sum opptjent egenkapital		317 810	607 951
SUM EGENKAPITAL		417 810	707 951
GJELD			
LANGSIKTIG GJELD			
Annen langsiktig gjeld			
Gjeld til kredittinstitusjoner	7	1 138 810	1 276 850
Sum annen langsiktig gjeld		1 138 810	1 276 850
SUM LANGSIKTIG GJELD		1 138 810	1 276 850
KORTSIKTIG GJELD			
Leverandørgjeld		107 779	215 655
Betalbar skatt	8	0	18 625
Skyldig offentlige avgifter		80 906	117 613
Annen kortsiktig gjeld		180 542	288 152
SUM KORTSIKTIG GJELD		369 227	640 045
SUM GJELD		1 508 037	1 916 895
SUM EGENKAPITAL OG GJELD		1 925 846	2 624 845

Halsanaustan 31.12.21/30.05.22

Jan Erik Aasbø Glåmen
Styrets leder

Lisa Engvik Aasbø
Daglig leder/styremedlem



Halsanaustan Kiosk AS

Noter 2021

Regnskapsprinsipper:

Årsregnskapet er satt opp i samsvar med regnskapsloven og god regnskapsskikk for små foretak. Det er ikke utarbeidet årsberetning jf. reglene for små foretak.

Omløpsmidler og kortsiktig gjeld

Omløpsmidler og kortsiktig gjeld omfatter normalt poster som forfaller til betaling innen ett år etter siste dag i regnskapsåret, samt poster som knytter seg til varekretsløpet. Omløpsmidler vurderes til laveste verdi av anskaffelseskost og antatt virkelig verdi (Laveste verdis prinsipp).

Anleggsmidler og langsiktig gjeld

Anleggsmidler omfatter eiendeler bestemt til varig eie og bruk for virksomheten. Anleggsmidler er vurdert til anskaffelseskost. Varige driftsmidler føres opp i balansen og avskrives over driftsmidlets forventede økonomiske levetid. Varige driftsmidler nedskrives til virkelig verdi ved verdifall som forventes ikke å være av forbigående art. Nedskrivninger blir reversert når grunnlaget for nedskrivningen ikke lenger finnes å være til stede.

Inntektsføring

Inntektsføring ved salg av varer skjer på leveringstidspunktet. Tjenester inntektsføres i takt med utførelsen. Andelen av salgsinntekter som knytter seg til fremtidige serviceytelser, balanseføres som uopptjent inntekt ved salget og inntektsføres deretter i takt med levering av ytelsene.

Varer

Varer er vurdert til det laveste av gjennomsnittlig anskaffelseskost og netto salgsverdi (laveste verdis prinsipp).

Fordringer

Kundefordringer føres opp i balansen til pålydende etter fradrag for avsetning til påregnelig tap. Avsetning til påregnelig tap gjøres på grunnlag av en individuell vurdering av de enkelte fordringene. I tillegg gjøres det for øvrige kundefordringer en uspesifisert avsetning for å dekke antatt tap. Andre fordringer er også gjenstand for en tilsvarende vurdering.

Skatt

Skattekostnaden i resultatregnskapet omfatter periodens betalbare skatt som blir utlignet og forfaller til betaling i neste regnskapsår i tillegg til endring i utsatt skatt. Utsatt skatt er beregnet med skattesatsen ved utgangen av regnskapsåret (22 %) på grunnlag av skattereduserende og skatteøkende midlertidige forskjeller som eksisterer mellom regnskapsmessige og skattemessige verdier. I beregningen er det også medtatt ligningsmessig framførbart underskudd ved regnskapsårets utgang. Skatteøkende og skattereduserende midlertidige forskjeller som reverserer eller kan reversere i samme periode er utlignet og nettoført.

Pensjonsforpliktelser

Pensjonsordninger finansiert via sikrede ordninger er ikke balanseført. Pensjonspremien som pensjonskostnad og føres opp sammen med lønnskostnader. Avkastning på premiefondet blir i resultatregnskapet oppført som en reduksjon av pensjonskostnadene.

Noter for Halsanaustan Kiosk AS

Organisasjonsnr. 979461976



Halsanaustan Kiosk AS

Noter 2021

Note 1 - Offentlig støtte

Selskapet mottok i 2021 følgende offentlig støtte

Kompensasjonsordning for næringslivet	Kr 29 747
Kommunal kompensasjonsordning	Kr 113 600

Note 2 - Varer

Pr beholdningstype	I år	I fjor
Råvarer	107 404	108 564
Handelsvarer	82 351	93 947
Totalt	189 755	202 511

Pr verdsettelsesmetode

Verdsatt til anskaffelseskost	189 755	202 511
Totalt	189 755	202 511

Note 3 - Lønnskostnad

Selskapet har hatt 3 årsverk i regnskapsåret.

Spesifikasjon av lønnskostnader	I år	I fjor
Lønn	1 342 345	1 378 242
Arbeidsgiveravgift	85 734	78 736
Pensjonskostnader	34 159	18 264
Andre lønnsrelaterte ytelser	-28 181	72 001
Totalt	1 434 057	1 547 243

Note 4 - Avskrivning på varige driftsmidler

	Tomter, bygninger og annen fast eiendom	Driftsløsøre, inventar, verktøy, kontorm.	Sum
Anskaffelseskost pr. 1/1	1 497 524	513 517	2 011 041
+ Tilgang	0	21 457	21 457

Noter for Halsanaustan Kiosk AS

Organisasjonsnr. 979461976



Halsanaustan Kiosk AS

Noter 2021

Note 8 - Skattekostnad

Spesifikasjon av årets skattegrunnlag:

Resultat før skattekostnader	-258 199
+ Permanente og andre forskjeller	1 311
+ Endring i midlertidige forskjeller	8 616
= Inntekt	-248 272

Spesifikasjon av årets skattekostnad:

Beregnet skatt av årets resultat	0
= Sum betalbar skatt	0
+/- Endring i utsatt skatt / utsatt skattefordel	31 942
= Ordinær skattekostnad	31 942
Skattesats i inntektsåret	22

Betalbar skatt i balansen består av

Sum betalbar skatt	0
= Betalbar skatt i balansen	0

Note 9 - Skattekostnad på ordinært resultat

Utsatt skatt/utsatt skattefordel

	2021	2020
+ Driftsmidler inkl. goodwill	-152 907	-141 215
+ Utestående fordringer	-900	-3 976
- Skattem. fremf. underskudd som utlignes	248 272	0
= Grunnlag utsatt skatt	-402 079	-145 191
Utsatt skatt	0	0
Negativt grunnlag utsatt skatt	402 079	145 191
= Grunnlag utsatt skattefordel	402 079	145 191
Utsatt skattefordel	88 457	31 942
Grunnlag ikke bokført utsatt skattefordel	402 079	0
Ikke bokført utsatt skattefordel	88 457	0
Bokført utsatt skattefordel	0	31 942



Halsanaustan Kiosk AS

Noter 2021

Note 10 - Egenkapital

	Aksjekapital / selskapskapital	Annen egenkapital	Sum egenkapital
Pr 1.1.	100 000	607 951	707 951
Anvendt til årsresultat		-290 141	-290 141
Pr 31.12.	100 000	317 810	417 810

Note 11 - Investeringer i aksjer og andeler

Destinasjon Kristiansund og Nordmøre	1 aksje	kr 1 000
Stornaustet Halså Kultur- og næringsbygg SA	1 andel	kr 5 000

Note 12 - Bundne bankinnskudd

Skattetrekkinnnskudd utgjør pr 31.12. i år kr 32 973 og utgjorde pr 31.12. i fjor kr 60 944.

Note 13 - Selskapskapital

Selskapet har 100 aksjer hver pålydende kr 1 000, samlet aksjekapital utgjør kr 100 000. Selskapet har kun en aksjeklasse.


Selskapets aksjeeiere pr. 31.12.21


Aksjonærens navn	Antall aksjer
Lisa Engvik Aasbø, daglig leder	50
Midgard Invest AS	50

Note 14 - Annen egenkapital

Konsekvensene av koronautbruddet hadde påvirkning på selskapets drift i 2021. Planlagte arrangementer ble avlyst og en generell skepsis til å spise ute hos almenheten gjorde det til et vanskelig driftsår. Selskapet har tro på at 2022 og årene fremover med normal drift vil få opp omsetning og egenkapitalen.



 BankID Signing
Lisa Engvik Aasbø
2022-05-30

 BankID Signing
Jan Erik Aasbø Glåmen
2022-05-31

Årsregnskap 2021 for Halsanaustan Kiosk AS

Organisasjonsnr. 979461976

I samarbeid med:

SpareBank 1 Regnskapshuset

SpareBank 1 Regnskapshuset Nordvest AS

Autorisert regnskapsførerselskap

Postboks 19

6688 VÅGLAND



Halsanaustan Kiosk AS

BankID Signering
Lisa Engvik Aasbø
2022-05-30
BankID Signering
Jan Erik Aasbø Glåmen
2022-05-31

Resultatregnskap

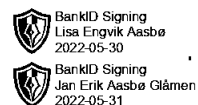
	Note	2021	2020
DRIFTSINNEKTER OG DRIFTSKOSTNADER			
Driftsinntekter			
Salgsinntekt		3 126 190	4 142 047
Annen driftsinntekt	1	204 072	64 130
Sum driftsinntekter		3 330 262	4 206 178
Driftskostnader			
Varekostnad	2	1 540 160	1 992 084
Lønnskostnad	3	1 434 057	1 547 243
Avskrivning på varige driftsmidler	4	55 122	51 188
Annen driftskostnad	5	521 476	465 584
Sum driftskostnader		3 550 815	4 056 099
DRIFTSRESULTAT		(220 553)	150 079
FINANSINNEKTER OG FINANSKOSTNADER			
Finansinntekter			
Annen renteinntekt	6	8 180	9 509
Sum finansinntekter		8 180	9 509
Finanskostnader			
Annen rentekostnad	7	45 826	77 637
Sum finanskostnader		45 826	77 637
NETTO FINANSPOSTER		(37 646)	(68 128)
ORDINÆRT RES. FØR SKATTEKOSTNAD		(258 199)	81 951
Skattekostnad på ordinært resultat	8,9	31 942	18 201
ORDINÆRT RESULTAT		(290 141)	63 750
ÅRSRESULTAT		(290 141)	63 750
OVERFØRINGER OG DISPONERINGER			
Overføringer annen egenkapital	10	(290 141)	63 750
SUM OVERFØRINGER OG DISPONERINGER		(290 141)	63 750

Årsregnskap for Halsanaustan Kiosk AS

Organisasjonsnr. 979461976



Halsanaustan Kiosk AS

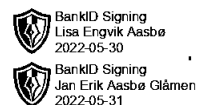


Balanse pr. 31.12.2021

	Note	31.12.2021	31.12.2020
EIENDELER			
ANLEGGSMIDLER			
Immaterielle eiendeler			
Utsatt skattefordel	9	0	31 942
Sum immaterielle eiendeler		0	31 942
Varige driftsmidler			
Tomter, bygninger og annen fast eiendom	4,7	1 092 157	1 138 349
Driftsløsøre, inventar, verktøy, kontorm.	4,7	39 100	26 573
Sum varige driftsmidler		1 131 257	1 164 922
Finansielle anleggsmidler			
Investeringer i aksjer og andeler	11	6 000	6 000
Sum finansielle anleggsmidler		6 000	6 000
SUM ANLEGGSMIDLER		1 137 257	1 202 864
OMLØPSMIDLER			
Varer	2,7	189 755	202 511
Fordringer			
Kundefordringer	7	84 494	132 786
Andre fordringer	6	351 543	375 611
Sum fordringer		436 037	508 396
Bankinnskudd, kontanter o.l.	12	162 797	711 074
SUM OMLØPSMIDLER		788 589	1 421 982
SUM EIENDELER		1 925 846	2 624 846



Halsanaustan Kiosk AS



Balanse pr. 31.12.2021

	Note	31.12.2021	31.12.2020
EGENKAPITAL OG GJELD			
EGENKAPITAL			
Innskutt egenkapital			
Selskapskapital	10,13	100 000	100 000
Sum innskutt egenkapital		100 000	100 000
Opptjent egenkapital			
Annen egenkapital	6,10,14	317 810	607 951
Sum opptjent egenkapital		317 810	607 951
SUM EGENKAPITAL		417 810	707 951
GJELD			
LANGSIKTIG GJELD			
Annen langsiktig gjeld			
Gjeld til kredittinstitusjoner	7	1 138 810	1 276 850
Sum annen langsiktig gjeld		1 138 810	1 276 850
SUM LANGSIKTIG GJELD		1 138 810	1 276 850
KORTSIKTIG GJELD			
Leverandørgjeld		107 779	215 655
Betalbar skatt	8	0	18 625
Skyldig offentlige avgifter		80 906	117 613
Annen kortsiktig gjeld		180 542	288 152
SUM KORTSIKTIG GJELD		369 227	640 045
SUM GJELD		1 508 037	1 916 895
SUM EGENKAPITAL OG GJELD		1 925 846	2 624 845

Halsanaustan, dato: _____

Jan Erik Aasbø Glåmen
Styrets leder

Lisa Engvik Aasbø
Daglig leder/styremedlem



Halsanaustan Kiosk AS



Noter 2021

Regnskapsprinsipper:

Årsregnskapet er satt opp i samsvar med regnskapsloven og god regnskapsskikk for små foretak. Det er ikke utarbeidet årsberetning jf. reglene for små foretak.

Omløpsmidler og kortsiktig gjeld

Omløpsmidler og kortsiktig gjeld omfatter normalt poster som forfaller til betaling innen ett år etter siste dag i regnskapsåret, samt poster som knytter seg til varekretsløpet. Omløpsmidler vurderes til laveste verdi av anskaffelseskost og antatt virkelig verdi (Laveste verdis prinsipp).

Anleggsmidler og langsiktig gjeld

Anleggsmidler omfatter eiendeler bestemt til varig eie og bruk for virksomheten. Anleggsmidler er vurdert til anskaffelseskost. Varige driftsmidler føres opp i balansen og avskrives over driftsmidlets forventede økonomiske levetid. Varige driftsmidler nedskrives til virkelig verdi ved verdifall som forventes ikke å være av forbigående art. Nedskrivninger blir reversert når grunnlaget for nedskrivningen ikke lenger finnes å være til stede.

Inntektsføring

Inntektsføring ved salg av varer skjer på leveringstidspunktet. Tjenester inntektsføres i takt med utførelsen. Andelen av salgsinntekter som knytter seg til fremtidige serviceytelser, balanseføres som uopptjent inntekt ved salget og inntektsføres deretter i takt med levering av ytelsene.

Varer

Varer er vurdert til det laveste av gjennomsnittlig anskaffelseskost og netto salgsverdi (laveste verdis prinsipp).

Fordringer

Kundefordringer føres opp i balansen til pålydende etter fradrag for avsetning til påregnelig tap. Avsetning til påregnelig tap gjøres på grunnlag av en individuell vurdering av de enkelte fordringene. I tillegg gjøres det for øvrige kundefordringer en uspesifisert avsetning for å dekke antatt tap. Andre fordringer er også gjenstand for en tilsvarende vurdering.

Skatt

Skattekostnaden i resultatregnskapet omfatter periodens betalbare skatt som blir utlignet og forfaller til betaling i neste regnskapsår i tillegg til endring i utsatt skatt. Utsatt skatt er beregnet med skattesatsen ved utgangen av regnskapsåret (22 %) på grunnlag av skattereduserende og skatteøkende midlertidige forskjeller som eksisterer mellom regnskapsmessige og skattemessige verdier. I beregningen er det også medtatt ligningsmessig framførbart underskudd ved regnskapsårets utgang. Skatteøkende og skattereduserende midlertidige forskjeller som reverserer eller kan reversere i samme periode er utlignet og nettoført.

Pensjonsforpliktelser

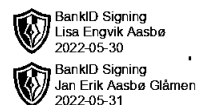
Pensjonsordninger finansiert via sikrede ordninger er ikke balanseført. Pensjonspremien som pensjonskostnad og føres opp sammen med lønnskostnader. Avkastning på premiefondet blir i resultatregnskapet oppført som en reduksjon av pensjonskostnadene.

Noter for Halsanaustan Kiosk AS

Organisasjonsnr. 979461976



Halsanaustan Kiosk AS



Noter 2021

Note 1 - Offentlig støtte

Selskapet mottok i 2021 følgende offentlig støtte

Kompensasjonsordning for næringslivet	Kr 29 747
Kommunal kompensasjonsordning	Kr 113 600

Note 2 - Varer

Pr beholdningstype	I år	I fjor
Råvarer	107 404	108 564
Handelsvarer	82 351	93 947
Totalt	189 755	202 511

Pr verdsettelsesmetode

Verdsatt til anskaffelseskost	189 755	202 511
Totalt	189 755	202 511

Note 3 - Lønnskostnad

Selskapet har hatt 3 årsverk i regnskapsåret.

Spesifikasjon av lønnskostnader	I år	I fjor
Lønn	1 342 345	1 378 242
Arbeidsgiveravgift	85 734	78 736
Pensjonskostnader	34 159	18 264
Andre lønnsrelaterte ytelser	-28 181	72 001
Totalt	1 434 057	1 547 243



Halsanaustan Kiosk AS



Noter 2021

Note 4 - Avskrivning på varige driftsmidler

	Tomter, bygninger og annen fast eiendom	Driftsløsøre, inventar, verktøy, kontorm.	Sum
Anskaffelseskost pr. 1/1	1 497 524	513 517	2 011 041
+ Tilgang	0	21 457	21 457
- Avgang	0	0	0
Anskaffelseskost pr. 31/12	1 497 524	534 974	2 032 498
Akk. av/nedskr. pr 1/1	359 176	486 944	846 119
+ Ordinære avskrivninger	46 191	8 930	55 122
+ Avskr. på oppskrivning	0	0	0
- Tilbakeført avskrivning	0	0	0
+ Ekstraord nedskrivninger	0	0	0
Akk. av/nedskr. pr. 31/12	405 367	495 874	901 241
Balanseført verdi pr 31/12	1 092 157	39 100	1 131 257
Prosentstøtte for ord.avskr	3-20	10-20	

Note 5 - Revisor

Selskapet har valgt bort revisor

Note 6 - Fordring nærstående

Fordring på nærstående pr 31.12.2021:

Lisa Engvik Aasbø kr 321 878 Renter inntektsført i år kr 8 179,76

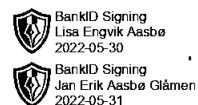
Note 7 - Annen rentekostnad

Gjeldspost med forfall senere enn 5 år fra balansedagen utgjør pr 31.12. i år kr 1 138 810 og pr 31.12. i fjor kr 1 276 850.

Pantsettelse	I år	I fjor
Gjeld sikret med pant	1 138 810	1 276 850
Pantsatte eiendeler:		
Kundefordringer	81 417	111 151
Driftsmidler	1 131 257	1 164 922
Varelager	189 755	202 511
Sum pantsatte eiendeler	1 402 429	1 478 584



Halsanaustan Kiosk AS



Noter 2021

Note 8 - Skattekostnad

Spesifikasjon av årets skattegrunnlag:

Resultat før skattekostnader	-258 199
+ Permanente og andre forskjeller	1 311
+ Endring i midlertidige forskjeller	8 616
= Inntekt	-248 272

Spesifikasjon av årets skattekostnad:

Beregnet skatt av årets resultat	0
= Sum betalbar skatt	0
+/- Endring i utsatt skatt / utsatt skattefordel	31 942
= Ordinær skattekostnad	31 942
Skattesats i inntektsåret	22

Betalbar skatt i balansen består av

Sum betalbar skatt	0
= Betalbar skatt i balansen	0

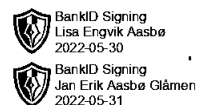
Note 9 - Skattekostnad på ordinært resultat

Utsatt skatt/utsatt skattefordel

	2021	2020
+ Driftsmidler inkl. goodwill	-152 907	-141 215
+ Utestående fordringer	-900	-3 976
- Skattem. fremf. underskudd som utlignes	248 272	0
= Grunnlag utsatt skatt	-402 079	-145 191
Utsatt skatt	0	0
Negativt grunnlag utsatt skatt	402 079	145 191
= Grunnlag utsatt skattefordel	402 079	145 191
Utsatt skattefordel	88 457	31 942
Grunnlag ikke bokført utsatt skattefordel	402 079	0
Ikke bokført utsatt skattefordel	88 457	0
Bokført utsatt skattefordel	0	31 942



Halsanaustan Kiosk AS



Noter 2021

Note 10 - Egenkapital

	Aksjekapital / selskapskapital	Annen egenkapital	Sum egenkapital
Pr 1.1.	100 000	607 951	707 951
Anvendt til årsresultat		-290 141	-290 141
Pr 31.12.	100 000	317 810	417 810

Note 11 - Investeringer i aksjer og andeler

Destinasjon Kristiansund og Nordmøre	1 aksje	kr 1 000
Stornaustet Halså Kultur- og næringsbygg SA	1 andel	kr 5 000

Note 12 - Bundne bankinnskudd

Skattetrekkinnskudd utgjør pr 31.12. i år kr 32 973 og utgjorde pr 31.12. i fjor kr 60 944.

Note 13 - Selskapskapital

Selskapet har 100 aksjer hver pålydende kr 1 000, samlet aksjekapital utgjør kr 100 000. Selskapet har kun en aksjeklasse.

Selskapets aksjeeiere pr. 31.12.21

Aksjonærens navn	Antall aksjer
Lisa Engvik Aasbø, daglig leder	50
Midgard Invest AS	50



Halsanaustan Kiosk AS



Noter 2021

Note 14 - Annen egenkapital

Konsekvensene av koronautbruddet hadde påvirkning på selskapets drift i 2021. Planlagte arrangementer ble avlyst og en generell skepsis til å spise ute hos almenheten gjorde det til et vanskelig driftsår. Selskapet har tro på at 2022 og årene fremover med normal drift vil få opp omsetning og egenkapitalen.