



ÅRSREGNSKAPET FOR REGNSKAPSÅRET 2025 - GENERELL INFORMASJON

Enheten

Organisasjonsnummer: 884 178 142
Organisasjonsform: Aksjeselskap
Foretaksnavn: FIRSTCORP AS
Forretningsadresse: Lersbrygga 5
3077 SANDE I VESTFOLD

Regnskapsår

Årsregnskapets periode: 01.01.2025 - 31.12.2025

Konsern

Morselskap i konsern: Ja
Konsernregnskap lagt ved: Nei

Regnskapsregler

Regler for små foretak benyttet: Ja
Benyttet ved utarbeidelsen av årsregnskapet til selskapet: Regnskapslovens alminnelige regler

Årsregnskapet fastsatt av kompetent organ

Bekreftet av representant for selskapet: Martin S. Hagen
Dato for fastsettelse av årsregnskapet: 01.03.2026

Grunnlag for avgivelse

År 2025: Årsregnskapet er elektronisk innlevert
År 2024: Tall er hentet fra elektronisk innlevert årsregnskap fra 2025

Det er ikke krav til at årsregnskapet m.v. som sendes til Regnskapsregisteret er undertegnet. Kontrollen på at dette er utført ligger hos revisor/enhetens øverste organ. Sikkerheten ivaretas ved at innsender har rolle/rettighet for innsending av årsregnskapet via Altinn, og ved at det bekreftes at årsregnskapet er fastsatt av kompetent organ.

Brønnøysundregistrene, 04.03.2026



Resultatregnskap

Beløp i: NOK	Note	2025	2024
RESULTATREGNSKAP			
Inntekter			
Sum inntekter		0	0
Kostnader			
Lønnskostnad	1	0	0
Annen driftskostnad		12 181	35 508
Sum kostnader		12 181	35 508
Driftsresultat		-12 181	-35 508
Finansinntekter og finanskostnader			
Annen renteinntekt		78	339
Sum finansinntekter		78	339
Annen rentekostnad		199	0
Sum finanskostnader		199	0
Netto finans		-121	339
Resultat før skattekostnad		-12 302	-35 169
Skattekostnad	2, 3	376 955	-379 662
Årsresultat		-389 257	344 493
Overføringer og disponeringer			
Overføring annen innskutt egenkapital		64 475	0
Konsernbidrag		64 475	0
Udekket tap	4	0	344 493
Overf. til/fra annen egenkapital	4	-389 257	0



Balanse

Beløp i: NOK	Note	2025	2024
BALANSE - EIENDELER			
Anleggsmidler			
Immaterielle eiendeler			
Utsatt skattefordel	2, 3	0	379 662
Sum immaterielle eiendeler		0	379 662
Varige driftsmidler			
Sum varige driftsmidler		0	0
Finansielle anleggsmidler			
Investering i datterselskap	5	266 371	0
Sum finansielle anleggsmidler		266 371	0
Sum anleggsmidler		266 371	379 662
Omløpsmidler			
Varer			
Fordringer			
Andre kortsiktige fordringer		5 695	22 640
Konsernfordringer	6	9 405 112	0
Sum fordringer		9 410 807	22 640
Investeringer			
Sum investeringer		0	0
Bankinnskudd, kontanter og lignende			
Bankinnskudd, kontanter og lignende		25 000	114 201
Sum bankinnskudd, kontanter og lignende		25 000	114 201
Sum omløpsmidler		9 435 807	136 841
SUM EIENDELER		9 702 178	516 503

BALANSE - EGENKAPITAL OG GJELD



Balanse

Beløp i: NOK	Note	2025	2024
Egenkapital			
Innskutt egenkapital			
Aksjekapital	4, 7	30 000	30 000
Annen innskutt egenkapital		64 475	0
Sum innskutt egenkapital		94 475	30 000
Opptjent egenkapital			
Annen egenkapital		6 477	0
Udekket tap	4	0	454 266
Sum opptjent egenkapital		6 477	-454 266
Sum egenkapital		100 952	-424 266
Gjeld			
Langsiktig gjeld			
Utsatt skatt	2, 3	0	0
Sum avsetninger for forpliktelser		0	0
Annen langsiktig gjeld			
Sum annen langsiktig gjeld		0	0
Kortsiktig gjeld			
Leverandørgjeld		5 331	0
Betalbar skatt	2, 3	0	0
Kortsiktig konserngjeld	6	9 579 301	0
Annen kortsiktig gjeld		16 594	940 769
Sum kortsiktig gjeld		9 601 226	940 769
Sum gjeld		9 601 226	940 769
SUM EGENKAPITAL OG GJELD		9 702 178	516 503



Brønnøysundregistrene

ÅRSREGNSKAP FOR REGNSKAPSÅRET 2025 - GENERELL INFORMASJON

Journalnummer: 2026 323717

Enheten

Organisasjonsnummer: 884 178 142
Organisasjonsform: Aksjeselskap
Foretaksnavn: FIRSTCORP AS
Forretningsadresse: Lersbrygga 5
3077 SANDE I VESTFOLD

Regnskapsår

Årsregnskapets periode: 01.01.2025 - 31.12.2025

Konsern

Morselskap i konsern: Ja
Konsernregnskap lagt ved: Nei

Regnskapsregler

Regler for små foretak benyttet: Ja
Benyttet ved utarbeidelsen av
årsregnskapet til selskapet: Regnskapslovens alminnelige regler

Årsregnskapet fastsatt av kompetent organ

Bekreftet av representant for selskapet: Martin S. Hagen
Dato for fastsettelse av årsregnskapet: 01.03.2026

Revisjon

Selskapet har besluttet at årsregnskapet
ikke skal revideres: Ja
Årsregnskapet er utarbeidet av ekstern
autorisert regnskapsfører: Ja
Ekstern autorisert regnskapsfører har i
løpet av regnskapsåret bistått ved den
løpende regnskapsføringen eller utført
andre tjenester for selskapet enn å
utarbeide årsregnskapet: Ja

Grunnlag for avgivelse

År 2025: Årsregnskap er elektronisk innlevert.
År 2024: Tall er hentet fra elektronisk innlevert årsregnskap fra 2025.

Det er ikke krav til at årsregnskapet m.v. som sendes til Regnskapsregisteret er undertegnet. Kontrollen på at dette er utført ligger hos revisor/enhetens øverste organ. Sikkerheten ivaretas ved at innsender har rolle/rettighet for innsending av årsregnskapet via Altinn, og ved at det bekreftes at årsregnskapet er fastsatt av kompetent organ.

Brønnøysundregistrene, 03.03.2026

Brønnøysundregistrene
Postadresse: Postboks 900, 8910 Brønnøysund
Telefon: 75 00 75 00
E-post: firmapost@brreg.no Internett: www.brreg.no
Organisasjonsnummer: 974 760 673



Organisasjonsnr: 884 178 142
FIRSTCORP AS

RESULTATREGNSKAP

Beløp i: NOK	Note	2025	2024
RESULTATREGNSKAP			
Inntekter			
Sum inntekter		0	0
Kostnader			
Lønnskostnad	1	0	0
Annen driftskostnad		12 181	35 508
Sum kostnader		12 181	35 508
Driftsresultat		-12 181	-35 508
Finansinntekter og finanskostnader			
Annen renteinntekt		78	339
Sum finansinntekter		78	339
Annen rentekostnad		199	0
Sum finanskostnader		199	0
Netto finans		-121	339
Resultat før skattekostnad		-12 302	-35 169
Skattekostnad	2, 3	376 955	-379 662
Årsresultat		-389 257	344 493
Overføringer og disponeringer			
Overføring annen innskutt egenkapital		64 475	0
Konsernbidrag		64 475	0
Udekket tap	4	0	344 493
Overf. til/fra annen egenkapital	4	-389 257	0



Organisasjonsnr: 884 178 142
FIRSTCORP AS

BALANSE

Beløp i: NOK	Note	2025	2024
BALANSE - EIENDELER			
Anleggsmidler			
Immaterielle eiendeler			
Utsatt skattefordel	2, 3	0	379 662
Sum immaterielle eiendeler		0	379 662
Varige driftsmidler			
Sum varige driftsmidler		0	0
Finansielle anleggsmidler			
Investering i datterselskap	5	266 371	0
Sum finansielle anleggsmidler		266 371	0
Sum anleggsmidler		266 371	379 662
Omløpsmidler			
Varer			
Fordringer			
Andre kortsiktige fordringer		5 695	22 640
Konsernfordringer	6	9 405 112	0
Sum fordringer		9 410 807	22 640
Investeringer			
Sum investeringer		0	0
Bankinnskudd, kontanter og lignende			
Bankinnskudd, kontanter og lignende		25 000	114 201
Sum bankinnskudd, kontanter og lignende		25 000	114 201
Sum omløpsmidler		9 435 807	136 841
SUM EIENDELER		9 702 178	516 503
BALANSE - EGENKAPITAL OG GJELD			
Egenkapital			
Innskutt egenkapital			
Aksjekapital	4, 7	30 000	30 000
Annen innskutt egenkapital		64 475	0
Sum innskutt egenkapital		94 475	30 000



Opptjent egenkapital			
Annen egenkapital		6 477	0
Udekket tap	4	0	454 266
Sum opptjent egenkapital		6 477	-454 266
Sum egenkapital		100 952	-424 266
Gjeld			
Langsiktig gjeld			
Utsatt skatt	2, 3	0	0
Sum avsetninger for forpliktelser		0	0
Annen langsiktig gjeld		0	0
Sum annen langsiktig gjeld		0	0
Kortsiktig gjeld			
Leverandørgjeld		5 331	0
Betalbar skatt	2, 3	0	0
Kortsiktig konserngjeld	6	9 579 301	0
Annen kortsiktig gjeld		16 594	940 769
Sum kortsiktig gjeld		9 601 226	940 769
Sum gjeld		9 601 226	940 769
SUM EGENKAPITAL OG GJELD		9 702 178	516 503



Organisasjonsnr: 884 178 142
FIRSTCORP AS

NOTEOPPLYSNINGER - SELSKAP - alle poster oppgitt i hele tall

Note

Regnskapsprinsipper

Årsregnskapet er satt opp i samsvar med regnskapsloven og god regnskapsskikk for små foretak.

Selskapet har ikke endret regnskapsprinsipp fra 2024 til 2025. Klassifisering og vurdering av balanseposter

Eiendeler som er knyttet til varekretsløpet er klassifisert som omløpsmidler. Fordringer klassifiseres som omløpsmidler hvis de forfaller til betaling innen ett år etter transaksjonsdagen. Tilsvarende klassifiseres gjeld som kortsiktig hvis gjelden forfaller til betaling innen ett år.

Omløpsmidler vurderes til laveste av anskaffelseskost og virkelig verdi. Kortsiktig gjeld balanseføres til nominelt beløp på etableringstidspunktet. Anleggsmidler vurderes til anskaffelseskost. Varige anleggsmidler avskrives etter en fornuftig avskrivningsplan. Anleggsmidlene nedskrives til virkelig verdi ved verdifall som ikke forventes å være forbigående.

Fordringer

Kundefordringer og andre fordringer er oppført i balansen til pålydende etter fradrag for avsetning til forventet tap. Avsetning til tap gjøres på grunnlag av individuelle vurderinger av de enkelte fordringene.

Skatt

Skattekostnaden i resultatregnskapet omfatter periodens betalbare skatt som blir ilignet og forfaller til betaling i neste regnskapsår i tillegg til endring i utsatt skatt. Utsatt skatt er beregnet med skattesatsen ved utgangen av regnskapsåret (22%) på grunnlag av skattereduserende og skatteøkende midlertidige forskjeller som eksisterer mellom regnskapsmessige og skattemessige verdier. I beregningen er det også medtatt ligningsmessig framførbart underskudd ved regnskapsårets utgang. Skatteøkende og skattereduserende midlertidige forskjeller som reverserer eller kan reverseres i samme periode er utlignet og nettoført. Netto utsatt skattefordel balanseføres i den grad det er sannsynlig at denne kan bli nyttiggjort.

Note

1

Antall årsverk i regnskapsåret

0.00

Sum Beløp

Balanseført verdi 31.12. Varige driftsmidler Immaterielle eiend.

**Note**

6

Konsern, tilknyttet selskap m.v.**Investering som regnskapsføres etter egenkapitalmetoden****Konsernregnskap**

Virksomheten inngår i konsolideringen til morselskapets konsernregnsk.: Ja

Morselskapet sitt navn

Fornyerservice AS

Forretningskontor for morselskapet

Lersbrygga 5, 3077 SANDE

Datterselskap er utelatt fra konsolideringen: Nei

Begrunnelse for at datterselskap er utelatt fra konsolideringen**Konsern, tilknyttet selskap m.v. - fordringer og gjeld****Fordringer**

<u>Samlet beløp - foretak i samme konsern</u>	<u>Årets</u>	<u>Fjorårets</u>
	9405112.00	0.00

<u>Samlet beløp - tilknyttet selskap</u>	<u>Årets</u>	<u>Fjorårets</u>

<u>Samlet beløp - foretak i samme konsern</u>	<u>Årets</u>	<u>Fjorårets</u>

Kortsiktig gjeld

<u>Samlet beløp - foretak i samme konsern</u>	<u>Årets</u>	<u>Fjorårets</u>
	9579301.00	0.00

<u>Samlet beløp - felles kontrollert virksomhet</u>	<u>Årets</u>	<u>Fjorårets</u>

<u>Pantstillelse</u>	<u>Beløp</u>

Note**Fordringer****Fordringer som forfaller senere enn ett år etter regnskapsårets slutt****Mer om fordringer****Note**

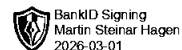


Virkelig verdi og resultatført verdiendr. i perioden, finansielle instrumenter

Mer om finansielle instrumenter

Beskrivelse av finansielle derivater

<u>Beholdning av egne aksjer</u>	<u>Antall</u>	<u>Pålydende</u>	<u>Andel av aksjek.</u>
----------------------------------	---------------	------------------	-------------------------



Årsregnskap for
FIRSTCORP AS
884178142
Regnskapsår
01.01.2025 - 31.12.2025



FIRSTCORP AS
884 178 142

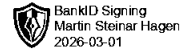


Resultatregnskap

	Note	2025	2024
Driftskostnader			
Annen driftskostnad		12 181	35 508
Sum driftskostnader		12 181	35 508
Driftsresultat		-12 181	-35 508
Finansinntekter			
Annen renteinntekt		78	339
Sum finansinntekter		78	339
Finanskostnader			
Annen rentekostnad		199	0
Sum finanskostnader		199	0
Netto finans		-121	339
Resultat før skattekostnad		-12 302	-35 169
Skattekostnad	2, 3	376 955	-379 662
Årsresultat		-389 257	344 493
Overføringer			
Overføring annen innskutt egenkapital		64 475	0
Mottatt konsernbidrag		64 475	0
Overf. til/fra annen egenkapital	4	-389 257	0
Overf. til/fra udekket tap	4	0	344 493
Sum overføringer		-389 257	344 493



FIRSTCORP AS
884 178 142

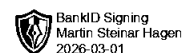


Balanse

	Note	31.12.2025	31.12.2024
EIENDELER			
Anleggsmidler			
Immaterielle eiendeler			
Utsatt skattefordel	2, 3	0	379 662
Sum immaterielle eiendeler		0	379 662
Finansielle anleggsmidler			
Investering i datterselskap	5	266 371	0
Sum finansielle anleggsmidler		266 371	0
Sum anleggsmidler		266 371	379 662
Omløpsmidler			
Fordringer			
Kortsiktige konsernfordringer	6	9 405 112	0
Andre kortsiktige fordringer		5 695	22 640
Sum fordringer		9 410 807	22 640
Bankinnskudd, kontanter og lignende			
Bankinnskudd, kontanter og lignende		25 000	114 201
Sum bankinnskudd, kontanter og lignende		25 000	114 201
Sum omløpsmidler		9 435 807	136 841
SUM EIENDELER		9 702 178	516 503



FIRSTCORP AS
884 178 142



Balanse

	Note	31.12.2025	31.12.2024
EGENKAPITAL OG GJELD			
Egenkapital			
Innskutt egenkapital			
Aksjekapital	4, 7	30 000	30 000
Annen innskutt egenkapital		64 475	0
Sum innskutt egenkapital		94 475	30 000
Opptjent egenkapital			
Annen egenkapital		6 477	0
Udekket tap	4	0	454 266
Sum opptjent egenkapital		6 477	-454 266
Sum egenkapital		100 952	-424 266
Gjeld			
Kortsiktig gjeld			
Leverandørgjeld		5 331	0
Kortsiktig konserngjeld	6	9 579 301	0
Annen kortsiktig gjeld		16 594	940 769
Sum kortsiktig gjeld		9 601 226	940 769
Sum gjeld		9 601 226	940 769
SUM EGENKAPITAL OG GJELD		9 702 178	516 503

DRAMMEN, 01.03.2026

Martin Steinar Hagen
styrets leder



FIRSTCORP AS
884 178 142



Noter

Regnskapsprinsipper

Årsregnskapet er satt opp i samsvar med regnskapsloven og god regnskapsskikk for små foretak.

Selskapet har ikke endret regnskapsprinsipp fra 2024 til 2025.

Klassifisering og vurdering av balanseposter

Eiendeler som er knyttet til varekretsløpet er klassifisert som omløpsmidler. Fordringer klassifiseres som omløpsmidler hvis de forfaller til betaling innen ett år etter transaksjonsdagen. Tilsvarende klassifiseres gjeld som kortsiktig hvis gjelden forfaller til betaling innen ett år.

Omløpsmidler vurderes til laveste av anskaffelseskost og virkelig verdi. Kortsiktig gjeld balanseføres til nominelt beløp på etableringstidspunktet. Anleggsmidler vurderes til anskaffelseskost. Varige anleggsmidler avskrives etter en fornuftig avskrivningsplan. Anleggsmidlene nedskrives til virkelig verdi ved verdifall som ikke forventes å være forbigående.

Fordringer

Kundefordringer og andre fordringer er oppført i balansen til pålydende etter fradrag for avsetning til forventet tap. Avsetning til tap gjøres på grunnlag av individuelle vurderinger av de enkelte fordringene.

Skatt

Skattekostnaden i resultatregnskapet omfatter periodens betalbare skatt som blir ilignet og forfaller til betaling i neste regnskapsår i tillegg til endring i utsatt skatt. Utsatt skatt er beregnet med skattesatsen ved utgangen av regnskapsåret (22%) på grunnlag av skattereduserende og skatteøkende midlertidige forskjeller som eksisterer mellom regnskapsmessige og skattemessige verdier. I beregningen er det også medtatt ligningsmessig framførbart underskudd ved regnskapsårets utgang. Skatteøkende og skattereduserende midlertidige forskjeller som reverserer eller kan reverseres i samme periode er utlignet og nettoført. Netto utsatt skattefordel balanseføres i den grad det er sannsynlig at denne kan bli nyttiggjort.

Note 1 - Antall årsverk

Selskapet har ikke hatt ansatte i løpet av regnskapsåret.

Note 2 - Midlertidige forskjeller - utsatt skatt/skattefordel

Utsatt skatt/utsatt skattefordel i balansen avsettes på grunnlag av forskjeller mellom regnskapsmessige og skattemessige verdier i henhold til norsk regnskapsstandard for skatt.

Midlertidige skatteøkende og skattereduserende forskjeller som kan utlignes er nettoført.

Midlertidige forskjeller knyttet til:	01.01.2025	31.12.2025	Endring
Anleggsmidler	280 780	0	280 780
Fremførbart underskudd	-280 780	0	-280 780
Netto forskjeller	0	0	0
Sum midlertidige forskjeller som inngår i grunnlag for utsatt skatt/skattefordel	0	0	0
Utsatt skatt 31.12.2025 basert på 22 %	-379 662	0	-379 662



FIRSTCORP AS
884 178 142



Note 3 - Spesifisering av skatt

Skattekostnad	2025	2024
Betalbar skatt på alminnelig inntekt	-2 707	0
+/- Endringer i utsatt skatt/utsatt skattefordel	379 662	-379 662
Skattekostnad	376 955	-379 662
Skattepliktig inntekt		
Resultat før skatt	-12 302	-35 169
+/- Endring i midlertidige forskjeller	280 780	70 195
- Anvendelse av fremførbart underskudd	-280 780	-35 026
+/- Mottatt/avgitt konsernbidrag	12 303	0
Skattepliktig inntekt	0	0

Note 4 - Egenkapital

	Aksjekapital	Annen innsk. EK	Opptjent egenkapital	Udekket tap	Sum
Egenkapital 31.12.2024	30 000	0	0	-454 266	-424 266
Årsresultat	0	0	-389 257	0	-389 257
Mottatt konsernbidrag	0	64 475	5 150 000	0	5 214 475
- Avgitt konsernbidrag	0	0	-4 300 000	0	-4 300 000
Andre endringer	0	0	-454 266	454 266	0
Egenkapital 31.12.2025	30 000	64 475	6 477	0	100 952

Note 5 - Investeringer i datterselskaper

Selskapsnavn	Forretningskontor	Eier- Stemme-		Bokført verdi	Årsresultat	Egenkapital
		andel (%)	rett (%)			
Petit Invest AS	Holmestrand	100,00	100,00	82 663	-45 525	90 932
Frog Eiendom AS	Holmestrand	100,00	100,00	101 461	-18 177	80 707
Kanslergaten 10 Holding AS	Holmestrand	100,00	100,00	82 246	-996 525	21 653
Sum				266 370		

Note 6 - Konsern, tilknyttet selskap m.v.

Konsernregnskap

Morselskapets navn

Fornyerservice AS

Forretningskontor for morselskapet

Lersbrygga 5, 3077 SANDE

Fordringer

	2025	2024
Samlet beløp som gjelder foretak i samme konsern	9 405 112	0

Kortsiktig gjeld

	2025	2024
Samlet beløp som gjelder foretak i samme konsern	9 579 301	0



FIRSTCORP AS
884 178 142



Note 7 - Aksjekapital

<u>Aksjeklasse</u>	<u>Antall aksjer</u>	<u>Aksjenes pålydende</u>	<u>Bokført verdi</u>
Ordinære	100	300	30 000

<u>Aksjonærer</u>	<u>Antall aksjer</u>	<u>Eierandel %</u>	<u>Aksjeklasse</u>
Siviløkonom Martin Steinar Hagen	100	100,00	Ordinære



Årsregnskap for
FIRSTCORP AS

884178142

Regnskapsår
01.01.2025 - 31.12.2025



FIRSTCORP AS
884 178 142

Resultatregnskap

	Note	2025	2024
Driftskostnader			
Annen driftskostnad		12 181	35 508
Sum driftskostnader		12 181	35 508
Driftsresultat		-12 181	-35 508
Finansinntekter			
Annen renteinntekt		78	339
Sum finansinntekter		78	339
Finanskostnader			
Annen rentekostnad		199	0
Sum finanskostnader		199	0
Netto finans		-121	339
Resultat før skattekostnad		-12 302	-35 169
Skattekostnad	2, 3	376 955	-379 662
Årsresultat		-389 257	344 493
Overføringer			
Overføring annen innskutt egenkapital		64 475	0
Mottatt konsernbidrag		64 475	0
Overf. til/fra annen egenkapital	4	-389 257	0
Overf. til/fra udekket tap	4	0	344 493
Sum overføringer		-389 257	344 493



FIRSTCORP AS
884 178 142

Balanse

	Note	31.12.2025	31.12.2024
EIENDELER			
Anleggsmidler			
Immaterielle eiendeler			
Utsatt skattefordel	2, 3	0	379 662
Sum immaterielle eiendeler		0	379 662
Finansielle anleggsmidler			
Investering i datterselskap	5	266 371	0
Sum finansielle anleggsmidler		266 371	0
Sum anleggsmidler		266 371	379 662
Omløpsmidler			
Fordringer			
Kortsiktige konsernfordringer	6	9 405 112	0
Andre kortsiktige fordringer		5 695	22 640
Sum fordringer		9 410 807	22 640
Bankinnskudd, kontanter og lignende			
Bankinnskudd, kontanter og lignende		25 000	114 201
Sum bankinnskudd, kontanter og lignende		25 000	114 201
Sum omløpsmidler		9 435 807	136 841
SUM EIENDELER		9 702 178	516 503



FIRSTCORP AS
884 178 142

Balanse

	Note	31.12.2025	31.12.2024
EGENKAPITAL OG GJELD			
Egenkapital			
Innskutt egenkapital			
Aksjekapital	4, 7	30 000	30 000
Annen innskutt egenkapital		64 475	0
Sum innskutt egenkapital		94 475	30 000
Opptjent egenkapital			
Annen egenkapital		6 477	0
Udekket tap	4	0	454 266
Sum opptjent egenkapital		6 477	-454 266
Sum egenkapital		100 952	-424 266
Gjeld			
Kortsiktig gjeld			
Leverandørgjeld		5 331	0
Kortsiktig konserngjeld	6	9 579 301	0
Annen kortsiktig gjeld		16 594	940 769
Sum kortsiktig gjeld		9 601 226	940 769
Sum gjeld		9 601 226	940 769
SUM EGENKAPITAL OG GJELD		9 702 178	516 503

DRAMMEN, 01.03.2026

Martin Steinar Hagen
styrets leder



FIRSTCORP AS
884 178 142

Noter

Regnskapsprinsipper

Årsregnskapet er satt opp i samsvar med regnskapsloven og god regnskapsskikk for små foretak.

Selskapet har ikke endret regnskapsprinsipp fra 2024 til 2025.

Klassifisering og vurdering av balanseposter

Eiendeler som er knyttet til varekretsløpet er klassifisert som omløpsmidler. Fordringer klassifiseres som omløpsmidler hvis de forfaller til betaling innen ett år etter transaksjonsdagen. Tilsvarende klassifiseres gjeld som kortsiktig hvis gjelden forfaller til betaling innen ett år.

Omløpsmidler vurderes til laveste av anskaffelseskost og virkelig verdi. Kortsiktig gjeld balanseføres til nominelt beløp på etableringstidspunktet. Anleggsmidler vurderes til anskaffelseskost. Varige anleggsmidler avskrives etter en fornuftig avskrivningsplan. Anleggsmidlene nedskrives til virkelig verdi ved verdifall som ikke forventes å være forbigående.

Fordringer

Kundefordringer og andre fordringer er oppført i balansen til pålydende etter fradrag for avsetning til forventet tap. Avsetning til tap gjøres på grunnlag av individuelle vurderinger av de enkelte fordringene.

Skatt

Skattekostnaden i resultatregnskapet omfatter periodens betalbare skatt som blir ilignet og forfaller til betaling i neste regnskapsår i tillegg til endring i utsatt skatt. Utsatt skatt er beregnet med skattesatsen ved utgangen av regnskapsåret (22%) på grunnlag av skattereduserende og skatteøkende midlertidige forskjeller som eksisterer mellom regnskapsmessige og skattemessige verdier. I beregningen er det også medtatt ligningsmessig framførbart underskudd ved regnskapsårets utgang. Skatteøkende og skattereduserende midlertidige forskjeller som reverserer eller kan reverseres i samme periode er utlignet og nettoført. Netto utsatt skattefordel balanseføres i den grad det er sannsynlig at denne kan bli nyttiggjort.

Note 1 - Antall årsverk

Selskapet har ikke hatt ansatte i løpet av regnskapsåret.

Note 2 - Midlertidige forskjeller - utsatt skatt/skattefordel

Utsatt skatt/utsatt skattefordel i balansen avsettes på grunnlag av forskjeller mellom regnskapsmessige og skattemessige verdier i henhold til norsk regnskapsstandard for skatt.

Midlertidige skatteøkende og skattereduserende forskjeller som kan utlignes er nettoført.

Midlertidige forskjeller knyttet til:	01.01.2025	31.12.2025	Endring
Anleggsmidler	280 780	0	280 780
Fremførbart underskudd	-280 780	0	-280 780
Netto forskjeller	0	0	0
Sum midlertidige forskjeller som inngår i grunnlag for utsatt skatt/skattefordel	0	0	0
Utsatt skatt 31.12.2025 basert på 22 %	-379 662	0	-379 662



FIRSTCORP AS
884 178 142

Note 3 - Spesifisering av skatt

Skattekostnad	2025	2024
Betalbar skatt på alminnelig inntekt	-2 707	0
+/- Endringer i utsatt skatt/utsatt skattefordel	379 662	-379 662
Skattekostnad	376 955	-379 662
Skattepliktig inntekt		
Resultat før skatt	-12 302	-35 169
+/- Endring i midlertidige forskjeller	280 780	70 195
- Anvendelse av fremførbart underskudd	-280 780	-35 026
+/- Mottatt/avgitt konsernbidrag	12 303	0
Skattepliktig inntekt	0	0

Note 4 - Egenkapital

	Aksjekapital	Annen innsk. EK	Opptjent egenkapital	Udekket tap	Sum
Egenkapital 31.12.2024	30 000	0	0	-454 266	-424 266
Årsresultat	0	0	-389 257	0	-389 257
Mottatt konsernbidrag	0	64 475	5 150 000	0	5 214 475
- Avgitt konsernbidrag	0	0	-4 300 000	0	-4 300 000
Andre endringer	0	0	-454 266	454 266	0
Egenkapital 31.12.2025	30 000	64 475	6 477	0	100 952

Note 5 - Investeringer i datterselskaper

Selskapsnavn	Forretningskontor	Eier- Stemme-		Bokført verdi	Årsresultat	Egenkapital
		andel (%)	rett (%)			
Petit Invest AS	Holmestrand	100,00	100,00	82 663	-45 525	90 932
Frog Eiendom AS	Holmestrand	100,00	100,00	101 461	-18 177	80 707
Kanslergaten 10 Holding AS	Holmestrand	100,00	100,00	82 246	-996 525	21 653
Sum				266 370		

Note 6 - Konsern, tilknyttet selskap m.v.

Konsernregnskap

Morselskapets navn

Fornyerservice AS

Forretningskontor for morselskapet

Lersbrygga 5, 3077 SANDE

Fordringer

	2025	2024
Samlet beløp som gjelder foretak i samme konsern	9 405 112	0

Kortsiktig gjeld

	2025	2024
Samlet beløp som gjelder foretak i samme konsern	9 579 301	0



FIRSTCORP AS
884 178 142

Note 7 - Aksjekapital

<u>Aksjeklasse</u>	<u>Antall aksjer</u>	<u>Aksjenes pålydende</u>	<u>Bokført verdi</u>
Ordinære	100	300	30 000

<u>Aksjonærer</u>	<u>Antall aksjer</u>	<u>Eierandel %</u>	<u>Aksjeklasse</u>
Siviløkonom Martin Steinar Hagen	100	100,00	Ordinære