



ÅRSREGNSKAPET FOR REGNSKAPSÅRET 2024 - GENERELL INFORMASJON

Enheten

Organisasjonsnummer:	926 078 240
Organisasjonsform:	Aksjeselskap
Foretaksnavn:	LAMESA CATERING AS
Forretningsadresse:	Radåsveien 20 8803 SANDNESSJØEN

Regnskapsår

Årsregnskapets periode:	01.01.2024 - 31.12.2024
-------------------------	-------------------------

Konsern

Morselskap i konsern:	Ja
Konsernregnskap lagt ved:	Nei

Regnskapsregler

Regler for små foretak benyttet:	Ja
Benyttet ved utarbeidelsen av årsregnskapet til selskapet:	Regnskapslovens alminnelige regler

Årsregnskapet fastsatt av kompetent organ

Bekreftet av representant for selskapet:	Magne Almar Steinsvik
Dato for fastsettelse av årsregnskapet:	21.05.2025

Grunnlag for avgivelse

År 2024: Årsregnskapet er elektronisk innlevert
År 2023: Tall er hentet fra elektronisk innlevert årsregnskap fra 2024

Det er ikke krav til at årsregnskapet m.v. som sendes til Regnskapsregisteret er undertegnet. Kontrollen på at dette er utført ligger hos revisor/enhetens øverste organ. Sikkerheten ivaretas ved at innsender har rolle/rettighet for innsending av årsregnskapet via Altinn, og ved at det bekreftes at årsregnskapet er fastsatt av kompetent organ.

Brønnøysundregistrene, 16.04.2026



Resultatregnskap

Beløp i: NOK	Note	2024	2023
RESULTATREGNSKAP			
Inntekter			
Salgsinntekt		3 301 289	4 483 950
Annen driftsinntekt		28 850	43 109
Sum inntekter		3 330 139	4 527 059
Kostnader			
Varekostnad		824 967	1 421 644
Lønnskostnad	1, 2	1 610 187	1 844 857
Avskrivning på varige driftsmidler og immaterielle eiendeler	3	87 362	110 599
Annen driftskostnad		699 979	959 552
Sum kostnader		3 222 495	4 336 652
Driftsresultat		107 644	190 408
Finansinntekter og finanskostnader			
Renteinntekt fra foretak i samme konsern		0	6 664
Annen renteinntekt		618	0
Sum finansinntekter		618	6 664
Annen rentekostnad		81 365	68 948
Annen finanskostnad		0	61
Sum finanskostnader		81 365	69 009
Netto finans		-80 747	-62 345
Resultat før skattekostnad		26 897	128 062
Skattekostnad	4, 5	5 782	28 972
Årsresultat		21 115	99 090
Overføringer og disponeringer			
Avgitt konsernbidrag		35 669	0
Annen egenkapital		-14 554	99 090
Sum overføringer og disponeringer		21 115	99 090



Balanse

Beløp i: NOK	Note	2024	2023
BALANSE - EIENDELER			
Anleggsmidler			
Immaterielle eiendeler			
Utsatt skattefordel	4, 5	0	0
Sum immaterielle eiendeler		0	0
Varige driftsmidler			
Driftsløsøre, inventar, verktøy, kontormaskiner, ol.	3	251 833	480 345
Sum varige driftsmidler		251 833	480 345
Finansielle anleggsmidler			
Investering i datterselskap	6	394 196	394 196
Andre langsiktige fordringer	7	0	0
Sum finansielle anleggsmidler		394 196	394 196
Sum anleggsmidler		646 029	874 541
Omløpsmidler			
Varer			
Varer		0	48 000
Sum varer		0	48 000
Fordringer			
Kundefordringer		0	194 593
Andre kortsiktige fordringer	7	12 496	3 047
Konsernfordringer	6	728 674	868 436
Sum fordringer		741 170	1 066 076
Investeringer			
Sum investeringer		0	0
Bankinnskudd, kontanter og lignende			
Bankinnskudd, kontanter og lignende	8	267 147	94 769
Sum bankinnskudd, kontanter og lignende		267 147	94 769
Sum omløpsmidler		1 008 317	1 208 844



Balanse

Beløp i: NOK	Note	2024	2023
SUM EIENDELER		1 654 347	2 083 385
BALANSE - EGENKAPITAL OG GJELD			
Egenkapital			
Innskutt egenkapital			
Aksjekapital	9, 10	30 000	30 000
Beholdning av egne aksjer	9, 10	0	0
Overkurs	10	0	0
Ikke registrert kapitalforhøyelse	10	0	0
Annen innskutt egenkapital	10	0	0
Sum innskutt egenkapital		30 000	30 000
Opptjent egenkapital			
Fond	10	0	0
Annen egenkapital	10	333 814	348 368
Udekket tap	10	0	0
Sum opptjent egenkapital		333 814	348 368
Sum egenkapital		363 814	378 368
Gjeld			
Langsiktig gjeld			
Utsatt skatt	4, 5	21 030	25 309
Sum avsetninger for forpliktelser		21 030	25 309
Annen langsiktig gjeld			
Gjeld til kredittinstitusjoner		773 824	916 672
Sum annen langsiktig gjeld		773 824	916 672
Sum langsiktig gjeld		794 854	941 981
Kortsiktig gjeld			
Leverandørgjeld		50 335	79 818
Betalbar skatt	4, 5	0	0
Skyldige offentlige avgifter	8	31 094	90 135
Kortsiktig konserngjeld	6	45 730	119 762



Balanse

Beløp i: NOK	Note	2024	2023
Annen kortsiktig gjeld		368 520	473 322
Sum kortsiktig gjeld		495 679	763 036
Sum gjeld		1 290 533	1 705 017
SUM EGENKAPITAL OG GJELD		1 654 347	2 083 385



Brønnøysundregistrene

ÅRSREGNSKAP FOR REGNSKAPSÅRET 2024 - GENERELL INFORMASJON

Journalnummer: 2025 459602

Enheten

Organisasjonsnummer: 926 078 240
Organisasjonsform: Aksjeselskap
Foretaksnavn: LAMESA CATERING AS
Forretningsadresse: Radåsveien 20
8803 SANDNESSJØEN

Regnskapsår

Årsregnskapets periode: 01.01.2024 - 31.12.2024

Konsern

Morselskap i konsern: Ja
Konsernregnskap lagt ved: Nei

Regnskapsregler

Regler for små foretak benyttet: Ja
Benyttet ved utarbeidelsen av
årsregnskapet til selskapet: Regnskapslovens alminnelige regler

Årsregnskapet fastsatt av kompetent organ

Bekreftet av representant for selskapet: Magne Almar Steinsvik
Dato for fastsettelse av årsregnskapet: 21.05.2025

Revisjon

Selskapet har besluttet at årsregnskapet
ikke skal revideres: Ja
Årsregnskapet er utarbeidet av ekstern
autorisert regnskapsfører: Ja
Ekstern autorisert regnskapsfører har i
løpet av regnskapsåret bistått ved den
løpende regnskapsføringen eller utført
andre tjenester for selskapet enn å
utarbeide årsregnskapet: Ja

Grunnlag for avgivelse

År 2024: Årsregnskap er elektronisk innlevert.
År 2023: Tall er hentet fra elektronisk innlevert årsregnskap fra 2024.

Det er ikke krav til at årsregnskapet m.v. som sendes til Regnskapsregisteret er undertegnet. Kontrollen på at dette er utført ligger hos revisor/enhetens øverste organ. Sikkerheten ivaretas ved at innsender har rolle/rettighet for innsending av årsregnskapet via Altinn, og ved at det bekreftes at årsregnskapet er fastsatt av kompetent organ.

Brønnøysundregistrene, 24.05.2025

Brønnøysundregistrene
Postadresse: Postboks 900, 8910 Brønnøysund
Telefon: 75 00 75 00
E-post: firmapost@brreg.no Internett: www.brreg.no
Organisasjonsnummer: 974 760 673



Organisasjonsnr: 926 078 240
LAMESA CATERING AS

RESULTATREGNSKAP

Beløp i: NOK	Note	2024	2023
RESULTATREGNSKAP			
Inntekter			
Salgsinntekt		3 301 289	4 483 950
Annen driftsinntekt		28 850	43 109
Sum inntekter		3 330 139	4 527 059
Kostnader			
Varekostnad		824 967	1 421 644
Lønnskostnad	1, 2	1 610 187	1 844 857
Avskrivning på varige driftsmidler og immaterielle eiendeler	3	87 362	110 599
Annen driftskostnad		699 979	959 552
Sum kostnader		3 222 495	4 336 652
Driftsresultat		107 644	190 408
Finansinntekter og finanskostnader			
Renteinntekt fra foretak i samme konsern		0	6 664
Annen renteinntekt		618	0
Sum finansinntekter		618	6 664
Annen rentekostnad		81 365	68 948
Annen finanskostnad		0	61
Sum finanskostnader		81 365	69 009
Netto finans		-80 747	-62 345
Resultat før skattekostnad		26 897	128 062
Skattekostnad	4, 5	5 782	28 972
Årsresultat		21 115	99 090
Overføringer og disponeringer			
Avgitt konsernbidrag		35 669	0
Annen egenkapital		-14 554	99 090
Sum overføringer og disponeringer		21 115	99 090



Organisasjonsnr: 926 078 240
LAMESA CATERING AS

BALANSE

Beløp i: NOK	Note	2024	2023
BALANSE - EIENDELER			
Anleggsmidler			
Immaterielle eiendeler			
Utsatt skattefordel	4, 5	0	0
Sum immaterielle eiendeler		0	0
Varige driftsmidler			
Driftsløsøre, inventar, verktøy, kontormaskiner, ol.	3	251 833	480 345
Sum varige driftsmidler		251 833	480 345
Finansielle anleggsmidler			
Investering i datterselskap	6	394 196	394 196
Andre langsiktige fordringer	7	0	0
Sum finansielle anleggsmidler		394 196	394 196
Sum anleggsmidler		646 029	874 541
Omløpsmidler			
Varer			
Varer		0	48 000
Sum varer		0	48 000
Fordringer			
Kundefordringer		0	194 593
Andre kortsiktige fordringer	7	12 496	3 047
Konsernfordringer	6	728 674	868 436
Sum fordringer		741 170	1 066 076
Investeringer		0	0
Bankinnskudd, kontanter og lignende			
Bankinnskudd, kontanter og lignende	8	267 147	94 769
Sum bankinnskudd, kontanter og lignende		267 147	94 769
Sum omløpsmidler		1 008 317	1 208 844
SUM EIENDELER		1 654 347	2 083 385
BALANSE - EGENKAPITAL OG GJELD			



Egenkapital			
Innskutt egenkapital			
Aksjekapital	9, 10	30 000	30 000
Beholdning av egne aksjer	9, 10	0	0
Overkurs	10	0	0
Ikke registrert kapitalforhøyelse	10	0	0
Annen innskutt egenkapital	10	0	0
Sum innskutt egenkapital		30 000	30 000
Opptjent egenkapital			
Fond	10	0	0
Annen egenkapital	10	333 814	348 368
Udekket tap	10	0	0
Sum opptjent egenkapital		333 814	348 368
Sum egenkapital		363 814	378 368
Gjeld			
Langsiktig gjeld			
Utsatt skatt	4, 5	21 030	25 309
Sum avsetninger for forpliktelser		21 030	25 309
Annen langsiktig gjeld			
Gjeld til kredittinstitusjoner		773 824	916 672
Sum annen langsiktig gjeld		773 824	916 672
Sum langsiktig gjeld		794 854	941 981
Kortsiktig gjeld			
Leverandørgjeld		50 335	79 818
Betalbar skatt	4, 5	0	0
Skyldige offentlige avgifter	8	31 094	90 135
Kortsiktig konserngjeld	6	45 730	119 762
Annen kortsiktig gjeld		368 520	473 322
Sum kortsiktig gjeld		495 679	763 036
Sum gjeld		1 290 533	1 705 017
SUM EGENKAPITAL OG GJELD		1 654 347	2 083 385



Organisasjonsnr: 926 078 240
LAMESA CATERING AS

NOTEOPPLYSNINGER - SELSKAP - alle poster oppgitt i hele tall

Note

Regnskapsprinsipper

Årsregnskapet er satt opp i samsvar med regnskapsloven og god regnskapsskikk for små foretak. Salgsinntekter Inntektsføring ved salg av varer skjer på leveringstidspunktet. Tjenester inntektsføres etter hvert som de leveres. Klassifisering og vurdering av balanseposter Anleggsmidler er eiendeler bestemt til varig eie eller bruk. Eiendeler som er knyttet til varekretsløpet er klassifisert som omløpsmidler. Fordringer klassifiseres som omløpsmidler hvis de forfaller til betaling innen ett år etter transaksjonsdagen. Tilsvarende klassifiseres gjeld som kortsiktig hvis gjelden forfaller til betaling innen ett år. Langsiktig gjeld er gjeld som forfaller senere enn ett år etter transaksjonsdagen. Første års avdrag på langsiktige fordringer og langsiktig gjeld klassifiseres likevel ikke som omløpsmiddel og kortsiktig gjeld. Omløpsmidler vurderes til laveste av anskaffelseskost og virkelig verdi. Kortsiktig gjeld balanseføres til nominelt beløp på etableringstidspunktet. Anleggsmidler vurderes til anskaffelseskost. Varige anleggsmidler avskrives etter en fornuftig avskrivningsplan. Anleggsmidlene nedskrives til virkelig verdi ved verdifall som ikke forventes å være forbigående. Langsiktig gjeld med unntak av andre avsetninger balanseføres til nominelt beløp på etableringstidspunktet. Fordringer Kundefordringer og andre fordringer er oppført i balansen til pålydende etter fradrag for avsetning til forventet tap. Avsetning til tap gjøres på grunnlag av individuelle vurderinger av de enkelte fordringene. Varige driftsmidler Varige driftsmidler balanseføres og avskrives over driftsmidlenes levetid dersom de har antatt levetid over 3 år og har en kostpris som overstiger kr 30 000. Direkte vedlikehold av driftsmidler kostnadsføres løpende under driftskostnader, mens påkostninger eller forbedringer tillegges driftsmidlets kostpris og avskrives i takt med driftsmidlet. Forøvrig er følgende regnskapsprinsipper anvendt: Leieavtaler er ikke balanseført. Kostmetoden er benyttet for investeringer i datterselskap/tilknyttet selskap. Utbytte er inntektsført samme år som det er avsatt i datterselskap/tilknyttet selskap, dersom det er sannsynlig at beløpet vil mottas. Ved utbytte som overstiger andel av tilbakeholdt resultat etter kjøpet representerer den overskytende del tilbakebetaling av investert kapital, og er fratrukket investeringens verdi i balansen. Skatt Skattekostnaden i resultatregnskapet omfatter både periodens betalbare skatt og endring i utsatt skatt. Utsatt skatt er beregnet med 22% på grunnlag av de midlertidige forskjeller som eksisterer mellom regnskapsmessige og skattemessige verdier, samt skattemessig underskudd til fremføring ved utgangen av regnskapsåret. Skatteøkende og skattereduserende midlertidige forskjeller som reverserer eller kan reversere i samme periode er fastsatt og skattevirkningen er beregnet på nettogrunnlaget. Selskapet har ikke endret regnskapsprinsipp fra 2023 til 2024.

Note

1

Antall årsverk i regnskapsåret

3.00

Note



2

Spesifisering av resultatregnskapet

Lønnskostnader

<u>Lønn</u>	<u>Årets</u>	<u>Fjorårets</u>
	1469692.00	1679983.00
<u>Folketrygdavgift</u>	<u>Årets</u>	<u>Fjorårets</u>
	77428.00	87801.00
<u>Andre ytelser</u>	<u>Årets</u>	<u>Fjorårets</u>
	63067.00	77073.00
<u>Sum lønnskostnader</u>	<u>Årets</u>	<u>Fjorårets</u>
	1610187.00	1844857.00

Note

Ekstraordinære inntekter og kostnader

<u>Sum</u>	<u>Beløp</u>
<u>Balanseført verdi 31.12.</u>	<u>Varige driftsmidler</u> <u>Immaterielle eiend.</u>

Note

6

Konsern, tilknyttet selskap m.v.

Investeringsregnskapet

<u>Investering</u>	<u>Inng.balanse</u>	<u>Inntektsf.res</u>	<u>Andre endr.</u>	<u>Utg. balanse</u>
Hurra Helgeland AS	394196.00	0.00	0.00	394196.00

Konsernregnskap

Virksomheten inngår i konsolideringen til morselskapets konsernregnsk.: Nei

Morselskapet sitt navn

Forretningskontor for morselskapet


Datterselskap er utelatt fra konsolideringen: Nei

Begrunnelse for at datterselskap er utelatt fra konsolideringen

Konsern, tilknyttet selskap m.v. - fordringer og gjeld

Fordringer

<u>Samlet beløp - foretak i samme konsern</u>	<u>Årets</u>	<u>Fjorårets</u>
---	--------------	------------------



Årsoppgjør for

LAMESA CATERING AS

926078240

01.01.2024 - 31.12.2024

Innhold	Side
Resultatregnskap	2
Eiendeler	3
Egenkapital og gjeld	4
Noter	5



LAMESA CATERING AS
926 078 240



Resultatregnskap

	Note	2024	2023
Driftsinntekter			
Salgsinntekt		3 301 289	4 483 950
Annen driftsinntekt		28 850	43 109
Sum driftsinntekter		3 330 139	4 527 059
Driftskostnader			
Varekostnad		824 967	1 421 644
Lønnskostnad	1, 2	1 610 187	1 844 857
Avskrivning på varige driftsmidler og immaterielle eiendeler	3	87 362	110 599
Annen driftskostnad		699 979	959 552
Sum driftskostnader		3 222 495	4 336 652
Driftsresultat		107 644	190 408
Finansinntekter			
Renteinntekt fra foretak i samme konsern		0	6 664
Annen renteinntekt		618	0
Sum finansinntekter		618	6 664
Finanskostnader			
Annen rentekostnad		81 365	68 948
Annen finanskostnad		0	61
Sum finanskostnader		81 365	69 009
Netto finans		-80 747	-62 345
Resultat før skattekostnad		26 897	128 062
Skattekostnad	4, 5	5 782	28 972
Årsresultat		21 115	99 090
Overføringer			
Avgitt konsernbidrag		35 669	0
Annen egenkapital		-14 554	99 090
Sum overføringer		21 115	99 090



LAMESA CATERING AS
926 078 240



Balanse

	Note	31.12.2024	31.12.2023
EIENDELER			
Anleggsmidler			
Varige driftsmidler			
Driftsløsøre, inventar, verktøy, kontormaskiner, ol.	3	251 833	480 345
Sum varige driftsmidler		251 833	480 345
Finansielle anleggsmidler			
Investering i datterselskap	6	394 196	394 196
Sum finansielle anleggsmidler		394 196	394 196
Sum anleggsmidler		646 029	874 541
Omløpsmidler			
Varer			
Varer		0	48 000
Sum varer		0	48 000
Fordringer			
Kundefordringer		0	194 593
Kortsiktige konsernfordringer	6	728 674	868 436
Andre kortsiktige fordringer	7	12 496	3 047
Sum fordringer		741 170	1 066 076
Bankinnskudd, kontanter og lignende			
Bankinnskudd, kontanter og lignende	8	267 147	94 769
Sum bankinnskudd, kontanter og lignende		267 147	94 769
Sum omløpsmidler		1 008 317	1 208 844
SUM EIENDELER		1 654 347	2 083 385



LAMESA CATERING AS
926 078 240



Balanse

	Note	31.12.2024	31.12.2023
EGENKAPITAL OG GJELD			
Egenkapital			
Innskutt egenkapital			
Aksjekapital	9, 10	30 000	30 000
Sum innskutt egenkapital		30 000	30 000
Opptjent egenkapital			
Annen egenkapital	10	333 814	348 368
Sum opptjent egenkapital		333 814	348 368
Sum egenkapital		363 814	378 368
Gjeld			
Avsetning og forpliktelser			
Utsatt skatt	4, 5	21 030	25 309
Sum avsetning for forpliktelser		21 030	25 309
Annen langsiktig gjeld			
Gjeld til kredittinstitusjoner		773 824	916 672
Sum annen langsiktig gjeld		773 824	916 672
Kortsiktig gjeld			
Leverandørgjeld		50 335	79 818
Skyldige offentlige avgifter	8	31 094	90 135
Kortsiktig konserngjeld	6	45 730	119 762
Annen kortsiktig gjeld		368 520	473 322
Sum kortsiktig gjeld		495 679	763 036
Sum gjeld		1 290 533	1 705 017
SUM EGENKAPITAL OG GJELD		1 654 347	2 083 386

SANDNESSJØEN, 21.05.2025

Magne Almar Steinsvik
styrets leder / daglig leder

Christine Oliva Steinsvik
styremedlem



LAMESA CATERING AS
926 078 240



Noter

Regnskapsprinsipper

Årsregnskapet er satt opp i samsvar med regnskapsloven og god regnskapsskikk for små foretak.

Salgsinntekter

Inntektsføring ved salg av varer skjer på leveringstidspunktet. Tjenester inntektsføres etter hvert som de leveres.

Klassifisering og vurdering av balanseposter

Anleggsmidler er eiendeler bestemt til varig eie eller bruk. Eiendeler som er knyttet til varekretsløpet er klassifisert som omløpsmidler. Fordringer klassifiseres som omløpsmidler hvis de forfaller til betaling innen ett år etter transaksjonsdagen. Tilsvarende klassifiseres gjeld som kortsiktig hvis gjelden forfaller til betaling innen ett år. Langsiktig gjeld er gjeld som forfaller senere enn ett år etter transaksjonsdagen. Første års avdrag på langsiktige fordringer og langsiktig gjeld klassifiseres likevel ikke som omløpsmiddel og kortsiktig gjeld.

Omløpsmidler vurderes til laveste av anskaffelseskost og virkelig verdi. Kortsiktig gjeld balanseføres til nominelt beløp på etableringstidspunktet. Anleggsmidler vurderes til anskaffelseskost. Varige anleggsmidler avskrives etter en fornuftig avskrivningsplan. Anleggsmidlene nedskrives til virkelig verdi ved verdifall som ikke forventes å være forbigående. Langsiktig gjeld med unntak av andre avsetninger balanseføres til nominelt beløp på etableringstidspunktet.

Fordringer

Kundefordringer og andre fordringer er oppført i balansen til pålydende etter fradrag for avsetning til forventet tap. Avsetning til tap gjøres på grunnlag av individuelle vurderinger av de enkelte fordringene.

Varige driftsmidler

Varige driftsmidler balanseføres og avskrives over driftsmidlenes levetid dersom de har antatt levetid over 3 år og har en kostpris som overstiger kr 30 000. Direkte vedlikehold av driftsmidler kostnadsføres løpende under driftskostnader, mens påkostninger eller forbedringer tillegges driftsmidlets kostpris og avskrives i takt med driftsmidlet.

Forøvrig er følgende regnskapsprinsipper anvendt:

Leieavtaler er ikke balanseført. Kostmetoden er benyttet for investeringer i datterselskap/tilknyttet selskap. Utbytte er inntektsført samme år som det er avsatt i datterselskap/tilknyttet selskap, dersom det er sannsynlig at beløpet vil mottas. Ved utbytte som overstiger andel av tilbakeholdt resultat etter kjøpet representerer den overskytende del tilbakebetaling av investert kapital, og er fratrukket investeringens verdi i balansen.

Skatt

Skattekostnaden i resultatregnskapet omfatter både periodens betalbare skatt og endring i utsatt skatt. Utsatt skatt er beregnet med 22% på grunnlag av de midlertidige forskjeller som eksisterer mellom regnskapsmessige og skattemessige verdier, samt skattemessig underskudd til fremføring ved utgangen av regnskapsåret. Skatteøkende og skattereduserende midlertidige forskjeller som reverserer eller kan reversere i samme periode er fastsatt og skattevirkningen er beregnet på nettogrunnlaget.

Selskapet har ikke endret regnskapsprinsipp fra 2023 til 2024.

Note 1 - Antall årsverk

Antall årsverk sysselsatt i regnskapsåret:

3



LAMESA CATERING AS
926 078 240



Note 2 - Lønnskostnader

Spesifikasjon av lønnskostnader	2024	2023
Lønn	1 469 692	1 679 983
Arbeidsgiveravgift	77 428	87 801
Pensjonskostnader	0	0
Andre relaterte ytelser	63 067	77 073
Sum	1 610 187	1 844 857

Note 3 - Varige driftsmidler/anleggsmidler

Varige driftsmidler	Driftsløstø, inventar o.l
Anskaffelseskost pr 01.01	611 197
Tilgang i året	0
Avgang i året	-221 349
Anskaffelseskost pr 31.12	389 848
Akkumulert av- og nedskrivninger 01.01	-130 852
Akkumulert av- og nedskrivninger 31.12	-138 015
Balansført verdi pr 31.12	251 833
Årets av- og nedskrivninger	87 362
Økonomisk levetid	5 - 6,67
Avskrivningsplan	Lineær

Note 4 - Spesifisering av skatt

Skattekostnad	2024	2023
Betalbar skatt på alminnelig inntekt	10 061	26 348
+/- Endringer i utsatt skatt/utsatt skattefordel	-4 279	2 624
Skattekostnad	5 782	28 972
Skattepliktig inntekt	0	0
Resultat før skatt	26 897	128 062
Permanente forskjeller	-618	3 629
+/- Endring i midlertidige forskjeller	19 451	-11 929
+/- Mottatt/avgitt konsernbidrag	-45 730	-119 762
Skattepliktig inntekt	0	0
Betalbar skatt i balansen	10 061	26 348
Betalbar skatt på årets resultat	10 061	26 348
Betalbar skatt på konsernbidrag	-10 061	-26 348



Note 5 - Midlertidige forskjeller - utsatt skatt/skattefordel

Utsatt skatt/utsatt skattefordel i balansen avsettes på grunnlag av forskjeller mellom regnskapsmessige og skattemessige verdier i henhold til norsk regnskapsstandard for skatt.

Midlertidige skatteøkende og skattereduserende forskjeller som kan utlignes er nettoført.



LAMESA CATERING AS
926 078 240

 BankID Signing
Magne Almar Steinsvik
2025-05-21
 BankID Signing
Christine Oliva Steinsvik
2025-05-21

Midlertidige forskjeller knyttet til:	01.01.2024	31.12.2024	
Anleggsmidler	115 041	95 590	19 451
Netto forskjeller	115 041	95 590	19 451
Sum midlertidige forskjeller som inngår i grunnlag for utsatt skatt/skattefordel	115 041	95 590	19 451
Utsatt skatt 31.12.2024 basert på 22 %	25 309	21 030	4 279



LAMESA CATERING AS
926 078 240



Note 6 - Konsern, tilknyttet selskap m.v.

Investering som regnskapsføres etter egenkapitalmetoden

Investering	Inngående balanse	Inntektsført resultat	Andre endringer	Utgående balanse
Hurra Helgeland AS	394 196	0	0	394 196

Fordringer

	2024	2023
Samlet beløp som gjelder foretak i samme konsern	728 674	868 436

Kortsiktig gjeld

	2024	2023
Samlet beløp som gjelder foretak i samme konsern	0	119 762



LAMESA CATERING AS
926 078 240



Note 7 - Lån og sikkerhetsstillelse til ledende personer, eiere med videre

Det er ikke gitt lån eller sikkerhetsstillelse til medlemmer av styrende organer.

Note 8 - Bankinnskudd

	31.12.2024
I posten for bankinnskudd inngår egen konto for bundne skattetrekksmidler med	16 483
Skyldig skattetrekk	-16 483

Note 9 - Aksjekapital

Aksjeklasse	Antall aksjer	Aksjenes pålydende	Bokført verdi
Ordinære	2 000	15	30 000
Aksjonærer	Antall aksjer	Eierandel %	Aksjeklasse
STEINSVIK MAGNE ALMAR	1 000	50,00	Ordinære
STEINSVIK CHRISTINE OLIVA	1 000	50,00	Ordinære
Totalt antall aksjer	2 000	100	

Note 10 - Egenkapital

	Aksjekapital	Opptjent egenkapital	Sum
Egenkapital 31.12.2023	30 000	348 368	378 368
Årsresultat	0	21 115	21 115
- Avgitt konsernbidrag	0	-35 669	-35 669
Egenkapital 31.12.2024	30 000	333 814	363 814



LAMESA CATERING AS
926 078 240

Resultatregnskap

	Note	2024	2023
Driftsinntekter			
Salgsinntekt		3 301 289	4 483 950
Annen driftsinntekt		28 850	43 109
Sum driftsinntekter		3 330 139	4 527 059
Driftskostnader			
Varekostnad		824 967	1 421 644
Lønnskostnad	1, 2	1 610 187	1 844 857
Avskrivning på varige driftsmidler og immaterielle eiendeler	3	87 362	110 599
Annen driftskostnad		699 979	959 552
Sum driftskostnader		3 222 495	4 336 652
Driftsresultat		107 644	190 408
Finansinntekter			
Renteinntekt fra foretak i samme konsern		0	6 664
Annen renteinntekt		618	0
Sum finansinntekter		618	6 664
Finanskostnader			
Annen rentekostnad		81 365	68 948
Annen finanskostnad		0	61
Sum finanskostnader		81 365	69 009
Netto finans		-80 747	-62 345
Resultat før skattekostnad		26 897	128 062
Skattekostnad	4, 5	5 782	28 972
Årsresultat		21 115	99 090
Overføringer			
Avgitt konsernbidrag		35 669	0
Annen egenkapital		-14 554	99 090
Sum overføringer		21 115	99 090



LAMESA CATERING AS
926 078 240

Balanse

	Note	31.12.2024	31.12.2023
EIENDELER			
Anleggsmidler			
Varige driftsmidler			
Driftsløsøre, inventar, verktøy, kontormaskiner, ol.	3	251 833	480 345
Sum varige driftsmidler		251 833	480 345
Finansielle anleggsmidler			
Investering i datterselskap	6	394 196	394 196
Sum finansielle anleggsmidler		394 196	394 196
Sum anleggsmidler		646 029	874 541
Omløpsmidler			
Varer			
Varer		0	48 000
Sum varer		0	48 000
Fordringer			
Kundefordringer		0	194 593
Kortsiktige konsernfordringer	6	728 674	868 436
Andre kortsiktige fordringer	7	12 496	3 047
Sum fordringer		741 170	1 066 076
Bankinnskudd, kontanter og lignende			
Bankinnskudd, kontanter og lignende	8	267 147	94 769
Sum bankinnskudd, kontanter og lignende		267 147	94 769
Sum omløpsmidler		1 008 317	1 208 844
SUM EIENDELER		1 654 347	2 083 385



LAMESA CATERING AS
926 078 240

Balanse

	Note	31.12.2024	31.12.2023
EGENKAPITAL OG GJELD			
Egenkapital			
Innskutt egenkapital			
Aksjekapital	9, 10	30 000	30 000
Sum innskutt egenkapital		30 000	30 000
Opptjent egenkapital			
Annen egenkapital	10	333 814	348 368
Sum opptjent egenkapital		333 814	348 368
Sum egenkapital		363 814	378 368
Gjeld			
Avsetning og forpliktelser			
Utsatt skatt	4, 5	21 030	25 309
Sum avsetning for forpliktelser		21 030	25 309
Annen langsiktig gjeld			
Gjeld til kredittinstitusjoner		773 824	916 672
Sum annen langsiktig gjeld		773 824	916 672
Kortsiktig gjeld			
Leverandørgjeld		50 335	79 818
Skyldige offentlige avgifter	8	31 094	90 135
Kortsiktig konserngjeld	6	45 730	119 762
Annen kortsiktig gjeld		368 520	473 322
Sum kortsiktig gjeld		495 679	763 036
Sum gjeld		1 290 533	1 705 017
SUM EGENKAPITAL OG GJELD		1 654 347	2 083 386

SANDNESSJØEN, 21.05.2025

Magne Almar Steinsvik
styrets leder / daglig leder

Christine Oliva Steinsvik
styremedlem



LAMESA CATERING AS
926 078 240

Noter

Regnskapsprinsipper

Årsregnskapet er satt opp i samsvar med regnskapsloven og god regnskapsskikk for små foretak.

Salgsinntekter

Inntektsføring ved salg av varer skjer på leveringstidspunktet. Tjenester inntektsføres etter hvert som de leveres.

Klassifisering og vurdering av balanseposter

Anleggsmidler er eiendeler bestemt til varig eie eller bruk. Eiendeler som er knyttet til varekretsløpet er klassifisert som omløpsmidler. Fordringer klassifiseres som omløpsmidler hvis de forfaller til betaling innen ett år etter transaksjonsdagen. Tilsvarende klassifiseres gjeld som kortsiktig hvis gjelden forfaller til betaling innen ett år. Langsiktig gjeld er gjeld som forfaller senere enn ett år etter transaksjonsdagen. Første års avdrag på langsiktige fordringer og langsiktig gjeld klassifiseres likevel ikke som omløpsmiddel og kortsiktig gjeld.

Omløpsmidler vurderes til laveste av anskaffelseskost og virkelig verdi. Kortsiktig gjeld balanseføres til nominelt beløp på etableringstidspunktet. Anleggsmidler vurderes til anskaffelseskost. Varige anleggsmidler avskrives etter en fornuftig avskrivningsplan. Anleggsmidlene nedskrives til virkelig verdi ved verdifall som ikke forventes å være forbigående. Langsiktig gjeld med unntak av andre avsetninger balanseføres til nominelt beløp på etableringstidspunktet.

Fordringer

Kundefordringer og andre fordringer er oppført i balansen til pålydende etter fradrag for avsetning til forventet tap. Avsetning til tap gjøres på grunnlag av individuelle vurderinger av de enkelte fordringene.

Varige driftsmidler

Varige driftsmidler balanseføres og avskrives over driftsmidlenes levetid dersom de har antatt levetid over 3 år og har en kostpris som overstiger kr 30 000. Direkte vedlikehold av driftsmidler kostnadsføres løpende under driftskostnader, mens påkostninger eller forbedringer tillegges driftsmidlets kostpris og avskrives i takt med driftsmidlet.

Forøvrig er følgende regnskapsprinsipper anvendt:

Leieavtaler er ikke balanseført. Kostmetoden er benyttet for investeringer i datterselskap/tilknyttet selskap. Utbytte er inntektsført samme år som det er avsatt i datterselskap/tilknyttet selskap, dersom det er sannsynlig at beløpet vil mottas. Ved utbytte som overstiger andel av tilbakeholdt resultat etter kjøpet representerer den overskytende del tilbakebetaling av investert kapital, og er fratrukket investeringens verdi i balansen.

Skatt

Skattekostnaden i resultatregnskapet omfatter både periodens betalbare skatt og endring i utsatt skatt. Utsatt skatt er beregnet med 22% på grunnlag av de midlertidige forskjeller som eksisterer mellom regnskapsmessige og skattemessige verdier, samt skattemessig underskudd til fremføring ved utgangen av regnskapsåret. Skatteøkende og skattereduserende midlertidige forskjeller som reverserer eller kan reversere i samme periode er fastsatt og skattevirkningen er beregnet på nettogrunnlaget.

Selskapet har ikke endret regnskapsprinsipp fra 2023 til 2024.

Note 1 - Antall årsverk

Antall årsverk sysselsatt i regnskapsåret:

3



LAMESA CATERING AS
926 078 240

Note 2 - Lønnskostnader

Spesifikasjon av lønnskostnader	2024	2023
Lønn	1 469 692	1 679 983
Arbeidsgiveravgift	77 428	87 801
Pensjonskostnader	0	0
Andre relaterte ytelser	63 067	77 073
Sum	1 610 187	1 844 857

Note 3 - Varige driftsmidler/anleggsmidler

Varige driftsmidler	Driftsløstøre, inventar o.l
Anskaffelseskost pr 01.01	611 197
Tilgang i året	0
Avgang i året	-221 349
Anskaffelseskost pr 31.12	389 848
Akkumulert av- og nedskrivninger 01.01	-130 852
Akkumulert av- og nedskrivninger 31.12	-138 015
Balansført verdi pr 31.12	251 833
Årets av- og nedskrivninger	87 362
Økonomisk levetid	5 - 6,67
Avskrivningsplan	Lineær

Note 4 - Spesifisering av skatt

Skattekostnad	2024	2023
Betalbar skatt på alminnelig inntekt	10 061	26 348
+/- Endringer i utsatt skatt/utsatt skattefordel	-4 279	2 624
Skattekostnad	5 782	28 972
Skattepliktig inntekt	0	0
Resultat før skatt	26 897	128 062
Permanente forskjeller	-618	3 629
+/- Endring i midlertidige forskjeller	19 451	-11 929
+/- Mottatt/avgitt konsernbidrag	-45 730	-119 762
Skattepliktig inntekt	0	0
Betalbar skatt i balansen	10 061	26 348
Betalbar skatt på årets resultat	10 061	26 348
Betalbar skatt på konsernbidrag	-10 061	-26 348

Note 5 - Midlertidige forskjeller - utsatt skatt/skattefordel

Utsatt skatt/utsatt skattefordel i balansen avsettes på grunnlag av forskjeller mellom regnskapsmessige og skattemessige verdier i henhold til norsk regnskapsstandard for skatt.

Midlertidige skatteøkende og skattereduserende forskjeller som kan utlignes er nettoført.



LAMESA CATERING AS

926 078 240

Midlertidige forskjeller knyttet til:

	01.01.2024	31.12.2024	Endring
Anleggsmidler	115 041	95 590	19 451
Netto forskjeller	115 041	95 590	19 451
Sum midlertidige forskjeller som inngår i grunnlag for utsatt skatt/skattefordel	115 041	95 590	19 451
Utsatt skatt 31.12.2024 basert på 22 %	25 309	21 030	4 279



LAMESA CATERING AS
926 078 240

Note 6 - Konsern, tilknyttet selskap m.v.

Investering som regnskapsføres etter egenkapitalmetoden

Investering	Inngående balanse	Inntektsført resultat	Andre endringer	Utgående balanse
Hurra Helgeland AS	394 196	0	0	394 196

Fordringer

	2024	2023
Samlet beløp som gjelder foretak i samme konsern	728 674	868 436

Kortsiktig gjeld

	2024	2023
Samlet beløp som gjelder foretak i samme konsern	0	119 762



LAMESA CATERING AS
926 078 240

Note 7 - Lån og sikkerhetsstillelse til ledende personer, eiere med videre

Det er ikke gitt lån eller sikkerhetsstillelse til medlemmer av styrende organer.

Note 8 - Bankinnskudd

	31.12.2024
I posten for bankinnskudd inngår egen konto for bundne skattetrekksmidler med	16 483
Skyldig skattetrekk	-16 483

Note 9 - Aksjekapital

Aksjeklasse	Antall aksjer	Aksjenes pålydende	Bokført verdi
Ordinære	2 000	15	30 000
Aksjonærer	Antall aksjer	Eierandel %	Aksjeklasse
STEINSVIK MAGNE ALMAR	1 000	50,00	Ordinære
STEINSVIK CHRISTINE OLIVA	1 000	50,00	Ordinære
Totalt antall aksjer	2 000	100	

Note 10 - Egenkapital

	Aksjekapital	Opptjent egenkapital	Sum
Egenkapital 31.12.2023	30 000	348 368	378 368
Årsresultat	0	21 115	21 115
- Avgitt konsernbidrag	0	-35 669	-35 669
Egenkapital 31.12.2024	30 000	333 814	363 814