



## ÅRSREGNSKAPET FOR REGNSKAPSÅRET 2019 - GENERELL INFORMASJON

### Enheten

Organisasjonsnummer: 986 293 736  
Organisasjonsform: Aksjeselskap  
Foretaksnavn: GLOBALCONNECT INVEST NO AS  
Forretningsadresse: Snarøyveien 36  
1364 FORNEBU

### Regnskapsår

Årsregnskapets periode: 01.01.2019 - 31.12.2019

### Konsern

Morselskap i konsern: Ja  
Konsernregnskap lagt ved: Nei

### Regnskapsregler

Regler for små foretak benyttet: Nei  
Benyttet ved utarbeidelsen av årsregnskapet til selskapet: Regnskapslovens alminnelige regler

### Årsregnskapet fastsatt av kompetent organ

Bekreftet av representant for selskapet: Jacob Kjær  
Dato for fastsettelse av årsregnskapet: 28.08.2020

### Grunnlag for avgivelse

År 2019: Årsregnskapet er elektronisk innlevert  
År 2018: Tall er hentet fra elektronisk innlevert årsregnskap fra 2019

*Det er ikke krav til at årsregnskapet m.v. som sendes til Regnskapsregisteret er undertegnet. Kontrollen på at dette er utført ligger hos revisor/enhetens øverste organ. Sikkerheten ivaretas ved at innsender har rolle/rettighet for innsending av årsregnskapet via Altinn, og ved at det bekreftes at årsregnskapet er fastsatt av kompetent organ.*

Brønnøysundregistrene, 18.06.2021



### Resultatregnskap

Beløp i: NOK	Note	2019	2018
<b>RESULTATREGNSKAP</b>			
<b>Inntekter</b>			
Annen driftsinntekt	6	1 411 314	2 053 319
<b>Sum inntekter</b>		<b>1 411 314</b>	<b>2 053 319</b>
<b>Kostnader</b>			
Lønnskostnad	11		
Annen driftskostnad	11	3 033 392	5 898 281
<b>Sum kostnader</b>		<b>3 033 392</b>	<b>5 898 281</b>
<b>Driftsresultat</b>		<b>-1 622 079</b>	<b>-3 844 962</b>
<b>Finansinntekter og finanskostnader</b>			
Inntekt på investering i annet foretak i samme konsern	5	71 820 983	
Renteinntekt fra foretak i samme konsern	6	34 028 123	34 444 256
Annen renteinntekt		1 922	42 302
Annen finansinntekt		3 893	5 499
<b>Sum finansinntekter</b>		<b>105 854 921</b>	<b>34 492 056</b>
Rentekostnad til foretak i samme konsern	6	990 701	40 484 083
Annen rentekostnad		27 651	101 170 728
Annen finanskostnad		312 644	29 871 468
<b>Sum finanskostnader</b>		<b>1 330 996</b>	<b>171 526 279</b>
<b>Netto finans</b>		<b>104 523 925</b>	<b>-137 034 223</b>
<b>Ordinært resultat før skattekostnad</b>		<b>102 901 846</b>	<b>-140 879 185</b>
Skattekostnad på ordinært resultat	7	22 645 753	4 449 537
<b>Ordinært resultat etter skattekostnad</b>		<b>80 256 093</b>	<b>-145 328 722</b>
<b>Årsresultat</b>		<b>80 256 093</b>	<b>-145 328 722</b>
<b>Årsresultat etter minoritetsinteresser</b>		<b>80 256 093</b>	<b>-145 328 722</b>
<b>Totalresultat</b>		<b>80 256 093</b>	<b>-145 328 722</b>



## Resultatregnskap

<b>Beløp i: NOK</b>	<b>Note</b>	<b>2019</b>	<b>2018</b>
<b>Overføringer og disponeringer</b>			
Overført til/fra overkurs			-145 328 722
Avsatt til annen egenkapital		80 256 093	
<b>Sum overføringer og disponeringer</b>	<b>2</b>	<b>80 256 093</b>	<b>-145 328 722</b>



## Balanse

Beløp i: NOK	Note	2019	2018
<b>BALANSE - EIENDELER</b>			
<b>Anleggsmidler</b>			
<b>Immaterielle eiendeler</b>			
Utsatt skattefordel	7	360 024 359	382 670 112
<b>Sum immaterielle eiendeler</b>		<b>360 024 359</b>	<b>382 670 112</b>
<b>Finansielle anleggsmidler</b>			
Investering i datterselskap	5	5 857 863 861	4 950 360 627
Lån til foretak i samme konsern	4		
<b>Sum finansielle anleggsmidler</b>		<b>5 857 863 861</b>	<b>4 950 360 627</b>
<b>Sum anleggsmidler</b>		<b>6 217 888 220</b>	<b>5 333 030 739</b>
<b>Omløpsmidler</b>			
<b>Varer</b>			
<b>Fordringer</b>			
Kundefordringer på selskap i samme konsern	4		267 684
Andre kortsiktige fordringer			203 788
Konsernfordringer	4	71 820 983	949 095 156
<b>Sum fordringer</b>		<b>71 820 983</b>	<b>949 566 628</b>
<b>Bankinnskudd, kontanter og lignende</b>			
Bankinnskudd, kontanter o.l.	8		15 499 531
<b>Sum bankinnskudd, kontanter og lignende</b>			<b>15 499 531</b>
<b>Sum omløpsmidler</b>		<b>71 820 983</b>	<b>965 066 160</b>
<b>SUM EIENDELER</b>		<b>6 289 709 203</b>	<b>6 298 096 899</b>
<b>BALANSE - EGENKAPITAL OG GJELD</b>			
<b>Egenkapital</b>			
<b>Innskutt egenkapital</b>			
Aksjekapital	2, 3	286 000 000	286 000 000



## Balanse

<b>Beløp i: NOK</b>	<b>Note</b>	<b>2019</b>	<b>2018</b>
Overkurs	2	5 920 426 522	5 920 426 522
<b>Sum innskutt egenkapital</b>		<b>6 206 426 522</b>	<b>6 206 426 522</b>
<b>Opptjent egenkapital</b>			
Annen egenkapital	2	80 256 093	
Udekket tap	2		
<b>Sum opptjent egenkapital</b>		<b>80 256 093</b>	
<b>Sum egenkapital</b>	2	<b>6 286 682 615</b>	<b>6 206 426 522</b>
<b>Gjeld</b>			
<b>Langsiktig gjeld</b>			
Utsatt skatt	7		
<b>Annen langsiktig gjeld</b>			
Gjeld til kredittinstitusjoner	9		
Langsiktig konserngjeld	4, 9		
<b>Sum langsiktig gjeld</b>		<b>0</b>	<b>0</b>
<b>Kortsiktig gjeld</b>			
Leverandørgjeld			61 964
Betalbar skatt	7		
Skyldig offentlige avgifter		66 924	
Kortsiktig konserngjeld	4, 9	2 959 665	91 608 413
Annen kortsiktig gjeld	9		
<b>Sum kortsiktig gjeld</b>		<b>3 026 588</b>	<b>91 670 377</b>
<b>Sum gjeld</b>		<b>3 026 588</b>	<b>91 670 377</b>
<b>SUM EGENKAPITAL OG GJELD</b>		<b>6 289 709 203</b>	<b>6 298 096 899</b>



Building a better  
working world

Statsautoriserte revisorer  
Ernst & Young AS

Dronning Eufemias gate 6, NO-0191 Oslo  
Postboks 1156 Sentrum, NO-0107 Oslo

Foretaksregisteret: NO 976 389 387 MVA  
Tlf: +47 24 00 24 00

www.ey.no  
Medlemmer av Den norske revisorforening

## UAVHENGIG REVISORS BERETNING

Til generalforsamlingen i GlobalConnect Invest NO AS

### Uttalelse om revisjonen av årsregnskapet

#### Konklusjon

Vi har revidert årsregnskapet for GlobalConnect Invest NO AS som består av balanse per 31. desember 2019, resultatregnskap og kontantstrømoppstilling for regnskapsåret avsluttet per denne datoen, og en beskrivelse av vesentlige anvendte regnskapsprinsipper og andre noteopplysninger.

Etter vår mening er årsregnskapet avgitt i samsvar med lov og forskrifter og gir et rettviseende bilde av selskapets finansielle stilling per 31. desember 2019, og av dets resultater og kontantstrømmer for regnskapsåret avsluttet per denne datoen i samsvar med regnskapslovens regler og god regnskapsskikk i Norge.

#### Grunnlag for konklusjonen

Vi har gjennomført revisjonen i samsvar med lov, forskrift og god revisjonsskikk i Norge, herunder de internasjonale revisjonsstandardene (ISA-ene). Våre oppgaver og plikter i henhold til disse standardene er beskrevet i avsnittet *Revisors oppgaver og plikter ved revisjonen av årsregnskapet*. Vi er uavhengige av selskapet i samsvar med de relevante etiske kravene i Norge knyttet til revisjon slik det kreves i lov og forskrift. Vi har også overholdt våre øvrige etiske forpliktelser i samsvar med disse kravene. Etter vår oppfatning er innhentet revisjonsbevis tilstrekkelig og hensiktsmessig som grunnlag for vår konklusjon.

#### Øvrig informasjon

Øvrig informasjon omfatter informasjon i selskapets årsrapport bortsett fra årsregnskapet og den tilhørende revisjonsberetningen. Styret og daglig leder (ledelsen) er ansvarlig for den øvrige informasjonen. Vår uttalelse om revisjonen av årsregnskapet dekker ikke den øvrige informasjonen, og vi attesterer ikke den øvrige informasjonen.

I forbindelse med revisjonen av årsregnskapet er det vår oppgave å lese den øvrige informasjonen med det formål å vurdere hvorvidt det foreligger vesentlig inkonsistens mellom den øvrige informasjonen og årsregnskapet eller kunnskap vi har opparbeidet oss under revisjonen, eller hvorvidt den tilsynelatende inneholder vesentlig feilinformasjon. Dersom vi konkluderer med at den øvrige informasjonen inneholder vesentlig feilinformasjon, er vi pålagt å rapportere det. Vi har ingenting å rapportere i så henseende.

#### Ledelsens ansvar for årsregnskapet

Ledelsen er ansvarlig for å utarbeide årsregnskapet i samsvar med lov og forskrifter, herunder for at det gir et rettviseende bilde i samsvar med regnskapslovens regler og god regnskapsskikk i Norge. Ledelsen er også ansvarlig for slik intern kontroll som den finner nødvendig for å kunne utarbeide et årsregnskap som ikke inneholder vesentlig feilinformasjon, verken som følge av misligheter eller feil.

Ved utarbeidelsen av årsregnskapet må ledelsen ta standpunkt til selskapets evne til fortsatt drift og opplyse om forhold av betydning for fortsatt drift. Forutsetningen om fortsatt drift skal legges til grunn for årsregnskapet med mindre ledelsen enten har til hensikt å avvike selskapet eller legge ned virksomheten, eller ikke har noe annet realistisk alternativ.

#### Revisors oppgaver og plikter ved revisjonen av årsregnskapet

Vårt mål er å oppnå betryggende sikkerhet for at årsregnskapet som helhet ikke inneholder vesentlig feilinformasjon, verken som følge av misligheter eller feil, og å avgi en revisjonsberetning som inneholder vår konklusjon. Betryggende sikkerhet er en høy grad av sikkerhet, men ingen garanti for at en revisjon utført i samsvar med lov, forskrift og god revisjonsskikk i Norge, herunder ISA-ene, alltid vil avdekke vesentlig feilinformasjon. Feilinformasjon kan skyldes misligheter eller feil og er å anse som vesentlig



Building a better  
working world

dersom den enkeltvis eller samlet med rimelighet kan forventes å påvirke de økonomiske beslutningene som brukerne foretar på grunnlag av årsregnskapet.

Som del av en revisjon i samsvar med lov, forskrift og god revisjonsskikk i Norge, herunder ISA-ene, utøver vi profesjonelt skjønn og utviser profesjonell skepsis gjennom hele revisjonen. I tillegg

- ▶ identifiserer og anslår vi risikoen for vesentlig feilinformasjon i årsregnskapet, enten det skyldes misligheter eller feil. Vi utformer og gjennomfører revisjonshandlinger for å håndtere slike risikoer, og innhenter revisjonsbevis som er tilstrekkelig og hensiktsmessig som grunnlag for vår konklusjon. Risikoen for at vesentlig feilinformasjon som følge av misligheter ikke blir avdekket, er høyere enn for feilinformasjon som skyldes feil, siden misligheter kan innebære samarbeid, forfalskning, bevisste utelatelser, uriktige fremstillinger eller overstyring av intern kontroll;
- ▶ opparbeider vi oss en forståelse av den interne kontrollen som er relevant for revisjonen, for å utforme revisjonshandlinger som er hensiktsmessige etter omstendighetene, men ikke for å gi uttrykk for en mening om effektiviteten av selskapets interne kontroll;
- ▶ vurderer vi om de anvendte regnskapsprinsippene er hensiktsmessige og om regnskapsestimaterne og tilhørende noteopplysninger utarbeidet av ledelsen er rimelige;
- ▶ konkluderer vi på om ledelsens bruk av fortsatt drift-forutsetningen er hensiktsmessig, og, basert på innhentede revisjonsbevis, hvorvidt det foreligger vesentlig usikkerhet knyttet til hendelser eller forhold som kan skape betydelig tvil om selskapets evne til fortsatt drift. Dersom vi konkluderer med at det foreligger vesentlig usikkerhet, kreves det at vi i revisjonsberetningen henleder oppmerksomheten på tilleggsopplysningene i årsregnskapet. Hvis slike tilleggsopplysninger ikke er tilstrekkelige, må vi modifisere vår konklusjon. Våre konklusjoner er basert på revisjonsbevis innhentet frem til datoen for revisjonsberetningen. Etterfølgende hendelser eller forhold kan imidlertid medføre at selskapets evne til fortsatt drift ikke lenger er til stede;
- ▶ vurderer vi den samlede presentasjonen, strukturen og innholdet i årsregnskapet, inkludert tilleggsopplysningene, og hvorvidt årsregnskapet gir uttrykk for de underliggende transaksjonene og hendelsene på en måte som gir et rettviseende bilde.

Vi kommuniserer med styret blant annet om det planlagte omfanget av revisjonen, tidspunktet for vårt revisjonsarbeid og eventuelle vesentlige funn i vår revisjon, herunder vesentlige svakheter i den interne kontrollen som vi avdekker gjennom vårt arbeid.

## Uttalelse om øvrige lovmessige krav

### Konklusjon om årsberetningen

Basert på vår revisjon av årsregnskapet som beskrevet ovenfor, mener vi at opplysningene i årsberetningen om årsregnskapet, forutsetningen om fortsatt drift og forslaget til disponering av resultatet er konsistente med årsregnskapet og i samsvar med lov og forskrifter.

### Konklusjon om registrering og dokumentasjon

Basert på vår revisjon av årsregnskapet som beskrevet ovenfor, og kontrollhandlinger vi har funnet nødvendige i henhold til internasjonal standard for attestasjonsoppdrag (ISAE) 3000 «Attestasjonsoppdrag som ikke er revisjon eller forenklet revisorkontroll av historisk finansiell informasjon», mener vi at ledelsen har oppfylt sin plikt til å sørge for ordentlig og oversiktlig registrering og dokumentasjon av selskapets regnskapsopplysninger i samsvar med lov og god bokføringsskikk i Norge.

Oslo, 27. august 2020  
ERNST & YOUNG AS

*Revisjonsberetningen er signert elektronisk*

Leiv Aschehoug  
statsautorisert revisor

Uavhengig revisors beretning - GlobalConnect Invest NO AS

A member firm of Ernst & Young Global Limited

Penneo Dokumentnøkkel: B5FNT-NC6UF-NXAB2-XK8QE-55H3I-CBMAQ



# PENNEO

Signaturene i dette dokumentet er juridisk bindende. Dokument signert med "Penneo"™ - sikker digital signatur.  
De signerende parter sin identitet er registrert, og er listet nedenfor.

"Med min signatur bekrefter jeg alle datoer og innholdet i dette dokument."

## Leiv Thorkil Aschehoug

Statsautorisert revisor

På vegne av: EY

Serienummer: 9578-5999-4-979477

IP: 145.62.xxx.xxx

2020-08-27 13:22:43Z



Penneo Dokumentnøkkel: B5FNT-NC6UF-NXAB2-XX8QE-55H3I-CBMAQ

Dokumentet er signert digitalt, med **Penneo.com**. Alle digitale signatur-data i dokumentet er sikret og validert av den datamaskin-utregnede hash-verdien av det opprinnelige dokument. Dokumentet er låst og tids-stemplet med et sertifikat fra en betrodd tredjepart. All kryptografisk bevis er integrert i denne PDF, for fremtidig validering (hvis nødvendig).

### Hvordan bekrefter at dette dokumentet er originalen?

Dokumentet er beskyttet av ett Adobe CDS sertifikat. Når du åpner dokumentet i

Adobe Reader, skal du kunne se at dokumentet er sertifisert av **Penneo e-signature service <penneo@penneo.com>**. Dette garanterer at innholdet i dokumentet ikke har blitt endret.

Det er lett å kontrollere de kryptografiske beviser som er lokalisert inne i dokumentet, med Penneo validator - <https://penneo.com/validate>



# *Årsregnskap*

*2019*

*GlobalConnect Invest No AS*

*Org.nr.: 986 293 736*



## ÅRSBERETNING FOR GLOBALCONNECT INVEST NO AS FOR 2019

### Generelt

GlobalConnect Invest NO AS (heretter "GlobalConnect Invest") er 100 % eiet av GlobalConnect Holding AS. Dette selskapet er igjen 100 % eiet av GlobalConnect Topholding AS.

Selskapet innehar samtlige aksjer i datterselskapet GlobalConnect AS. GlobalConnect AS eier 100 % av aksjene i Homenet AS, Xfiber AS og Lynet Internett AS.

GlobalConnect Invest er et rent holdingselskap, med formål å eie aksjer og finansiere virksomheten i de underliggende datterselskapene.

### Driftsåret 2019

GlobalConnect Invest hadde i 2019 omsetning på 1,4 MNOK. Driftsresultatet ble et underskudd på 1,6 MNOK. Resultatet før skatt er positivt med 102,9 MNOK. Egenkapitalandelen for GlobalConnect Invest utgjorde ved årsslutt 99,9 %.

Det er i 2019 ikke resultatført kostnader til forskning og utvikling i GlobalConnect Invest.

Det fremlagte resultatregnskapet, balanse, kontantstrøm og noter for regnskapsåret gir etter styrets oppfatning et riktig uttrykk for GlobalConnect Invest. Det er ikke inntruffet forhold etter årsskiftet som er av vesentlig betydning for å kunne bedømme selskapets resultat og stilling for 2019.

### Styresammensetning og daglig leder

Styret består av Martin Lippert (styreleder) og Jannie Laurberg Sørensen. Jacob Kjær er daglig leder i GlobalConnect Invest.

### Fortsatt drift

Gjennom EQT har konsernet et av Europas ledende investeringsfond som eier. EQT er kapitalsterk, og dedikert til å sikre ytterligere profitabel vekst av GlobalConnect-konsernet. Strategien legger til rette for at selskapet skal bli en ledende aktør innen tele- og datakommunikasjon.

Selskapets prognoser tilfredsstillende de krav som er satt av selskapets styre og eiere. Styret bekrefter med dette at regnskapet er avlagt under forutsetning om fortsatt drift, i henhold til § 3-3a i regnskapsloven.



## **Personal, likestilling og miljø**

Selskapet har ingen ansatte, og selskapet forurenser ikke det ytre miljø.

## **Finansiell risiko**

Finansiell risiko omfatter kredittisiko, likviditetsrisiko, valutarisiko og renterisiko. GlobalConnect er hovedsakelig utsatt for kredittisiko gjennom kundefordringer. En vesentlig andel av GlobalConnects tjenester forutsetter forskuddsbetaling fra kundene, og i 2019 hadde GlobalConnect meget lave tap som følge av kontraktsbrudd eller konkurser. GlobalConnect og konsernet, med GlobalConnect Holding AS som låntaker, er finansiert av en kombinasjon av langsiktige lån og langsiktige trekkfasiliteter. GlobalConnect er ikke i vesentlig grad eksponert for endringer i valuta knyttet til den ordinære drift, idet hovedandelen av driftsinntekter og driftskostnader er i norske kroner. GlobalConnect er eksponert mot renterisiko som følge av at gjelden er knyttet opp mot flytende markedsrente, deler av denne gjelden har fastrenteeksponering gjennom rentesikringsavtaler.

## **Operasjonell og regulativ risiko**

GlobalConnect er utsatt for risiko fra flere operasjonelle og regulatoriske forhold. Deriblant; produktsammensetning, priser, nettverkskvalitet, nettverksdekning, driftsstabilitet, salg, distribusjon og mangfold av tjenester og produkter som alle påvirker kundeopplevelsen, samt GlobalConnects evne til å tiltrekke seg og beholde eksisterende kunder.

## **Hendelser etter balansedagen**

Utviklingen av Covid-19 viruset har stor innvirkning på vårt samfunn. Tiltakene som er innført av Regjering og Helsemyndigheter for å stoppe eller begrense spredningen av viruset har ført til øket etterspørsel etter datterselskapenes tjenester. Viktigheten av selskapenes leveranser er også høyere enn noen gang. De finansielle implikasjonene for selskapene forventes å vises utover 2020. Øket etterspørsel etter selskapenes tjenester vil virke positivt. Usikkerhet knyttet til den generelle økonomiske utviklingen vil kunne påvirke selskapene negativt.



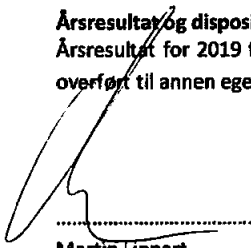
**Øvrig**

Det har ikke inntruffet andre forhold enn de som er nevnt i denne beretning som kan påvirke verdien av selskapet eller på annen måte ha betydning for selskapets interesser.


**Årsresultat og disposisjoner**

Årsresultat for 2019 for GlobalConnect Invest viser et overskudd på 80,2 MNOK, som foreslås overført til annen egenkapital.


Fornebu, 25. august 2020



Martin Lippert  
Styrets leder



Jacob Kjær  
Daglig leder



Jannie Laurberg Sørensen  
Styremedlem



**Resultatregnskap**  
GlobalConnect Invest No AS

	Note	2019	2018
<b>Driftsinntekter og driftskostnader</b>			
Annen driftsinntekt	6	1 411 314	2 053 319
<b>Sum driftsinntekter</b>		<u>1 411 314</u>	<u>2 053 319</u>
Annen driftskostnad	11	3 033 392	5 898 281
<b>Sum driftskostnader</b>		<u>3 033 392</u>	<u>5 898 281</u>
<b>Driftsresultat</b>		<u>-1 622 079</u>	<u>-3 844 962</u>
<b>Finansinntekter og finanskostnader</b>			
Inntekt på investering i annet foretak i samme konsern	5	71 820 983	0
Renteinntekt fra foretak i samme konsern	6	34 028 123	34 444 256
Annen renteinntekt		1 922	42 302
Annen finansinntekt		3 893	5 499
Rentekostnad til foretak i samme konsern	6	990 701	40 484 083
Annen rentekostnad		27 651	101 170 728
Annen finanskostnad		312 644	29 871 468
<b>Resultat av finansposter</b>		<u>104 523 925</u>	<u>-137 034 223</u>
Ordinært resultat før skattekostnad		102 901 846	-140 879 185
Skattekostnad på ordinært resultat	7	22 645 753	4 449 537
<b>Ordinært resultat</b>		<u>80 256 093</u>	<u>-145 328 722</u>
<b>Arsresultat</b>		<u>80 256 093</u>	<u>-145 328 722</u>
<b>Overføringer</b>			
Overført til/fra overkurs		0	-145 328 722
Avsatt til annen egenkapital		80 256 093	0
<b>Sum overføringer</b>	2	<u>80 256 093</u>	<u>-145 328 722</u>

Side 2

GlobalConnect Invest No AS



## Balanse

GlobalConnect Invest No AS

<b>Eiendeler</b>	<b>Note</b>	<b>31.12.2019</b>	<b>31.12.2018</b>
<b>Anleggsmidler</b>			
<b>Immaterielle eiendeler</b>			
Utsatt skattefordel	7	360 024 359	382 670 112
<b>Sum immaterielle eiendeler</b>		<b>360 024 359</b>	<b>382 670 112</b>
<b>Finansielle anleggsmidler</b>			
Investeringer i datterselskap	5	5 857 863 861	4 950 360 627
<b>Sum finansielle anleggsmidler</b>		<b>5 857 863 861</b>	<b>4 950 360 627</b>
<b>Sum anleggsmidler</b>		<b>6 217 888 220</b>	<b>5 333 030 739</b>
<b>Omløpsmidler</b>			
<b>Fordringer</b>			
Kundefordringer på selskap i samme konsern	4	0	267 684
Andre fordringer på selskap i samme konsern	4	71 820 983	949 095 156
Andre kortsiktige fordringer		0	203 788
<b>Sum fordringer</b>		<b>71 820 983</b>	<b>949 566 628</b>
Bankinnskudd, kontanter o.l.	8	0	15 499 531
<b>Sum omløpsmidler</b>		<b>71 820 983</b>	<b>965 066 160</b>
<b>Sum eiendeler</b>		<b>6 289 709 203</b>	<b>6 298 096 899</b>




**Balanse**


GlobalConnect Invest No AS

	Note	31.12.2019	31.12.2018
<b>Egenkapital og gjeld</b>			
<b>Innskutt egenkapital</b>			
Aksjekapital	2, 3	286 000 000	286 000 000
Overkurs	2	5 920 426 522	5 920 426 522
<b>Sum innskutt egenkapital</b>		<b>6 206 426 522</b>	<b>6 206 426 522</b>
Annen egenkapital	2	80 256 093	0
<b>Sum opptjent egenkapital</b>		<b>80 256 093</b>	<b>0</b>
<b>Sum egenkapital</b>	2	<b>6 286 682 615</b>	<b>6 206 426 522</b>
<b>Gjeld</b>			
<b>Kortsiktig gjeld</b>			
Leverandørgjeld		0	61 964
Skyldig offentlige avgifter		66 924	0
Annen kortsiktig gjeld til selskap i samme konsern	4, 9	2 959 665	91 608 413
<b>Sum kortsiktig gjeld</b>		<b>3 026 588</b>	<b>91 670 377</b>
<b>Sum gjeld</b>		<b>3 026 588</b>	<b>91 670 377</b>
<b>Sum egenkapital og gjeld</b>		<b>6 289 709 203</b>	<b>6 298 096 899</b>

Fornebu, 25.08.2020

Styret i GlobalConnect Invest No AS

  
Martin Lippert  
styreleder

  
Jannie Laurberg Sørensen  
styremedlem

  
Jacob Kjær  
daglig leder



## Indirekte kontantstrøm

### GlobalConnect Invest NO AS

Tall i hele 1000	2019	2018
Kontantstrøm fra operasjonelle aktiviteter		
Resultat før skatt	102 902	-140 879
+ Gevinst salg aksjer i datter	0	0
- Inntektsført konsernbidrag	-71 821	0
+/- Endring i varelager, kundef og leverandørgjeld	206	-243
+/- Endring i andre tidsavgrensingsposter	860 717	-294 174
= Netto kontantstrøm fra operasjonelle aktiviteter	892 004	-435 296
Kontantstrømmer fra investeringsaktiviteter		
- Utbetalinger ved kjøp av aksjer og andeler i andre foretak	-907 503	-290 000
= Netto kontantstrøm fra investeringer	-907 503	-290 000
Kontantstrømmer fra finansieringsaktiviteter		
+ Innbetaling ved opptak av ny langsiktig gjeld	0	0
- Utbetaling ved nedbetaling av langsiktig gjeld	0	-3 003 541
+ Innbetaling av egenkapital	0	3 625 016
+ Inn-/utbetalinger av konsernbidrag	0	118 623
= Netto kontantstrøm fra finansieringsaktiviteter	0	740 098
= Netto endring i kontanter og kontantekvivalenter	-15 500	14 801
+ Beh. av kont. og kontantekvivalenter ved per. begynnelse	15 500	698
= Beh. av kont. og kontantekvivalenter ved per. slutt	0	15 500



## Globalconnect Invest NO AS

Noter til regnskapet for 2019

### Note 1 - Regnskapsprinsipper

Årsregnskapet er satt opp i samsvar med regnskapslovens bestemmelser og god regnskapsskikk.

#### *Virksomhet*

GlobalConnect Invest NO AS har i 2019 ikke hatt annen virksomhet i selskapet enn konsernintern tjenesteyting knyttet til stabsfunksjoner for de andre selskapene med operativ virksomhet.

Selskapet endret navn fra Broadnet Holding AS til GlobalConnect Invest NO AS i 2019.

Selskapet inngår i konsernet GlobalConnect Topholding AS, som har sitt hovedkontor på Fornebu i Bærum. Konsernregnskap utarbeides av GlobalConnect Topholding AS, og kan utleveres på forespørsel ved henvendelse til morselskapets hovedkontor.

GlobalConnect-konsernet tilbyr elektroniske kommunikasjonstjenester til bedrifts- grossist- og privatmarkedet, samt til offentlig sektor, innen bredbånd og datakommunikasjon. GlobalConnect-konsernets tilbud realiseres i det vesentlige gjennom produksjon av tjenester i konsernets nettverk, basert på et landsdekkende og fiberbasert transport- og aksessnett.

#### *Inntektsføring*

Selskapets inntekter består leieinntekter for kontorlokaler. Inntekter bokføres i takt den perioden den aktuelle leien vedrører, ihht opptjeningsprinsippet.

#### *Klassifisering og vurdering av balanseposter*

Omløpsmidler og kortsiktig gjeld omfatter poster som forfaller til betaling innen ett år etter balansedagen, samt poster som knytter seg til varekretsløpet. Øvrige poster er klassifisert som anleggsmiddel/langsiktig gjeld. Lånekostnader knyttet til opptak av langsiktig gjeld er presentert netto sammen med langsiktig gjeld, og periodiseres over låneavtalens løpetid.

Omløpsmidler vurderes til laveste av anskaffelseskost og virkelig verdi. Kortsiktig gjeld i norske kroner balanseføres til nominelt beløp på etableringstidspunktet.

Anleggsmidler vurderes til anskaffelseskost, men nedskrives til virkelig verdi ved verdifall som ikke forventes å være forbigående. Anleggsmidler som forringes i verdi, avskrives lineært over forventet økonomisk levetid. Langsiktig gjeld balanseføres til nominelt beløp på etableringstidspunktet og økes med påløpte renter for hver rentetermin, hvor låneavtalen tilsier dette.

Nominelle beløp neddiskonteres hvis renteelementet er vesentlig.

#### *Datterselskaper*

Datterselskaper er enheter som kontrolleres av selskapet. Kontroll foreligger når selskapet har bestemmende innflytelse, direkte eller indirekte, på enhetens finansielle og operasjonelle styring, normalt gjennom eie av mer enn halvparten av stemmeberettiget kapital. Ved fastsettelse av om det foreligger bestemmende innflytelse inkluderes effekten av potensielle stemmerettigheter som kan utøves eller konverteres på balansedagen. Datterselskap vurderes etter kostmetoden i selskapsregnskapet. Investeringen vurderes til anskaffelseskost for aksjene med mindre nedskrivning har vært nødvendig. Nedskrivning til virkelig verdi foretas når verdifall skyldes årsaker som ikke kan antas å være forbigående og det må anses nødvendig etter god regnskapsskikk. Nedskrivninger kan reverseres hvis grunnlaget for nedskrivningene ikke lenger er til stede.

#### *Fordringer*

Kundefordringer og andre fordringer er oppført i balansen til pålydende etter fradrag for avsetning til forventet tap. Avsetning til tap gjøres på grunnlag av individuelle vurderinger av de enkelte fordringene. I tillegg gjøres det for øvrige kundefordringer en uspesifisert avsetning for å dekke antatt tap.



## **Globalconnect Invest NO AS**

Noter til regnskapet for 2019

### *Kontanter og kontantekvivalenter*

Kontanter og kontantekvivalenter består av kontanter, bankinnskudd, andre kortsiktige, lett omsettelige investeringer med maksimum tre måneders opprinnelig løpetid og trekk på kassekreditt.

GlobalConnect Topholding AS er morselskap i konsernkontoordning etablert hos konsernets hovedbankforbindelse. Hele konsernets driftslikviditet er derfor klassifisert som bankinnskudd i GlobalConnect Invest NO AS, med tilsvarende motposter som er klassifisert som konsernintern fordring eller gjeld avhengig av om datterselskapene har innestående eller trekk på kassekreditt.

### *Valuta*

Pengeposter i utenlandsk valuta er vurdert til kursen ved regnskapsårets slutt. Løpende transaksjoner er omregnet til kursen på transaksjonstidspunktet. Valutadifferanser resultatføres som finansposter.

### *Skatter*

Skattekostnaden i resultatregnskapet består av betalbar skatt og endring i utsatt skatt. Utsatt skatt/skattefordel berignes på grunnlag av de midlertidige forskjellene som eksisterer mellom regnskapsmessige og skattemessige verdier, og på grunnlag av ligningsmessig underskudd til fremføring ved utgangen av regnskapsåret.

Skatteøkende og skattereduserende midlertidige forskjeller som reverserer eller kan reversere i samme periode, utlignes. Utsatt skattefordel på netto skattereduserende forskjeller som ikke er utlignet og på underskudd til fremføring, balanseføres i den grad skattefordelen antas å kunne utnyttes gjennom fremtidige skattepliktige overskudd. Utsatt skatt og skattefordel som kan balanseføres er oppført netto i balansen.

Betalbar skatt og utsatt skatt er regnskapsført direkte mot egenkapitalen i den grad skattepostene relaterer seg til egenkapitaltransaksjoner.

### *Konsernbidrag*

Mottatt konsernbidrag inntektsføres i morselskapet som avkastning på investering. Konsernbidrag utover opptjent resultat i eierperioden føres som tilbakebetaling av anskaffelseskost. Konsernbidrag fra morselskap føres som egenkapitaltransaksjoner.

Konsernbidrag inntektsføres samme år som det er avsatt i datterselskapet/det tilknyttede selskapet. Når konsernbidrag vesentlig overstiger andel av tilbakeholdt resultat etter kjøpet anses den overskytende del som tilbakebetaling av investert kapital, og fratrekkes investeringens verdi i balansen.

### *Usikre forpliktelser og betingede eiendeler*

Ved regnskapsmessig vurdering av usikre forpliktelser og betingede eiendeler benyttes beste estimat. Beste estimat er basert på sannsynlig utfall og anslått verdi av den usikre forpliktelsen/betingede eiendelen.

Estimatene er basert på ledelsens beste vurderinger knyttet til disse forholdene.

Betingede tap som er sannsynlige og kvantifiserbare kostnadsføres løpende.

### *Nærstående parter*

GlobalConnect Invest NO AS inngår i konsernet GlobalConnect Topholding AS. Alle selskaper kontrollert av GlobalConnect Topholding AS er nærstående med selskapet.

### *Bruk av estimater*

Utarbeidelsen av årsregnskapet i henhold til god regnskapsskikk forutsetter at ledelsen benytter estimater og forutsetninger som påvirker resultatet og verdsettelsen av eiendeler og gjeld, samt opplysninger om usikre eiendeler og forpliktelser på balansedagen. Resultatet av vurderingene kan i etterkant vise seg å avvike fra de faktiske tall, og slike avvik resultatføres på det tidspunkt man får verifisert de vurderinger som er gjort.



## Globalconnect Invest NO AS

Noter til regnskapet for 2019

### Note 2 - Egenkapital

	Aksjekapital	Overkurs	Annen egenkapital	Sum egenkapital
Pr. 1.1.2019	286 000 000	5 920 426 522		6 206 426 522
Årets resultat			80 256 093	80 256 093
Pr. 31.12.2019	286 000 000	5 920 426 522	80 256 093	6 286 682 615

### Note 3 - Aksjekapital

Aksjekapitalen i GlobalConnect Invest No AS pr. 31.12. består av følgende aksjeklasser:

	Antall	Pålydende	Balanseført
Ordinære aksjer	22 000	13 000	286 000 000

Oversikt over aksjonærene i selskapet pr. 31.12:

	Ordinære aksjer	Eier andel	Stemme andel
GlobalConnect Holding AS	22 000	100 %	100 %

Selskapet har kun en aksjeklasse, og alle aksjene har like rettigheter.

### Note 4 - Mellomværende med selskap i samme konsern m.v.

#### Fordringer

	2019	2018
Kundefordringer på selskap i samme konsern	0	267 684
Andre fordringer på selskap i samme konsern inkl. konsernbidrag	71 820 983	949 095 156
Sum	71 820 983	949 362 840

#### Gjeld

	2019	2018
Annen kortsiktig gjeld, inkl. konsernbidrag	2 959 665	91 608 413
Sum	2 959 665	91 608 413

Konserninterne lån renteberegnes på ordinære forretningsmessige vilkår.



## Globalconnect Invest NO AS

Noter til regnskapet for 2019

### Note 5 - Datterselskap, tilknyttet selskap m.v.

Datterselskap	Anskaffelses- tidspunkt	Forretnings- kontor	Eierandel	Stemme- andel
GlobalConnect AS	2006-2008	Bærum	100,0 %	100,0 %

Investeringer etter kostmetoden:

Selskapets navn	Aksjekapital	Antall aksjer	Balanseført verdi	Egenkapital	Resultat
GlobalConnect AS	200 763 000	22 307 000	5 857 863 861	3 126 143 044	-56 858 845

Selskapet foretar hvert år en vurdering av aksjenes verdi gjennom nedskrivningstester som baseres på neddiskontering av forventede fremtidige kontantstrømmer.

Selskapet har mottatt NOK 23 532 140 i konsernbidrag fra Homenet AS, NOK 24 197 948 fra Lynet Internett AS, NOK 11 744 614 fra Xfiber AS og NOK 12 346 281 fra GlobalConnect AS.

### Note 6 - Transaksjoner med nærstående parter

Vesentlige transaksjoner med nærstående parter har i 2019 utgjort følgende:

#### Driftsinntekter

Leieinntekter	760 392
Sum konserninterne inntekter	<u>760 392</u>

I tillegg kommer rentekostnad til selskap i samme konsern, som er presentert på egne regnskapslinjer, "renteinntekter fra foretak i samme konsern" og "rentekostnad til foretak i samme konsern". Dette utgjør for 2019 henholdsvis kr 34 028 123 og kr 990 701.

Utover transaksjoner omtalt ovenfor er det ingen større transaksjoner med nærstående parter.

Alle konserninterne lån og renter på lån er til datterselskaper og til morselskap. Renteberegning er gjort til ordinære forretningsmessige vilkår.



## Globalconnect Invest NO AS

Noter til regnskapet for 2019

### Note 7 Skatt

	2019	2018
<b>Årets skattekostnad</b>		
Resultatført skatt på ordinært resultat:		
Betalbar skatt	0	0
Endring i utsatt skattefordel	22 645 753	4 449 537
<b>Skattekostnad ordinært resultat</b>	<b>22 645 753</b>	<b>4 449 537</b>
<b>Skattepliktig inntekt:</b>		
Ordinært resultat før skatt	102 901 846	-140 879 185
Permanente forskjeller	33 392	58 069
Endring i midlertidige forskjeller	0	8 291 881
Avskåret rentefradrag	0	83 329 679
Anvendelse av fremførbart underskudd	-102 935 238	0
<b>Skattepliktig inntekt</b>	<b>0</b>	<b>-49 199 556</b>

Skatteeffekten av midlertidige forskjeller og underskudd til fremføring som har gitt opphav til utsatt skatt og utsatte skattefordeler, spesifisert på typer av midlertidige forskjeller:

	2019	2018	Endring
Akkumulert fremførbart underskudd	-1 636 474 360	-1 739 409 598	-102 935 238
Avskåret rentefradrag	-84 540 427	-84 540 427	0
Inngår ikke i beregningen av utsatt skatt	84 540 427	84 540 427	0
<b>Grunnlag for utsatt skattefordel</b>	<b>-1 636 474 360</b>	<b>-1 739 409 598</b>	<b>-102 935 238</b>
<b>Utsatt skattefordel (22 %)</b>	<b>-360 024 359</b>	<b>-382 670 112</b>	<b>-22 645 752</b>



## Globalconnect Invest NO AS

Noter til regnskapet for 2019

### Note 8 - Bankinnskudd og bundne midler

Da selskapet ikke har hatt lønnede ansatte i 2019 er det ikke lenger krav om bundne skattetrekksmidler eller skattetrekksgaranti.

Selskapet inngår i konsernkontoordning. Se også note 9.

### Note 9 - Fordringer og gjeld

Spesifikasjon av annen kortsiktig gjeld:

	2019	2018
Konsernkontoordning i bank	2 959 665	0
Annen kortsiktig konserngjeld	0	91 608 413
<b>Sum annen kortsiktig gjeld til selskap i samme konsern</b>	<b>2 959 665</b>	<b>91 608 413</b>

### Note 10 - Finansiell markedsrisiko

#### Finansiell risiko

Finansiell risiko omfatter kredittrisiko, likviditetsrisiko, valutarisiko og renterisiko. GlobalConnect er hovedsakelig utsatt for kredittrisiko gjennom kundefordringer. En vesentlig andel av GlobalConnects tjenester forutsetter forskuddsbetaling fra kundene, og i 2019 hadde GlobalConnect meget lave tap som følge av kontraktsbrudd eller konkurser. GlobalConnect og konsernet, med GlobalConnect Holding AS som låntaker, er finansiert av en kombinasjon av langsiktige lån og langsiktige trekkfasiliteter. GlobalConnect er ikke i vesentlig grad eksponert for endringer i valuta knyttet til den ordinære drift, idet hovedandelen av driftsinntekter og driftskostnader er i norske kroner. GlobalConnect er eksponert mot renterisiko som følge av at gjelden er knyttet opp mot flytende markedsrente, deler av denne gjelden har fastrenteeksponering gjennom rentesikringsavtaler.

#### Operasjonell og regulativ risiko

GlobalConnect er utsatt for risiko fra flere operasjonelle og regulatoriske forhold. Deriblant; produktsammensetning, priser, nettverkskvalitet, nettverksdekning, driftsstabilitet, salg, distribusjon og mangfold av tjenester og produkter som alle påvirker kundeopplevelsen, samt GlobalConnects evne til å tiltrekke seg og beholde eksisterende kunder.



## **Globalconnect Invest NO AS**

Noter til regnskapet for 2019

### **Note 11 - Ytelser til ledende personer, antall ansatte, revisor mv.**

Det var ingen ansatte i selskapet i 2019. Daglig leder i selskapet er leid fra datterselskapet GlobalConnect A/S og mottar sin lønn fra GlobalConnect A/S. Det er ikke avtalt særskilt vederlag ved fratredelse.

Selskapet er ikke pliktig å ha tjenstepensjon etter lov om obligatorisk tjenstepensjon.

Det er ikke betalt honorar til styret i 2019.

Det er ikke stilt sikkerhet eller gitt lån til ledende ansatte, tillitsvalgte og aksjeeiere mv.

<i>Fordeling av kostnadsført honorar til revisor (eks. mva)</i>	<b>2019</b>	<b>2018</b>
Lovpålagt revisjon	20 500	46 945
Annen revisjonsrelatert bistand	0	0
Sum	<u>20 500</u>	<u>46 945</u>

### **Note 12 - Hendelser etter balansedagen**

Utviklingen av Covid-19 viruset har stor innvirkning på vårt samfunn. Tiltakene som er innført av Regjering og Helsemyndigheter for å stoppe eller begrense spredningen av viruset har ført til økt etterspørsel etter datterselskapenes tjenester. Viktigheten av selskapenes leveranser er også høyere enn noen gang. De finansielle implikasjonene for selskapene forventes å vises utover 2020. Økt etterspørsel etter selskapenes tjenester vil virke positivt. Usikkerhet knyttet til den generelle økonomiske utviklingen vil kunne påvirke selskapene negativt.