



ÅRSREGNSKAPET FOR REGNSKAPSÅRET 2022 - GENERELL INFORMASJON

Enheten

Organisasjonsnummer: 991 516 506
Organisasjonsform: Aksjeselskap
Foretaksnavn: GLOBAL INFRASTRUKTUR I AS
Forretningsadresse: c/o Obligo Investment Management AS
8. etg
Munkedamsveien 45A
0250 OSLO

Regnskapsår

Årsregnskapets periode: 01.01.2022 - 31.12.2022

Konsern

Morselskap i konsern: Ja
Konsernregnskap lagt ved: Ja

Regnskapsregler

Regler for små foretak benyttet: Nei
Benyttet ved utarbeidelsen av årsregnskapet til selskapet: Regnskapslovens alminnelige regler
Benyttet ved utarbeidelsen av årsregnskapet til konsernet: Regnskapslovens alminnelige regler

Årsregnskapet fastsatt av kompetent organ

Bekreftet av representant for selskapet: Stig Håkonsen
Dato for fastsettelse av årsregnskapet: 07.02.2023

Grunnlag for avgivelse

År 2022: Årsregnskapet er elektronisk innlevert
År 2021: Tall er hentet fra elektronisk innlevert årsregnskap fra 2022

Det er ikke krav til at årsregnskapet m.v. som sendes til Regnskapsregisteret er undertegnet. Kontrollen på at dette er utført ligger hos revisor/enhetens øverste organ. Sikkerheten ivaretas ved at innsender har rolle/rettighet for innsending av årsregnskapet via Altinn, og ved at det bekreftes at årsregnskapet er fastsatt av kompetent organ.

Brønnøysundregistrene, 20.06.2024



Resultatregnskap

Beløp i: NOK	Note	2022	2021
RESULTATREGNSKAP			
Kostnader			
Annen driftskostnad	3	1 021 000	229 000
Sum kostnader		1 021 000	229 000
Driftsresultat		-1 021 000	-229 000
Finansinntekter og finanskostnader			
Inntekt på investering i datterselskap og tilknyttet selskap	1	0	191 126 000
Annen finansinntekt	6	88 000	
Sum finansinntekter		88 000	191 126 000
Nedskrivning av finansielle eiendeler	1	0	134 620 000
Annen finanskostnad	6	3 000	
Sum finanskostnader		3 000	134 620 000
Netto finans		85 000	56 506 000
Ordinært resultat før skattekostnad		-936 000	56 277 000
Skattekostnad på ordinært resultat	7	0	1 350 000
Ordinært resultat etter skattekostnad		-936 000	54 927 000
Årsresultat		-936 000	54 927 000
Overføringer og disponeringer			
Ordinært utbytte		0	0
Tilleggsutbytte		0	190 816 000
Overføringer til/fra annen egenkapital		-936 000	-135 889 000
Sum overføringer og disponeringer		-936 000	54 927 000



Balanse

Beløp i: NOK	Note	2022	2021
BALANSE - EIENDELER			
Anleggsmidler			
Immaterielle eiendeler			
Finansielle anleggsmidler			
Investering i datterselskap	1	263 924 000	263 924 000
Sum finansielle anleggsmidler		263 924 000	263 924 000
Sum anleggsmidler		263 924 000	263 924 000
Omløpsmidler			
Varer			
Fordringer			
Andre fordringer	8	54 000	46 000
Konsernfordringer	8	13 588 000	
Sum fordringer		13 642 000	46 000
Bankinnskudd, kontanter og lignende			
Bankinnskudd, kontanter og lignende		724 000	16 132 000
Sum bankinnskudd, kontanter og lignende		724 000	16 132 000
Sum omløpsmidler		14 366 000	16 178 000
SUM EIENDELER		278 290 000	280 102 000
BALANSE - EGENKAPITAL OG GJELD			
Egenkapital			
Innskutt egenkapital			
Selskapskapital	4,5	1 031 000	1 031 000
Sum innskutt egenkapital		1 031 000	1 031 000
Opptjent egenkapital			
Annen egenkapital	5	261 498 000	262 435 000



Balanse

Beløp i: NOK	Note	2022	2021
Sum opptjent egenkapital		261 498 000	262 435 000
Sum egenkapital		262 529 000	263 466 000
Sum langsiktig gjeld		0	0
Kortsiktig gjeld			
Leverandørgjeld			28 000
Betalbar skatt	7	0	1 350 000
Annen kortsiktig gjeld	8	15 761 000	15 259 000
Sum kortsiktig gjeld		15 761 000	16 637 000
Sum gjeld		15 761 000	16 637 000
SUM EGENKAPITAL OG GJELD		278 290 000	280 103 000



Konsernets resultatregnskap

Beløp i: NOK	Note	2022	2021
RESULTATREGNSKAP			
Inntekter			
Salgsinntekt	1	0	34 914 000
Sum inntekter		0	34 914 000
Kostnader			
Lønnskostnad	2	502 000	502 000
Annen driftskostnad	3	5 409 000	7 857 000
Sum kostnader		5 911 000	8 359 000
Driftsresultat		-5 911 000	26 555 000
Finansinntekter og finanskostnader			
Inntekt på andre investeringer	6	7 060 000	61 011 000
Verdøkning andre finansielle instrumenter vurdert til virkelig verdi	1	0	3 665 000
Sum finansinntekter		7 060 000	64 676 000
Annen finanskostnad	6	543 000	10 934 000
Sum finanskostnader		543 000	10 934 000
Netto finans		6 517 000	53 742 000
Ordinært resultat før skattekostnad		606 000	80 297 000
Skattekostnad på ordinært resultat	7	320 000	11 141 000
Ordinært resultat etter skattekostnad		286 000	69 156 000
Årsresultat		286 000	69 156 000
Minoritetsinteresser		473 000	27 400 000
Årsresultat etter minoritetsinteresser		-187 000	41 756 000



Konsernets balanse

Beløp i: NOK	Note	2022	2021
BALANSE - EIENDELER			
Anleggsmidler			
Immaterielle eiendeler			
Finansielle anleggsmidler			
Investeringer i aksjer og andeler	1	65 122 000	63 636 000
Sum finansielle anleggsmidler		65 122 000	63 636 000
Sum anleggsmidler		65 122 000	63 636 000
Omløpsmidler			
Varer			
Fordringer			
Andre fordringer	8	55 000	46 000
Sum fordringer		55 000	46 000
Bankinnskudd, kontanter og lignende			
Bankinnskudd, kontanter og lignende		378 997 000	390 750 000
Sum bankinnskudd, kontanter og lignende		378 997 000	390 750 000
Sum omløpsmidler		379 052 000	390 796 000
SUM EIENDELER		444 174 000	454 432 000
BALANSE - EGENKAPITAL OG GJELD			
Egenkapital			
Innskutt egenkapital			
Selskapskapital	4,5	1 031 000	1 031 000
Sum innskutt egenkapital		1 031 000	1 031 000
Opptjent egenkapital			
Annen egenkapital	5	260 661 000	260 849 000
Minoritetsinteresser		166 407 000	165 933 000



Konsernets balanse


Beløp i: NOK	Note	2022	2021
Sum opptjent egenkapital		427 068 000	426 782 000
Sum egenkapital		428 099 000	427 813 000
Sum langsiktig gjeld		0	0
Kortsiktig gjeld			
Leverandørgjeld		9 000	171 000
Betalbar skatt	7	303 000	11 141 000
Utbytte		0	0
Annen kortsiktig gjeld	8	15 761 000	15 307 000
Sum kortsiktig gjeld		16 073 000	26 619 000
Sum gjeld		16 073 000	26 619 000
SUM EGENKAPITAL OG GJELD		444 172 000	454 432 000




Årsregnskap 2022 - Selskap og Konsern Global Infrastruktur I AS

Org.nr.: 991 516 506

 BankID Signing
Tor Henning Ramfjord
2023-01-24

 BankID Signing
Espen Selkvåg Berge
2023-01-24





 BankID Signing
Terje Nesbakken
2023-01-24

 BankID Signing
Marie Reinius
2023-01-24



Resultatregnskap					
Global Infrastruktur I AS					
Morselskapet		Beløp i NOK 1 000	Note	Konsernet	
2022	2021			2022	2021
Driftsinntekter og driftskostnader					
	0	Annen driftsinntekt	1	0	34 914
		Gevinst ved avgang finansielle anleggsmidler	1		
<u>0</u>	<u>0</u>	Sum driftsinntekter		<u>0</u>	<u>34 914</u>
	0	Lønnskostnad	2	502	502
1 021	229	Annen driftskostnad	3	5 409	7 857
<u>1 021</u>	<u>229</u>	Sum driftskostnader		<u>5 911</u>	<u>8 359</u>
<u>-1 021</u>	<u>-229</u>	Driftsresultat		<u>-5 911</u>	<u>26 555</u>
Finansinntekter og finanskostnader					
0	191 126	Mottatt utbytte	1	0	0
88	0	Annen finansinntekt	6	7 060	61 011
0	134 620	Nedskr (+)/ Rev nedskr (-) fin. anleggsmidler	1	0	-3 665
3	0	Annen finanskostnad	6	-543	-10 934
<u>85</u>	<u>56 506</u>	Resultat av finansposter		<u>6 517</u>	<u>53 742</u>
-936	56 277	Resultat før skattekostnad		606	80 297
0	-1 350	Skattekostnad	7	-320	-11 141
<u>-936</u>	<u>54 927</u>	Årsresultat		<u>286</u>	<u>69 156</u>
		Herav minoritetens andel		473	27 400
Overføringer					
0	0	Avsatt utbytte			
0	190 816	Tilleggsutbytte	5		
-936	-135 889	Overført til/fra annen egenkapital			
<u>-936</u>	<u>54 927</u>	Sum overføringer			



Global Infrastruktur I AS

 BankID Signing
Tor Henning Ramfjord
2023-01-24 BankID Signing
Espen Selvikvåg Berge
2023-01-24 BankID Signing
Terje Nesbakken
2023-01-24 BankID Signing
Marie Reinius
2023-01-24



Balanse						
Global Infrastruktur I AS						
Morselskapet		Beløp i NOK 1 000	Note	Konsernet		
2022	2021			2022	2021	
Eiendeler						
Anleggsmidler						
Finansielle anleggsmidler						
263 924	263 924	Investeringer i datterselskap	1			
0	0	Investeringer i aksjer og andeler	1	65 122	63 636	
263 924	263 924	Sum finansielle anleggsmidler		65 122	63 636	
263 924	263 924	Sum anleggsmidler		65 122	63 636	
Omløpsmidler						
13 588	0	Fordring på selskap i samme konsern	8			
54	46	Andre kortsiktige fordringer	8	55	46	
13 642	46	Sum fordringer		55	46	
724	16 132	Bankinnskudd, kontanter o.l.		378 997	390 750	
14 366	16 177	Sum omløpsmidler		379 052	390 796	
278 290	280 102	Sum eiendeler		444 173	454 432	



Global Infrastruktur I AS

 BankID Signing
Tor Henning Ramfjord
2023-01-24 BankID Signing
Espen Selvikvåg Berge
2023-01-24 BankID Signing
Terje Nesbakken
2023-01-24 BankID Signing
Marie Reinius
2023-01-24



Balanse						
Global Infrastruktur I AS						
Morselskapet					Konsernet	
2022	2021	Beløp i NOK 1 000	Note	2022	2021	
Egenkapital og gjeld						
Innskutt egenkapital						
1 031	1 031	Aksjekapital	4,5	1 031	1 031	
0	0	Annen innskutt egenkapital	5	0	0	
1 031	1 031	Sum innskutt egenkapital		1 031	1 031	
261 498	262 435	Annen egenkapital	5	260 661	260 849	
0	0	Minoritetsinteresser	5	166 406	165 933	
262 529	263 466	Sum egenkapital		428 099	427 813	
Gjeld						
Langsiktig gjeld						
0	0	Annen langsiktig gjeld		0	0	
0	0	Sum annen langsiktig gjeld		0	0	
Kortsiktig gjeld						
0	28	Leverandørgjeld		9	171	
0	0	Utbytte		0	0	
0	1 350	Betalbar skatt	7	303	11 141	
15 761	15 259	Annen kortsiktig gjeld	8	15 761	15 307	
15 761	16 636	Sum kortsiktig gjeld		16 074	26 618	
15 761	16 636	Sum gjeld		16 074	26 618	
278 290	280 102	Sum egenkapital og gjeld		444 173	454 432	
Oslo, 23. januar 2023						
Terje Nesbakken styreleder			Marie Reinius styremedlem			
Tor Henning Ramfjord styremedlem			Espen Berge styremedlem			

Global Infrastruktur I AS

 BankID Signing
Tor Henning Ramfjord
2023-01-24 BankID Signing
Espen Selvikvåg Berge
2023-01-24 BankID Signing
Terje Nesbakken
2023-01-24 BankID Signing
Marie Reinius
2023-01-24



Kontantstrømoppstilling				
Global Infrastruktur I AS				
Morselskapet			Konsernet	
2022	2021	Beløp i NOK 1 000	2022	2021
Operasjonelle aktiviteter				
-936	56 277	Resultat før skatt	606	80 297
-1 350	0	Periodens betalte skatt	-11 158	0
-9	-46	Endring i andre fordringer	-9	290
0	-56 506	Poster klassifisert som investeringsaktiviteter	-193	0
0	0	Poster klassifisert som finansieringsaktiviteter	0	831
-28	29	Endring i leverandørgjeld	-162	72
503	-282	Endring i annen kortsiktig gjeld	455	-516
-13 588	0	Endring i konsernmellomværender		
0	0	Netto gevinst ved salg av finansielle anleggsmidler	0	-55 604
0	0	Nedskr(+)/ Rev nedskr (-) fin. anleggsmidler	0	-3 665
-15 408	-527	Netto kontantstrøm fra operasjonelle aktiviteter	-10 460	21 705
Investeringsaktiviteter				
0	286 689	Netto innbetaling fra investeringer i aksjer og andeler	193	311 508
0	0	Vederlag ved salg av aksjer og andeler	0	0
0	0	Utbetaling til investeringer i aksjer og andeler	-1 486	-1 016
0	286 689	Netto kontantstrøm fra investeringsaktiviteter	-1 293	310 492
Finansieringsaktiviteter				
0	-271 257	Tilbakebetaling til aksjonærene/ utbytte	0	-271 257
0	0	Kjøp av egne aksjer	0	0
0	0	Tilbakebetaling til minoritet	0	-181 269
0	0	Endring i langsiktig gjeld	0	0
0	-271 257	Netto kontantstrøm fra finansieringsaktiviteter	0	-452 526
-15 408	14 904	Netto endring i likviditet for perioden	-11 753	-120 329
16 132	1 228	Kontanter og bankinnskudd pr. 1.1	390 750	511 079
724	16 132	Kontanter og bankinnskudd pr. 31.12	378 997	390 750

Global Infrastruktur I AS



Noter til regnskapet Global Infrastruktur I AS

Regnskapsprinsipper

Årsregnskapet for morselskapet og konsernet er satt opp i samsvar med regnskapsloven oppgitt i tusen norske kroner. Regnskapet dekker perioden 01.01.2022 til 31.12.2022.

Konsolidering

I konsernregnskapet er investeringer i datterselskap konsolidert brutto etter oppkjøpsmetoden, hvilket innebærer at kostpris for aksjene er eliminert mot konsernets andel av selskapets egenkapital på ervervstidspunktet. I selskapsregnskapet er aksjer i datterselskap vurdert etter kostmetoden. Konserninterne fordringer og gjeldsposter er eliminert i konsernregnskapet.

Inntekter

Morselskapet og konsernet har kun finansielle inntekter og disse føres etter opptjeningsprinsippet.

Mottatte tilbakebetalinger behandles som utbytte når det overstiger innbetalt kapital. Utbytter resultatføres i utgangspunktet som inntekt. Utbytte regnskapsføres som annen driftsinntekt når det er vedtatt.

Hovedregel for vurdering og klassifisering av eiendeler og gjeld

Eiendeler bestemt til varig eie eller bruk er klassifisert som anleggsmidler. Andre eiendeler er klassifisert som omløpsmidler. Ved klassifisering av kortsiktig gjeld er analoge kriterier lagt til grunn.

Valuta

Pengeposter i utenlandsk valuta omregnes til balansedagens kurs. Transaksjoner i utenlandsk valuta blir omregnet til kursen på transaksjonstidspunktet.

Finansielle anleggsmidler - aksjer og andeler

Aksjer og andeler vurderes til det laveste av historisk kostpris og antatt virkelig verdi. Antatt virkelig verdi fastsettes på bakgrunn av (ureviderte) 3. kvartalsrapporter mottatt fra den underliggende investeringen omregnet til balansedagens kurs samt hvordan markedet har utviklet seg i 4. kvartal.

Finansielle omløpsmidler - kortsiktige plasseringer i aksjer og andeler

Kortsiktige plasseringer vurderes til virkelig verdi på balansedagen.

Skatt

Skattekostnaden i resultatregnskapet omfatter både periodens betalbare skatt og endring i utsatt skatt. Utsatt skatt er beregnet med 22% på grunnlag av de midlertidige forskjeller som eksisterer mellom regnskapsmessige og skattemessige verdier, samt ligningsmessig underskudd til fremføring ved utgangen av regnskapsåret. Skatteøkende og skattereduserende midlertidige forskjeller som reverserer eller kan reversere i samme periode er utlignet og nettoført.

Kontantstrømpoppstilling

Kontantstrømpoppstillingen er utarbeidet etter den indirekte metode. Kontanter og kontantekvivalenter omfatter kontanter, bankinnskudd og andre kortsiktige, likvide plasseringer.



Note nr 1 - Datterselskap og investeringsportefølje

Morselskapet

Beløp i NOK 1 000

	Forretnings- kontor	Eierandel / stemmeandel	Bokført verdi 31.12.22	Resultat i 2022 (100%)	Bokført egenkapital 31.12.2022 (100%)
Global Infrastruktur 2007	Oslo	61,26 %	263 924	1 222	429 494

Investeringene bokføres til anskaffelseskost justert for eventuelle nedskrivninger, og bokført verdi reflekterer derfor ikke investeringenes virkelige verdi. Morselskapets andel av verdjusterte eiendeler (VEK) slik de er rapportert fra underliggende investeringer pr. 30.09.2022 utgjør TNOK 267 891. Investeringen er nedskrevet med TNOK 134 620 i 2022.

Det har ikke vært innteksførte utbytter fra investeringene i 2022.

Global Infrastruktur 2007 AS har mottatt et varsel fra skatteetaten om endring av ligning for skatteårene 2016 og 2017, se nærmere omtale i styrets årsberetning.

Konsernet

	Valuta	Kommitert i valuta 1 000	Trukket i valuta 1 000	Trukket (%)	Bokført verdi (TNOK)
Macquarie European Infrastr. Fund III	EUR	31 772	31 772	100 %	13
JPMorgan Asian Infrastr. Rel.Opportunity	USD	15 886	14 975	94 %	65 108
Sum pr 31.12.2022 (omregnet til NOK 1 000)		490 631	481 657	98 %	65 122

Investeringene bokføres til anskaffelseskost justert for eventuelle nedskrivninger, og bokført verdi reflekterer derfor ikke investeringenes virkelige verdi. Verdjusterte eiendeler (VEK) slik de er rapportert fra underliggende investeringer pr. 30.09.2022 på TNOK 66 384, hvilket medfører at selskapet har en ikke bokført urealisert gevinst ved årsskiftet på TNOK 2 749.

Pr 31.12.2022 er investeringene nedskrevet med totalt TNOK 11 455.

Årsregnskapet avlegges før Q4 2022 rapportene mottas. Det foreligger ingen informasjon om endringer av betydning for underliggende investeringer.

Note nr 2 - Lønn, antall ansatte.

Morselskapet

Selskapet har ingen daglig leder og det er ikke utbetalt styrehonorar i 2022. Det er ikke utbetalt lønn og selskapet er dermed ikke pliktig til å ha tjenestepensjonsordning i henhold til lov om obligatorisk tjenestepensjon.

Revisor

Kostnadsført revisjonshonorar for 2022 utgjør totalt TNOK 65 inklusive mva, der alt relaterer seg til lovpålagt revisjon.

Konsernet

Konsernet har ingen daglig leder. Det er ikke utbetalt lønn og selskapet er ikke pliktig til å ha tjenestepensjonsordning i henhold til lov om obligatorisk tjenestepensjon.

Det er i 2022 utbetalt styrehonorar med TNOK 502 (inklusive arbeidsgiveravgift).

Revisor

Kostnadsført revisjonshonorar for 2021 utgjør totalt TNOK 171 inklusive mva, hvor hele beløpet relaterer seg til lovpålagt revisjon.



Note nr 3 - Spesifikasjon av annen driftskostnad

Tall i NOK 1 000

	Morselskapet		Konsernet	
	2022	2021	2022	2021
Honorar revisjon	65	70	171	172
Honorar forretningsførsel	233	221	715	679
Honorar økonomisk og juridisk bistand	22	16	144	173
Honorar forvaltning ordinært **			3 662	6 844
Honorar forvaltning performance fee **	502	-270	502	-270
Forsikringer	98	60	98	60
Viderefakturerte reisekostnader ***			10	60
VPS kostnader	97	132	97	132
Øvrige kostnader	4	1	10	8
Sum	1 021	229	5 409	7 857

**Det årlige forvaltningshonoraret beregnes med 0,85 % av VEK, samt et avkastningsbasert honorar i hhv. GI I AS og GI 1 AB, hvor terskelverdien settes til 7 % IRR p.a. med 92,5/7,5 profittdeling mellom aksjonærene og Obligo med 35 % catch up.

Ansetning til avkastningsbasert honorar er basert på at selskapet ble avvirket 31.12.2022, og vil justeres i tiden frem til faktisk avviking før det utbetales.

*** Viderefakturert utlegg relaterer seg til reisekostnader ifm oppfølging av forvalter, rådgivere og styremøter.

Note nr 4 - Antall aksjer, aksjeeiere m.v.

Morselskapets aksjekapital er på TNOK 1 031

Den er fordelt på følgende aksjeklasser:	Antall aksjer	Pålydende	Bokført til TNOK
Ordinære aksjer totalt:	51 572 021	0,02	1 031

Eierstruktur

De 5 største aksjonærene pr 31.12.2022:

	Ordinære aksjer	Eierandel
Alf Hallén AS	550 890	0,01
Rolf Prydz	419 512	0,01
Torbjørn Brataas	341 352	0,01
Bjørnar Bjørnstad	333 462	0,01
Ramfjord AS	328 599	0,01
Øvrige aksjonærer	49 598 206	0,96
Totalt antall aksjer	51 572 021	100,00

Hver aksje gir samme rett i selskapet.

Styremedlem Espen Berge eier 34 756 aksjer gjennom selskapet Piren Holding AS.

Styremedlem Tor Henning Ramfjord eier 328 599 aksjer gjennom Ramfjord AS.



Note nr 5 - Egenkapital

Tall i NOK 1 000

Morselskapet	Aksjekapital	Annen egenkapital	SUM
Egenkapital 1.1.2022:	1 031	262 435	263 465
Tilleggsutbytte	-	-	-
Avsatt utbytte	-	-	-
Årets resultat	-	-936	-936
Egenkapital 31.12.2022	1 031	261 498	262 529

Konsernet	Aksjekapital	Annen egenkapital	Minoriteter	SUM
Egenkapital 1.1.2022:	1 031	260 849	165 933	427 813
Tilleggsutbytte	-	-	-	-
Avsatt utbytte	-	-	-	-
Årets resultat	-	-187	473	286
Egenkapital 31.12.2022	1 031	260 663	166 406	428 099

Note nr 6 -Finansinntekter og finanskostnader

Tall i NOK 1 000

	Morselskapet		Konsernet	
Annen finansinntekt:	2022	2021	2022	2021
Annen renteinntekt	88	-	6 483	58
Valutagevinster	-	-	384	5 349
Annen finansinntekt	-	-	193	-
Sum	88	-	7 060	5 407
Annen finanskostnad:	2022	2021	2022	2021
Rentekostnad	3	-	74	485
Valutatap	-	-	469	10 449
Sum	3	-	543	10 934



Note nr 7 - Skattekostnad.

Tall i NOK 1 000

	Morselskapet		Konsernet	
	2022	2021	2022	2021
Årets skattekostnad består av:				
Betalbar skatt:	-	1 350	303	11 141
Skatt fra 2021 betalt 2022	-	-	17	-
Endring utsatt skatt:	-	-	-	-
Sum	-	1 350	320	11 141
Beregning av årets betalbare skatt:				
Resultat før skatt:	-936	56 277	606	80 297
Endring midlertidige forskjeller:	503	-271	503	-271
Permanente forskjeller:	3	-47 905	269	-29 385
Skattepliktig inntekt	-430	8 101	1 378	50 641
Betalbar skatt i balansen består av:				
Betalbar skatt på årets resultat:	-	1 350	303	11 141
Skatt fra tidligere år:	-	-	-	-
Sum	-	1 350	303	11 141

Skatteeffekten av midlertidige forskjeller og underskudd til fremføring som har gitt opphav til utsatt skatt og utsatte skattefordeler, spesifisert på typer av midlertidige forskjeller:

	Morselskapet			Konsernet		
	31.12.2022	01.01.2022	Endring	31.12.2022	01.01.2022	Endring
Andeler	-	-	-	11 431	11 431	-
Underskudd til fremføring	430	-	-430	430	-	430
Inngår ikke i beregning av utsatt skatt	-430	-	430	-11 861	-11 431	-430
Sum	-	-	-	-	-	-
Utsatt skattefordel	-	-	-	-	-	-

Utsatt skattefordel balanseføres bare i den grad det er sannsynlig at det blir nyttiggjort.

Sats for beregning av utsatt skatt/utsatt skattefordel er 22%.

GI 2007 AS mottok i mars 2019 et varsel fra Skatteetaten om mulig endring av ligningen for 2016 og 2017 knyttet til prinsippene for beskatning av underliggende investeringer. Det vises til omtale av dette i styrets årsberetning.

Selskapet har ikke mottatt alle underlag fra underliggende investeringer for å fullføre skatteberegningen, så beste estimat er lagt til grunn. Dette kan medføre endringer av underskudd til fremføring i forbindelse med skattemeldingen.

Note nr 8 - Fordringer, gjeld.

Selskapet har ingen fordringer med avtalt forfall mer enn 1 år frem i tid.

Selskapet har ingen gjeldsposter med forfall mer enn 5 år frem i tid.

Morselskapet har en fordring på datter på TNOK 13 588 som renteberegnes med rentesats lik gjeldende 3 mnd Nibor +10 pkt.

Kortsiktig gjeld:

Annen kortsiktig gjeld i morselskapet på TNOK 19 består av ikke utbetalt utbytte til aksjonærer hvor kontonummer savnes eller hvor bankkonto er avsluttet. Utbyttet utbetales løpende etterhvert som disse meldes inn. Samt avsetning til avkastningsbasert honorar på TNOK 15.742,-.



ÅRSBERETNING 2022

FOR

GLOBAL INFRASTRUKTUR I AS

Innledning

Global Infrastruktur I AS ("GI I AS" eller "Selskapet") ble stiftet i 2007 og er lokalisert i Oslo. Hovedformålet til Selskapet er å investere gjennom datterselskapet Global Infrastruktur 2007 AS ("GI 2007 AS") som GI I AS per 31. desember 2022 eier 61,3 prosent av aksjene i. Selskapet har ingen ansatte. Styret består av fire menn og en kvinne. Styret har ut fra en vurdering av antall styremedlemmer ikke funnet det nødvendig å iverksette spesielle tiltak med hensyn på likestilling.

Selskapet hadde 1 484 aksjonærer per 31. desember 2022.

Selskapet bygget i tråd med målsettingen og investeringsmandatet opp en diversifisert portefølje av infrastrukturinvesteringer gjennom GI 2007 AS (Samlet kalt "Fondet"). Det aller meste av porteføljen har blitt realisert og Fondet sitter igjen med en investering Asian Infrastructure & Related Resources Opportunity Fund (AIRRO). AIRRO inneholder nå kun fem investeringer, alle i India.

Utkast til vedtak fra Skatteetaten om endring av ligningen for 2016 og 2017

GI 2007 AS mottok i mars 2019 et varsel fra Skatteetaten om mulig endring av ligningen for 2016 og 2017 knyttet til prinsippene for beskatning av underliggende investeringer. Skatteetatens innstilling er at utbytter og salgsgvinster som GI 2007 AS mottar fra de underliggende investeringene i MEIF3 og JPM Infrastructure Investment Fund ikke er omfattet av fritaksmetoden.

Forvalter, styret og GI 2007 AS' juridiske rådgiver gjennomførte en grundig gjennomgang av varselet og sendte tilsvaret til Skatteetaten i mai 2019 hvor saken ble bestridt i sin helhet. I mars 2020 mottok GI 2007 AS et utkast til vedtak der Skatteetaten opprettholder sin vurdering om at utbytter og salgsinntekter fra MEIF3 og JPM Infrastructure Investment Fund ikke er omfattet av fritaksmetoden. Det er forventet at Selskapet vil få tilsvarende varsel om endringer av ligningen for 2018 og 2019.

Selskapets juridiske rådgivers vurdering av utkastet til vedtak tilsier at det ikke har kommet frem vesentlig ny informasjon. Innstillingen om at investeringene skal være omfattet av fritaksmetoden opprettholdes derfor og juridisk rådgiver sendte et tilsvaret til Skatteetaten i slutten av mai 2020 hvor saken fortsatt bestrides i sin helhet. Skatteetaten har foreløpig ikke kommet med noen endelig tilbakemelding, men har indikert at dette vil komme i løpet av våren. Når endelig vedtak er fattet i saken vil Selskapet informere aksjonærene om utfallet. Det er vanskelig å si noe om når et endelig vedtak vil foreligge.

Dersom Skatteetaten fatter vedtak som beskrevet i utkastet, kan dette medføre at gevinster og utbytter fra investeringene må beskattes (det vil si at de ikke kommer under fritaksmetoden). Foreløpige beregninger tilsier at full beskatning av de gevinster GI 2007 AS har realisert så langt kan utgjøre omkring 3,10 kroner per aksje i Selskapet. Utfallet av skattesaken vil ikke ha nevneverdig betydning for gjenværende investeringer i fondet.



Dersom Skatteetaten fatter endelig vedtak i saken i tråd med utkastet er det svært sannsynlig at GI 2007 vil gå videre med saken. Vedtaket vil da kunne påklages til Skatteklagenemda. En behandling her vil kunne ta over ett år fra klagen er levert inn. Saken kan også bringes direkte inn for domstolene for en rettslig avgjørelse, men skatteetaten kan bestemme at søksmål ikke kan reises før klagemuligheten er prøvd. Ved rettslig behandling kan det forventes at prosessen vil ta ett år eller mer per rettsinstans. Ettersom saken er av prinsipiell karakter og etter juridisk rådgivers vurdering innebærer endring av lovtolkning og etablert praksis er det ikke usannsynlig med anker helt til Høyesterett. En endelig avgjørelse kan dermed ta lang tid, inntil 4-5 år eller lengre, avhengig av bl.a. utfall av domsavsigelser, saksbehandlingstider mv.

Det er ikke avsatt for potensiell skattekostnad i regnskapet til Selskapet for 2022.

Verdsettelse

Verdsettelsen av investeringene i underliggende fond baserer seg på ureviderte kvartalsrapporter for tredje kvartal mottatt fra de underliggende fondsforvalterne. Disse vil kunne avvike fra reviderte årsrapporter som mottas etter avleggelsen av årsregnskapet for Selskapet. Styret anser likevel at det er disse rapportene som gir den beste informasjonen om verdiene av de investeringene som er gjort.

Fremtidig utvikling

Selskapet er i sin avviklingsfase der det meste styres av skattesaken. Dette inkluderer også valget om å beholde investeringen i AIRRO fremfor å selge til betydelig rabatt i annenhåndsmarkedet. Det vil si at siden Fondet uansett ikke kan legges ned så lenge skattesaken er pågående har Fondet mulighet til å vente ut realisering av underliggende investeringer i AIRRO som er forventet å gi bedre betalt enn ved et salg i annenhåndsmarkedet.

Per i dag er det det meste av selskapets verdier kontantbeholdning knyttet opp mot skattesaken. Det utøves en aktiv forvaltning av likviditeten i selskapet for å maksimere renteinntektene.

Redegjørelse for årsregnskapet

Årsregnskapet (konsern) for 2022 viser følgende nøkkeltall:

<i>Alle beløp i NOK'000</i>	2022	2021
Resultat før skatt	-936 (606)	56 277 (80 297)
Sum egenkapital	262 529(428 099)	263 466 (427 813)

Netto kontantstrøm fra operasjonelle aktiviteter var på -15,4 (-10,5) millioner kroner i 2022, mens driftsresultatet var på -1 (-5,9) millioner kroner. Forskjellen mellom kontantstrøm og driftsresultatet for konsernet skyldes i all hovedsak betalt skatt. Selskapets likviditetsbeholdning var 0,7 (379) millioner kroner per 31. desember 2022. Fondets investeringer er finansiert med egenkapital.

Totalkapitalen var ved utgangen av året 278 (444) millioner kroner sammenlignet med 280 (454) millioner kroner året før. Egenkapitalandelen per 31. desember 2022 var 94,3 (96,4) prosent sammenlignet med 94,1 (94,1) prosent per 31. desember 2021.



Selskapet har tegnet styreansvarsforsikring som dekker alle personer som til enhver tid er styremedlemmer i selskapet.

Selskapet har ingen direkte eksponering mot Ukraina, Russland eller Hviterussland og det er ingen indikasjoner på at selskapets verdier har blitt vesentlig påvirket av denne krigen.

Finansiell risiko

Selskapet er i begrenset grad eksponert for finansiell valutarisiko og markedsrisiko. Selskapets nåværende strategi innebærer ikke bruk av terminkontrakter eller andre sikringsinstrumenter for å redusere selskapets valutarisiko.

Styret vurderer likviditeten i selskapet som god, og har fokus på likviditetsstyring med tanke på skatteforpliktelser og utbetaling av utbytter.

Forhold som involverer usikkerhet er knyttet til å realisere infrastrukturinvesteringer.

Forutsetningen om fortsatt drift

Årsregnskapet er utarbeidet under forutsetningen om fortsatt drift og det bekreftes at forutsetningen er til stede.

Selskapet driver ikke virksomhet som forurenser det ytre miljøet.

Styret mener at årsregnskapet gir et rettviseende bilde av GI 2007 AS sine eiendeler og gjeld, finansielle stilling og resultat.

Oslo, den 23. januar 2023

Terje Nesbakken
Styrets leder

Marie Reinius
Styremedlem

Tor Henning Ramfjord
Styremedlem

Espen Berge
Styremedlem



BDO AS
Munkedamsveien 45
Postboks 1704 Vika
0121 Oslo

Uavhengig revisors beretning

Til generalforsamlingen i Global Infrastruktur I AS

Konklusjon

Vi har revidert Global Infrastruktur I AS sitt årsregnskap.

Årsregnskapet består av:

- Selskapsregnskapet, som består av balanse per 31. desember 2022, resultatregnskap og kontantstrømoppstilling for regnskapsåret avsluttet per denne datoen og noter, herunder et sammendrag av viktige regnskapsprinsipper, og
- Konsernregnskapet, som består av balanse per 31. desember 2022, resultatregnskap og kontantstrømoppstilling for regnskapsåret avsluttet per denne datoen og noter, herunder et sammendrag av viktige regnskapsprinsipper.

Etter vår mening:

- Oppfyller årsregnskapet gjeldende lovkrav
- Gir selskapsregnskapet et rettviseende bilde av selskapets finansielle stilling per 31. desember 2022 og av dets resultater og kontantstrømmer for regnskapsåret som ble avsluttet per denne datoen i samsvar med regnskapslovens regler og god regnskapsskikk i Norge, og
- Gir konsernregnskapet et rettviseende bilde av konsernets finansielle stilling per 31. desember 2022 og av dets resultater og kontantstrømmer for regnskapsåret som ble avsluttet per denne datoen i samsvar med regnskapslovens regler og god regnskapsskikk i Norge.

Grunnlag for konklusjonen

Vi har gjennomført revisjonen i samsvar med de internasjonale revisjonsstandardene International Standards on Auditing (ISA-ene). Våre oppgaver og plikter i henhold til disse standardene er beskrevet nedenfor under Revisors oppgaver og plikter ved revisjonen av årsregnskapet. Vi er uavhengige av selskapet og konsernet slik det kreves i lov, forskrift og International Code of Ethics for Professional Accountants (inkludert internasjonale uavhengighetsstandarder) utstedt av the International Ethics Standards Board for Accountants (IESBA-reglene), og vi har overholdt våre øvrige etiske forpliktelser i samsvar med disse kravene. Innhentet revisjonsbevis er etter vår vurdering tilstrekkelig og hensiktsmessig som grunnlag for vår konklusjon.

Annen informasjon

Styret (ledelsen) er ansvarlig for annen informasjon. Annen informasjon består av årsberetningen. Vår konklusjon om årsregnskapet ovenfor dekker ikke annen informasjon.

I forbindelse med revisjonen av årsregnskapet er det vår oppgave å lese annen informasjon. Formålet er å vurdere hvorvidt det foreligger vesentlig inkonsistens mellom annen informasjon og årsregnskapet og den kunnskap vi har opparbeidet oss under revisjonen av årsregnskapet, eller hvorvidt informasjon i annen informasjon ellers fremstår som vesentlig feil. Vi har plikt til å



rapportere dersom annen informasjon fremstår som vesentlig feil. Vi har ingenting å rapportere i så henseende.

Konklusjon om årsberetningen

Basert på kunnskapen vi har opparbeidet oss i revisjonen, mener vi at årsberetningen

- er konsistent med årsregnskapet og
- inneholder de opplysninger som skal gis i henhold til gjeldende lovkrav.

Styrets ansvar for årsregnskapet

Styret (ledelsen) er ansvarlig for å utarbeide årsregnskapet og for at det gir et rettviseende bilde i samsvar med regnskapslovens regler og god regnskapsskikk i Norge. Ledelsen er også ansvarlig for slik intern kontroll som den finner nødvendig for å kunne utarbeide et årsregnskap som ikke inneholder vesentlig feilinformasjon, verken som følge av misligheter eller utilsiktede feil.

Ved utarbeidelsen av årsregnskapet må ledelsen ta standpunkt til selskapets og konsernets evne til fortsatt drift og opplyse om forhold av betydning for fortsatt drift. Forutsetningen om fortsatt drift skal legges til grunn for årsregnskapet så lenge det ikke er sannsynlig at virksomheten vil bli avvirket.

Revisors oppgaver og plikter ved revisjonen av årsregnskapet

Vårt mål er å oppnå betryggende sikkerhet for at årsregnskapet som helhet ikke inneholder vesentlig feilinformasjon, verken som følge av misligheter eller utilsiktede feil, og å avgi en revisjonsberetning som inneholder vår konklusjon. Betryggende sikkerhet er en høy grad av sikkerhet, men ingen garanti for at en revisjon utført i samsvar med ISA-ene, alltid vil avdekke vesentlig feilinformasjon som eksisterer. Feilinformasjon kan oppstå som følge av misligheter eller utilsiktede feil. Feilinformasjon blir vurdert som vesentlig dersom den enkeltvis eller samlet med rimelighet kan forventes å påvirke økonomiske beslutninger som brukerne foretar basert på årsregnskapet.

For videre beskrivelse av revisors oppgaver og plikter vises det til:
<https://revisorforeningen.no/revisjonsberetninger>

BDO AS

Alexander Bronken
statsautorisert revisor
(elektronisk signert)



PENNEO

The signatures in this document are legally binding. The document is signed using Penneo™ secure digital signature. The identity of the signers has been recorded, and are listed below.

"By my signature I confirm all dates and content in this document."

Alexander Bronken

Statsautorisert revisor

On behalf of: BDO

Serial number: 9578-5995-4-757407

IP: 188.95.xxx.xxx

2023-01-24 19:36:53 UTC



Penneo document key: EOSMC-6NEM6-ECL74-2SHYT-M0A1B-EI2U0

This document is digitally signed using Penneo.com. The digital signature data within the document is secured and validated by the computed hash value of the original document. The document is locked and timestamped with a certificate from a trusted third party. All cryptographic evidence is embedded within this PDF, for future validation if necessary.

How to verify the originality of this document

This document is protected by an Adobe CDS certificate. When you open the

document in Adobe Reader, you should see, that the document is certified by **Penneo e-signature service <penneo@penneo.com>**. This guarantees that the contents of the document have not been changed.

You can verify the cryptographic evidence within this document using the Penneo validator, which can be found at **<https://penneo.com/validator>**



ÅRSBERETNING 2022

FOR

GLOBAL INFRASTRUKTUR I AS

Innledning

Global Infrastruktur I AS ("GI I AS" eller "Selskapet") ble stiftet i 2007 og er lokalisert i Oslo. Hovedformålet til Selskapet er å investere gjennom datterselskapet Global Infrastruktur 2007 AS ("GI 2007 AS") som GI I AS per 31. desember 2022 eier 61,3 prosent av aksjene i. Selskapet har ingen ansatte. Styret består av fire menn og en kvinne. Styret har ut fra en vurdering av antall styremedlemmer ikke funnet det nødvendig å iverksette spesielle tiltak med hensyn på likestilling.

Selskapet hadde 1 484 aksjonærer per 31. desember 2022.

Selskapet bygget i tråd med målsettingen og investeringsmandatet opp en diversifisert portefølje av infrastrukturinvesteringer gjennom GI 2007 AS (Samlet kalt "Fondet"). Det aller meste av porteføljen har blitt realisert og Fondet sitter igjen med en investering Asian Infrastructure & Related Resources Opportunity Fund (AIRRO). AIRRO inneholder nå kun fem investeringer, alle i India.

Utkast til vedtak fra Skatteetaten om endring av ligningen for 2016 og 2017

GI 2007 AS mottok i mars 2019 et varsel fra Skatteetaten om mulig endring av ligningen for 2016 og 2017 knyttet til prinsippene for beskatning av underliggende investeringer. Skatteetatens innstilling er at utbytter og salgsgevinster som GI 2007 AS mottar fra de underliggende investeringene i MEIF3 og JPM Infrastructure Investment Fund ikke er omfattet av fritaksmetoden.

Forvalter, styret og GI 2007 AS' juridiske rådgiver gjennomførte en grundig gjennomgang av varselet og sendte tilsvaret til Skatteetaten i mai 2019 hvor saken ble bestridt i sin helhet. I mars 2020 mottok GI 2007 AS et utkast til vedtak der Skatteetaten opprettholder sin vurdering om at utbytter og salgsinntekter fra MEIF3 og JPM Infrastructure Investment Fund ikke er omfattet av fritaksmetoden. Det er forventet at Selskapet vil få tilsvarende varsel om endringer av ligningen for 2018 og 2019.

Selskapets juridiske rådgivers vurdering av utkastet til vedtak tilsier at det ikke har kommet frem vesentlig ny informasjon. Innstillingen om at investeringene skal være omfattet av fritaksmetoden opprettholdes derfor og juridisk rådgiver sendte et tilsvaret til Skatteetaten i slutten av mai 2020 hvor saken fortsatt bestrides i sin helhet. Skatteetaten har foreløpig ikke kommet med noen endelig tilbakemelding, men har indikert at dette vil komme i løpet av våren. Når endelig vedtak er fattet i saken vil Selskapet informere aksjonærene om utfallet. Det er vanskelig å si noe om når et endelig vedtak vil foreligge.

Dersom Skatteetaten fatter vedtak som beskrevet i utkastet, kan dette medføre at gevinster og utbytter fra investeringene må beskattes (det vil si at de ikke kommer under fritaksmetoden). Foreløpige beregninger tilsier at full beskatning av de gevinster GI 2007 AS har realisert så langt kan utgjøre omkring 3,10 kroner per aksje i Selskapet. Utfallet av skattesaken vil ikke ha nevneverdig betydning for gjenværende investeringer i fondet.



Dersom Skatteetaten fatter endelig vedtak i saken i tråd med utkastet er det svært sannsynlig at GI 2007 vil gå videre med saken. Vedtaket vil da kunne påklages til Skatteklagenemda. En behandling her vil kunne ta over ett år fra klagen er levert inn. Saken kan også bringes direkte inn for domstolene for en rettslig avgjørelse, men skatteetaten kan bestemme at søksmål ikke kan reises før klagemuligheten er prøvd. Ved rettslig behandling kan det forventes at prosessen vil ta ett år eller mer per rettsinstans. Ettersom saken er av prinsipiell karakter og etter juridisk rådgivers vurdering innebærer endring av lovtolkning og etablert praksis er det ikke usannsynlig med anker helt til Høyesterett. En endelig avgjørelse kan dermed ta lang tid, inntil 4-5 år eller lengre, avhengig av bl.a. utfall av domsavsigelser, saksbehandlingstider mv.

Det er ikke avsatt for potensiell skattekostnad i regnskapet til Selskapet for 2022.

Verdsettelse

Verdsettelsen av investeringene i underliggende fond baserer seg på ureviderte kvartalsrapporter for tredje kvartal mottatt fra de underliggende fondsforvalterne. Disse vil kunne avvike fra reviderte årsrapporter som mottas etter avleggelsen av årsregnskapet for Selskapet. Styret anser likevel at det er disse rapportene som gir den beste informasjonen om verdiene av de investeringene som er gjort.

Fremtidig utvikling

Selskapet er i sin avviklingsfase der det meste styres av skattesaken. Dette inkluderer også valget om å beholde investeringen i AIRRO fremfor å selge til betydelig rabatt i annenhåndsmarkedet. Det vil si at siden Fondet uansett ikke kan legges ned så lenge skattesaken er pågående har Fondet mulighet til å vente ut realisering av underliggende investeringer i AIRRO som er forventet å gi bedre betalt enn ved et salg i annenhåndsmarkedet.

Per i dag er det det meste av selskapets verdier kontantbeholdning knyttet opp mot skattesaken. Det utøves en aktiv forvaltning av likviditeten i selskapet for å maksimere renteinntektene.

Redegjørelse for årsregnskapet

Årsregnskapet (konsern) for 2022 viser følgende nøkkeltall:

<i>Alle beløp i NOK'000</i>	2022	2021
Resultat før skatt	-936 (606)	56 277 (80 297)
Sum egenkapital	262 529(428 099)	263 466 (427 813)

Netto kontantstrøm fra operasjonelle aktiviteter var på -15,4 (-10,5) millioner kroner i 2022, mens driftsresultatet var på -1 (-5,9) millioner kroner. Forskjellen mellom kontantstrøm og driftsresultatet for konsernet skyldes i all hovedsak betalt skatt. Selskapets likviditetsbeholdning var 0,7 (379) millioner kroner per 31. desember 2022. Fondets investeringer er finansiert med egenkapital.

Totalkapitalen var ved utgangen av året 278 (444) millioner kroner sammenlignet med 280 (454) millioner kroner året før. Egenkapitalandelen per 31. desember 2022 var 94,3 (96,4) prosent sammenlignet med 94,1 (94,1) prosent per 31. desember 2021.



Selskapet har tegnet styreansvarsforsikring som dekker alle personer som til enhver tid er styremedlemmer i selskapet.

Selskapet har ingen direkte eksponering mot Ukraina, Russland eller Hviterussland og det er ingen indikasjoner på at selskapets verdier har blitt vesentlig påvirket av denne krigen.

Finansiell risiko

Selskapet er i begrenset grad eksponert for finansiell valutarisiko og markedsrisiko. Selskapets nåværende strategi innebærer ikke bruk av terminkontrakter eller andre sikringsinstrumenter for å redusere selskapets valutarisiko.

Styret vurderer likviditeten i selskapet som god, og har fokus på likviditetsstyring med tanke på skatteforpliktelser og utbetaling av utbytter.

Forhold som involverer usikkerhet er knyttet til å realisere infrastrukturinvesteringer.

Forutsetningen om fortsatt drift

Årsregnskapet er utarbeidet under forutsetningen om fortsatt drift og det bekreftes at forutsetningen er til stede.

Selskapet driver ikke virksomhet som forurenser det ytre miljøet.

Styret mener at årsregnskapet gir et rettviseende bilde av GI 2007 AS sine eiendeler og gjeld, finansielle stilling og resultat.

Oslo, den 23. januar 2023

Terje Nesbakken
Styrets leder

Marie Reinius
Styremedlem

Tor Henning Ramfjord
Styremedlem

Espen Berge
Styremedlem