



## ÅRSREGNSKAPET FOR REGNSKAPSÅRET 2023 - GENERELL INFORMASJON

### Enheten

Organisasjonsnummer:	936 031 110
Organisasjonsform:	Aksjeselskap
Foretaksnavn:	PROMET AS
Forretningsadresse:	Risavika Havnering 109 4056 TANANGER

### Regnskapsår

Årsregnskapets periode:	01.01.2023 - 31.12.2023
-------------------------	-------------------------

### Konsern

Mørselskap i konsern:	Ja
Konsernregnskap lagt ved:	Ja

### Regnskapsregler

Regler for små foretak benyttet:	Nei
Benyttet ved utarbeidelsen av årsregnskapet til selskapet:	Regnskapslovens alminnelige regler
Benyttet ved utarbeidelsen av årsregnskapet til konsernet:	Regnskapslovens alminnelige regler

### Årsregnskapet fastsatt av kompetent organ

Bekreftet av representant for selskapet:	Tor Nordheim
Dato for fastsettelse av årsregnskapet:	12.03.2024

### Grunnlag for avgivelse

År 2023: Årsregnskapet er elektronisk innlevert
År 2022: Tall er hentet fra elektronisk innlevert årsregnskap fra 2023

*Det er ikke krav til at årsregnskapet m.v. som sendes til Regnskapsregisteret er undertegnet. Kontrollen på at dette er utført ligger hos revisor/enhetens øverste organ. Sikkerheten ivaretas ved at innsender har rolle/rettighet for innsending av årsregnskapet via Altinn, og ved at det bekreftes at årsregnskapet er fastsatt av kompetent organ.*

Brønnøysundregistrene, 13.08.2025



### Resultatregnskap

Beløp i: NOK	Note	2023	2022
<b>RESULTATREGNSKAP</b>			
<b>Inntekter</b>			
Salgsinntekt		139 861 403	81 731 743
Annen driftsinntekt		1 086 928	0
<b>Sum inntekter</b>		<b>140 948 331</b>	<b>81 731 743</b>
<b>Kostnader</b>			
Varekostnad		32 692 635	16 081 823
Lønnskostnad	2	35 052 578	30 281 797
Innleid arbeidskraft		2 014 156	1 312 960
Avskrivning på varige driftsmidler og goodwill	3	5 318 647	4 854 280
Annen driftskostnad	2	16 941 282	16 380 263
<b>Sum kostnader</b>		<b>92 019 298</b>	<b>68 911 123</b>
<b>Driftsresultat</b>		<b>48 929 033</b>	<b>12 820 620</b>
<b>Finansinntekter og finanskostnader</b>			
Annen renteinntekt		895 723	273 114
Annen finansinntekt		341 588	94 050
<b>Sum finansinntekter</b>		<b>1 237 311</b>	<b>367 164</b>
Annen rentekostnad		1 036 682	725 468
Annen finanskostnad		989 051	491 096
<b>Sum finanskostnader</b>		<b>2 025 733</b>	<b>1 216 564</b>
<b>Netto finans</b>		<b>-788 422</b>	<b>-849 400</b>
<b>Ordinært resultat før skattekostnad</b>		<b>48 140 611</b>	<b>11 971 220</b>
Skattekostnad på ordinært resultat	4	10 602 058	2 681 001
<b>Ordinært resultat etter skattekostnad</b>		<b>37 538 553</b>	<b>9 290 219</b>
<b>Årsresultat</b>		<b>37 538 553</b>	<b>9 290 219</b>
<b>Overføringer og disponeringer</b>			
Overføringer til/fra annen egenkapital		37 538 553	9 290 219
<b>Sum overføringer og disponeringer</b>	5	<b>37 538 553</b>	<b>9 290 219</b>



## Resultatregnskap

<b>Beløp i: NOK</b>	<b>Note</b>	<b>2023</b>	<b>2022</b>
---------------------	-------------	-------------	-------------

---



## Balanse

Beløp i: NOK	Note	2023	2022
<b>BALANSE - EIENDELER</b>			
<b>Anleggsmidler</b>			
<b>Immaterielle eiendeler</b>			
<b>Varige driftsmidler</b>			
Leasing maskiner		25 929 330	18 353 777
Driftsløsøre, inventar, verktøy, kontormaskiner og lignende		2 211 755	3 053 723
<b>Sum varige driftsmidler</b>	3, 6, 7	<b>28 141 085</b>	<b>21 407 500</b>
<b>Finansielle anleggsmidler</b>			
Investering i datterselskap	8	10 157 520	0
Lån til foretak i samme konsern		671 885	0
<b>Sum finansielle anleggsmidler</b>		<b>10 829 405</b>	<b>0</b>
<b>Sum anleggsmidler</b>		<b>38 970 490</b>	<b>21 407 500</b>
<b>Omløpsmidler</b>			
<b>Varer</b>			
Varer	6, 9	18 489 885	15 940 651
<b>Sum varer</b>		<b>18 489 885</b>	<b>15 940 651</b>
<b>Fordringer</b>			
Kundefordringer	6, 10	28 197 523	14 349 481
Andre fordringer		2 164 169	234 577
<b>Sum fordringer</b>		<b>30 361 692</b>	<b>14 584 058</b>
<b>Bankinnskudd, kontanter og lignende</b>			
Bankinnskudd, kontanter og lignende	11	42 710 772	18 562 349
<b>Sum bankinnskudd, kontanter og lignende</b>		<b>42 710 772</b>	<b>18 562 349</b>
<b>Sum omløpsmidler</b>		<b>91 562 349</b>	<b>49 087 058</b>
<b>SUM EIENDELER</b>		<b>130 532 839</b>	<b>70 494 558</b>

## BALANSE - EGENKAPITAL OG GJELD



## Balanse

Beløp i: NOK	Note	2023	2022
<b>Egenkapital</b>			
<b>Innskutt egenkapital</b>			
Aksjekapital	12	1 500 000	1 500 000
Annen innskutt egenkapital		1 585 083	1 585 083
<b>Sum innskutt egenkapital</b>		<b>3 085 083</b>	<b>3 085 083</b>
<b>Opptjent egenkapital</b>			
Annen egenkapital		76 972 868	39 434 315
<b>Sum opptjent egenkapital</b>		<b>76 972 868</b>	<b>39 434 315</b>
<b>Sum egenkapital</b>	5	<b>80 057 951</b>	<b>42 519 398</b>
<b>Gjeld</b>			
<b>Langsiktig gjeld</b>			
Utsatt skatt	4	1 554 871	1 398 895
<b>Sum avsetninger for forpliktelser</b>		<b>1 554 871</b>	<b>1 398 895</b>
<b>Annen langsiktig gjeld</b>			
Gjeld til kredittinstitusjoner	6, 10	428 571	714 286
Øvrig langsiktig gjeld	6, 10	17 001 641	10 954 524
<b>Sum annen langsiktig gjeld</b>		<b>17 430 212</b>	<b>11 668 810</b>
<b>Sum langsiktig gjeld</b>		<b>18 985 083</b>	<b>13 067 705</b>
<b>Kortsiktig gjeld</b>			
Leverandørgjeld		4 955 634	3 094 800
Betalbar skatt	4	10 446 082	2 910 353
Skyldige offentlige avgifter		6 950 360	3 966 066
Annen kortsiktig gjeld		9 137 729	4 936 236
<b>Sum kortsiktig gjeld</b>		<b>31 489 805</b>	<b>14 907 455</b>
<b>Sum gjeld</b>		<b>50 474 888</b>	<b>27 975 160</b>
<b>SUM EGENKAPITAL OG GJELD</b>		<b>130 532 839</b>	<b>70 494 558</b>



### Konsernets resultatregnskap

Beløp i: NOK	Note	2023	2022
<b>RESULTATREGNSKAP</b>			
<b>Inntekter</b>			
Salgsinntekt	1	166 332 085	
Annen driftsinntekt		547 458	
<b>Sum inntekter</b>		<b>166 879 543</b>	
<b>Kostnader</b>			
Varekostnad		37 654 613	
Lønnskostnad	2	44 873 764	
Innleid arbeidskraft		2 827 130	
Avskrivning på varige driftsmidler og goodwill	3	6 428 351	
Annen driftskostnad	2 ,3	23 417 678	
<b>Sum kostnader</b>		<b>115 201 536</b>	
<b>Driftsresultat</b>		<b>51 678 007</b>	
<b>Finansinntekter og finanskostnader</b>			
Annen renteinntekt		873 049	
Annen finansinntekt		363 964	
<b>Sum finansinntekter</b>		<b>1 237 013</b>	
Annen rentekostnad		1 230 754	
Annen finanskostnad		990 688	
<b>Sum finanskostnader</b>		<b>2 221 442</b>	
<b>Netto finans</b>		<b>-984 429</b>	
<b>Ordinært resultat før skattekostnad</b>		<b>50 693 578</b>	<b>0</b>
Skattekostnad på ordinært resultat	4	11 352 127	
<b>Ordinært resultat etter skattekostnad</b>		<b>39 341 451</b>	<b>0</b>
<b>Årsresultat</b>		<b>39 341 451</b>	<b>0</b>
Minoritetsinteresser		530 389	
<b>Årsresultat etter minoritetsinteresser</b>		<b>38 811 062</b>	



## Konsernets balanse

Beløp i: NOK	Note	2023	2022
<b>BALANSE - EIENDELER</b>			
<b>Anleggsmidler</b>			
<b>Immaterielle eiendeler</b>			
Goodwill	3	4 245 230	
<b>Sum immaterielle eiendeler</b>		<b>4 245 230</b>	
<b>Varige driftsmidler</b>			
Leasing maskiner		25 929 330	
Driftsløsøre, inventar, verktøy, kontormaskiner og lignende		8 076 821	
<b>Sum varige driftsmidler</b>	3, 6, 7	<b>34 006 151</b>	
<b>Sum anleggsmidler</b>		<b>38 251 381</b>	<b>0</b>
<b>Omløpsmidler</b>			
<b>Varer</b>			
Varer	6, 9	23 009 886	
<b>Sum varer</b>		<b>23 009 886</b>	
<b>Fordringer</b>			
Kundefordringer	6, 10	33 911 687	
Andre fordringer		2 234 507	
<b>Sum fordringer</b>		<b>36 146 194</b>	
<b>Bankinnskudd, kontanter og lignende</b>			
Bankinnskudd, kontanter og lignende	11	44 384 300	
<b>Sum bankinnskudd, kontanter og lignende</b>		<b>44 384 300</b>	
<b>Sum omløpsmidler</b>		<b>103 540 380</b>	<b>0</b>
<b>SUM EIENDELER</b>		<b>141 791 761</b>	<b>0</b>

## BALANSE - EGENKAPITAL OG GJELD

### Egenkapital

#### Innskutt egenkapital



## Konsernets balanse

<b>Beløp i: NOK</b>	<b>Note</b>	<b>2023</b>	<b>2022</b>
Aksjekapital	12	1 500 000	
Annen innskutt egenkapital		1 585 083	
<b>Sum innskutt egenkapital</b>		<b>3 085 083</b>	
<b>Opptjent egenkapital</b>			
Annen egenkapital		78 245 377	
<b>Sum opptjent egenkapital</b>		<b>78 245 377</b>	
Minoritetsinteresser		1 796 200	
<b>Sum egenkapital</b>	<b>5</b>	<b>83 126 660</b>	<b>0</b>
<b>Gjeld</b>			
<b>Langsiktig gjeld</b>			
Utsatt skatt	4	1 863 417	
<b>Sum avsetninger for forpliktelser</b>		<b>1 863 417</b>	
<b>Annen langsiktig gjeld</b>			
Gjeld til kredittinstitusjoner	6, 10	3 461 899	
Øvrig langsiktig gjeld	6, 7, 10	17 001 641	
<b>Sum annen langsiktig gjeld</b>		<b>20 463 540</b>	
<b>Sum langsiktig gjeld</b>		<b>22 326 957</b>	<b>0</b>
<b>Kortsiktig gjeld</b>			
Leverandørgjeld		5 765 594	
Betalbar skatt	4	11 129 218	
Skyldige offentlige avgifter		8 303 973	
Annen kortsiktig gjeld		11 139 359	
<b>Sum kortsiktig gjeld</b>		<b>36 338 144</b>	
<b>Sum gjeld</b>		<b>58 665 101</b>	<b>0</b>
<b>SUM EGENKAPITAL OG GJELD</b>		<b>141 791 761</b>	<b>0</b>



## ÅRSBERETNING 2023 PROMET AS

### **VIRKSOMHETENS ART**

Promet AS er morselskapet i konsernet Promet AS. Selskapet er etablert i Tananger i Sola kommune. Konsernet ble etablert ved oppkjøp av datterselskapet Steinsvik Production AS i 2023.

Virksomheten i selskapet og konsernet drives i Rogaland og består i maskinering av ulike typer materialer i mindre dimensjoner, hovedsakelig til bruk innen olje- og gassutvinning.

Selskapet er en del av Tubacex Group.

### **FORTSATT DRIFT**

Årsoppgjøret er avlagt under forutsetning om fortsatt drift. Til grunn for denne forutsetningen ligger resultatprognoser for 2024 og konsernets langsiktige strategiske prognoser for årene fremover.

### **ARBEIDSMILJØ OG PERSONALE**

Sykefraværet i selskapet var på totalt 4,9% i 2023 mot 2,9% i 2022. Økningen i sykefraværet skyldes i all hovedsak en langtidssyk.

Det er etablert et godt samarbeid mellom styret, administrativ ledelse og ansatte i konsernet. Arbeidsmiljøet betraktes som godt, og det iverksettes løpende tiltak for forbedringer.

### **LIKESTILLING OG DISKRIMINERING**

Selskapet og konsernet har som mål å være en arbeidsplass der det råder full likestilling mellom kvinner og menn. Det er innarbeidet forhold rundt likestilling som tar sikte på at det ikke skal forekomme forskjellsbehandling grunnet kjønn. Videre er det selskapets mål at det ikke skal forekomme diskriminering på grunn av etnisk bakgrunn, nasjonal opprinnelse, hudfarge, språk, religion eller livssyn, og at det ikke skal forekomme diskriminering på grunn av nedsatt funksjonsevne.

Av selskapets 35 ansatte er det 2 kvinner. Av konsernets 53 ansatte er det 5 kvinner. Andelen kvinner i ledende stillinger er relativt lavt da bransjen konsernet opererer innen tradisjonelt har vært preget av menn og tilgangen på kvinner med relevant kompetanse og erfaring har vært begrenset.

### **REDEGJØRELSE FOR AKTSOMHETSVURDERINGER ETTER ÅPENHETSLOVEN**

Selskapet er underlagt reglene i Åpenhetsloven. Redegjørelsen vedrørende Åpenhetsloven er publisert på nettsiden til selskapet <http://www.promet.no>.



## **ANSVARSFORSIKRING**

Konsernet har tegnet forsikring for styrets medlemmer og daglig leder for deres mulige erstatningsansvar overfor foretaket og tredjepersoner. Forsikringen dekker det rettslige erstatningsansvar styret eller styremedlemmet kan pådra seg under utøvelsen av styrevervet, samt ansvaret som daglig leder kan pådra seg i rollen som daglig leder.

## **MILJØRAPPORTERING**

Selskapets og konsernets virksomhet forurenses i begrenset grad det ytre miljø. Konsernets virksomhet har ikke utslipp i omgivelsene som krever spesifikke offentlige tillatelser, og det er ingen kjente helsefarer knyttet til produktene.

## **FREMTIDIG UTVIKLING**

Ordrettilgangen og aktiviteten har vært rekordstor i 2023 og utsiktene for 2024 er også gode.

Styret vurderer løpende nye investeringer og ser optimistisk på selskapets og konsernets videre utvikling.

## **RESULTAT, INVESTERINGER, FINANSIERING OG LIKVIDITET**

Selskapet økte sin omsetning fra kr 81 731 743 i 2022 til kr 140 948 331 i 2023. Årsresultatet økte fra kr 9 290 219 i 2022 til kr 37 538 553 i 2023.

Omsetningen i konsernet ble kr 166 879 543 i 2023 med et drifts- og årsresultat på henholdsvis kr 51 678 007 og kr 39 341 451.

Den økte aktiviteten medfører også en økning i arbeidskapitalen, men selskapet og konsernet oppnår en positiv kontantstrøm fra driften på henholdsvis kr 40 596 772 og kr 42 247 344.

80% av aksjene i Steinsvik Production AS er kjøpt for kr 10 157 520. Konsernet har investert kr 2 075 295 i maskiner og utstyr. Investeringene er finansiert med egne midler.

For øvrig informasjon omkring kontantstrøm vises det til kontantstrømanalysen.

Styret er meget tilfreds med selskapets utvikling og resultatene til både selskapet og konsernet.

Selskapets og konsernets kortsiktige gjeld pr 31.12.2023 utgjorde ca 62% av samlet gjeld. Den finansielle stillingen vurderes å være god.

Konsernets egenkapitalandel pr. 31.12.2023 var 58,5%. Konsernets soliditet vurderes å være god.



Promet AS – Årsberetning 2023

Side 3

Etter styrets oppfatning gir det fremlagte årsregnskap et rettviseende bilde av selskapets og konsernets stilling og resultat for 2023.

## FINANSIELL RISIKO

### Markedsrisiko

Selskapet og konsernet er eksponert mot endringer i rentenivået, da rentebærende gjeld har flytende rente. Videre kan endringer i rentenivået påvirke investeringsmulighetene i fremtidige perioder.

Selskapets og konsernets inntekter er i all hovedsak i NOK. Varekjøpet består i stor grad av materialer som blir importert fra utlandet (i hovedsak EURO) og en er således eksponert mot valutakursutviklingen, og da spesielt forholdet mellom NOK og EURO.

### Kredittrisiko

Risiko for at motparter ikke har økonomisk evne til å oppfylle sine forpliktelser anses lav, da det historisk sett har vært forholdsvis lite tap på fordringer.

Det er ikke inngått avtaler om motregning eller andre finansielle instrumenter som minimerer kredittrisikoen.

### Likviditetsrisiko

Konsernet vurderer likviditetssituasjonen som god, og det er ikke besluttet å innføre tiltak som endrer likviditetsrisiko.

## FORSKNING OG UTVIKLING


Selskapet og konsernet har ikke vært direkte involvert i forsknings- og utviklingsaktiviteter i 2023.


## ÅRSRESULTAT OG DISPONERINGER


Styret foreslår følgende disponering av årsresultatet i morselskapet Promet AS:

Avsatt til utbytte	0
Overført til annen egenkapital	37 538 553
<b>Totalt disponert årsresultat</b>	<b>37 538 553</b>

Tananger, 8<sup>12</sup> mars 2024

  
Iker Azcargorta-Viteri  
Styrets leder

  
Eimund Sletten  
Styremedlem

  
Tor Nordheim  
Daglig leder



## Promet AS Resultatregnskap

Morselskap			Konsern	
2022	2023	Note	Note	2023
81 731 743	139 861 403		1	166 332 085
<u>0</u>	<u>1 088 828</u>			<u>647 468</u>
<b>81 731 743</b>	<b>140 948 331</b>	Salgsinntekter		<b>166 879 543</b>
		Annen driftsinntekt		
16 081 823	32 892 635	Sum driftsinntekter		
30 281 797	35 052 578			
1 312 980	2 014 158	Varekostnad		37 654 613
4 854 280	5 318 647	Lønnskostnad	2	44 873 764
16 380 283	16 941 282	Innleid arbeidskraft		2 827 130
<u>68 911 123</u>	<u>92 019 296</u>	Avskrivning på varige driftsmidler og goodwill	3	6 428 351
		Annen driftskostnad	2, 3	23 417 678
		Sum driftskostnader		<u>115 201 536</u>
<b>12 820 620</b>	<b>48 929 033</b>	Driftsresultat		<b>51 678 007</b>
273 114	895 723	Finansinntekter og finanskostnader		
94 050	341 588	Annen renteinntekt		873 049
-725 468	-1 038 682	Annen finansinntekt		363 064
-491 098	-989 060	Annen rentekostnad		-1 230 754
<u>-849 402</u>	<u>-788 421</u>	Annen finanskostnad		-990 688
		Resultat av finansposter		<u>-984 429</u>
<b>11 971 220</b>	<b>48 140 611</b>	Resultat før skattekostnad		<b>50 693 578</b>
2 681 001	10 602 056	Skattekostnad	4	11 352 127
<u>9 290 219</u>	<u>37 538 553</u>	Årets resultat		<u>39 341 451</u>
		Fordelt på		
		Morselskapets aksjonærer		38 811 062
		Minortetsinteresser		530 389
9 290 219	37 538 553	Disponeringer og overføringer		
<u>9 290 219</u>	<u>37 538 553</u>	Overført til/ fra annen egenkapital		
		Sum disponeringer og overføringer	6	









Konsernet Promet AS

Noter til årsregnskapet 2023

## Regnskapsprinsipper

Årsregnskapet er satt opp i samsvar med regnskapsloven og god regnskapsikk.

### Klassifisering av balanseposter

Omløpsmidler og kortiktig gjeld omfatter poster som knytter seg til varekretsløpet. For andre poster enn kundefordringer omfattes poster som forfaller til betaling innen ett år etter transaksjonsdagen. Anleggsmidler er eiendeler bestemt til varig eie og bruk. Langsiktig gjeld er gjeld som forfaller senere enn ett år etter transaksjonsdagen.

Omløpsmidler vurderes til laveste av anskaffelseskost og virkelig verdi. Kortiktig gjeld balanseføres til nominelt beløp på etableringsdøypunktet.

Anleggsmidler vurderes til anskaffelseskost. Varige anleggsmidler avskrives etter en fornuftig avskrivningsplan. Anleggsmidlene nedskrives til virkelig verdi ved verdifall som ikke forventes å være forbigående.

### Konsolideringsprinsipper

Konsernregnskapet utarbeides som om konsernet var én økonomisk enhet. Datterselskapers resultater inngår i konsernresultatet for den tid morselskapet har kontroll over selskapet. I konsernbalansen inngår alle selskap morselskapet har kontroll over på balansedagen.

Kjøp av datterselskap regnskapsføres i konsernet basert på morselskapets anskaffelseskost, som tilføres identifiserbare eiendeler og gjeld i datterselskapet. Datterselskapets eiendeler og gjeld innregnes i konsernregnskapet til virkelig verdi på oppkjøpsdøypunktet. Eventuell differanse mellom morselskapets anskaffelseskost og netto identifiserbar verdi behandles som goodwill.

Gjenværet og tap knyttet til egenkapitaltransaksjoner med minoritetselsere føres direkte mot egenkapital.

Konsernet består av morselskapet Promet AS, samt datterselskapet Steinvik Production AS. Datterselskapet ble kjøpt med regnskapsmessig virkning den 01.03.2023. Det henvises til note 7 for ytterligere informasjon.

### Salgsinntekter

Inntektsføring ved salg av varer skjer på leveringstidspunktet. Tjenester inntektsføres etter hvert som de blir levert.

### Goodwill

Goodwill har oppstått i forbindelse med kjøp av datterselskap. Goodwill avskrives over forventet levetid.

### Varige driftsmidler

Varige driftsmidler balanseføres og avskrives over driftsmidlenes levetid dersom de har antatt levetid over 3 år og har en kostpris som overstiger kr 15.000. Direkte vedlikehold av driftsmidler kostnadsføres løpende under driftskostnader, mens påkostninger eller forbedringer tillegges driftsmidlets kostpris og avskrives i takt med driftsmidlet.

### Investering i datterselskap og tilknyttet selskap

Som datterselskap anses alle selskaper der morselskapet, direkte eller indirekte, har bestemmende innflytelse. Som tilknyttede selskap anses selskaper der morselskapet, direkte eller indirekte, har betydelig innflytelse.

Investering i datterselskap og tilknyttet selskap er vurdert etter kostmetoden i morselskapets regnskap. Investeringene er vurdert til anskaffelseskost for aksjene med mindre nedskriving har vært nødvendig.

I konsernregnskapet regnskapsføres investeringer i tilknyttet selskap etter egenkapitalmetoden.

### Varelager

Lager av innkjøpte varer er verdsatt til laveste av anskaffelseskost eller FIFO-prinsippet og virkelig verdi. Det foretas nedskriving for påregnslig ukurans.

Varer i arbeid vurderes til full tilvirkningskost

### Fordringer

Kundefordringer og andre fordringer er oppført i balansen til pådydende etter fradrag for avsetning til forventet tap. Avsetning til tap gjøres på grunnlag av individuelle vurderinger av de enkelte fordringene

### Gjeld

Gjeld, med unntak for enkelte avsetninger for forpliktelser, balanseføres til nominelt gjeldsbøp.

### Leasing/leavtaler

Leide (leasede) driftsmidler balanseføres som driftsmidler dersom leiekontrakten anses som finansiell. Balanseført driftsmiddel blir avskrevet over økonomisk levetid.

### Skatt

Skattekostnaden i resultatregnskapet omfatter både periodens betalbare skatt og endring i utsatt skatt. Utsatt skatt beregnes på grunnlag av de midlertidige forskjeller som eksisterer mellom regnskapsmessige og skattemessige verdier, samt eventuelt ligningsmessig underskudd til fremføring ved utgangen av regnskapsåret. Skatteøkende og skattereduserende midlertidige forskjeller som reverserer eller kan reversere i samme periode er utlignet. Oppføring av utsatt skattefordel på netto skattereduserende forskjeller som ikke er utlignet og underskudd til fremføring, begrunnes med antatt fremtidig inntjening. Utsatt skatt og skattefordel som kan balanseføres oppføres netto i balansen.

Utsatt skatt både i selskapsregnskapet og i konsernregnskapet regnskapsføres til nominelt beløp.

### Konstantstrømpoppstilling

Konstantstrømpoppstillingen utarbeides etter den indirekte metoden. Kontanter og kontantekvivalenter omfatter kontanter, bankinnskudd og andre kortaktige likvide plasseringer, som umiddelbart og med uvesentlig kursrisiko kan konverteres til kjente kontantbeløp og med gjenværende løpetid mindre enn tre måneder fra anskaffelsesdato.



Konsernet Promet AS

Noter til årsregnskapet 2023

## Note 1 Salgsinntekt

Konsernets inntekter er i det vesentlige salg av maskinerings tjenester. Omsetning skjer i all hovedsak i Norge.

## Note 2 Lønnskostnader, antall ansatte, godtgjørelser, lån til ansatte mm.

### Morselskap

#### Lønnskostnader

	2023	2022
Lønninger	28 769 104	24 609 616
Arbeidsgiveravgift	4 183 227	3 588 155
Pensjonskostnader	1 609 356	1 557 787
Andre ytelser	490 891	628 239
<b>Sum</b>	<b>35 052 578</b>	<b>30 281 797</b>

Antall sysselsatta årsverk	32	31
----------------------------	----	----

Ytelser til ledende personer	Daglig leder	Styret
Lønn/ styrehonorar	1 885 726	0
Pensjonsutgifter	28 080	0
Annen godtgjørelse	82 643	0

Daglig leder har avtale om bonus i morselskapet, basert på oppnådd resultat. Skulle selskapet velge å si opp daglig leder, har han rett til skillevetderlag i en begrenset periode etter utløpet av oppsigelsestiden. Det er ikke gitt lån/sikkerhetsstillelse til styrets leder eller andre nærstående parter.

### Konsernet

#### Lønnskostnader

	2023
Lønninger	36 676 393
Arbeidsgiveravgift	5 394 588
Pensjonskostnader	2 027 057
Andre ytelser	575 727
<b>Sum</b>	<b>44 673 764</b>

Sysselsatte årsverk i regnskapsåret	47
-------------------------------------	----

Både morselskapet og datterselskapet er pliktig til å ha tjenestepensjonsordning iht. lov om obligatorisk tjenestepensjon. Selskapet har inngått tjenestepensjonsordning som oppfylder kravene i loven.

Kostnadsført godtgjørelse til revisor	Morselskap	Konsern
Lovpålagt revisjon	184 500	273 376
Andre attestasjons tjenester	0	0
Skatterådgivning (inkl. teknisk bistand med ligningspapirer)	24 500	44 500
Annen bistand (inkl. teknisk bistand med årsregnskap)	108 303	115 803
<b>Sum</b>	<b>317 303</b>	<b>433 679</b>



Konsernet Promet AS

Noter til årsregnskapet 2023

## Nota 3 Varige driftsmidler

### Morselskapet

Varige driftsmidler	Driftsleasere, egne maskiner		Totalt
	Leasingmaskiner		
Anskaffelseskost 01.01.	34 815 813	17 831 833	52 647 446
Tilgang	11 513 352	538 881	12 052 233
Avgang	0	0	0
<b>Anskaffelseskost 31.12.</b>	<b>46 329 165</b>	<b>18 370 714</b>	<b>64 699 879</b>
Akkumulerte avskrivninger 01.01.	16 462 036	14 777 910	31 239 946
Årets avskrivning	3 937 799	1 360 848	5 316 647
Avgang	0	0	0
<b>Akkumulerte avskrivninger 31.12.</b>	<b>20 399 835</b>	<b>16 138 758</b>	<b>36 538 593</b>
<b>Balansført verdi 31.12.</b>	<b>25 929 330</b>	<b>2 231 956</b>	<b>28 161 286</b>
Forventet økonomisk levetid	8-12 år	3-15 år	
Avskrivningsplan	Lineær	Lineær	

### Konsernet

	Leasingmaskiner	Driftsleasere, inventar, verkøy o.a. utstyr		Sum
Anskaffelseskost 01.01.	34 815 813	17 831 833	52 647 446	
Tilgang ved kjøp av Steinsvik Production AS	0	9 017 592	14 111 868	
Tilgang	11 513 352	2 075 294	13 588 646	
Avgang	0	0	0	
<b>Anskaffelseskost 31.12.</b>	<b>46 329 165</b>	<b>28 924 519</b>	<b>75 253 684</b>	
Akk. avskrivning 01.01.	16 462 036	14 777 910	31 239 946	
Tilgang ved kjøp av Steinsvik Production AS	0	4 428 282	4 428 282	
Årets avskrivninger	3 937 799	1 641 506	5 579 305	
Reversering ved avgang driftsmidler	0	0	0	
<b>Akk. avskrivning 31.12.</b>	<b>20 399 835</b>	<b>20 847 698</b>	<b>41 247 533</b>	
<b>Balansført verdi 31.12.</b>	<b>25 929 330</b>	<b>8 076 821</b>	<b>34 006 151</b>	
Avskrivningsrate		3-5 år		
Avskrivningsplan		Lineær		
<b>Goodwill</b>				
Anskaffelseskost 01.01.	0			
Tilgang ved kjøp av Steinsvik Production AS	5 094 278			
Avgang	0			
<b>Anskaffelseskost 31.12.</b>	<b>5 094 278</b>			
Akkumulerte avskrivninger 01.01.	0			
Årets avskrivning	849 048			
<b>Akkumulerte avskrivninger 31.12.</b>	<b>849 048</b>			
<b>Balansført verdi 31.12.</b>	<b>4 245 230</b>			
Forventet økonomisk levetid	5 år			
Avskrivningsplan	Lineær			



Konsernet Promet AS

Noter til årsregnskapet 2023

## Note 4 Skatt

Morselskapet		Konsernet	
2022	2023	2022	2023
<b>Grunnlag for betalbar skatt</b>			
11 871 220	48 140 812	50 893 578	
0	0	0	Resultatandel på investering i tilknyttet selskap
0	0	0	Inntekter fra datterselskap (fritakemetoden)
0	0	0	Nedskrivning av finansielle eiendeler
215 146	50 581	907 000	Permanente forskjeller
1 042 511	-708 981	-1 148 202	Endring i midlertidige forskjeller
13 228 877	47 482 192	50 454 376	Grunnlag for skattekostnad på årets resultat
0	0	0	Avgitt konsernbidrag
0	0	0	Overført (arvendt) underskudd til fremføring
13 228 877	47 482 192	50 454 376	Grunnlag for betalbar skatt i balansen
2 910 353	10 448 082	11 099 983	Betalbar skatt på årets resultat
0	0	29 256	Betalbar skatt ved oppkjøp
2 910 353	10 448 082	11 129 218	Betalbar skatt i balansen
22 %	22 %	22 %	Skattesats
<b>Årets skattekostnad fordeler seg på</b>			
2 910 353	10 448 082	11 099 983	Betalbar skatt av årets resultat
-229 352	155 976	252 164	Endring i utsatt skatt, midlertidige forskjeller
0	0	0	Endring ikke balanseført utsatt skattefordel
2 681 001	10 602 058	11 352 127	Resultatført skattekostnad

### Spesifikasjon av utsatt skatt:

Morselskapet	31.12.2023	31.12.2022	Endring
Netto midlertidige forskjeller	7 087 595	6 358 614	708 981
Underskudd til fremføring	0	0	0
Grunnlag for utsatt skatt	7 087 595	6 358 614	708 981
Utsatt skatt (utsatt skattefordel)	1 554 871	1 398 895	155 976
Herav ikke balanseført utsatt skattefordel	0	0	0
Balanseført utsatt skatt (utsatt skattefordel)	1 554 871	1 398 895	155 976
Skattesats	22 %	22 %	

### Konsernet

	Promet AS 31.12.22	Tilgang ved kjøp	Sum på oppkjøpe- tidspunktet	31.12.2023	Endring
Varige driftsmidler	810 572	2 448 725	3 257 297	2 597 019	660 278
Kundefordringer	0	0	0	0	0
Varebeholdning	-1 750 000	-988 868	-2 716 866	-2 714 118	-2 748
Finansielle leasavtaler	7 399 254	0	7 399 254	9 182 968	-1 783 732
Andre fordringer	-101 212	-484 800	-595 812	-595 812	0
Regnskapsmessige avsetninger	0	-20 000	-20 000	0	-20 000
Netto midlertidige forskjeller	6 358 614	965 259	7 323 873	6 470 075	-1 146 202
Underskudd til fremføring	0	0	0	0	0
Grunnlag utsatt skatt	6 358 614	965 259	7 323 873	6 470 075	-1 146 202
Utsatt skatt (utsatt skattefordel)	1 398 895	212 357	1 611 252	1 883 417	-252 164
Herav ikke balanseført utsatt skattefor-	0	0	0	0	0
Balanseført utsatt skatt	1 398 895	212 357	1 611 252	1 883 417	-252 164
Skattesats			22 %	22 %	



Konsernet Promet AS

Noter til årsregnskapet 2023

## Note 5 Egenkapital

Morselskapet	Aksjekapital	Annen innskutt egenkapital	Annen egenkapital	Sum
Egenkapital 01.01.	1 500 000	1 585 083	39 434 315	42 519 398
Årets resultat	0	0	37 538 553	37 538 553
<b>Egenkapital 31.12.</b>	<b>1 500 000</b>	<b>1 585 083</b>	<b>76 972 868</b>	<b>80 067 951</b>

Konsern	Aksjekapital	Annen innskutt egenkapital	Annen egenkapital	Minoritets- interesser	Sum
Egenkapital 01.01.	1 500 000	1 585 083	39 434 315	0	42 519 398
Tilgang minoritetsinteresser	0	0	0	1 265 811	1 265 811
Årets resultat	0	0	38 811 062	530 389	39 341 451
<b>Egenkapital 31.12.</b>	<b>1 500 000</b>	<b>1 585 083</b>	<b>78 245 377</b>	<b>1 796 200</b>	<b>83 126 660</b>

## Note 6 Gjeld, pantstillelser og garantier

Morselskapet		Gjeld sikret ved pant	Konsernet
2022	2023		2023
11 668 809	17 430 212		20 463 540
<b>Balanseført verdi av pantsatte eiendeler til fordel for bankgjeld og leasingforpliktelse</b>			
18 353 777	25 929 330	Leasing maskiner	25 929 330
3 053 723	2 211 755	Driftsløsere, egne maskiner o.l.	8 076 821
15 940 851	18 489 885	Varelagar	23 009 886
14 349 481	28 197 253	Kundefordringer	33 911 687
<b>51 697 632</b>	<b>74 828 223</b>	<b>Sum</b>	<b>90 927 724</b>
<b>Eiendelene er i tillegg stillet som sikkerhet for</b>			
6 000 000	6 000 000	Ubenyttet kassakreditt	8 000 000

Sikkerhetsstillelse i kundefordringer, varelagar og driftsløsere for kassakreditt er begrenset til kr 10 000 000 i morselskapet og kr 15 000 000 for konsernet.

## Note 7 - Finansiell leasing

Morselskapet / Konsernet

Morselskapet / konsernet har 9 leasingkontrakter med en samlet leasingforpliktelse på kr 17 001 641.

	2024	2025-2028	etter 8 år	Sum
Forfall avdrag på leasinggjeld	5 880 855	8 250 132	2 870 554	17 001 641
Forfall leiebeløp (renter og avdrag)	6 802 287	10 235 835	3 178 272	20 214 394

## Note 8 Datterselskap

Datterselskap:	Forretnings- kontor	Eier-/ stemmeandel	Anskaffelseskost	Baldført verdi
Steinevik Production AS	Førresfjord, Norge	80,0 %	10 157 520	10 157 520
<b>Sum</b>			<b>10 157 520</b>	<b>10 157 520</b>



Konsernet Promet AS

Noter til årsregnskapet 2023

Note 9 - Varer	Morselskap		Konsern
	2023	2022	2023
Varer i arbeid	3 234 940	2 046 305	4 332 940
Forbruksmateriell maskiner	3 032 967	1 403 233	3 032 967
Råvarer og ferdigvarer	12 221 978	12 491 113	15 643 979
<b>Sum bokført verdi</b>	<b>18 489 885</b>	<b>15 940 651</b>	<b>23 009 886</b>

Avsetning for ukurans	1 750 000	1 750 000	2 714 180
-----------------------	-----------	-----------	-----------

#### Note 10 - Fordringer og gjeld

	Morselskap		Konsern
	2022	2023	2023
<b>Fordringer med forfall senere enn ett år:</b>	<b>0</b>	<b>671 885</b>	<b>33 000</b>

	Morselskap		Konsern
	2022	2023	2023
<b>Langsiktig gjeld med forfall senere enn fem år:</b>	<b>0</b>	<b>2 870 554</b>	<b>2 870 554</b>

Kundefordringer:	Morselskap		Konsern
	2022	2023	2023
Kundefordringer til pålydende	14 450 693	28 298 735	34 463 560
Avsetning til tap på kundefordringer	-101 212	-101 212	-595 812
<b>Kundefordringer i balansen</b>	<b>14 349 481</b>	<b>28 197 523</b>	<b>33 867 757</b>

#### Note 11 - Bundne bankinnskudd

	Morselskap		Konsern
	2023	2023	2023
<b>Skatteinnskudd</b>	<b>1 655 782</b>	<b>1 463 360</b>	<b>1 863 723</b>

#### Note 12 Aksjekapital og aksjonærinformasjon

Aksjekapitalen på kr 1 500 000 består av 1 500 aksjer pålydende kr 1 000 pr aksje

Overblikk over aksjonærene 31.12.2023	Antall	Eierandel
Habu Holding AS	510	34,0 %
NTS Middle East FZCO	990	66,0 %
<b>Sum</b>	<b>1 500</b>	<b>100,0 %</b>



Til generalforsamlingen i Promet AS

## Uavhengig revisors beretning

### Konklusjon

Vi har revidert årsregnskapet for Promet AS, som består av:

- selskapsregnskapet, som består av balanse per 31. desember 2023, resultatregnskap og kontantstrømpoppstilling for regnskapsåret avsluttet per denne datoen og noter til årsregnskapet, herunder et sammendrag av viktige regnskapsprinsipper, og
- konsernregnskapet, som består av balanse per 31. desember 2023, resultatregnskap og kontantstrømpoppstilling for regnskapsåret avsluttet per denne datoen og noter til årsregnskapet, herunder et sammendrag av viktige regnskapsprinsipper.

### Etter vår mening

- oppfyller årsregnskapet gjeldende lovkrav,
- gir selskapsregnskapet et rettviseende bilde av selskapets finansielle stilling per 31. desember 2023 og av dets resultater og kontantstrømmer for regnskapsåret avsluttet per denne datoen i samsvar med regnskapslovens regler og god regnskapsskikk i Norge, og
- gir konsernregnskapet et rettviseende bilde av konsernets finansielle stilling per 31. desember 2023 og av dets resultater og kontantstrømmer for regnskapsåret avsluttet per denne datoen i samsvar med regnskapslovens regler og god regnskapsskikk i Norge.

### Grunnlag for konklusjonen

Vi har gjennomført revisjonen i samsvar med International Standards on Auditing (ISA-ene). Våre oppgaver og plikter i henhold til disse standardene er beskrevet nedenfor under *Revisors oppgaver og plikter ved revisjonen av årsregnskapet*. Vi er uavhengige av selskapet og konsernet i samsvar med kravene i relevante lover og forskrifter i Norge og International Code of Ethics for Professional Accountants (inkludert internasjonale uavhengighetsstandarder) utstedt av International Ethics Standards Board for Accountants (IESBA-reglene), og vi har overholdt våre øvrige etiske forpliktelser i samsvar med disse kravene. Innhentet revisjonsbevis er etter vår vurdering tilstrekkelig og hensiktsmessig som grunnlag for vår konklusjon.

### Øvrig informasjon

Styret og daglig leder (ledelsen) er ansvarlige for informasjonen i årsberetningen. Øvrig informasjon omfatter informasjon i årsrapporten bortsett fra årsregnskapet og den tilhørende revisjonsberetningen. Vår konklusjon om årsregnskapet ovenfor dekker ikke informasjonen i årsberetningen.

I forbindelse med revisjonen av årsregnskapet er det vår oppgave å lese årsberetningen. Formålet er å vurdere hvorvidt det foreligger vesentlig inkonsistens mellom årsberetningen og årsregnskapet og den kunnskap vi har opparbeidet oss under revisjonen av årsregnskapet, eller hvorvidt informasjon i årsberetningen ellers fremstår som vesentlig feil. Vi har plikt til å rapportere dersom årsberetningen fremstår som vesentlig feil. Vi har ingenting å rapportere i så henseende.

Basert på kunnskapen vi har opparbeidet oss i revisjonen, mener vi at årsberetningen

- er konsistent med årsregnskapet og
- inneholder de opplysninger som skal gis i henhold til gjeldende lovkrav.

PricewaterhouseCoopers AS, Kanalsletta 8, Postboks 8017, NO-4068 Stavanger

T: 02316, org. no.: 987 009 713 MVA, [www.pwc.no](http://www.pwc.no)

Statsautoriserte revisorer, medlemmer av Den norske Revisorforening og autorisert regnskapsførerselskap



#### Ledelsens ansvar for årsregnskapet

Ledelsen er ansvarlig for å utarbeide årsregnskapet og for at det gir et rettviseende bilde i samsvar med regnskapslovens regler og god regnskapsskikk i Norge. Ledelsen er også ansvarlig for slik intern kontroll som den finner nødvendig for å kunne utarbeide et årsregnskap som ikke inneholder vesentlig feilinformasjon, verken som følge av misligheter eller utilsiktede feil.

Ved utarbeidelsen av årsregnskapet er ledelsen ansvarlig for å ta standpunkt til selskapets og konsernets evne til fortsatt drift og opplyse om forhold av betydning for fortsatt drift. Forutsetningen om fortsatt drift skal legges til grunn for årsregnskapet så lenge det ikke er sannsynlig at virksomheten vil bli avviklet.

#### Revisors oppgaver og plikter ved revisjonen av årsregnskapet

Vårt mål er å oppnå betryggende sikkerhet for at årsregnskapet som helhet ikke inneholder vesentlig feilinformasjon, verken som følge av misligheter eller utilsiktede feil, og å avgi en revisjonsberetning som inneholder vår konklusjon. Betryggende sikkerhet er en høy grad av sikkerhet, men ingen garanti for at en revisjon utført i samsvar med ISA-ene, alltid vil avdekke vesentlig feilinformasjon. Feilinformasjon kan oppstå som følge av misligheter eller utilsiktede feil. Feilinformasjon er å anse som vesentlig dersom den enkeltvis eller samlet med rimelighet kan forventes å påvirke de økonomiske beslutningene som brukerne foretar på grunnlag av årsregnskapet. For videre beskrivelse av revisors oppgaver og plikter vises det til: <https://revisorforeningen.no/revisionsberetninger>

Stavanger, 12. mars 2024  
**PricewaterhouseCoopers AS**

  
Gunstein Hadland  
Statsautorisert revisor