



ÅRSREGNSKAPET FOR REGNSKAPSÅRET 2023 - GENERELL INFORMASJON

Enheten

Organisasjonsnummer: 917 536 341
Organisasjonsform: Aksjeselskap
Foretaksnavn: M.R HOLDING AS
Forretningsadresse: Strengenveien 30
1860 TRØGSTAD

Regnskapsår

Årsregnskapets periode: 01.01.2023 - 31.12.2023

Konsern

Morselskap i konsern: Nei

Regnskapsregler

Regler for små foretak benyttet: Ja
Benyttet ved utarbeidelsen av årsregnskapet til selskapet: Regnskapslovens alminnelige regler

Årsregnskapet fastsatt av kompetent organ

Bekreftet av representant for selskapet: Magnus Raknerud
Dato for fastsettelse av årsregnskapet: 29.07.2024

Grunnlag for avgivelse

År 2023: Årsregnskapet er elektronisk innlevert
År 2022: Tall er hentet fra elektronisk innlevert årsregnskap fra 2023

Det er ikke krav til at årsregnskapet m.v. som sendes til Regnskapsregisteret er undertegnet. Kontrollen på at dette er utført ligger hos revisor/enhetens øverste organ. Sikkerheten ivaretas ved at innsender har rolle/rettighet for innsending av årsregnskapet via Altinn, og ved at det bekreftes at årsregnskapet er fastsatt av kompetent organ.

Brønnøysundregistrene, 28.03.2025



Resultatregnskap

Beløp i: NOK	Note	2023	2022
RESULTATREGNSKAP			
Inntekter			
Sum inntekter		0	0
Kostnader			
Avskrivning på varige driftsmidler og immaterielle eiendeler	1	5 847	5 847
Annen driftskostnad		43 780	84 839
Sum kostnader		49 627	90 686
Driftsresultat		-49 627	-90 686
Finansinntekter og finanskostnader			
Annen renteinntekt		15	2 449
Annen finansinntekt		1 500 000	0
Sum finansinntekter		1 500 015	2 449
Annen rentekostnad		2	0
Annen finanskostnad		0	60 000
Sum finanskostnader		2	60 000
Netto finans		1 500 013	-57 551
Resultat før skattekostnad		1 450 386	-148 237
Årsresultat		1 450 386	-148 237
Overføringer og disponeringer			
Ordinært utbytte		440 150	0
Ekstraordinært utbytte		564 000	600 000
Udekket tap		43 189	0
Annen egenkapital		403 047	-748 237
Sum overføringer og disponeringer		1 450 386	-148 237



Balanse

Beløp i: NOK	Note	2023	2022
BALANSE - EIENDELER			
Anleggsmidler			
Immaterielle eiendeler			
Sum immaterielle eiendeler		0	0
Varige driftsmidler			
Driftsløsøre, inventar, verktøy, kontormaskiner, ol.	1	4 629	10 476
Sum varige driftsmidler		4 629	10 476
Finansielle anleggsmidler			
Investeringer i aksjer og andeler	3	605 619	605 619
Sum finansielle anleggsmidler		605 619	605 619
Sum anleggsmidler		610 248	616 095
Omløpsmidler			
Varer			
Fordringer			
Andre kortsiktige fordringer	4	804 924	65 324
Sum fordringer		804 924	65 324
Investeringer			
Sum investeringer		0	0
Bankinnskudd, kontanter og lignende			
Bankinnskudd, kontanter og lignende		10 044	61
Sum bankinnskudd, kontanter og lignende		10 044	61
Sum omløpsmidler		814 968	65 385
SUM EIENDELER		1 425 217	681 481

BALANSE - EGENKAPITAL OG GJELD



Balanse

Beløp i: NOK	Note	2023	2022
Egenkapital			
Innskutt egenkapital			
Aksjekapital	2, 5	90 000	90 000
Annen innskutt egenkapital	2	-7 445	-7 445
Sum innskutt egenkapital		82 555	82 555
Opptjent egenkapital			
Annen egenkapital	2	403 047	-43 189
Sum opptjent egenkapital		403 047	-43 189
Sum egenkapital		485 602	39 366
Gjeld			
Langsiktig gjeld			
Sum avsetninger for forpliktelser		0	0
Annen langsiktig gjeld			
Sum annen langsiktig gjeld		0	0
Sum langsiktig gjeld		0	0
Kortsiktig gjeld			
Leverandørgjeld		8 000	4 250
Utbytte		854 150	600 000
Annen kortsiktig gjeld		77 465	37 865
Sum kortsiktig gjeld		939 615	642 115
Sum gjeld		939 615	642 115
SUM EGENKAPITAL OG GJELD		1 425 217	681 481



Brønnøysundregistrene

ÅRSREGNSKAP FOR REGNSKAPSÅRET 2023 - GENERELL INFORMASJON

Journalnummer: 2024 694126

Enheten

Organisasjonsnummer: 917 536 341
Organisasjonsform: Aksjeselskap
Foretaksnavn: M.R HOLDING AS
Forretningsadresse: Strengenveien 30
1860 TRØGSTAD

Regnskapsår

Årsregnskapets periode: 01.01.2023 - 31.12.2023

Konsern

Morselskap i konsern: Nei

Regnskapsregler

Regler for små foretak benyttet: Ja
Benyttet ved utarbeidelsen av
årsregnskapet til selskapet: Regnskapslovens alminnelige regler

Årsregnskapet fastsatt av kompetent organ

Bekreftet av representant for selskapet: Magnus Raknerud
Dato for fastsettelse av årsregnskapet: 29.07.2024

Revisjon

Selskapet har besluttet at årsregnskapet
ikke skal revideres: Ja
Årsregnskapet er utarbeidet av ekstern
autorisert regnskapsfører: Ja
Ekstern autorisert regnskapsfører har i
løpet av regnskapsåret bistått ved den
løpende regnskapsføringen eller utført
andre tjenester for selskapet enn å
utarbeide årsregnskapet: Ja

Grunnlag for avgivelse

År 2023: Årsregnskap er elektronisk innlevert.
År 2022: Tall er hentet fra elektronisk innlevert årsregnskap fra 2023.

Det er ikke krav til at årsregnskapet m.v. som sendes til Regnskapsregisteret er undertegnet. Kontrollen på at dette er utført ligger hos revisor/enhetens øverste organ. Sikkerheten ivaretas ved at innsender har rolle/rettighet for innsending av årsregnskapet via Altinn, og ved at det bekreftes at årsregnskapet er fastsatt av kompetent organ.

Brønnøysundregistrene, 01.08.2024

Brønnøysundregistrene
Postadresse: Postboks 900, 8910 Brønnøysund
Telefon: 75 00 75 00
E-post: firmapost@brreg.no Internett: www.brreg.no
Organisasjonsnummer: 974 760 673



Organisasjonsnr: 917 536 341
M.R HOLDING AS

RESULTATREGNSKAP

Beløp i: NOK	Note	2023	2022
RESULTATREGNSKAP			
Inntekter			
Sum inntekter		0	0
Kostnader			
Avskrivning på varige driftsmidler og immaterielle eiendeler	1	5 847	5 847
Annen driftskostnad		43 780	84 839
Sum kostnader		49 627	90 686
Driftsresultat		-49 627	-90 686
Finansinntekter og finanskostnader			
Annen renteinntekt		15	2 449
Annen finansinntekt		1 500 000	0
Sum finansinntekter		1 500 015	2 449
Annen rentekostnad		2	0
Annen finanskostnad		0	60 000
Sum finanskostnader		2	60 000
Netto finans		1 500 013	-57 551
Resultat før skattekostnad		1 450 386	-148 237
Årsresultat		1 450 386	-148 237
Overføringer og disponeringer			
Ordinært utbytte		440 150	0
Ekstraordinært utbytte		564 000	600 000
Udekket tap		43 189	0
Annen egenkapital		403 047	-748 237
Sum overføringer og disponeringer		1 450 386	-148 237



Organisasjonsnr: 917 536 341
M.R HOLDING AS

BALANSE

Beløp i: NOK	Note	2023	2022
--------------	------	------	------

BALANSE - EIENDELER

Anleggsmidler			
Immaterielle eiendeler			
Sum immaterielle eiendeler		0	0

Varige driftsmidler			
Driftsløsøre, inventar, verktøy, kontormaskiner, ol.	1	4 629	10 476
Sum varige driftsmidler		4 629	10 476

Finansielle anleggsmidler			
Investeringer i aksjer og andeler	3	605 619	605 619
Sum finansielle anleggsmidler		605 619	605 619

Sum anleggsmidler		610 248	616 095
-------------------	--	---------	---------

Omløpsmidler Varer

Fordringer			
Andre kortsiktige fordringer	4	804 924	65 324
Sum fordringer		804 924	65 324

Investeringer			
Sum investeringer		0	0

Bankinnskudd, kontanter og lignende			
Bankinnskudd, kontanter og lignende		10 044	61
Sum bankinnskudd, kontanter og lignende		10 044	61

Sum omløpsmidler		814 968	65 385
------------------	--	---------	--------

SUM EIENDELER		1 425 217	681 481
----------------------	--	------------------	----------------

BALANSE - EGENKAPITAL OG GJELD

Egenkapital			
Innskutt egenkapital			
Aksjekapital	2, 5	90 000	90 000
Annen innskutt egenkapital	2	-7 445	-7 445



Sum innskutt egenkapital		82 555	82 555
Opptjent egenkapital			
Annen egenkapital	2	403 047	-43 189
Sum opptjent egenkapital		403 047	-43 189
Sum egenkapital		485 602	39 366
Gjeld			
Langsiktig gjeld			
Sum avsetninger for forpliktelser		0	0
Annen langsiktig gjeld			
Sum annen langsiktig gjeld		0	0
Sum langsiktig gjeld		0	0
Kortsiktig gjeld			
Leverandørgjeld		8 000	4 250
Utbytte		854 150	600 000
Annen kortsiktig gjeld		77 465	37 865
Sum kortsiktig gjeld		939 615	642 115
Sum gjeld		939 615	642 115
SUM EGENKAPITAL OG GJELD		1 425 217	681 481



Organisasjonsnr: 917 536 341
M.R HOLDING AS

NOTEOPPLYSNINGER - SELSKAP - alle poster oppgitt i hele tall

Note

Regnskapsprinsipper

Årsregnskapet er satt opp i samsvar med regnskapsloven og god regnskapsskikk for små foretak. Klassifisering og vurdering av balanseposter Anleggsmidler er eiendeler bestemt til varig eie eller bruk. Fordringer klassifiseres som omløpsmidler hvis de forfaller til betaling innen ett år etter transaksjonsdagen. Tilsvarende klassifiseres gjeld som kortsiktig hvis gjelden forfaller til betaling innen ett år. Omløpsmidler vurderes til laveste av anskaffelseskost og virkelig verdi. Kortsiktig gjeld balanseføres til nominelt beløp på etableringstidspunktet. Anleggsmidler vurderes til anskaffelseskost. Varige anleggsmidler avskrives etter en fornuftig avskrivningsplan. Anleggsmidlene nedskrives til virkelig verdi ved verdifall som ikke forventes å være forbigående. Langsiktig gjeld med unntak av andre avsetninger balanseføres til nominelt beløp på etableringstidspunktet. Fordringer Kundefordringer og andre fordringer er oppført i balansen til pålydende etter fradrag for avsetning til forventet tap. Avsetning til tap gjøres på grunnlag av individuelle vurderinger av de enkelte fordringene. Varige driftsmidler Varige driftsmidler balanseføres og avskrives over driftsmidlenes levetid dersom de har antatt levetid over 3 år og har en kostpris som overstiger kr 15 000. Direkte vedlikehold av driftsmidler kostnadsføres løpende under driftskostnader, mens påkostninger eller forbedringer tillegges driftsmidlets kostpris og avskrives i takt med driftsmidlet. Forøvrig er følgende regnskapsprinsipper anvendt: Selskapet har ikke endret regnskapsprinsipp fra 2022 til 2023.

Note

Antall årsverk i regnskapsåret
0.00

Sum	Beløp
Balanseført verdi 31.12.	Varige driftsmidler Immaterielle eiend.

Konsernregnskap

Morselskapet sitt navn

Forretningskontor for morselskapet



Årsoppgjør for
M.R HOLDING AS

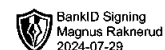
917536341

01.01.2023 - 31.12.2023

Innhold	Side
Resultatregnskap	2
Eiendeler	3
Egenkapital og gjeld	4
Noter	5



M.R HOLDING AS
917 536 341

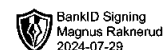


Resultatregnskap

	Note	2023	2022
Driftskostnader			
Avskrivning på varige driftsmidler og immaterielle eiendeler	1	-5 847	-5 847
Annen driftskostnad		-43 780	-84 839
Sum driftskostnader		-49 627	-90 686
Driftsresultat		-49 627	-90 686
Finansinntekter			
Annen renteinntekt		15	2 449
Annen finansinntekt		1 500 000	0
Sum finansinntekter		1 500 015	2 449
Finanskostnader			
Annen rentekostnad		-2	0
Annen finanskostnad		0	-60 000
Sum finanskostnader		-2	-60 000
Netto finans		1 500 013	-57 551
Resultat før skattekostnad		1 450 386	-148 237
Årsresultat		1 450 386	-148 237
Overføringer			
Ordinært utbytte		440 150	0
Tilleggsutbytte/ Ekstraordinært utbytte		564 000	600 000
Annen egenkapital		403 047	-748 237
Udekket tap		43 189	0
Sum overføringer	2	1 450 386	-148 237



M.R HOLDING AS
917 536 341

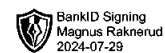


Balanse

	Note	31.12.2023	31.12.2022
EIENDELER			
Anleggsmidler			
Varige driftsmidler			
Driftsløsøre, inventar, verktøy, kontormaskiner, ol.	1	4 629	10 476
Sum varige driftsmidler		4 629	10 476
Finansielle anleggsmidler			
Investeringer i aksjer og andeler	3	605 619	605 619
Sum finansielle anleggsmidler		605 619	605 619
Sum anleggsmidler		610 248	616 095
Omløpsmidler			
Fordringer			
Andre kortsiktige fordringer	4	804 924	65 324
Sum fordringer		804 924	65 324
Bankinnskudd, kontanter og lignende			
Bankinnskudd, kontanter og lignende		10 044	61
Sum bankinnskudd, kontanter og lignende		10 044	61
Sum omløpsmidler		814 968	65 385
SUM EIENDELER		1 425 217	681 481



M.R HOLDING AS
917 536 341



Balanse

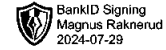
	Note	31.12.2023	31.12.2022
EGENKAPITAL OG GJELD			
Egenkapital			
Innskutt egenkapital			
Aksjekapital	2, 5	90 000	90 000
Annen innskutt egenkapital	2	-7 445	-7 445
Sum innskutt egenkapital		82 555	82 555
Opptjent egenkapital			
Annen egenkapital	2	403 047	-43 189
Sum opptjent egenkapital		403 047	-43 189
Sum egenkapital		485 602	39 366
Gjeld			
Kortsiktig gjeld			
Leverandørgjeld		8 000	4 250
Utbytte		854 150	600 000
Annen kortsiktig gjeld		77 465	37 865
Sum kortsiktig gjeld		939 615	642 115
Sum gjeld		939 615	642 115
SUM EGENKAPITAL OG GJELD		1 425 217	681 481

Trøgstad, 29. juli 2024

Magnus Raknerud
styrets leder / daglig leder



M.R HOLDING AS
917 536 341



Noter

Regnskapsprinsipper

Årsregnskapet er satt opp i samsvar med regnskapsloven og god regnskapsskikk for små foretak.

Klassifisering og vurdering av balanseposter

Anleggsmidler er eiendeler bestemt til varig eie eller bruk. Fordringer klassifiseres som omløpsmidler hvis de forfaller til betaling innen ett år etter transaksjonsdagen. Tilsvarende klassifiseres gjeld som kortsiktig hvis gjelden forfaller til betaling innen ett år.

Omløpsmidler vurderes til laveste av anskaffelseskost og virkelig verdi. Kortsiktig gjeld balanseføres til nominelt beløp på etableringstidspunktet. Anleggsmidler vurderes til anskaffelseskost. Varige anleggsmidler avskrives etter en fornuftig avskrivningsplan. Anleggsmidlene nedskrives til virkelig verdi ved verdifall som ikke forventes å være forbigående. Langsiktig gjeld med unntak av andre avsetninger balanseføres til nominelt beløp på etableringstidspunktet.

Fordringer

Kundefordringer og andre fordringer er oppført i balansen til pålydende etter fradrag for avsetning til forventet tap. Avsetning til tap gjøres på grunnlag av individuelle vurderinger av de enkelte fordringene.

Varige driftsmidler

Varige driftsmidler balanseføres og avskrives over driftsmidlenes levetid dersom de har antatt levetid over 3 år og har en kostpris som overstiger kr 15 000. Direkte vedlikehold av driftsmidler kostnadsføres løpende under driftskostnader, mens påkostninger eller forbedringer tillegges driftsmidlets kostpris og avskrives i takt med driftsmidlet.

Forøvrig er følgende regnskapsprinsipper anvendt:

Selskapet har ikke endret regnskapsprinsipp fra 2022 til 2023.

Note 1 - Varige driftsmidler/anleggsmidler

	Driftsløsøre, inventar o.l
Varige driftsmidler	
Anskaffelseskost pr 01.01	23 389
Tilgang i året	0
Avgang i året	0
Anskaffelseskost pr 31.12	23 389
Akkumulert av- og nedskrivninger 01.01	-12 913
Akkumulert av- og nedskrivninger 31.12	-18 760
Balanseført verdi pr 31.12	4 629
Årets av- og nedskrivninger	5 847
Økonomisk levetid	4
Avskrivningsplan	Lineær

Note 2 - Egenkapital

	Aksjekapital	Annen innsk. EK	Opptjent egenkapital	Udekket tap	Sum
Egenkapital 31.12.2022	90 000	-7 445	-43 189	0	39 366
Årsresultat	0	0	1 407 197	43 189	1 450 386
Avsatt utbytte	0	0	-440 150	0	-440 150
Ekstraordinært utbytte i løpet av året, basert på årets regnskap	0	0	-564 000	0	-564 000
Andre endringer	0	0	43 189	-43 189	0
Egenkapital 31.12.2023	90 000	-7 445	403 047	0	485 602



M.R HOLDING AS
917 536 341



Note 3 - Investering i aksjer

Selskapet har investert i aksjer i følgende selskap:

	Antall aksjer	Eierandel	Kostpris	Andel av egenkapital	Andel av resultat
R.Bygg Holding AS	30	30%	605 619	947 309	501 273

Note 4 - Ytelser til ledende personer

Det er ikke gitt lønn, annen godtgjørelse mv. til ledende personer.

Mer om ytelser til ledende personer

Det er ytet lån til aksjonær med kr. 440.150. Lånet er innberettet som aksjonærlån.

Note 5 - Aksjekapital

Aksjeklasse	Antall aksjer	Aksjenes pålydende	Bokført verdi
Ordinære	40	2 250	90 000

Aksjonærer	Antall aksjer	Eierandel %	Aksjeklasse
Magnus Raknerud	40	100,00	Ordinære

Antall årsverk

Selskapet har ikke hatt ansatte i løpet av regnskapsåret.

Spesifisering av skatt

Skattepliktig inntekt	2023	2022
Resultat før skatt	1 450 386	-148 237
Permanente forskjeller	-1 455 000	60 000
+/- Endring i midlertidige forskjeller	5 847	-5 613
- Anvendelse av fremførbart underskudd	-1 233	0
Skattepliktig inntekt	0	-93 850

Midlertidige forskjeller - utsatt skatt/skattefordel

Utsatt skatt/utsatt skattefordel i balansen avsettes på grunnlag av forskjeller mellom regnskapsmessige og skattemessige verdier i henhold til norsk regnskapsstandard for skatt.

Midlertidige skatteøkende og skattereduserende forskjeller som kan utlignes er nettoført.

Midlertidige forskjeller knyttet til:	01.01.2023	31.12.2023	Endring
Anleggsmidler	10 476	4 629	5 847
Fremførbart underskudd	-130 909	-129 676	-1 233
Kortsiktig gjeld	0	0	0
Andel skattepliktig avsatt utbytte	0	0	0
Netto forskjeller	-120 433	-125 047	4 614
Skattereduserende forskjeller som ikke kan utlignes	120 433	125 047	-4 614
Sum midlertidige forskjeller som påvirker betalbar skatt	0	0	0
Utsatt skatt 31.12.2023 basert på 22 %	0	0	0

Ut fra forsiktighetshensyn balanseføres ikke utsatt skattefordel på kr. 27.510.